

Lázeňská péče 2014

ZDRAVOTNICKÁ STATISTIKA
Vydává Ústav zdravotnických informací a statistiky ČR
Praha 2, Palackého nám. 4
www.uzis.cz

Lázeňská péče

K dispozici jsou publikace s daty od roku 1962.

Zdrojem informací je výkaz o lázeňské péči, vyplňovaný lázeňskými zařízeními. Data jsou vztažena na dospělé, dorost a děti. Jsou členěna na tuzemce a cizince a podle způsobu úhrady. Publikace obsahuje počty přijatých pacientů a ošetrovacích dnů podle výše uvedených skupin a skupin diagnóz.

Balneological care

Publications are available with data from 1962.

The source of information are forms on balneological patient care returned by balneal establishments. Data are related to adults, juveniles and children. They are separated for natives and foreigners and classified by type of financing. The publication contains the numbers of admitted patients and days of treatment by above groups and by diagnosis groups.

© ÚZIS ČR, 2015

© Translation ÚZIS ČR

ISSN: 1210-8596, (0862-5735)

ISBN: 978-80-7472-143-4

Obsah

	strana
Úvod	5
Lázeňská péče 2014	6
Grafická část	
Vývoj počtu dospělých pacientů v lázeňských zařízeních (bez cizinců)	7
Vývoj počtu dětských pacientů a dorostu v lázeňských zařízeních (bez cizinců)	7
Vývoj počtu pacientů (celkem dospělí, dorost, děti)	8
Vývoj počtu pacientů - cizinci celkem	8
Lázeňská péče pro dospělé podle indikačních skupin na náklad zdravotního pojištění	9
Lázeňská péče pro dorost podle indikačních skupin na náklad zdravotního pojištění	9
Lázeňská péče pro děti podle indikačních skupin na náklad zdravotního pojištění	10
Lůžková kapacita lázeňských zařízení v roce 2013	10
Tabulková část	
Lázeňská péče v České republice	
1. Přehled personálního vybavení a lůžkové kapacity lázeňských zařízení v krajích v roce 2013	11
2. Počet přijatých pacientů v lázeňských zařízeních	12
3. Lázeňská péče pro dospělé, dorost a děti	13
4. Lázeňská péče - počet přijatých pacientů na náklad zdravotního pojištění podle indikačních skupin	
4.1 dospělí	14
4.2 dorost	15
4.3 děti	16
5. Lázeňská péče pro dospělé - počet přijatých pacientů, ošetrovacích dnů a průměrná ošetrovací doba podle indikačních skupin	
5.1 pacienti na náklad zdravotního pojištění	17
5.2 pacienti plně na vlastní náklady (tuzemci a cizinci)	18
6. Lázeňská péče pro dorost - počet přijatých pacientů, ošetrovacích dnů a průměrná ošetrovací doba podle indikačních skupin	
6.1 pacienti na náklad zdravotního pojištění	19
6.2 pacienti plně na vlastní náklady (tuzemci a cizinci)	20

7. Lázeňská péče pro děti - počet přijatých pacientů, ošetrovacích dnů, průměrná ošetrovací doba podle indikačních skupin	
7.1 pacienti na náklad zdravotního pojištění	21
7.2 pacienti plně na vlastní náklady (tuzemci a cizinci)	22
8. Lázeňská péče - léčebné výkony.....	23
9. Doprovod hrazený ZP	23
10. Ambulantně ošetrované osoby	23
Seznam termínů užitých v publikaci a anglických ekvivalentů	24

Úvod

Publikace „Lázeňská léčebně rehabilitační péče 2014“ patří do řady Zdravotnická statistika, kterou vydává Ústav zdravotnických informací a statistiky České republiky od roku 1962.

Od roku 1993 jsou zdrojem dat pro publikaci údaje obsažené v Ročním výkazu L (MZ) 2-01 o činnosti poskytovatele lázeňské léčebně rehabilitační péče (s přílohou), který je součástí Programu statistických zjišťování Ministerstva zdravotnictví. Jeho obsah byl sestaven na základě požadavku a potřeb Českého inspektorátu lázní a zřídel Ministerstva zdravotnictví. Výkaz vyplňují všichni poskytovatelé lázeňské léčebně rehabilitační péče (dále jen lázeňské péče) bez ohledu na jejich zřizovatele. Prováděním statistických zjišťování a jejich zpracováním byl pověřen Ústav zdravotnických informací a statistiky České republiky.

Sleduje se činnost poskytovatelů a poskytování lázeňské péče podle indikačních skupin a podíl lázeňské péče hrazené ze zdravotního pojištění plně, zčásti i zdravotními pojišťovnami nehrazené včetně léčení cizinců, zvláště za dospělé pacienty, děti a dorost.

Lázeňská péče doporučená lékařem jako nezbytná součást léčebného procesu se dělí na komplexní lázeňskou péči - KLP (plně hrazenou zdravotní pojišťovnou), a příspěvkovou lázeňskou péči - PLP (částečně hrazenou). Dětem a dorostu je zásadně poskytována komplexní lázeňská péče s výjimkou případů, kdy o léčbu formou příspěvkové péče požádají rodiče pacienta.

Se zavedením systému zdravotního pojištění v roce 1993 se změnil plátce hrazené lázeňské péče z České správy sociálního pojištění na zdravotní pojišťovny. Od roku 2000 jsou data ve všech tabulkách a grafech uváděna za všechny rezorty a od roku 2003 vyplňují výkaz L (MZ) 2-01 o činnosti lázní i lázeňské hotely, které poskytují lázeňskou léčbu.

Počty lůžek a zdravotnických pracovníků za rok 2013 jsou z Registru zdravotnických zařízení rovněž vedeného ÚZIS ČR.

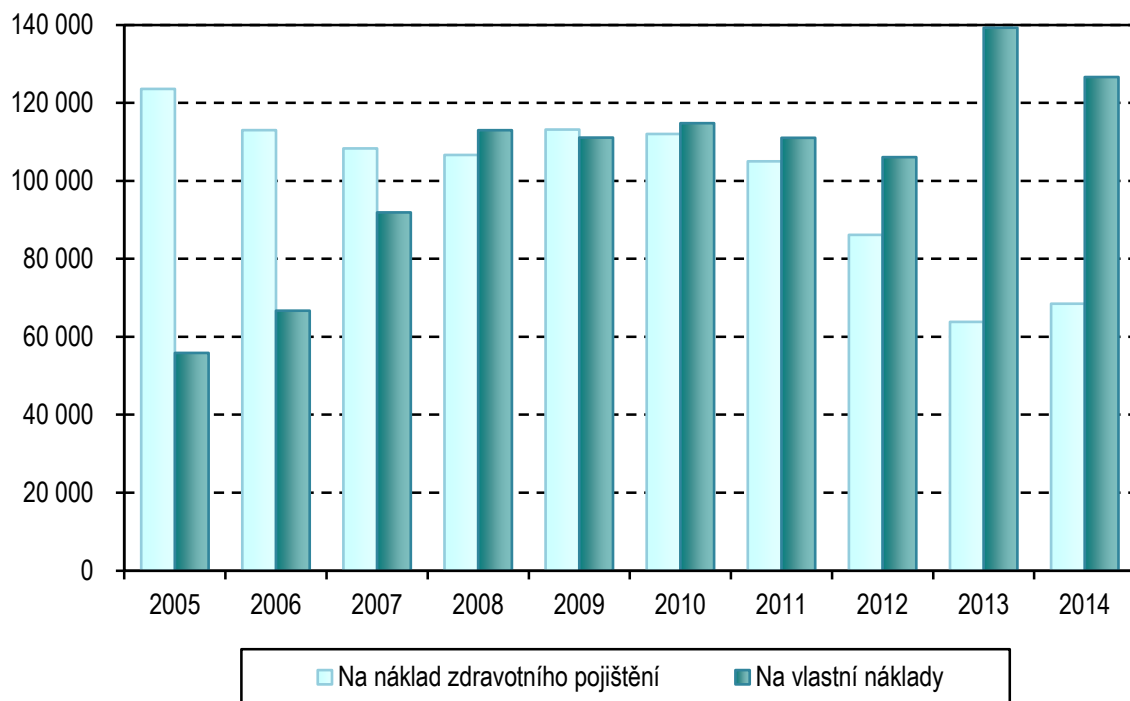
Lázeňská léčebně rehabilitační péče 2014

Údaje v této publikaci pocházejí ze sběru informací v rámci statistického šetření rezortu Ministerstva zdravotnictví ČR, výkaz L(MZ) 2-01. Výkazy odevzdalo 61 z 82 registrovaných poskytovatelů lázeňské léčebně rehabilitační péče a údaje platí pro odevzdané výkazy.

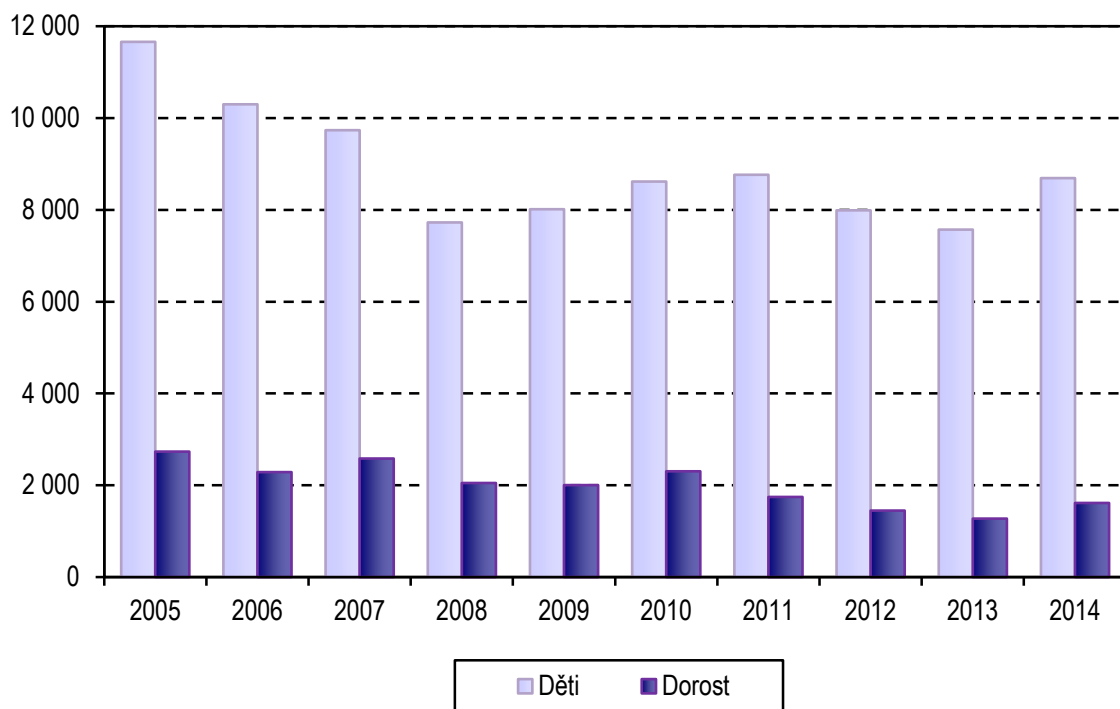
Vzhledem k nízkému počtu odevzdaných výkazů jsou údaje za rok 2014 pouze informativní a nejsou plně srovnatelné s daty za předcházející roky. Z tohoto důvodu jsou v letošní publikaci vynechány statistiky vývoje počtů pacientů v lázních za posledních 5 let a statistiky vývoje počtu dnů strávených v lázních v členění podle úhrady za péči (KLP, PLP, tuzemští plátcí, cizinci). Ze stejného důvodu jsou přehledy o počtech lůžek a o personálním obsazení uváděny podle skutečnosti roku 2013, kdy byly tyto údaje komplexně zajištěny.

Podle odevzdaných výkazů navštívilo v roce 2014 lázně za účelem lázeňské léčebně rehabilitační péče celkem 348 348 lázeňských pacientů. Celkem 336 682 pacientů (96,7 %) byly dospělé osoby, dorostenců bylo 1 788 (0,5 %) a lázeňských pacientů v dětském věku bylo 9 878 (2,8 %). Celkem 126 848 pacientů z tuzemska (36,4 %) si platilo lázeňskou léčbu přímo, stejně jako 131 425 cizinců (37,7 %). Pobyt 78 447 pacientů (22,5 %) byl hrazen veřejným zdravotním pojištěním jako komplexní lázeňská péče (KLP) a 11 628 pacientů (3,4 %) jako příspěvková lázeňská péče (PLP). Veřejné zdravotní pojištění hradilo rovněž pobyt 4 665 osob nutného doprovodu v trvání 126 348 dnů. Pacienti v rámci komplexní lázeňské péče strávili v lázních 1 741 243 ošetřovacích dnů (39,4 %) s průměrnou délkou pobytu 22,2 dne. Cizinci strávili v lázních celkem 1 714 063 dnů (38,8 %) s průměrnou délkou pobytu 13,0 dnů. Tuzemští „samoplátcí“ čerpali v lázních 738 395 dnů (16,7 %) s průměrnou délkou pobytu 5,8 dnů a pacienti příspěvkové lázeňské péče celkem 225 867 dnů (5,1 %) s průměrnou délkou pobytu 19,4 dnů. Detailnější porovnání nelze provést s ohledem na to, že jsou k dispozici podklady za pouze 74,4 % poskytovatelů lázeňské léčebně rehabilitační péče. I přes omezené zdroje informací lze konstatovat, že v roce 2014 došlo k nárůstu u komplexní lázeňské péče. V roce 2013 bylo v lázních v rámci KLP celkem 55 590 pacientů na 1 321 977 dnů, v roce 2014 z dostupných údajů za 58 poskytovatelů bylo v rámci KLP 78 447 pacientů, kteří zde strávili 1 741 243 dnů - viz výše.

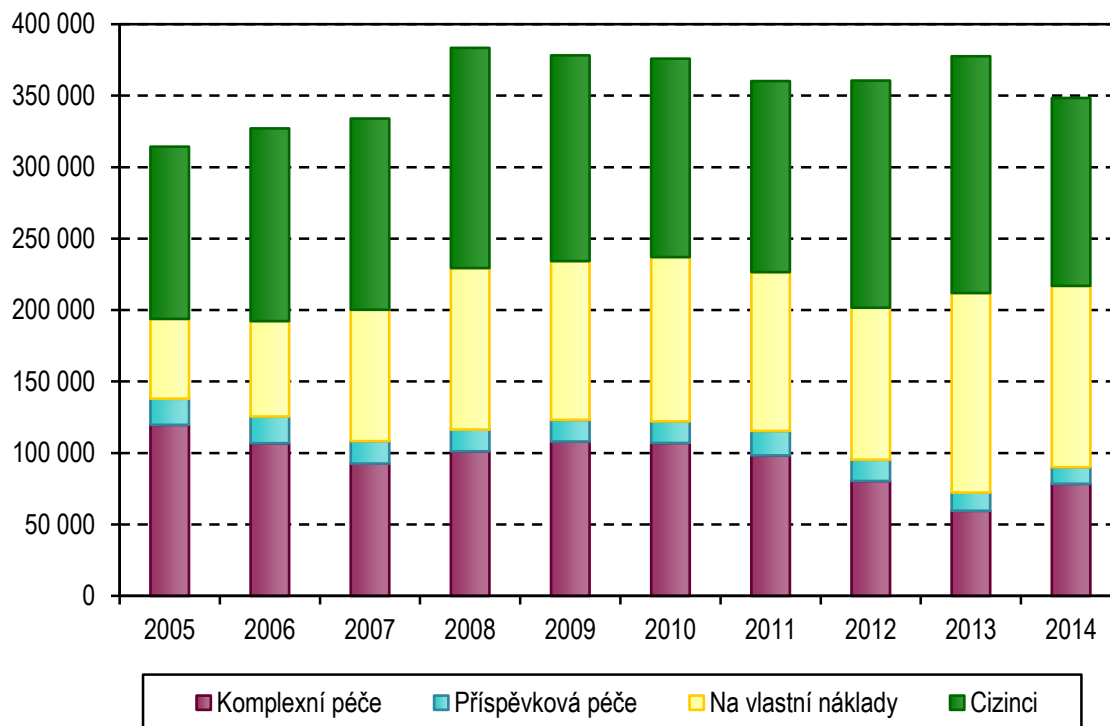
**Vývoj počtu dospělých pacientů
v lázeňských zařízeních (bez cizinců)**



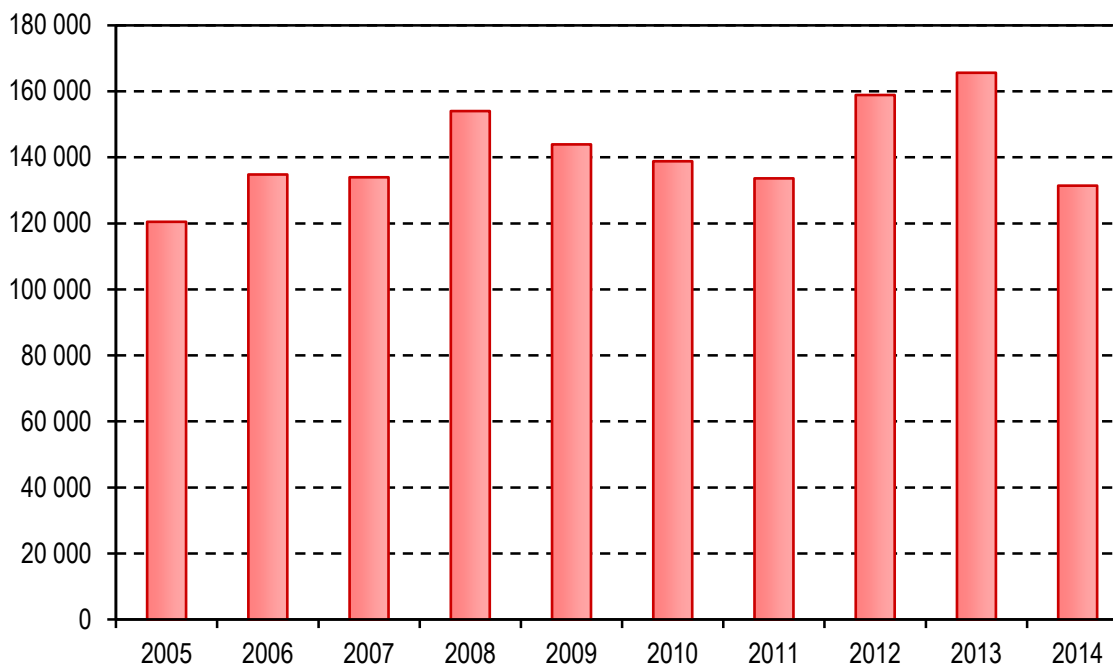
**Vývoj počtu dětských pacientů a dorostu
v lázeňských zařízeních (bez cizinců)**



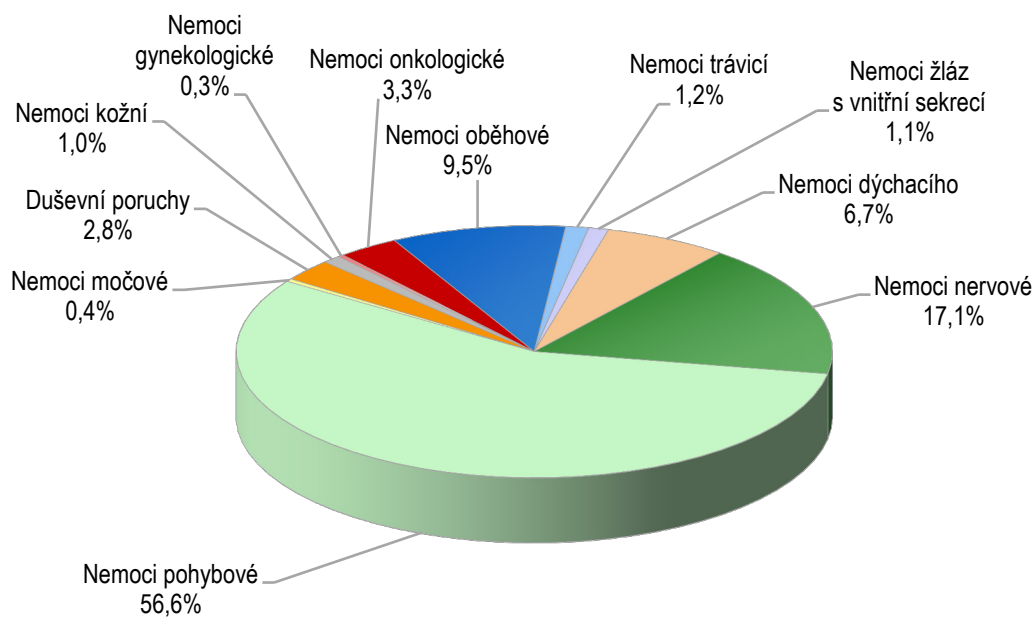
Vývoj počtu pacientů (celkem dospělí, dorost, děti)



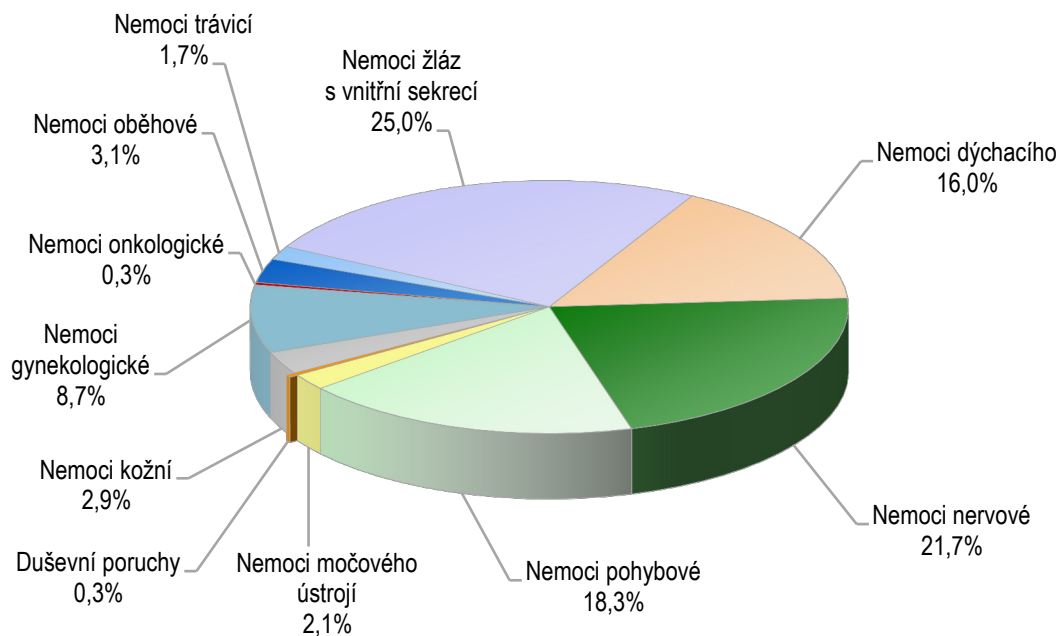
Vývoj počtu pacientů - cizinci celkem



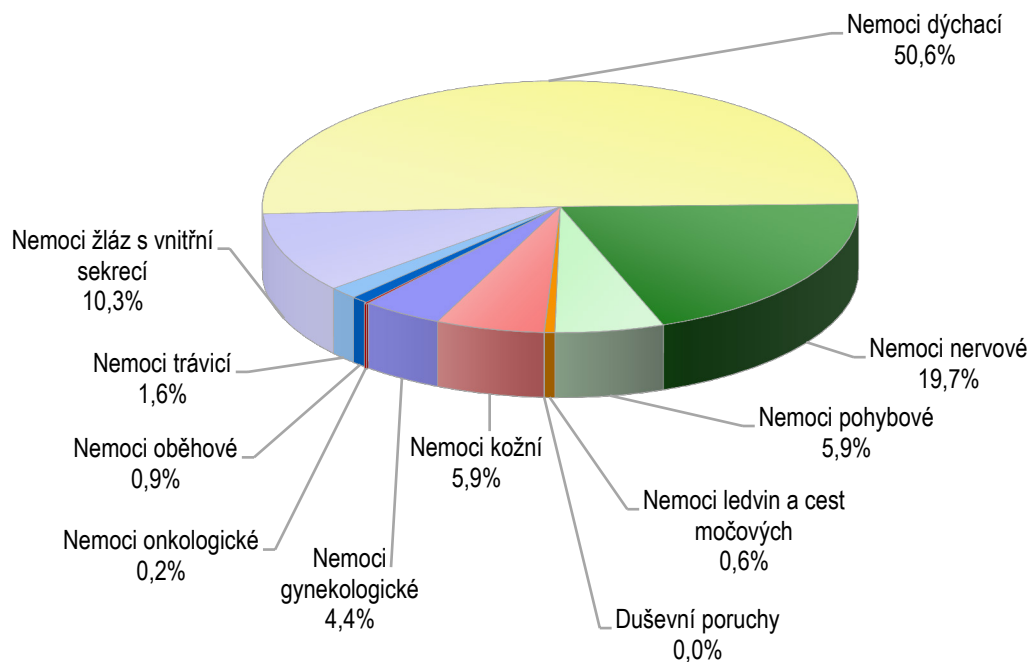
Lázeňská péče v roce 2014 pro dospělé podle indikačních skupin na náklad zdravotního pojištění (počty osob)



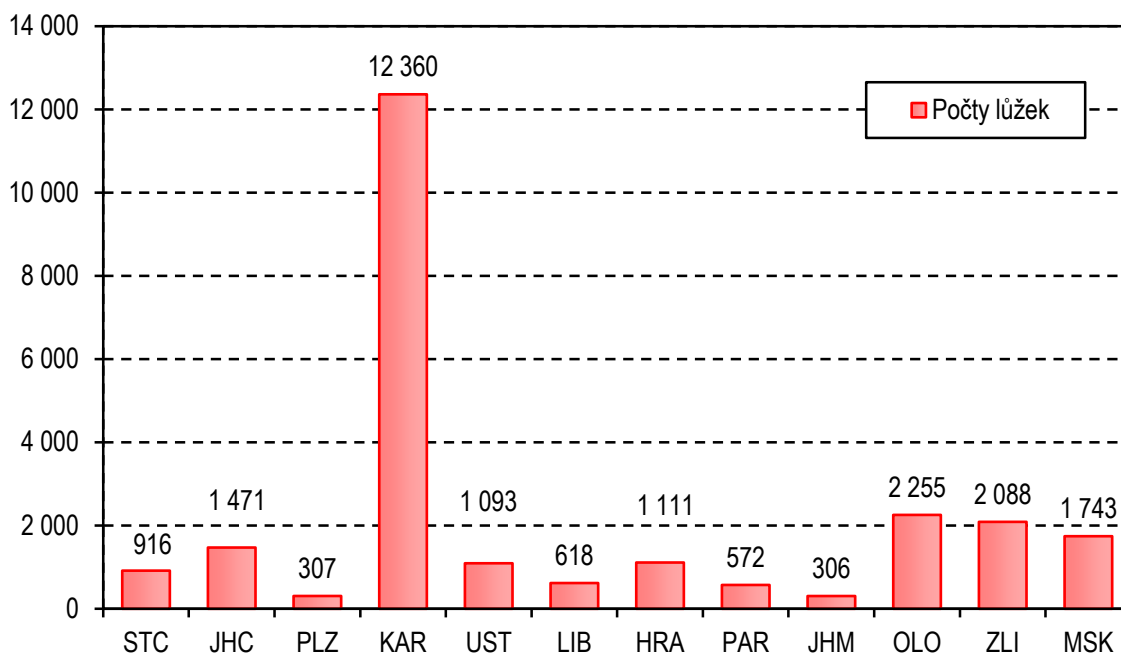
Lázeňská péče v roce 2014 pro dorost podle indikačních skupin na náklad zdravotního pojištění (počty osob)



Lázeňská péče v roce 2014 pro děti podle indikačních skupin na náklad zdravotního pojištění (počty osob)



Lůžková kapacita lázeňských zařízení v roce 2013



**1. Přehled personálního vybavení a lůžkové kapacity
lázeňských zařízení v krajích *)**

Kraj	Počet (v přepočtených počtech)		Počet lůžek v lázeňských zařízeních
	lékařů	ZPBD	
Středočeský	12,73	57,65	916
Jihočeský	15,03	45,00	1 471
Plzeňský	3,30	10,00	307
Karlovarský	137,07	409,63	12 360
Ústecký	14,51	51,78	1 093
Liberecký	6,30	5,10	618
Královéhradecký	15,77	69,24	1 111
Pardubický	6,76	16,00	572
Jihomoravský	5,35	20,75	306
Olomoucký	24,35	70,23	2 255
Zlínský	20,21	75,02	2 088
Moravskoslezský	18,60	83,05	1 743
Celkem ČR	279,98	913,45	24 840

*) Za rok 2013

2. Počet přijatých pacientů v lázeňských zařízeních

Kraj	Poskytnutá lázeňská péče					Doprovod hrazený ZP	Celkem pacienti + doprovod
	na náklad zdravotního pojištění		plně na vlastní náklady		celkem		
	KLP	PLP	tuzemci	cizinci			
Dospělí							
Středočeský	3 869	325	14 201	791	19 186	6	19 192
Jihočeský	15 548	2 994	29 017	469	48 028	34	48 062
Plzeňský	1 519	158	1 450	478	3 605	5	3 610
Karlovarský	3 587	698	7 331	118 052	129 668	4	129 672
Ústecký	3 688	975	10 418	3 675	18 756	35	18 791
Liberecký	1 357	356	2 049	429	4 191	3	4 194
Královéhradecký	3 884	737	2 912	438	7 971	33	8 004
Pardubický	5 551	830	876	13	7 270	-	7 270
Jihomoravský	3 084	656	5 339	10	9 089	4	9 093
Olomoucký	8 445	993	17 893	340	27 671	10	27 681
Zlínský	7 246	1 826	23 051	4 402	36 525	45	36 570
Moravskoslezský	10 700	966	12 088	968	24 722	106	24 828
ČR	68 478	11 514	126 625	130 065	336 682	285	336 967
Dorost							
Středočeský	139	-	1	-	140	2	142
Karlovarský	256	-	-	151	407	-	407
Ústecký	1	-	2	11	14	-	14
Královéhradecký	608	-	-	-	608	102	710
Olomoucký	360	-	-	-	360	2	362
Zlínský	48	-	-	-	48	-	48
Moravskoslezský	190	-	9	12	211	48	259
ČR	1 602	-	12	174	1 788	154	1 942
Děti							
Středočeský	387	-	1	-	388	62	450
Jihočeský	-	2	-	-	2	-	2
Karlovarský	1 676	-	13	837	2 526	725	3 251
Ústecký	218	101	2	161	482	209	691
Královéhradecký	1 357	2	38	52	1 449	849	2 298
Olomoucký	2 302	2	-	-	2 304	1 017	3 321
Zlínský	1 604	7	114	21	1 746	867	2 613
Moravskoslezský	823	-	43	115	981	497	1 478
ČR	8 367	114	211	1 186	9 878	4 226	14 104

Data jsou zpracovaná podle adresy zařízení a ne podle adresy bydliště pacienta

KLP = komplexní lázeňská péče

PLP = příspěvková lázeňská péče

3. Lázeňská péče pro dospělé, dorost a děti

	Poskytnutá lázeňská péče				Celkem	Doprovod hrazený ZP	Celkem pacienti + doprovod
	na náklad zdravotního pojištění		plně na vlastní náklady				
	KLP	PLP	tuzemci	cizinci			
	Dospělí						
Počet přijatých pacientů	68 478	11 514	126 625	130 065	336 682	285	336 967
Počet ošetřovacích dnů	1 468 249	222 798	735 350	1 691 114	4 117 511	6 108	4 123 619
Průměrná ošetřovací doba	21,4	19,4	5,8	13,0	12,2	21,4	12,2
	Dorost						
Počet přijatých pacientů	1 602	-	12	174	1 788	154	1 942
Počet ošetřovacích dnů	45 259	-	221	2 506	47 986	3 809	51 795
Průměrná ošetřovací doba	28,3	-	18,4	14,4	26,8	24,7	26,7
	Děti						
Počet přijatých pacientů	8 367	114	211	1 186	9 878	4 226	14 104
Počet ošetřovacích dnů	227 735	3 069	2 824	20 443	254 071	116 431	370 502
Průměrná ošetřovací doba	27,2	26,9	13,4	17,2	25,7	27,6	26,3

4.1 Lázeňská péče pro dospělé - počet přijatých pacientů na náklad zdravotního pojištění podle indikačních skupin

Indikační skupina	Komplexní lázeňská péče		Příspěvková lázeňská péče		Celkem
	VZP	ostatní ZP	VZP	ostatní ZP	
I. Nemoci onkologické	1 232	1 213	125	93	2 663
II. Nemoci oběhového ústrojí	3 965	2 649	582	388	7 584
III. Nemoci trávicího ústrojí	344	424	114	109	991
IV. Nemoci z poruch výměny látkové a žláz s vnitřní sekrecí	373	347	86	59	865
V. Nemoci dýchacího ústrojí	2 535	2 240	308	268	5 351
VI. Nemoci nervové	5 549	5 236	1 519	1 401	13 705
VII. Nemoci pohybového ústrojí	21 716	17 369	3 215	2 946	45 246
VIII. Nemoci močového ústrojí	97	104	49	48	298
IX. Duševní poruchy	1 066	1 080	39	62	2 247
X. Nemoci kožní	377	330	57	43	807
XI. Nemoci gynekologické	95	137	-	3	235
Celkem ČR	37 349	31 129	6 094	5 420	79 992

VZP = Všeobecná zdravotní pojišťovna

ZP = zdravotní pojišťovny

4.2 Lázeňská péče pro dorost - počet přijatých pacientů na náklad zdravotního pojištění podle indikačních skupin

Indikační skupina	Komplexní lázeňská péče		Příspěvková lázeňská péče		Celkem
	VZP	ostatní ZP	VZP	ostatní ZP	
XXI. Nemoci onkologické	3	2	-	-	5
XXII. Nemoci oběhového ústrojí	29	20	-	-	49
XXIII. Nemoci trávicího ústrojí	12	16	-	-	28
XXIV. Nemoci z poruch výměny látkové, žláz s vnitřní sekrecí, obezita	179	222	-	-	401
XXV. Nemoci dýchacího ústrojí	109	147	-	-	256
XXVI. Nemoci nervové	202	145	-	-	347
XXVII. Nemoci pohybového ústrojí	148	145	-	-	293
XXVIII. Nemoci močového ústrojí	15	18	-	-	33
XXIX. Duševní poruchy	2	3	-	-	5
XXX. Nemoci kožní	15	31	-	-	46
XXXI. Nemoci gynekologické	54	85	-	-	139
Celkem ČR	768	834	-	-	1 602

VZP = Všeobecná zdravotní pojišťovna

ZP = zdravotní pojišťovny

4.3 Lázeňská péče pro děti - počet přijatých pacientů na náklad zdravotního pojištění podle indikačních skupin

Indikační skupina	Komplexní lázeňská péče		Příspěvková lázeňská péče		Celkem
	VZP	ostatní ZP	VZP	ostatní ZP	
XXI. Nemoci onkologické	7	6	-	-	13
XXII. Nemoci oběhového ústrojí	28	50	-	-	78
XXIII. Nemoci trávicího ústrojí	71	61	-	-	132
XXIV. Nemoci z poruch výměny látkové, žláz s vnitřní sekrecí, obezita	413	462	-	-	875
XXV. Nemoci dýchacího ústrojí	1 591	2 697	5	1	4 294
XXVI. Nemoci nervové	755	822	50	44	1 671
XXVII. Nemoci pohybového ústrojí	204	284	9	3	500
XXVIII. Nemoci močového ústrojí	17	31	-	-	48
XXIX. Duševní poruchy	2	-	-	-	2
XXX. Nemoci kožní	171	326	-	1	498
XXXI. Nemoci gynekologické	147	222	1	-	370
Celkem ČR	3 406	4 961	65	49	8 481

VZP = Všeobecná zdravotní pojišťovna

ZP = zdravotní pojišťovny

**5.1 Lázeňská péče pro dospělé - počet přijatých pacientů,
ošetřovacích dnů a průměrná ošetřovací doba podle
indikačních skupin u pacientů na náklad zdravotního pojištění**

Indikační skupina	Počet				Průměrná ošetřovací doba	
	přijatých pacientů		ošetřovacích dnů		KLP	PLP
	KLP	PLP	KLP	PLP		
I. Nemoci onkologické	2 445	218	51 059	4 139	20,9	19,0
II. Nemoci oběhového ústrojí	6 614	970	135 989	17 479	20,6	18,0
III. Nemoci trávicího ústrojí	768	223	16 439	4 080	21,4	18,3
IV. Nemoci z poruch výměny látkové a žláz s vnitřní sekrecí	720	145	14 903	2 688	20,7	18,5
V. Nemoci dýchacího ústrojí	4 775	576	103 473	10 233	21,7	17,8
VI. Nemoci nervové	10 785	2 920	230 552	56 827	21,4	19,5
VII. Nemoci pohybového ústrojí	39 085	6 161	846 205	122 200	21,7	19,8
VIII. Nemoci močového ústrojí	201	97	4 355	1 623	21,7	16,7
IX. Duševní poruchy	2 146	101	45 042	1 566	21,0	15,5
X. Nemoci kožní	707	100	15 086	1 897	21,3	19,0
XI. Nemoci gynekologické	232	3	5 146	66	22,2	22,0
Celkem ČR	68 478	11 514	1 468 249	222 798	21,4	19,4

KLP = komplexní lázeňská péče

PLP = příspěvková lázeňská péče

**5.2 Lázeňská péče pro dospělé - počet přijatých pacientů,
ošetřovacích dnů a průměrná ošetřovací doba podle
indikačních skupin u plně platících pacientů (tuzemců i cizinců)**

Indikační skupina		Počet				Průměrná ošetřovací doba	
		přijatých pacientů		ošetřovacích dnů		platící tuzemci	cizinci
		platící tuzemci	cizinci	platící tuzemci	cizinci		
I.	Nemoci onkologické	3 018	878	20 513	9 490	6,8	10,8
II.	Nemoci oběhového ústrojí	26 126	7 529	130 228	89 751	5,0	11,9
III.	Nemoci trávicího ústrojí	926	46 642	8 075	504 533	8,7	10,8
IV.	Nemoci z poruch výměny látkové a žláz s vnitřní sekrecí	162	17 248	1 852	227 565	11,4	13,2
V.	Nemoci dýchacího ústrojí	16 957	703	106 349	6 331	6,3	9,0
VI.	Nemoci nervové	591	820	9 651	16 852	16,3	20,6
VII.	Nemoci pohybového ústrojí	78 758	42 550	457 966	617 466	5,8	14,5
VIII.	Nemoci močového ústrojí	87	13 633	716	218 282	8,2	16,0
IX.	Duševní poruchy	-	4	-	62	-	15,5
X.	Nemoci kožní	-	15	-	180	-	12,0
XI.	Nemoci gynekologické	-	43	-	602	-	14,0
Celkem ČR		126 625	130 065	735 350	1 691 114	5,8	13,0

6.1 Lázeňská péče pro dorost - počet přijatých pacientů, ošetřovacích dnů a průměrná ošetřovací doba podle indikačních skupin u pacientů na náklad zdravotního pojištění

Indikační skupina	Počet				Průměrná ošetřovací doba	
	přijatých pacientů		ošetřovacích dnů		KLP	PLP
	KLP	PLP	KLP	PLP		
XXI. Nemoci onkologické	5	-	128	-	25,6	-
XXII. Nemoci oběhového ústrojí	49	-	1 402	-	28,6	-
XXIII. Nemoci trávicího ústrojí	28	-	791	-	28,3	-
XXIV. Nemoci z poruch výměny látkové a žláz s vnitřní sekrecí	401	-	11 247	-	28,0	-
XXV. Nemoci dýchacího ústrojí	256	-	7 070	-	27,6	-
XXVI. Nemoci nervové	347	-	10 055	-	29,0	-
XXVII. Nemoci pohybového ústrojí	293	-	8 359	-	28,5	-
XXVIII. Nemoci močového ústrojí	33	-	924	-	28,0	-
XXIX. Duševní poruchy	5	-	140	-	28,0	-
XXX. Nemoci kožní	46	-	1 285	-	27,9	-
XXXI. Nemoci gynekologické	139	-	3 858	-	27,8	-
Celkem ČR	1 602	-	45 259	-	28,3	-

KLP = komplexní lázeňská péče

PLP = příspěvková lázeňská péče

6.2 Lázeňská péče pro dorost - počet přijatých pacientů, ošetrovacích dnů a průměrná ošetrovací doba podle indikačních skupin u plně placících pacientů (tuzemců i cizinců)

Indikační skupina	Počet				Průměrná ošetrovací doba	
	přijatých pacientů		ošetrovacích dnů		platící tuzemci	cizinci
	platící tuzemci	cizinci	platící tuzemci	cizinci		
XXI. Nemoci onkologické	-	-	-	-	-	-
XXII. Nemoci oběhového ústrojí	-	-	-	-	-	-
XXIII. Nemoci trávicího ústrojí	-	127	-	1 443	-	11,4
XXIV. Nemoci z poruch výměny látkové, žláz s vnitřní sekrecí, obezita	1	2	28	42	28,0	21,0
XXV. Nemoci dýchacího ústrojí	-	-	-	-	-	-
XXVI. Nemoci nervové	11	22	193	643	17,5	29,2
XXVII. Nemoci pohybového ústrojí	-	17	-	294	-	17,3
XXVIII. Nemoci močového ústrojí	-	2	-	24	-	12,0
XXIX. Duševní poruchy	-	-	-	-	-	-
XXX. Nemoci kožní	-	4	-	60	-	15,0
XXXI. Nemoci gynekologické	-	-	-	-	-	-
Celkem ČR	12	174	221	2 506	18,4	14,4

**7.1 Lázeňská péče pro děti - počet přijatých pacientů,
ošetřovacích dnů a průměrná ošetřovací doba podle
indikačních skupin u pacientů na náklad zdravotního pojištění**

Indikační skupina	Počet				Průměrná ošetřovací doba	
	přijatých pacientů		ošetřovacích dnů		KLP	PLP
	KLP	PLP	KLP	PLP		
XXI. Nemoci onkologické	13	-	312	-	24,0	-
XXII. Nemoci oběhového ústrojí	78	-	2 006	-	25,7	-
XXIII. Nemoci trávicího ústrojí	132	-	3 587	-	27,2	-
XXIV. Nemoci z poruch výměny látkové, žláz s vnitřní sekrecí, obezita	875	-	24 112	-	27,6	-
XXV. Nemoci dýchacího ústrojí	4 288	6	117 512	152	27,4	25,3
XXVI. Nemoci nervové	1 577	94	42 240	2 542	26,8	27,0
XXVII. Nemoci pohybového ústrojí	488	12	13 279	333	27,2	27,8
XXVIII. Nemoci močového ústrojí	48	-	1 344	-	28,0	-
XXIX. Duševní poruchy	2	-	56	-	28,0	-
XXX. Nemoci kožní	497	1	13 149	21	26,5	21,0
XXXI. Nemoci gynekologické	369	1	10 138	21	27,5	21,0
Celkem ČR	8 367	114	227 735	3 069	27,2	26,9

KLP = komplexní lázeňská péče

PLP = příspěvková lázeňská péče

**7.2 Lázeňská péče pro děti - počet přijatých pacientů,
ošetřovacích dnů a průměrná ošetřovací doba podle
indikačních skupin u plně placících pacientů (tuzemců i cizinců)**

Indikační skupina	Počet				Průměrná ošetřovací doba	
	přijatých pacientů		ošetřovacích dnů		platící tuzemci	cizinci
	platící tuzemci	cizinci	platící tuzemci	cizinci		
XXI. Nemoci onkologické	-	-	-	-	-	-
XXII. Nemoci oběhového ústrojí	-	-	-	-	-	-
XXIII. Nemoci trávicího ústrojí	13	224	100	3 006	7,7	13,4
XXIV. Nemoci z poruch výměny látkové, žláz s vnitřní sekrecí, obezita	1	276	28	3 932	26,0	14,2
XXV. Nemoci dýchacího ústrojí	114	64	732	950	6,4	14,8
XXVI. Nemoci nervové	82	328	1 960	8 871	23,9	27,0
XXVII. Nemoci pohybového ústrojí	1	284	4	3 548	4,0	12,5
XXVIII. Nemoci močového ústrojí	-	3	-	38	-	12,7
XXIX. Duševní poruchy	-	-	-	-	-	-
XXX. Nemoci kožní	-	7	-	98	-	14,0
XXXI. Nemoci gynekologické	-	-	-	-	-	-
Celkem ČR	211	1 186	2 824	20 443	13,4	17,2

8. Lázeňská péče - léčebné výkony

Druh výkonu	Počet výkonů celkem
minerální a termální koupele	1 356 714
peloidní výkony	839 873
ostatní výkony s použitím PLZ ¹⁾	1 117 782
vodoléčby a masáže	2 356 686
rehabilitace	2 475 550
elektrofyzikální výkony	1 620 052
inhalace	1 081 771
umělé koupele	366 261
jiné výkony	1 928 468

¹⁾ PLZ - přírodní léčivé zdroje

9. Doprovod hrazený ZP

Doprovod	Počet		Průměrná ošetrovací doba
	přijatých osob	ošetřovacích dnů	
pro dospělé	285	6 108	21,4
pro dorost	154	3 809	24,7
pro děti	4 226	116 431	27,6
celkem	4 665	126 348	27,1

10. Ambulantně odléčené osoby

Kraj	Dospělí	Děti a dorost	Celkem
Středočeský	746	-	746
Jihočeský	1 557	-	1 557
Karlovarský	7 493	65	7 558
Ústecký	1 699	41	1 740
Liberecký	50	-	50
Královéhradecký	410	45	455
Pardubický	231	-	231
Jihomoravský	205	-	205
Olomoucký	7 994	123	8 117
Zlínský	22 864	-	22 864
Moravskoslezský	1 375	76	1 451
ČR	44 624	350	44 974

Seznam termínů užitých v publikaci a anglických ekvivalentů

Rezort zdravotnictví	<i>Sector of Ministry of Health</i>
Poskytnutá lázeňská péče	<i>Balneal care provided</i>
Pro dospělé	<i>For adults</i>
Pro dorost	<i>For adolescents</i>
Pro děti	<i>For children</i>
Na náklad zdravotního pojištění	<i>At cost of health insurance</i>
Plně na vlastní náklady	<i>Fully at own cost</i>
Celkem	<i>Total</i>
Doprovod hrazený	<i>Escort covered</i>
Pacienti + doprovod	<i>Patients + escort</i>
Počet přijatých pacientů	<i>Number of admitted patients</i>
Druh onemocnění	<i>Type of disease</i>
Nemoci onkologické	<i>Oncological diseases</i>
Nemoci oběhového ústrojí	<i>Diseases of the circulatory system</i>
Nemoci trávicího ústrojí	<i>Diseases of the digestive system</i>
Nemoci z poruch výměny látkové, žláz s vnitřní sekrecí, obezita	<i>Endocrine, nutritional and metabolic diseases, obesity</i>
Nemoci dýchacího ústrojí	<i>Diseases of the respiratory system</i>
Nemoci nervové	<i>Neurologic diseases</i>
Nemoci pohybového ústrojí	<i>Diseases of the musculoskeletal system</i>
Nemoci ledvin a cest močových	<i>Diseases of kidney and urinary tract</i>
Duševní poruchy	<i>Mental disorders</i>
Nemoci kožní	<i>Diseases of the skin</i>
Nemoci gynekologické	<i>Gynaecologic diseases</i>
Počet lůžek v lázeňských zařízeních	<i>Number of beds in balneal institutes</i>
Ve státních zařízeních	<i>In state establishments</i>
V nestátních zařízeních	<i>In non-state establishments</i>
Počet přijatých pacientů	<i>Number of admitted patients</i>
Počet ošetrovacích dnů	<i>Number of days of stay</i>
Průměrná ošetrovací doba	<i>Average duration of stay</i>
Platící tuzemci	<i>Paying nationals</i>
Cizinci	<i>Foreigners</i>
KLP - komplexní lázeňská péče	<i>Complex balneal care</i>
PLP - příspěvková lázeňská péče	<i>Balneal care partly covered by insurance</i>
Druh výkonu	<i>Kind of performance</i>
Počet výkonů	<i>Number of performances</i>
Ambulantně odléčené osoby	<i>Treated out-patients</i>