

# **Narození a zemřelí do 1 roku 2008**

---

Z D R A V O T N I C K Á   S T A T I S T I K A

Vydává Ústav zdravotnických informací a statistiky ČR

Praha 2, Palackého nám. 4

<http://www.uzis.cz/>

## **Narození a zemřelí do 1 roku**

K dispozici jsou publikace s podrobnými daty od roku 1988.

Zdrojem informací jsou data přebíraná z Českého statistického úřadu. Publikace obsahuje podrobné údaje o narozených (živě, mrtvě), zemřelých dětech a úmrtnosti dětí do 1 roku, které jsou tříděny podle vitality, porodní hmotnosti, pohlaví, kraje a okresu bydliště, věku a příčiny smrti. Od roku 1998 je publikace rozšířena o vývoj ukazatelů o narozených a zemřelých do 1 roku.

## ***Newborns and infants deaths till 1 year of age***

*Publications are available with detailed data since 1988.*

*The source of information are data from the Czech Statistical Office. The publication contains detailed data on births (live, still), dead children and infant mortality (till 1 year of age), classified by vitality, birth weight, sex, region and district of residence, age and cause of death. Since 1998 the publication is supplemented by trend of indicators of newborn and infant deaths till 1 year of age.*

© ÚZIS ČR, 2009

© Translation ÚZIS ČR

ISSN: 1211-071X

ISBN: 978-80-7280-808-3

## Obsah

Úvod .....	5
Definice ukazatelů používaných v publikaci .....	5
Narození a zemřelí do 1 roku v České republice v roce 2008 .....	7

## Grafická část

1. Průměr novorozenecké úmrtnosti za období 2004–2008 .....	10
2. Průměr kojenecké úmrtnosti za období 2004–2008 .....	10
3. Okresy České republiky .....	11
Seznam zkratk názvů krajů a okresů .....	11
4. Vývoj živorodnosti a mrtvorozenosti .....	13
5. Vývoj úmrtnosti dětí ve věku do 1 roku .....	13
6. Podíl dětí s nízkou porodní hmotností - živě narození a mrtvě narození .....	14
7. Podíl dětí s nízkou porodní hmotností - zemřelí do 1 dne a zemřelí do 1 roku .....	15

## Tabulky

1. Vývoj ukazatelů v ČR .....	16
2. Vývoj počtu živě a mrtvě narozených s nízkou porodní hmotností (do 2 499 g) podle pohlaví .....	24
3. Živě narození podle porodní hmotnosti, pohlaví a kraje bydliště .....	26
4. Mrtvě narození podle porodní hmotnosti, pohlaví a kraje bydliště .....	30
5. Živě narození podle porodní hmotnosti, pohlaví, kraje a okresu bydliště .....	34
6. Mrtvě narození podle porodní hmotnosti, pohlaví, kraje a okresu bydliště .....	43
7. Živě a mrtvě narození s nízkou porodní hmotností (do 2 499 g) podle pohlaví a kraje bydliště .....	52
8. Živě a mrtvě narození podle věku matky a porodní hmotnosti .....	54
9. Zemřelí podle věku, porodní hmotnosti, pohlaví a kraje bydliště .....	56
10. Úmrtnost podle věku, porodní hmotnosti, pohlaví a kraje bydliště .....	60
11. Standardní úmrtnost dětí v kojeneckém věku podle pohlaví a kraje bydliště .....	64
12. Zemřelé děti do 1 roku podle příčiny smrti, pohlaví a kraje bydliště .....	66
13. Kojenecká úmrtnost podle příčiny smrti, pohlaví a kraje bydliště .....	70
14. Zemřelí a úmrtnost do 1 roku podle vybraných příčin smrti a pohlaví .....	74
15. Perinatální, novorozenecká a kojenecká úmrtnost podle pohlaví, kraje a okresu bydliště .....	76
Seznam kapitol MKN-10 .....	85
Přehled termínů použitých v publikaci .....	87
Značky v tabulkách .....	88

## Contents

Introduction .....	5
Definitions of indices used in publication .....	5
Births and deaths till 1 year of age in the Czech Republic in 2008 .....	7

## Charts

1. Average of neonatal mortality rate in period 2004–2008 .....	10
2. Average of infant mortality rate in period 2004–2008 .....	10
3. List of districts of the Czech Republic .....	11
List of abbreviations of regions and districts .....	11
4. Trends of live birth and still birth rates .....	13
5. Trend of mortality rate of children till 1 year of age .....	13
6. Proportion of children with low birth weight - live births and still births .....	14
7. Proportion of children with low birth weight - deaths till 1 year of age and deaths till 1 day of age .....	15

## Tables

1. Trend of indicators in CR .....	16
2. Trend of live and still births with low birth weight (up to 2 499 g) by sex .....	24
3. Live births by birth weight, sex and region of residence .....	26
4. Still births by birth weight, sex and region of residence .....	30
5. Live births by birth weight, sex and region and district of residence .....	34
6. Still births by birth weight, sex and region and district of residence .....	43
7. Live and still births with low birth weight (up to 2 499 g) by sex and region of residence .....	52
8. Live and still births by age of mother and birth weight .....	54
9. Deaths by age, birth weight, sex and region of residence .....	56
10. Mortality rate by age, birth weight, sex and region of residence .....	60
11. Standard mortality rate of infants by sex and region of residence .....	64
12. Deaths till 1 year of age by cause of death, sex and region of residence .....	66
13. Infant mortality rate by cause of death, sex and region of residence .....	70
14. Deaths and mortality rate till 1 year of age by selected causes of death and sex .....	74
15. Perinatal, neonatal and infant mortality rate by sex, region and district of residence .....	76
List of chapters of ICD-10 .....	85
List of terms used in publication .....	87
Symbols in the tables .....	88

## Úvod

Publikace "Narození a zemřelí do 1 roku" v roce 2008 navazuje na řadu Demografie ÚZIS, vycházející od roku 1988.

Zdrojem údajů je evidence Českého statistického úřadu (na podkladě Hlášení o narození OBYV 2–12), od kterého Ústav zdravotnických informací a statistiky České republiky (ÚZIS ČR) přebírá prvotní data. Publikace obsahuje údaje o živě a mrtvě narozených tříděné podle porodní hmotnosti, pohlaví, bydliště a věku matky. Podle stejných charakteristik a navíc věku dítěte a příčiny smrti jsou členěny údaje za děti zemřelé ve věku do 1 roku v absolutních i relativních počtech.

## Definice ukazatelů používaných v publikaci

**Úhrnná plodnost** představuje počet dětí, které by se živě narodily každé ženě během jejího reprodukčního věku (tj. 15–49 let) za předpokladu zachování úrovně reprodukce jako ve sledovaném roce.

**Živorodnost (hrubá míra porodnosti)** udává počet živě narozených dětí připadající na 1 000 obyvatel středního stavu.

**Mrtvorozenost** vyjadřuje počet mrtvě narozených dětí připadající na 1 000 všech narozených dětí (tj. živě i mrtvě narozených).

**Porodnost** uvádí počet celkem narozených, (tj. živě i mrtvě) na 1 000 obyvatel středního stavu (méně užívaný ukazatel).

**Nízká porodní hmotnost** - hmotnost dítěte při porodu nižší než 2 500 g (tj. do 2 499 g včetně).

**Úmrtnosti** dětí do 1 roku jsou vyjádřeny počtem dětí zemřelých v daném věku (ve dnech) připadajících na 1 000 živě narozených (resp. živě a mrtvě narozených u perinatální a fetoinfantilní úmrtnosti) ve stejném časovém intervalu:

**úmrtnost do 1 dne** - do 1 dne, tj. ve věku 0 dne (24 hodin),

**poporodní úmrtnost** - do 3 dnů, tj. ve věku 0–2 ukončených dnů,

**časná novorozenecká úmrtnost** - do 7 dnů, tj. 0–6 ukončených dnů,

**novorozenecká úmrtnost** - do 28 dnů, tj. 0–27 ukončených dnů,

**pozdní novorozenecká úmrtnost** - od 8 dnů do 28 dnů, tj. 7–27 ukončených dnů,

**ponovorozenecká úmrtnost** - od 29 dnů do 1 roku, tj. 28–364 ukončených dnů,

**kojenecká úmrtnost** - do 1 roku, tj. 0–364 ukončených dnů,

**perinatální úmrtnost** - součet mrtvě narozených dětí a dětí zemřelých do 7 dnů života připadající na 1 000 všech narozených dětí v daném roce

**fetoinfantilní úmrtnost** - součet mrtvě narozených dětí a dětí zemřelých do 1 roku života připadající na 1 000 všech narozených dětí v daném roce

**standardní úmrtnost** představuje úmrtnost dětí do jednoho roku s porodní hmotností 1 000 g a více.

Základním předpokladem srovnatelnosti údajů o kojenecké úmrtnosti je přesné a neměnné **vymezení pojmu narození živého a mrtvého dítěte**, které je stanoveno vyhláškou Ministerstva zdravotnictví ČR č. 11/1988 Sb.

Za **živě narozené dítě** se považuje plod, který projevil některou ze známek života (dech, srdeční akce, pulzace pupečníku, aktivní pohyb svalstva) a má porodní hmotnost 500 gramů a vyšší nebo nižší než 500 gramů, přežije-li 24 hodin po porodu.

Za **mrtvě narozené dítě** se považuje plod, který neprojevuje ani jednu známku života a má porodní hmotnost 1 000 gramů a vyšší.

Pokud plod, neprojevující žádnou známku života, váží méně než 1 000 g, je ukončení těhotenství považováno za **potrat**.

Stejně tak se **potratem** rozumí i ukončení těhotenství, při němž plod projevuje alespoň jednu ze známek života a má porodní hmotnost nižší než 500 gramů, ale nepřežije 24 hodin po porodu.

## Narození a zemřelí do 1 roku v České republice v roce 2008

### Živě a mrtvě narození v České republice v roce 2008

Zatímco v devadesátých letech byl v České republice typický pokles počtu narozených dětí, s minimálním počtem v roce 1999, kdy se narodilo necelých 90 tisíc dětí, od roku 2000 jejich počty stále mírně stoupají. Jedinou výjimku představuje rok 2001, kdy došlo k velice mírnému poklesu. Zvyšující se počet narozených dětí v posledních letech souvisí s realizací odložených dětí, tedy s trendem posunu mateřství do pozdějšího věku u žen narozených v „populační vlně sedmdesátých let“, který pokračoval i v roce 2008. Již čtvrtým rokem byla překročena hranice 100 tisíc narozených dětí.

Celkem se v České republice v roce 2008 narodilo 119 842 dětí, z toho 119 570 živě a 272 mrtvě. Na 100 narozených dívek připadalo v průměru za celou Českou republiku 105,4 chlapců. Maximální hodnoty tohoto poměru bylo dosaženo v Pardubickém kraji (109,1 narozených chlapců na 100 dívek) a naopak nejnižší potom v kraji Libereckém (102,4).

Stejně jako v předchozích dvou letech převýšil počet živě narozených dětí počet zemřelých osob. To znamená, že po dvanácti letech přirozeného úbytku dochází k přírůstku obyvatelstva přirozenou měnou. Na 1 000 osob připadalo v roce 2008 v České republice 11,5 živě narozených (hrubá míra porodnosti). Hrubá míra úmrtnosti (počet zemřelých na 1 000 obyvatel) dosahovala, stejně jako v předchozím roce, hodnoty 10,1 ‰.

Pro mezinárodní srovnání vhodnějším ukazatelem eliminujícím vliv věkové struktury je úhrnná plodnost. Tento ukazatel udává počet dětí připadající na jednu ženu při zachování konstantních současných reprodukčních poměrů v průběhu celého plodného období. Na jednu ženu připadalo v roce 2008 v České republice 1,50 dítěte. Od roku 1999, kdy tento ukazatel dosáhl nejnižší hodnoty (1,13), se u nás úhrnná plodnost pozvolna zvyšuje. I přesto ale ani zdaleka nedosahuje hranice prosté reprodukce (2,1 dětí na 1 ženu). Hodnotou úhrnné plodnosti se Česká republika řadí mezi země s nejnižší plodností, společně s některými zeměmi bývalého Sovětského svazu (Ukrajina, Rusko, Litva, Lotyšsko a Moldávie), Bulharskem, Rumunskem, Maďarskem, Polskem, Slovenskem, Albánií, Chorvatskem a Slovinskem, tedy zeměmi bývalého východního bloku. Podobně nízkou plodnost mají také některé země původní EU (15 členů). Převážně jde o země jihu Evropy (Itálie, Španělsko, Portugalsko, Řecko) a také Rakousko a Německo. Naopak nejvyšších hodnot úhrnné plodnosti v Evropě dosahují země na severu Evropy (Dánsko, Norsko, Finsko, Island a Švédsko) a také Francie, Velká Británie a Irsko. Ale ani v těchto zemích není překročena hranice prosté reprodukce.

Oproti roku 2007 se snížil počet mrtvě narozených. Na 1 000 narozených celkem připadalo 2,27 mrtvě narozených (mrtvorozenost). V absolutních počtech to bylo 272 mrtvě narozených celkem, z toho 115 dívek a 157 chlapců. Nejnižší hodnota byla zaznamenána v Praze a Jihomoravském kraji (1,6). Naopak nejvyšší mrtvorozenost byla v tomto roce v kraji Libereckém (3,8). Jedná se ale o velmi nízké počty, které se mohou meziročně výrazně lišit a je proto nutné si uvědomit, že i velmi malý rozdíl v počtu mrtvě narozených může způsobit nárůst či pokles mrtvorozenosti, proto je lepší využívat víceletých průměrů.

Specifickým vývojem prochází ukazatel podílu živě narozených dětí s nízkou porodní hmotností (do 2 500 g). Tento ukazatel se sleduje od počátku sedmdesátých let, kdy byl mírně nad 6 % a až do počátku let devadesátých pozvolna klesal (pod 5,5 %). Příčinou tohoto pozitivního trendu byl rozvoj lékařské vědy a lepší odhalování rizik v těhotenství, která se potom daří udržovat do vyšších týdnů. Zhruba od poloviny devadesátých let se podíl dětí narozených s nízkou porodní hmotností opět zvyšuje, v roce 2008 dosáhl úrovně 7,3 %. Příčinou je komplex mnoha jevů. Narůstá počet dětí narozených po umělém oplodnění, počet dětí narozených z vícečetných porodů, zvyšuje se průměrný věk matek při porodu a tím i podíl žen rodících ve věku nad 35 let, zvyšuje se tedy počet žen, které mají k předčasnému porodu vyšší sklony. Také medicína je již na takové úrovni, že se často podaří zachránit děti narozené ve 26. týdnu těhotenství nebo i dříve.

## Zemřelí do 1 roku v České republice v roce 2008

Česká republika se hodnotami kojenecké úmrtnosti řadí mezi země s nejnižší úrovní úmrtnosti kojenců na světě. Přesto se jí i nadále daří snižovat a v roce 2008 byla opět nejnižší v historii, a sice 2,83 ‰. Poprvé se její hodnota dostala pod úroveň 3 ‰. Výchyly jsou minimální a jsou způsobeny malými změnami v absolutním počtu zemřelých kojenců (dětí do 1 roku), proto je, podobně jako v případě mrtvorozenosti, lepší používat víceletých průměrů. Před prvními narozeninami zemřelo v roce 2008 v České republice 338 dětí, z toho 138 dívek a 200 chlapců, dlouhodobě (z biologické podstaty) je vyšší úmrtnost chlapců než děvčátek. Nejnižší kojenecká úmrtnost byla v tomto roce v Praze (1,46 ‰), kraji s nejvyššími hodnotami byly kraje Ústecký (4,19 ‰), Pardubický (3,99 ‰) a Moravskoslezský (3,95 ‰).

Zeměmi s velmi nízkou kojeneckou úmrtností, ke kterým se Česká republika řadí, jsou dlouhodobě země severní Evropy (Finsko, Švédsko, Norsko a Island) a také Slovinsko. Naopak nejvyšší hodnotu kojenecké úmrtnosti mají některé země bývalého Sovětského svazu a také Bulharsko a Rumunsko.

Podle věku se kojenecká úmrtnost dále dělí na úmrtnost do 1 dne (do 24 hodin), poporodní (do 3 dnů), novorozeneckou (do 28 dní od narození) a ponovorozeneckou



(od 29 do 365 dní). Novorozenecká úmrtnost se ještě dále člení na časnou (do 7 dní od narození) a pozdní (od 8 do 28 dní).

Nízká úroveň kojenecké úmrtnosti je v České republice důsledkem zejména velmi nízké novorozenecké úmrtnosti (1,81 ‰), a to především časně (1,00 ‰). V roce 2008 zemřelo do 28 dnů života 217 dětí, z toho 120 do 7 dnů. Nižších hodnot novorozenecké úmrtnosti dosahují v Evropě pouze Island, Finsko a Švédsko. V časně novorozenecké úmrtnosti je na tom Česká republika v Evropě nejlépe hned po Islandu (porovnání posledních dostupných údajů z databáze WHO: Health for All).

O něco horší je v České republice situace z hlediska pozdní novorozenecké úmrtnosti. Nižších hodnot než Česká republika dosahují kromě Skandinávských zemí také země Beneluxu, Rakousko, Německo, Francie i další. Mezi 8. a 28. dnem u nás v tomto roce zemřelo 97 dětí, tedy z tisíce živě narozených 0,81.

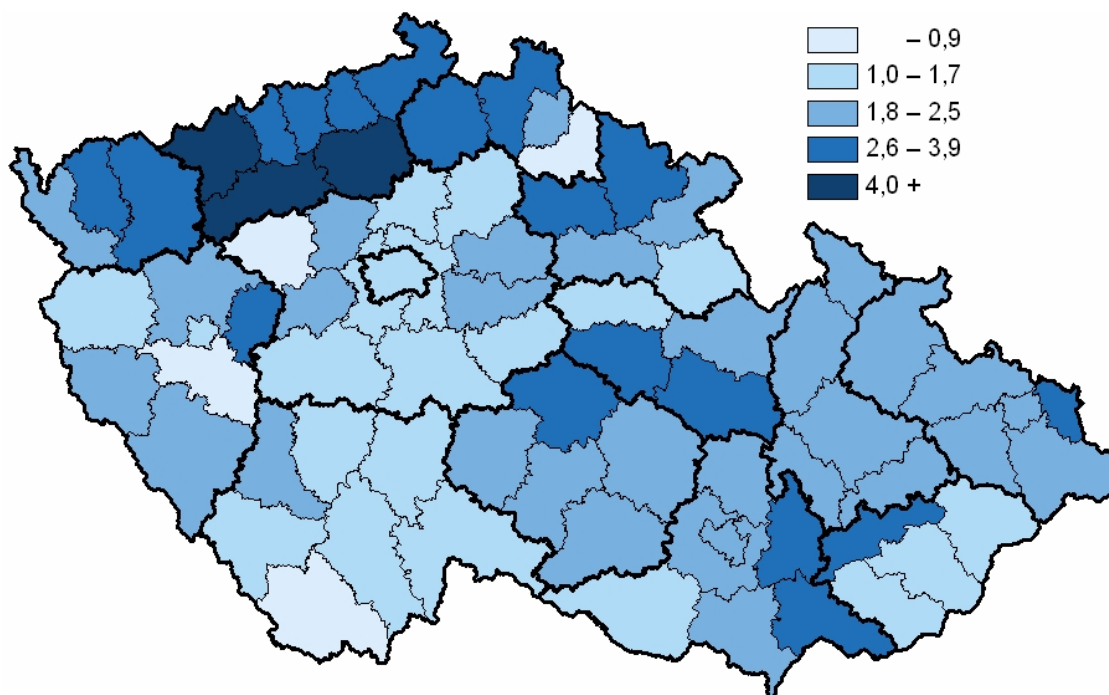
Podobnou pozici v rámci Evropy má Česká republika také z hlediska ponovorozenecké úmrtnosti. Ve věku od 29 do 365 dní zemřelo v roce 2008 v České republice 121 dětí a ponovorozenecká úmrtnost dosáhla hodnoty 1,01 zemřelých na tisíc živě narozených.

Nejčastějšími příčinami úmrtí kojenců jsou nemoci zařazené do XVI. kapitoly Mezinárodní klasifikace nemocí (MKN-10. revize) „Některé stavy vzniklé v perinatálním období“. Tato onemocnění stojí za více než polovinou úmrtí dětí do 1 roku (201, relativně necelých 60 %). Jako nejčastější diagnózy z této kapitoly jsou uváděny respirační poruchy specifické pro perinatální období a krvácivé stavy a hematologické poruchy plodu a novorozence.

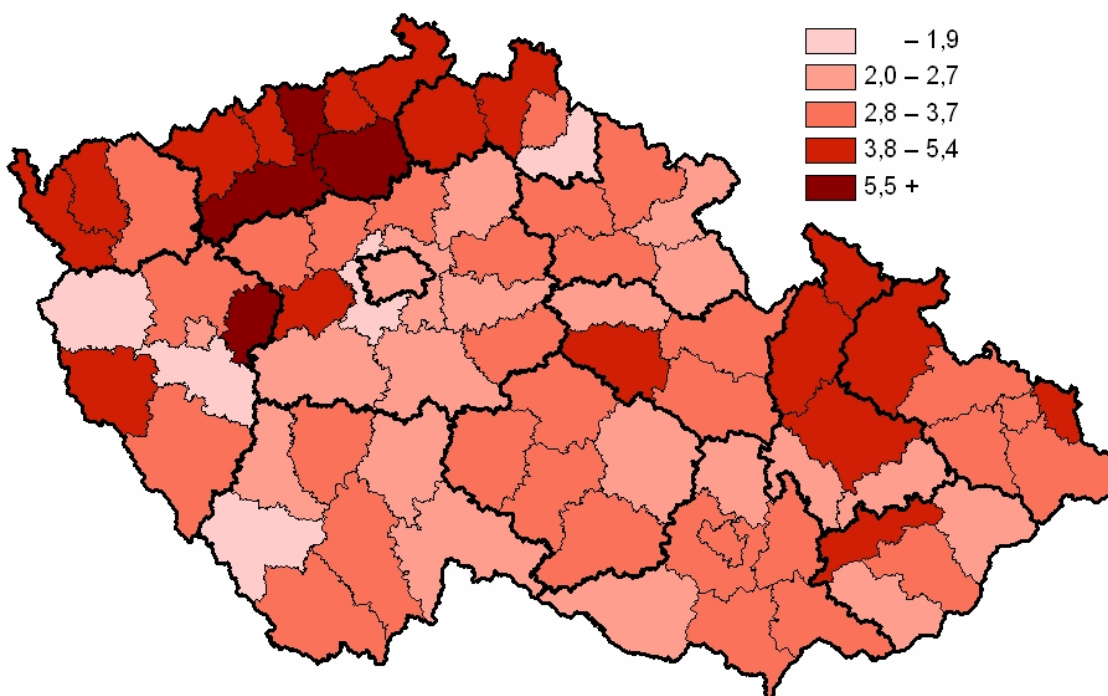
Nepatrně více než 20 % úmrtí kojenců (v absolutním počtu 68 úmrtí) je způsobeno onemocněními ze XVII. kapitoly MKN-10 „Vrozené vady, deformace a chromosomální abnormality“. Z toho byly nejčastější diagnózou způsobující úmrtí kojenců vrozené vady oběhové soustavy.

Třetí nejčastější příčinou úmrtí dětí do 1 roku v České republice v roce 2008 byly „Příznaky, znaky a abnormální klinické a laboratorní nálezy nezařazené jinde“. Z této příčiny zemřelo 6,5 % kojenců, v absolutních počtech 22 dětí do 1 roku.

### 1. Průměr novorozenecké úmrtnosti za období 2004–2008



### 2. Průměr kojenecké úmrtnosti za období 2004–2008



### 3. Okresy České republiky



#### Seznam zkratk názvů krajů a okresů

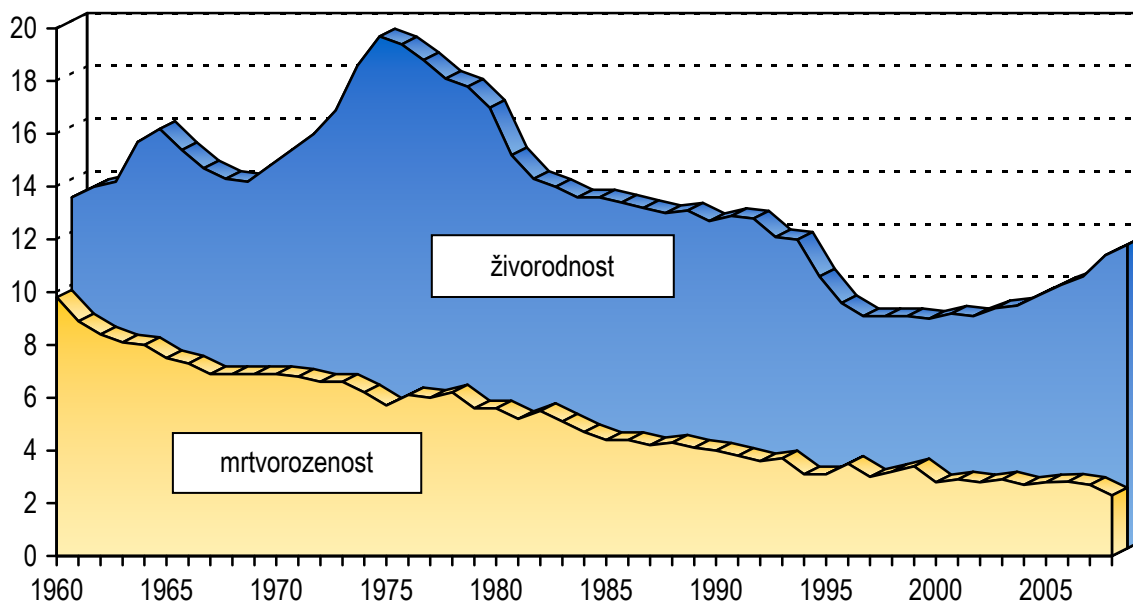
<b>PHA</b>	<b>Hl. m. Praha</b>	DC	Děčín
BN	Benešov	CV	Chomutov
BE	Beroun	LT	Litoměřice
KD	Kladno	LN	Louny
KO	Kolín	MO	Most
KH	Kutná Hora	TP	Teplice
ME	Mělník	UL	Ústí nad Labem
MB	Mladá Boleslav	<b>UST</b>	<b>Ústecký kraj</b>
NB	Nymburk	CL	Česká Lípa
PY	Praha-východ	JN	Jablonec nad Nisou
PZ	Praha-západ	LI	Liberec
PB	Příbram	SM	Semily
RA	Rakovník	<b>LIB</b>	<b>Liberecký kraj</b>
<b>STC</b>	<b>Středočeský kraj</b>	HK	Hradec Králové
CB	České Budějovice	JC	Jičín
CK	Český Krumlov	NA	Náchod
JH	Jindřichův Hradec	RK	Rychnov nad Kněžnou
PI	Písek	TU	Trutnov
PT	Prachatice	<b>HRA</b>	<b>Královéhradecký kraj</b>
ST	Strakonice		
TA	Tábor		
<b>JHC</b>	<b>Jihočeský kraj</b>		

Narození a zemřelí do 1 roku 2008

DO	Domažlice	CR	Chrudim
KT	Klatovy	PU	Pardubice
PM	Plzeň-město	SY	Svitavy
PJ	Plzeň-jih	UO	Ústí nad Orlicí
PS	Plzeň-sever	<b>PAR</b>	<b>Pardubický kraj</b>
RO	Rokycany	HB	Havlíčkův Brod
TC	Tachov	JI	Jihlava
<b>PLZ</b>	<b>Plzeňský kraj</b>	PE	Pelhřimov
CH	Cheb	TR	Třebíč
KV	Karlovy Vary	ZR	Žďár nad Sázavou
SO	Sokolov	<b>VYS</b>	<b>Vysočina</b>
<b>KAR</b>	<b>Karlovarský kraj</b>	KM	Kroměříž
BK	Blansko	UH	Uherské Hradiště
BM	Brno-město	VS	Vsetín
BO	Brno-venkov	ZL	Zlín
BV	Břeclav	<b>ZLI</b>	<b>Zlínský kraj</b>
HO	Hodonín	BR	Bruntál
VY	Vyškov	FM	Frýdek-Místek
ZN	Znojmo	KI	Karviná
<b>JHM</b>	<b>Jihomoravský kraj</b>	NJ	Nový Jičín
JE	Jeseník	OP	Opava
OC	Olomouc	OV	Ostrava-město
PV	Prostějov	<b>MSK</b>	<b>Moravskoslezský kraj</b>
PR	Přerov		
SU	Šumperk		
<b>OLO</b>	<b>Olomoucký kraj</b>		

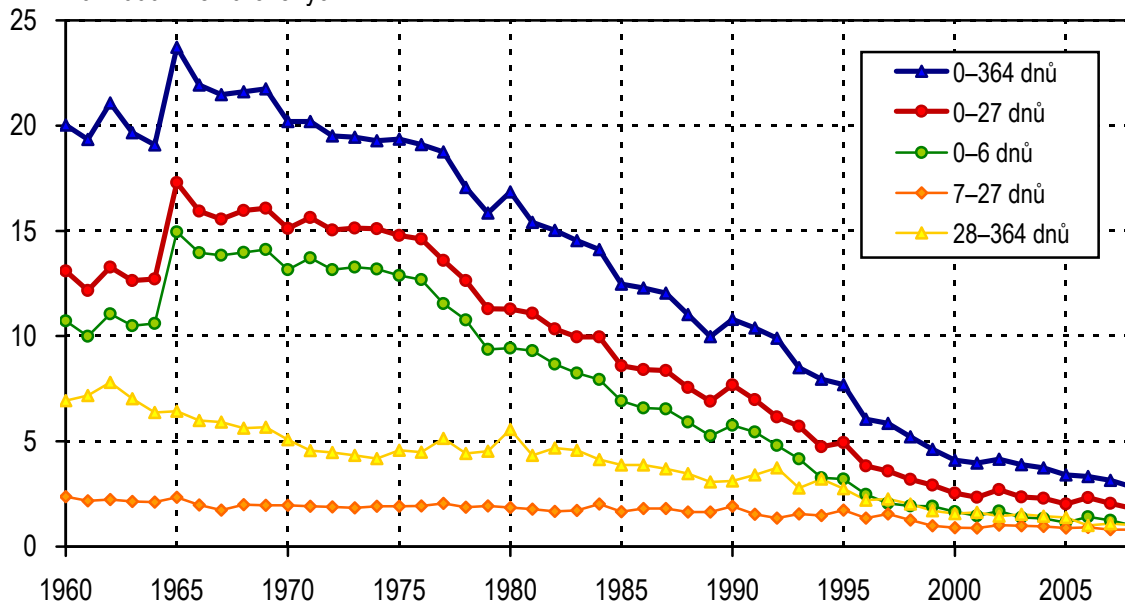
#### 4. Vývoj živorodnosti a mrtvorozenosti

na 1 000 obyvatel středního stavu

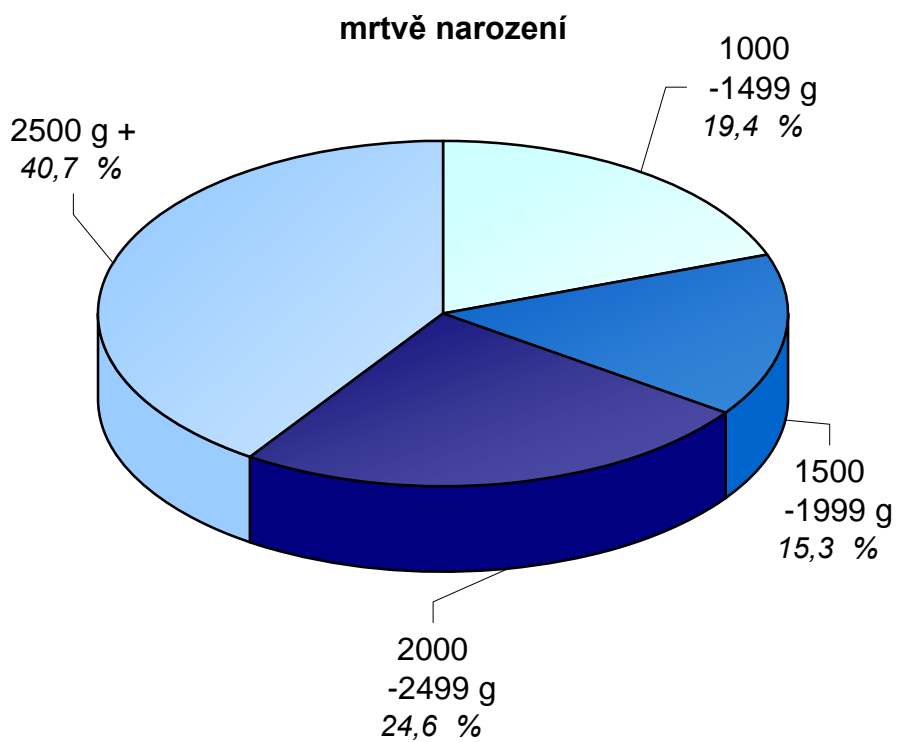
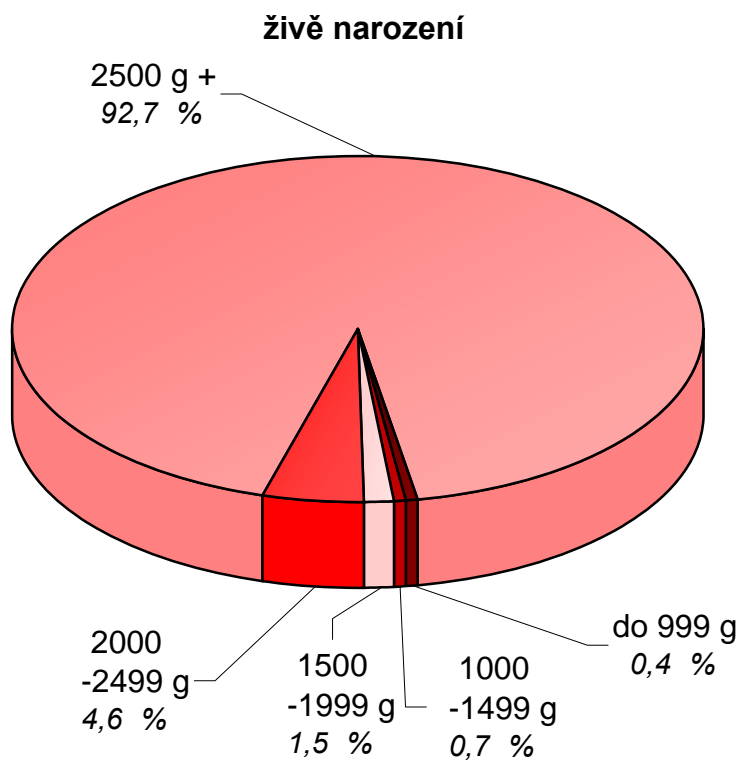


#### 5. Vývoj úmrtnosti dětí ve věku do 1 roku

na 1 000 živě narozených

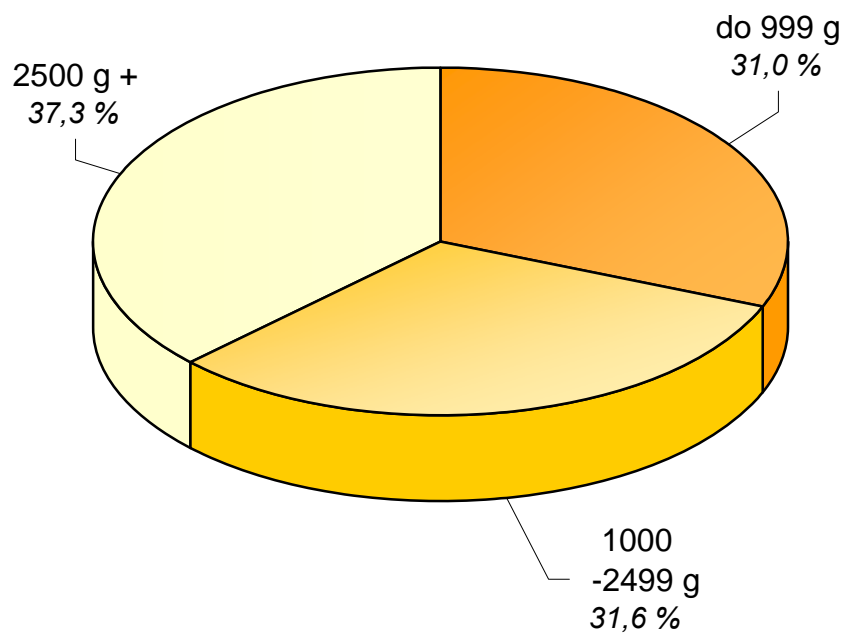


**6. Podíl dětí s nízkou porodní hmotností  
- živě narození a mrtvě narození**

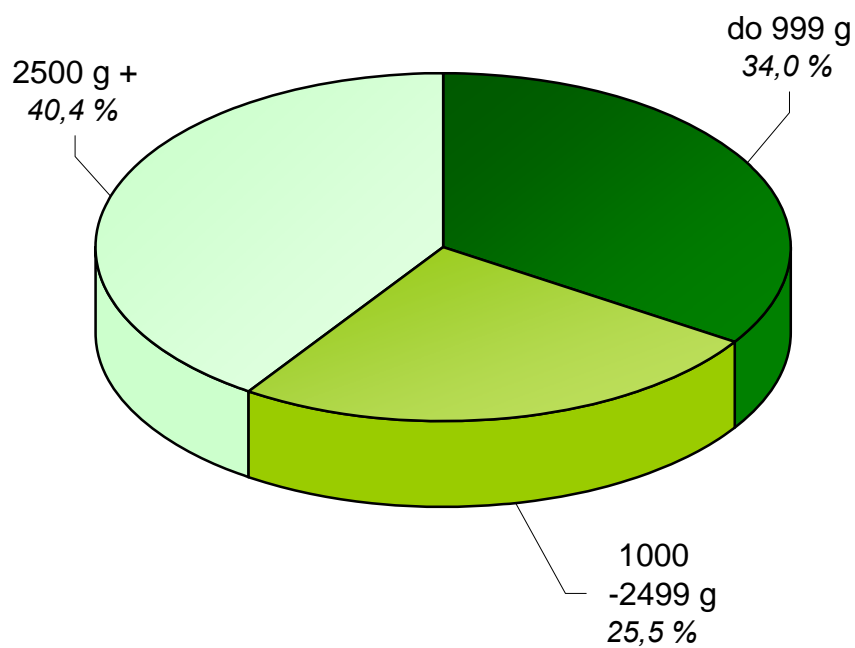


**7. Podíl dětí s nízkou porodní hmotností  
- zemřelí do 1 roku a zemřelí do 1 dne**

**zemřelí do 1 roku**



**zemřelí do 1 dne**



**1. Vývoj ukazatelů v ČR**

Rok	Narození celkem			z toho živě		
	chlapci	dívky	celkem	chlapci	dívky	celkem
<b>1970</b>	<b>76 226</b>	<b>72 667</b>	<b>148 893</b>	<b>75 694</b>	<b>72 171</b>	<b>147 865</b>
<b>1975</b>	<b>98 587</b>	<b>94 282</b>	<b>192 869</b>	<b>98 037</b>	<b>93 739</b>	<b>191 776</b>
<b>1980</b>	<b>79 830</b>	<b>74 835</b>	<b>154 665</b>	<b>79 409</b>	<b>74 392</b>	<b>153 801</b>
<b>1985</b>	<b>69 972</b>	<b>66 516</b>	<b>136 488</b>	<b>69 662</b>	<b>66 219</b>	<b>135 881</b>
1986	68 846	65 096	133 942	68 539	64 817	133 356
1987	67 571	63 898	131 469	67 305	63 616	130 921
1988	68 117	65 121	133 238	67 830	64 837	132 667
1989	65 946	62 935	128 881	65 669	62 687	128 356
<b>1990</b>	<b>67 234</b>	<b>63 860</b>	<b>131 094</b>	<b>66 970</b>	<b>63 594</b>	<b>130 564</b>
1991	66 895	62 955	129 850	66 644	62 710	129 354
1992	62 946	59 196	122 142	62 701	59 004	121 705
1993	62 362	59 108	121 470	62 115	58 910	121 025
1994	54 887	52 028	106 915	54 704	51 875	106 579
<b>1995</b>	<b>49 570</b>	<b>46 827</b>	<b>96 397</b>	<b>49 405</b>	<b>46 692</b>	<b>96 097</b>
1996	46 605	44 158	90 763	46 435	44 011	90 446
1997	46 705	44 225	90 930	46 570	44 087	90 657
1998	46 736	44 093	90 829	46 581	43 954	90 535
1999	45 987	43 787	89 774	45 829	43 642	89 471
<b>2000</b>	<b>47 219</b>	<b>43 950</b>	<b>91 169</b>	<b>47 064</b>	<b>43 846</b>	<b>90 910</b>
2001	46 746	44 232	90 978	46 616	44 099	90 715
2002	47 832	45 215	93 047	47 712	45 074	92 786
2003	48 257	45 700	93 957	48 131	45 554	93 685
2004	50 391	47 538	97 929	50 262	47 402	97 664
<b>2005</b>	<b>52 614</b>	<b>49 884</b>	<b>102 498</b>	<b>52 453</b>	<b>49 758</b>	<b>102 211</b>
2006	54 782	51 348	106 130	54 612	51 219	105 831
2007	58 653	56 294	114 947	58 475	56 157	114 632
2008	61 483	58 359	119 842	61 326	58 244	119 570



## 1. Vývoj ukazatelů v ČR

Rok	Porodnost			Živorodnost		
	chlapci	dívky	celkem	chlapci	dívky	celkem
<b>1970</b>	<b>16,05</b>	<b>14,37</b>	<b>15,19</b>	<b>15,94</b>	<b>14,27</b>	<b>15,08</b>
<b>1975</b>	<b>20,22</b>	<b>18,18</b>	<b>19,17</b>	<b>20,10</b>	<b>18,08</b>	<b>19,06</b>
<b>1980</b>	<b>15,93</b>	<b>14,08</b>	<b>14,98</b>	<b>15,85</b>	<b>13,99</b>	<b>14,89</b>
<b>1985</b>	<b>13,95</b>	<b>12,50</b>	<b>13,20</b>	<b>13,89</b>	<b>12,45</b>	<b>13,15</b>
1986	13,71	12,24	12,95	13,65	12,18	12,90
1987	13,44	12,00	12,70	13,39	11,95	12,65
1988	13,54	12,23	12,87	13,48	12,18	12,81
1989	13,10	11,81	12,44	13,04	11,77	12,39
<b>1990</b>	<b>13,35</b>	<b>11,99</b>	<b>12,65</b>	<b>13,30</b>	<b>11,94</b>	<b>12,60</b>
1991	13,37	11,87	12,60	13,32	11,82	12,55
1992	12,57	11,15	11,84	12,52	11,11	11,80
1993	12,43	11,12	11,76	12,38	11,09	11,72
1994	10,93	9,79	10,34	10,89	9,76	10,31
<b>1995</b>	<b>9,87</b>	<b>8,82</b>	<b>9,33</b>	<b>9,84</b>	<b>8,79</b>	<b>9,30</b>
1996	9,29	8,33	8,80	9,26	8,30	8,77
1997	9,32	8,36	8,83	9,29	8,33	8,80
1998	9,33	8,34	8,82	9,30	8,31	8,79
1999	9,19	8,29	8,73	9,16	8,27	8,70
<b>2000</b>	<b>9,45</b>	<b>8,33</b>	<b>8,88</b>	<b>9,41</b>	<b>8,31</b>	<b>8,85</b>
2001	9,39	8,43	8,90	9,36	8,41	8,87
2002	9,63	8,64	9,12	9,61	8,61	9,10
2003	9,71	8,73	9,21	9,69	8,70	9,18
2004	10,14	9,08	9,59	10,11	9,05	9,57
<b>2005</b>	<b>10,54</b>	<b>9,52</b>	<b>10,02</b>	<b>10,51</b>	<b>9,49</b>	<b>9,99</b>
2006	10,93	9,77	10,34	10,89	9,75	10,31
2007	11,62	10,67	11,14	11,60	10,60	11,10
2008	12,02	10,98	11,49	11,99	10,96	11,46

## 1. Vývoj ukazatelů v ČR

Rok	Mrtvě narození			Zemřelí do 1 dne (0)			Zemřelí do 3 dnů (0–2)		
	chlapci	dívky	celkem	chlapci	dívky	celkem	chlapci	dívky	celkem
<b>1970</b>	<b>532</b>	<b>496</b>	<b>1 028</b>	<b>690</b>	<b>482</b>	<b>1 172</b>	<b>961</b>	<b>654</b>	<b>1 615</b>
<b>1975</b>	<b>550</b>	<b>543</b>	<b>1 093</b>	<b>869</b>	<b>629</b>	<b>1 498</b>	<b>1 165</b>	<b>851</b>	<b>2 016</b>
<b>1980</b>	<b>421</b>	<b>443</b>	<b>864</b>	<b>485</b>	<b>322</b>	<b>807</b>	<b>711</b>	<b>452</b>	<b>1 163</b>
<b>1985</b>	<b>310</b>	<b>297</b>	<b>607</b>	<b>302</b>	<b>191</b>	<b>493</b>	<b>448</b>	<b>306</b>	<b>754</b>
1986	307	279	586	159	128	287	373	288	661
1987	266	282	548	161	102	263	388	251	639
1988	287	284	571	135	100	235	329	263	592
1989	277	248	525	124	74	198	290	203	493
<b>1990</b>	<b>264</b>	<b>266</b>	<b>530</b>	<b>122</b>	<b>114</b>	<b>236</b>	<b>326</b>	<b>227</b>	<b>553</b>
1991	251	245	496	129	109	238	289	224	513
1992	245	192	437	101	80	181	251	180	431
1993	247	198	445	95	76	171	209	150	359
1994	183	153	336	65	43	108	141	110	251
<b>1995</b>	<b>165</b>	<b>135</b>	<b>300</b>	<b>56</b>	<b>36</b>	<b>92</b>	<b>128</b>	<b>102</b>	<b>230</b>
1996	170	147	317	39	34	73	89	69	158
1997	135	138	273	37	25	62	84	53	137
1998	155	139	294	39	27	66	73	55	128
1999	158	145	303	39	23	62	70	49	119
<b>2000</b>	<b>155</b>	<b>104</b>	<b>259</b>	<b>30</b>	<b>18</b>	<b>48</b>	<b>63</b>	<b>38</b>	<b>101</b>
2001	130	133	263	25	22	47	52	43	95
2002	120	141	261	36	27	63	73	48	121
2003	126	146	272	21	27	48	50	43	93
2004	129	136	265	28	23	51	52	38	90
<b>2005</b>	<b>161</b>	<b>126</b>	<b>287</b>	<b>16</b>	<b>19</b>	<b>35</b>	<b>50</b>	<b>33</b>	<b>83</b>
2006	170	129	299	32	18	50	69	38	107
2007	178	137	315	33	22	55	62	36	98
2008	157	115	272	27	20	47	48	27	75

## 1. Vývoj ukazatelů v ČR

Rok	Mrtvorozenost			Úmrtnost do 1 dne (0)			Poporodní úmrtnost (0-2)		
	chlapci	dívky	celkem	chlapci	dívky	celkem	chlapci	dívky	celkem
<b>1970</b>	<b>6,98</b>	<b>6,83</b>	<b>6,90</b>	<b>9,12</b>	<b>6,68</b>	<b>7,93</b>	<b>12,70</b>	<b>9,06</b>	<b>10,92</b>
<b>1975</b>	<b>5,58</b>	<b>5,76</b>	<b>5,67</b>	<b>8,86</b>	<b>6,71</b>	<b>7,81</b>	<b>11,88</b>	<b>9,08</b>	<b>10,51</b>
<b>1980</b>	<b>5,27</b>	<b>5,92</b>	<b>5,59</b>	<b>6,11</b>	<b>4,33</b>	<b>5,25</b>	<b>8,95</b>	<b>6,08</b>	<b>7,56</b>
<b>1985</b>	<b>4,43</b>	<b>4,47</b>	<b>4,45</b>	<b>4,34</b>	<b>2,88</b>	<b>3,63</b>	<b>6,43</b>	<b>4,62</b>	<b>5,55</b>
1986	4,46	4,29	4,38	2,32	1,97	2,15	5,44	4,44	4,96
1987	3,94	4,41	4,17	2,39	1,60	2,01	5,76	3,95	4,88
1988	4,21	4,36	4,29	1,99	1,54	1,77	4,85	4,06	4,46
1989	4,20	3,94	4,07	1,89	1,18	1,54	4,42	3,24	3,84
<b>1990</b>	<b>3,93</b>	<b>4,17</b>	<b>4,04</b>	<b>1,82</b>	<b>1,79</b>	<b>1,81</b>	<b>4,87</b>	<b>3,57</b>	<b>4,24</b>
1991	3,75	3,89	3,82	1,94	1,74	1,84	4,34	3,57	3,97
1992	3,89	3,24	3,58	1,61	1,36	1,49	4,00	3,05	3,54
1993	3,96	3,35	3,66	1,53	1,29	1,41	3,36	2,55	2,97
1994	3,33	2,94	3,14	1,19	0,83	1,01	2,58	2,12	2,36
<b>1995</b>	<b>3,33</b>	<b>2,88</b>	<b>3,11</b>	<b>1,13</b>	<b>0,77</b>	<b>0,96</b>	<b>2,59</b>	<b>2,18</b>	<b>2,39</b>
1996	3,65	3,33	3,49	0,84	0,77	0,81	1,92	1,57	1,75
1997	2,89	3,12	3,00	0,79	0,57	0,68	1,80	1,20	1,51
1998	3,32	3,15	3,24	0,84	0,61	0,73	1,57	1,25	1,41
1999	3,44	3,31	3,38	0,85	0,53	0,69	1,53	1,12	1,33
<b>2000</b>	<b>3,28</b>	<b>2,37</b>	<b>2,84</b>	<b>0,64</b>	<b>0,41</b>	<b>0,53</b>	<b>1,34</b>	<b>0,87</b>	<b>1,11</b>
2001	2,78	3,01	2,89	0,54	0,50	0,52	1,12	0,98	1,05
2002	2,51	3,12	2,81	0,75	0,60	0,68	1,53	1,06	1,30
2003	2,61	3,19	2,89	0,44	0,59	0,51	1,04	0,94	0,99
2004	2,56	2,86	2,71	0,56	0,49	0,52	1,03	0,80	0,92
<b>2005</b>	<b>3,06</b>	<b>2,53</b>	<b>2,80</b>	<b>0,31</b>	<b>0,38</b>	<b>0,34</b>	<b>0,95</b>	<b>0,66</b>	<b>0,81</b>
2006	3,10	2,51	2,82	0,59	0,35	0,47	1,26	0,74	1,01
2007	3,03	2,43	2,74	0,56	0,39	0,48	1,06	0,64	0,85
2008	2,55	1,97	2,27	0,44	0,34	0,39	0,78	0,46	0,63

## 1. Vývoj ukazatelů v ČR

Rok	Zemřelí do 7 dnů (0–6)			Mrtvě nar. a zem. do 7 dnů			Zemřelí ve věku 8–28 dnů (7–27)		
	chlapci	dívky	celkem	chlapci	dívky	celkem	chlapci	dívky	celkem
<b>1970</b>	<b>1 152</b>	<b>792</b>	<b>1 944</b>	<b>1 684</b>	<b>1 288</b>	<b>2 972</b>	<b>149</b>	<b>142</b>	<b>291</b>
<b>1975</b>	<b>1 431</b>	<b>1 038</b>	<b>2 469</b>	<b>1 981</b>	<b>1 581</b>	<b>3 562</b>	<b>204</b>	<b>162</b>	<b>366</b>
<b>1980</b>	<b>881</b>	<b>569</b>	<b>1 450</b>	<b>1 302</b>	<b>1 012</b>	<b>2 314</b>	<b>167</b>	<b>118</b>	<b>285</b>
<b>1985</b>	<b>561</b>	<b>380</b>	<b>941</b>	<b>871</b>	<b>677</b>	<b>1 548</b>	<b>126</b>	<b>100</b>	<b>226</b>
1986	507	372	879	814	651	1 465	139	103	242
1987	502	355	857	768	637	1 405	136	101	237
1988	437	348	785	724	632	1 356	124	94	218
1989	411	264	675	688	512	1 200	141	70	211
<b>1990</b>	<b>450</b>	<b>303</b>	<b>753</b>	<b>714</b>	<b>569</b>	<b>1 283</b>	<b>155</b>	<b>95</b>	<b>250</b>
1991	390	314	704	641	559	1 200	114	84	198
1992	344	241	585	589	433	1 022	92	72	164
1993	293	212	505	540	410	950	107	80	187
1994	199	149	348	382	302	684	93	64	157
<b>1995</b>	<b>181</b>	<b>128</b>	<b>309</b>	<b>346</b>	<b>263</b>	<b>609</b>	<b>102</b>	<b>64</b>	<b>166</b>
1996	127	97	224	297	244	541	51	72	123
1997	109	77	186	244	215	459	73	67	140
1998	104	71	175	259	210	469	67	47	114
1999	99	73	172	257	218	475	54	35	89
<b>2000</b>	<b>88</b>	<b>62</b>	<b>150</b>	<b>243</b>	<b>166</b>	<b>409</b>	<b>41</b>	<b>40</b>	<b>81</b>
2001	73	59	132	203	192	395	47	33	80
2002	93	64	157	213	205	418	44	50	94
2003	71	58	129	197	204	401	53	39	92
2004	79	51	130	208	187	395	57	37	94
<b>2005</b>	<b>76</b>	<b>40</b>	<b>116</b>	<b>237</b>	<b>166</b>	<b>403</b>	<b>53</b>	<b>37</b>	<b>90</b>
2006	95	55	150	265	184	449	50	46	96
2007	88	55	143	266	192	458	59	33	92
2008	78	42	120	235	157	392	66	31	97

## 1. Vývoj ukazatelů v ČR

Rok	Časná novorozenecká úmrtnost			Perinatální úmrtnost			Pozdní novorozenecká úmrtnost		
	chlapci	dívky	celkem	chlapci	dívky	celkem	chlapci	dívky	celkem
<b>1970</b>	<b>15,22</b>	<b>10,97</b>	<b>13,15</b>	<b>22,09</b>	<b>17,72</b>	<b>19,96</b>	<b>1,97</b>	<b>1,97</b>	<b>1,97</b>
<b>1975</b>	<b>14,60</b>	<b>11,07</b>	<b>12,87</b>	<b>20,09</b>	<b>16,77</b>	<b>18,47</b>	<b>2,08</b>	<b>1,73</b>	<b>1,91</b>
<b>1980</b>	<b>11,09</b>	<b>7,65</b>	<b>9,43</b>	<b>16,31</b>	<b>13,52</b>	<b>14,96</b>	<b>2,10</b>	<b>1,59</b>	<b>1,85</b>
<b>1985</b>	<b>8,05</b>	<b>5,74</b>	<b>6,93</b>	<b>12,45</b>	<b>10,18</b>	<b>11,34</b>	<b>1,81</b>	<b>1,51</b>	<b>1,66</b>
1986	7,40	5,74	6,59	11,82	10,00	10,94	2,03	1,59	1,81
1987	7,46	5,58	6,55	11,37	9,97	10,69	2,02	1,59	1,81
1988	6,44	5,37	5,92	10,63	9,71	10,18	1,83	1,45	1,64
1989	6,26	4,21	5,26	10,43	8,14	9,31	2,15	1,12	1,64
<b>1990</b>	<b>6,72</b>	<b>4,76</b>	<b>5,77</b>	<b>10,62</b>	<b>8,91</b>	<b>9,79</b>	<b>2,31</b>	<b>1,49</b>	<b>1,91</b>
1991	5,85	5,01	5,44	9,58	8,88	9,24	1,71	1,34	1,53
1992	5,49	4,08	4,81	9,36	7,31	8,37	1,47	1,22	1,35
1993	4,72	3,60	4,17	8,66	6,94	7,82	1,72	1,36	1,55
1994	3,64	2,87	3,27	6,96	5,80	6,40	1,70	1,23	1,47
<b>1995</b>	<b>3,66</b>	<b>2,74</b>	<b>3,22</b>	<b>6,98</b>	<b>5,62</b>	<b>6,32</b>	<b>2,06</b>	<b>1,37</b>	<b>1,73</b>
1996	2,74	2,20	2,48	6,37	5,53	5,96	1,10	1,64	1,36
1997	2,34	1,75	2,05	5,22	4,86	5,01	1,57	1,52	1,54
1998	2,23	1,62	1,93	5,54	4,76	5,16	1,44	1,07	1,26
1999	2,16	1,67	1,92	5,59	4,98	5,29	1,18	0,80	0,99
<b>2000</b>	<b>1,87</b>	<b>1,41</b>	<b>1,65</b>	<b>5,15</b>	<b>3,78</b>	<b>4,49</b>	<b>0,87</b>	<b>0,91</b>	<b>0,89</b>
2001	1,57	1,34	1,46	4,34	4,34	4,34	1,01	0,75	0,88
2002	1,95	1,42	1,69	4,45	4,53	4,49	0,92	1,11	1,01
2003	1,48	1,27	1,38	4,08	4,46	4,27	1,10	0,86	0,98
2004	1,57	1,08	1,33	4,14	3,94	4,04	1,13	0,78	0,96
<b>2005</b>	<b>1,45</b>	<b>0,80</b>	<b>1,13</b>	<b>4,50</b>	<b>3,33</b>	<b>3,93</b>	<b>1,01</b>	<b>0,74</b>	<b>0,88</b>
2006	1,74	1,07	1,42	4,84	3,58	4,23	0,92	0,90	0,91
2007	1,50	0,98	1,25	4,54	3,41	3,98	1,01	0,59	0,80
2008	1,27	0,72	1,00	3,82	2,69	3,27	1,08	0,53	0,81

## 1. Vývoj ukazatelů v ČR

Rok	Zemřelí do 28 dnů (0–27)			Zemřelí ve věku 28–364 dní			Zemřelí do 1 roku (0–364)		
	chlapci	dívky	celkem	chlapci	dívky	celkem	chlapci	dívky	celkem
<b>1970</b>	<b>1 301</b>	<b>934</b>	<b>2 235</b>	<b>428</b>	<b>324</b>	<b>752</b>	<b>1 729</b>	<b>1 258</b>	<b>2 987</b>
<b>1975</b>	<b>1 635</b>	<b>1 200</b>	<b>2 835</b>	<b>513</b>	<b>365</b>	<b>878</b>	<b>2 148</b>	<b>1 565</b>	<b>3 713</b>
<b>1980</b>	<b>1 048</b>	<b>687</b>	<b>1 735</b>	<b>495</b>	<b>362</b>	<b>857</b>	<b>1 543</b>	<b>1 049</b>	<b>2 592</b>
<b>1985</b>	<b>687</b>	<b>480</b>	<b>1 167</b>	<b>283</b>	<b>244</b>	<b>527</b>	<b>970</b>	<b>724</b>	<b>1 694</b>
1986	646	475	1 121	315	203	518	961	678	1 639
1987	638	456	1 094	285	198	483	923	654	1 577
1988	561	442	1 003	256	204	460	817	646	1 463
1989	552	334	886	218	176	394	770	510	1 280
<b>1990</b>	<b>605</b>	<b>398</b>	<b>1 003</b>	<b>228</b>	<b>179</b>	<b>407</b>	<b>833</b>	<b>577</b>	<b>1 410</b>
1991	504	398	902	267	174	441	771	572	1 343
1992	436	313	749	259	196	455	695	509	1 204
1993	400	292	692	203	133	336	603	425	1 028
1994	292	213	505	194	148	342	486	361	847
<b>1995</b>	<b>283</b>	<b>192</b>	<b>475</b>	<b>156</b>	<b>109</b>	<b>265</b>	<b>439</b>	<b>301</b>	<b>740</b>
1996	178	169	347	112	88	200	290	257	547
1997	182	144	326	111	94	205	293	238	472
1998	171	118	289	98	85	183	269	203	472
1999	153	108	261	68	84	152	221	192	413
<b>2000</b>	<b>129</b>	<b>102</b>	<b>231</b>	<b>89</b>	<b>53</b>	<b>142</b>	<b>218</b>	<b>155</b>	<b>373</b>
2001	120	92	212	92	56	148	212	148	360
2002	137	114	251	79	55	134	216	169	385
2003	124	97	221	83	61	144	207	158	365
2004	136	88	224	74	68	142	210	156	366
<b>2005</b>	<b>129</b>	<b>77</b>	<b>206</b>	<b>83</b>	<b>59</b>	<b>142</b>	<b>212</b>	<b>136</b>	<b>348</b>
2006	145	101	246	69	37	106	214	138	352
2007	147	88	235	71	54	125	218	142	360
2008	144	73	217	56	65	121	200	138	338

## 1. Vývoj ukazatelů v ČR

Rok	Novorozenecká úmrtnost			Ponovorozenecká úmrtnost			Kojenecká úmrtnost		
	chlapci	dívky	celkem	chlapci	dívky	celkem	chlapci	dívky	celkem
<b>1970</b>	<b>17,19</b>	<b>12,94</b>	<b>15,12</b>	<b>5,65</b>	<b>4,49</b>	<b>5,09</b>	<b>22,84</b>	<b>17,43</b>	<b>20,20</b>
<b>1975</b>	<b>16,68</b>	<b>12,80</b>	<b>14,78</b>	<b>5,23</b>	<b>3,89</b>	<b>4,58</b>	<b>21,91</b>	<b>16,70</b>	<b>19,36</b>
<b>1980</b>	<b>13,20</b>	<b>9,23</b>	<b>11,28</b>	<b>6,23</b>	<b>4,87</b>	<b>5,57</b>	<b>19,43</b>	<b>14,10</b>	<b>16,85</b>
<b>1985</b>	<b>9,86</b>	<b>7,25</b>	<b>8,59</b>	<b>4,06</b>	<b>3,68</b>	<b>3,88</b>	<b>13,92</b>	<b>10,93</b>	<b>12,47</b>
1986	9,43	7,33	8,41	4,60	3,13	3,88	14,02	10,46	12,29
1987	9,48	7,17	8,36	4,23	3,11	3,69	13,71	10,28	12,05
1988	8,27	6,82	7,56	3,77	3,15	3,47	12,04	9,96	11,03
1989	8,41	5,33	6,90	3,32	2,81	3,07	11,73	8,14	9,97
<b>1990</b>	<b>9,03</b>	<b>6,26</b>	<b>7,68</b>	<b>3,40</b>	<b>2,81</b>	<b>3,12</b>	<b>12,44</b>	<b>9,07</b>	<b>10,80</b>
1991	7,56	6,35	6,97	4,01	2,77	3,41	11,57	9,12	10,38
1992	6,95	5,30	6,15	4,13	3,32	3,74	11,08	8,63	9,89
1993	6,44	4,96	5,72	3,27	2,26	2,78	9,71	7,21	8,49
1994	5,34	4,11	4,74	3,55	2,85	3,21	8,88	6,96	7,95
<b>1995</b>	<b>5,73</b>	<b>4,11</b>	<b>4,94</b>	<b>3,16</b>	<b>2,33</b>	<b>2,76</b>	<b>8,89</b>	<b>6,45</b>	<b>7,70</b>
1996	3,83	3,84	3,84	2,41	2,00	2,21	6,25	5,84	6,05
1997	3,91	3,27	3,60	2,38	2,13	2,26	6,29	5,40	5,86
1998	3,67	2,68	3,19	2,10	1,93	2,02	5,77	4,62	5,21
1999	3,34	2,47	2,92	1,48	1,92	1,70	4,82	4,40	4,62
<b>2000</b>	<b>2,74</b>	<b>2,33</b>	<b>2,54</b>	<b>1,89</b>	<b>1,21</b>	<b>1,56</b>	<b>4,63</b>	<b>3,53</b>	<b>4,10</b>
2001	2,57	2,09	2,34	1,97	1,27	1,63	4,55	3,36	3,97
2002	2,87	2,53	2,71	1,66	1,22	1,44	4,53	3,75	4,15
2003	2,58	2,13	2,36	1,72	1,34	1,54	4,30	3,47	3,90
2004	2,71	1,86	2,29	1,45	1,43	1,44	4,18	3,29	3,75
<b>2005</b>	<b>2,46</b>	<b>1,55</b>	<b>2,02</b>	<b>1,58</b>	<b>1,19</b>	<b>1,39</b>	<b>4,04</b>	<b>2,73</b>	<b>3,40</b>
2006	2,66	1,97	2,32	1,26	0,72	1,00	3,92	2,69	3,33
2007	2,51	1,57	2,05	1,21	0,96	1,09	3,73	2,53	3,14
2008	2,35	1,25	1,81	0,91	1,12	1,01	3,26	2,37	2,83

## 2. Vývoj počtu živě a mrtvě narozených s nízkou porodní hmotností (do 2 499 gramů) podle pohlaví

Rok	Živě narození s porodní hmotností do 2 499 gramů			Podíl dětí s nízkou porodní hmotností na celkovém počtu živě narozených (v %)		
	celkem	chlapci	dívky	celkem	chlapci	dívky
<b>1970</b>	<b>9 083</b>	<b>4 306</b>	<b>4 777</b>	<b>6,1</b>	<b>5,7</b>	<b>6,6</b>
<b>1975</b>	<b>11 898</b>	<b>5 523</b>	<b>6 375</b>	<b>6,2</b>	<b>5,6</b>	<b>6,8</b>
<b>1980</b>	<b>9 115</b>	<b>4 302</b>	<b>4 813</b>	<b>5,9</b>	<b>5,4</b>	<b>6,5</b>
<b>1985</b>	<b>7 656</b>	<b>3 512</b>	<b>4 144</b>	<b>5,6</b>	<b>5,0</b>	<b>6,3</b>
1986	7 548	3 570	3 978	5,7	5,2	6,1
1987	7 083	3 244	3 839	5,4	4,8	6,0
1988	7 215	3 318	3 897	5,4	4,9	6,0
1989	6 651	3 005	3 646	5,2	4,6	5,8
<b>1990</b>	<b>7 164</b>	<b>3 339</b>	<b>3 825</b>	<b>5,5</b>	<b>5,0</b>	<b>6,0</b>
1991	7 593	3 501	4 092	5,9	5,3	6,5
1992	6 951	3 228	3 723	5,7	5,1	6,3
1993	6 801	3 133	3 668	5,6	5,0	6,2
1994	5 827	2 692	3 135	5,5	4,9	6,0
<b>1995</b>	<b>5 267</b>	<b>2 436</b>	<b>2 831</b>	<b>5,5</b>	<b>4,9</b>	<b>6,1</b>
1996	4 956	2 344	2 612	5,5	5,0	5,9
1997	5 095	2 359	2 736	5,6	5,1	6,2
1998	5 324	2 483	2 841	5,9	5,3	6,5
1999	5 268	2 383	2 885	5,9	5,2	6,6
<b>2000</b>	<b>5 296</b>	<b>2 496</b>	<b>2 800</b>	<b>5,8</b>	<b>5,3</b>	<b>6,4</b>
2001	5 460	2 534	2 926	6,0	5,4	6,6
2002	5 730	2 710	3 020	6,2	5,7	6,7
2003	6 205	2 907	3 298	6,6	6,0	7,2
2004	6 689	3 182	3 507	6,8	6,3	7,4
<b>2005</b>	<b>6 870</b>	<b>3 277</b>	<b>3 593</b>	<b>6,7</b>	<b>6,2</b>	<b>7,2</b>
2006	7 515	3 518	3 997	7,1	6,4	7,8
2007	8 507	3 949	4 558	7,4	6,8	8,1
2008	8 677	4 066	4 611	7,3	6,6	7,9



**2. Vývoj počtu živě a mrtvě narozených s nízkou porodní hmotností  
(do 2 499 gramů) podle pohlaví**

Mrtvě narození s porodní hmotností do 2 499 gramů			Podíl dětí s nízkou porodní hmotností na celkovém počtu mrtvě narozených (v %)			Rok
celkem	chlapci	dívky	celkem	chlapci	dívky	
<b>533</b>	<b>276</b>	<b>257</b>	<b>51,8</b>	<b>51,9</b>	<b>51,8</b>	<b>1970</b>
<b>567</b>	<b>281</b>	<b>286</b>	<b>51,9</b>	<b>51,1</b>	<b>52,7</b>	<b>1975</b>
<b>518</b>	<b>247</b>	<b>271</b>	<b>60,0</b>	<b>58,7</b>	<b>61,2</b>	<b>1980</b>
<b>383</b>	<b>197</b>	<b>186</b>	<b>63,1</b>	<b>63,5</b>	<b>62,6</b>	<b>1985</b>
327	172	155	55,8	56,0	55,6	1986
320	151	169	58,4	56,8	59,9	1987
299	137	162	52,4	47,7	57,0	1988
337	176	161	64,2	63,5	64,9	1989
<b>333</b>	<b>165</b>	<b>168</b>	<b>62,8</b>	<b>62,5</b>	<b>63,2</b>	<b>1990</b>
282	145	137	56,9	57,8	55,9	1991
279	158	121	63,8	64,5	63,0	1992
253	130	123	56,9	52,6	62,1	1993
179	105	74	53,3	57,4	48,4	1994
<b>183</b>	<b>94</b>	<b>89</b>	<b>61,0</b>	<b>57,0</b>	<b>65,9</b>	<b>1995</b>
188	95	93	59,3	55,9	63,3	1996
151	77	74	55,3	57,0	53,6	1997
172	99	73	58,5	63,9	52,5	1998
167	92	75	55,1	58,2	51,7	1999
<b>156</b>	<b>91</b>	<b>65</b>	<b>60,2</b>	<b>58,7</b>	<b>62,5</b>	<b>2000</b>
160	82	78	60,8	63,1	58,6	2001
130	55	75	49,8	45,8	53,2	2002
145	58	87	53,3	46,0	59,6	2003
151	75	76	57,0	58,1	55,9	2004
<b>176</b>	<b>94</b>	<b>82</b>	<b>61,3</b>	<b>58,4</b>	<b>65,1</b>	<b>2005</b>
180	105	75	60,2	61,8	58,1	2006
183	95	88	58,1	53,4	64,2	2007
159	88	71	58,5	56,1	61,7	2008

## 3. Živě narození podle porodní hmotnosti, pohlaví a kraje bydliště

Území, kraj	Porodní hmotnost v gramech						
	-999	1000– 1499	1500– 1999	2000– 2499	2500– 2999	3000– 3499	3500– 3999
	chlapci						
Hl. m. Praha	30	45	89	262	956	2 692	2 399
Středočeský	27	59	104	311	1 104	2 802	2 505
Jihočeský	25	36	63	125	499	1 337	1 160
Plzeňský	18	15	46	152	481	1 156	1 057
Karlovarský	19	10	33	96	318	655	542
Ústecký	24	50	97	266	850	1 881	1 523
Liberecký	13	26	30	120	397	1 001	789
Královéhradecký	11	13	38	137	464	1 199	1 012
Pardubický	7	14	39	133	465	1 136	914
Vysočina	9	18	40	93	353	1 014	1 012
Jihomoravský	18	44	94	270	889	2 400	2 193
Olomoucký	9	29	41	139	465	1 259	1 227
Zlínský	7	18	50	136	401	1 152	1 089
Moravskoslezský	30	38	113	269	965	2 469	2 178
<b>Česká republika</b>	<b>247</b>	<b>415</b>	<b>877</b>	<b>2 509</b>	<b>8 607</b>	<b>22 153</b>	<b>19 600</b>
	dívky						
Hl. m. Praha	29	35	114	324	1 269	2 950	1 850
Středočeský	34	58	109	374	1 462	3 027	1 969
Jihočeský	15	33	57	186	739	1 459	823
Plzeňský	15	29	47	193	619	1 310	745
Karlovarský	7	18	28	80	416	756	359
Ústecký	17	46	122	336	1 094	1 935	1 095
Liberecký	14	17	48	149	557	1 084	588
Královéhradecký	9	17	52	154	639	1 254	771
Pardubický	9	16	35	139	564	1 196	656
Vysočina	10	16	35	114	520	1 137	743
Jihomoravský	21	29	104	319	1 157	2 660	1 750
Olomoucký	10	17	64	186	644	1 448	932
Zlínský	11	24	52	146	543	1 263	814
Moravskoslezský	24	36	97	315	1 293	2 623	1 712
<b>Česká republika</b>	<b>225</b>	<b>391</b>	<b>964</b>	<b>3 015</b>	<b>11 516</b>	<b>24 102</b>	<b>14 807</b>

### 3. Živě narození podle porodní hmotnosti, pohlaví a kraje bydliště

Porodní hmotnost v gramech						Živorodnost	Území, kraj
4000– 4499	4500– 4999	5000+	nezjištěno	Celkem	1000+		
chlapci							
786	102	4	-	7 365	7 335	12,4	Hl. m. Praha
796	86	11	-	7 805	7 778	13,0	Středočeský
368	42	2	-	3 657	3 632	11,7	Jihočeský
302	32	3	-	3 262	3 244	11,7	Plzeňský
134	13	3	1	1 824	1 804	12,0	Karlovarský
415	39	6	-	5 151	5 127	12,5	Ústecký
219	30	3	13	2 641	2 615	12,4	Liberecký
287	38	3	2	3 204	3 191	11,8	Královéhradecký
266	22	2	1	2 999	2 991	11,9	Pardubický
316	51	3	-	2 909	2 900	11,4	Vysočina
740	95	10	-	6 753	6 735	12,1	Jihomoravský
401	46	7	-	3 623	3 614	11,6	Olomoucký
328	43	7	-	3 231	3 224	11,2	Zlínský
742	93	4	1	6 902	6 871	11,3	Moravskoslezský
<b>6 100</b>	<b>732</b>	<b>68</b>	<b>18</b>	<b>61 326</b>	<b>61 061</b>	<b>12,0</b>	<b>Česká republika</b>
dívky							
370	30	2	1	6 974	6 944	11,0	Hl. m. Praha
361	43	4	-	7 441	7 407	12,1	Středočeský
172	12	2	-	3 498	3 483	10,9	Jihočeský
154	10	1	-	3 123	3 108	10,9	Plzeňský
66	7	-	1	1 738	1 730	11,1	Karlovarský
213	20	1	1	4 880	4 862	11,5	Ústecký
108	9	-	5	2 579	2 560	11,6	Liberecký
135	13	2	4	3 050	3 037	10,8	Královéhradecký
125	13	-	-	2 753	2 744	10,6	Pardubický
151	14	-	-	2 740	2 730	10,6	Vysočina
375	25	3	-	6 443	6 422	11,0	Jihomoravský
175	19	-	-	3 495	3 485	10,6	Olomoucký
163	12	2	-	3 030	3 019	10,0	Zlínský
354	38	4	4	6 500	6 472	10,2	Moravskoslezský
<b>2 922</b>	<b>265</b>	<b>21</b>	<b>16</b>	<b>58 244</b>	<b>58 003</b>	<b>11,0</b>	<b>Česká republika</b>

### 3. Živě narození podle porodní hmotnosti, pohlaví a kraje bydliště

Území, kraj	Porodní hmotnost v gramech						
	-999	1000– 1499	1500– 1999	2000– 2499	2500– 2999	3000– 3499	3500– 3999
	celkem						
Hl. m. Praha	59	80	203	586	2 225	5 642	4 249
Středočeský	61	117	213	685	2 566	5 829	4 474
Jihočeský	40	69	120	311	1 238	2 796	1 983
Plzeňský	33	44	93	345	1 100	2 466	1 802
Karlovarský	26	28	61	176	734	1 411	901
Ústecký	41	96	219	602	1 944	3 816	2 618
Liberecký	27	43	78	269	954	2 085	1 377
Královéhradecký	20	30	90	291	1 103	2 453	1 783
Pardubický	16	30	74	272	1 029	2 332	1 570
Vysočina	19	34	75	207	873	2 151	1 755
Jihomoravský	39	73	198	589	2 046	5 060	3 943
Olomoucký	19	46	105	325	1 109	2 707	2 159
Zlínský	18	42	102	282	944	2 415	1 903
Moravskoslezský	54	74	210	584	2 258	5 092	3 890
<b>Česká republika</b>	<b>472</b>	<b>806</b>	<b>1 841</b>	<b>5 524</b>	<b>20 123</b>	<b>46 255</b>	<b>34 407</b>

**3. Živě narození podle porodní hmotnosti, pohlaví a kraje bydliště**

Porodní hmotnost v gramech						Živorodnost	Území, kraj
4000– 4499	4500– 4999	5000+	nezjištěno	Celkem	1000+		
celkem							
1 156	132	6	1	14 339	14 279	11,7	Hl. m. Praha
1 157	129	15	-	15 246	15 185	12,5	Středočeský
540	54	4	-	7 155	7 115	11,3	Jihočeský
456	42	4	-	6 385	6 352	11,3	Plzeňský
200	20	3	2	3 562	3 534	11,5	Karlovarský
628	59	7	1	10 031	9 989	12,0	Ústecký
327	39	3	18	5 220	5 175	12,0	Liberecký
422	51	5	6	6 254	6 228	11,3	Královéhradecký
391	35	2	1	5 752	5 735	11,2	Pardubický
467	65	3	-	5 649	5 630	11,0	Vysočina
1 115	120	13	-	13 196	13 157	11,5	Jihomoravský
576	65	7	-	7 118	7 099	11,1	Olomoucký
491	55	9	-	6 261	6 243	10,6	Zlínský
1 096	131	8	5	13 402	13 343	10,7	Moravskoslezský
<b>9 022</b>	<b>997</b>	<b>89</b>	<b>34</b>	<b>119 570</b>	<b>119 064</b>	<b>11,5</b>	<b>Česká republika</b>

## 4. Mrtvě narození podle porodní hmotnosti, pohlaví a kraje bydliště

Území, kraj	Porodní hmotnost v gramech						
	-999	1000– 1499	1500– 1999	2000– 2499	2500– 2999	3000– 3499	3500– 3999
	chlapci						
Hl. m. Praha	x	2	2	3	3	3	1
Středočeský	x	6	1	4	1	5	1
Jihočeský	x	-	3	1	1	2	3
Plzeňský	x	-	1	3	3	-	1
Karlovarský	x	1	1	2	1	1	-
Ústecký	x	5	1	2	1	-	1
Liberecký	x	2	1	2	1	1	-
Královéhradecký	x	1	1	-	3	2	-
Pardubický	x	1	2	2	2	3	-
Vysočina	x	-	-	3	1	-	1
Jihomoravský	x	2	2	3	3	1	2
Olomoucký	x	-	1	4	1	1	1
Zlínský	x	2	1	2	3	-	1
Moravskoslezský	x	8	6	4	5	1	1
<b>Česká republika</b>	<b>x</b>	<b>30</b>	<b>23</b>	<b>35</b>	<b>29</b>	<b>20</b>	<b>13</b>
	dívky						
Hl. m. Praha	x	1	3	1	2	-	1
Středočeský	x	1	2	7	1	2	3
Jihočeský	x	2	-	2	2	1	1
Plzeňský	x	-	1	-	1	2	-
Karlovarský	x	3	-	1	-	-	-
Ústecký	x	2	3	4	-	-	1
Liberecký	x	4	1	1	2	2	-
Královéhradecký	x	-	1	2	2	1	1
Pardubický	x	2	-	1	1	1	-
Vysočina	x	1	1	2	-	1	-
Jihomoravský	x	-	-	3	2	2	1
Olomoucký	x	1	3	3	1	-	-
Zlínský	x	2	-	-	1	1	-
Moravskoslezský	x	3	3	4	4	2	1
<b>Česká republika</b>	<b>x</b>	<b>22</b>	<b>18</b>	<b>31</b>	<b>19</b>	<b>15</b>	<b>9</b>

**4. Mrtvě narození podle porodní hmotnosti, pohlaví a kraje bydliště**

Porodní hmotnost v gramech					Mrtvorozenost	Území, kraj
4000– 4499	4500– 4999	5000+	nezjištěno	Celkem		
chlapci						
1	-	-	-	15	2,0	Hl. m. Praha
-	1	-	-	19	2,4	Středočeský
-	-	-	-	10	2,7	Jihočeský
-	-	-	-	8	2,4	Plzeňský
-	-	-	-	6	3,3	Karlovarský
-	-	-	-	10	1,9	Ústecký
-	-	-	3	10	3,8	Liberecký
-	-	-	-	7	2,2	Královéhradecký
-	-	-	-	10	3,3	Pardubický
1	-	-	-	6	2,1	Vysočina
-	-	-	-	13	1,9	Jihomoravský
-	-	-	-	8	2,2	Olomoucký
-	-	-	-	9	2,8	Zlínský
-	-	-	1	26	3,8	Moravskoslezský
<b>2</b>	<b>1</b>	<b>-</b>	<b>4</b>	<b>157</b>	<b>2,6</b>	<b>Česká republika</b>
dívky						
-	-	-	-	8	1,1	Hl. m. Praha
-	-	-	-	16	2,1	Středočeský
-	-	-	-	8	2,3	Jihočeský
-	1	-	-	5	1,6	Plzeňský
-	-	-	-	4	2,3	Karlovarský
-	-	-	-	10	2,0	Ústecký
-	-	-	-	10	3,9	Liberecký
-	-	-	-	7	2,3	Královéhradecký
-	-	-	-	5	1,8	Pardubický
-	-	-	-	5	1,8	Vysočina
-	-	-	-	8	1,2	Jihomoravský
-	-	-	-	8	2,3	Olomoucký
-	-	-	-	4	1,3	Zlínský
-	-	-	-	17	2,6	Moravskoslezský
-	<b>1</b>	<b>-</b>	<b>-</b>	<b>115</b>	<b>2,0</b>	<b>Česká republika</b>

#### 4. Mrtvě narození podle porodní hmotnosti, pohlaví a kraje bydliště

Území, kraj	Porodní hmotnost v gramech						
	-999	1000– 1499	1500– 1999	2000– 2499	2500– 2999	3000– 3499	3500– 3999
	celkem						
Hl. m. Praha	x	3	5	4	5	3	2
Středočeský	x	7	3	11	2	7	4
Jihočeský	x	2	3	3	3	3	4
Plzeňský	x	-	2	3	4	2	1
Karlovarský	x	4	1	3	1	1	-
Ústecký	x	7	4	6	1	-	2
Liberecký	x	6	2	3	3	3	-
Královéhradecký	x	1	2	2	5	3	1
Pardubický	x	3	2	3	3	4	-
Vysočina	x	1	1	5	1	1	1
Jihomoravský	x	2	2	6	5	3	3
Olomoucký	x	1	4	7	2	1	1
Zlínský	x	4	1	2	4	1	1
Moravskoslezský	x	11	9	8	9	3	2
<b>Česká republika</b>	<b>x</b>	<b>52</b>	<b>41</b>	<b>66</b>	<b>48</b>	<b>35</b>	<b>22</b>



**4. Mrtvě narození podle porodní hmotnosti, pohlaví a kraje bydliště**

Porodní hmotnost v gramech					Mrtvorozenost	Území, kraj
4000– 4499	4500– 4999	5000+	nezjištěno	Celkem		
celkem						
1	-	-	-	23	1,6	Hl. m. Praha
-	1	-	-	35	2,3	Středočeský
-	-	-	-	18	2,5	Jihočeský
-	1	-	-	13	2,0	Plzeňský
-	-	-	-	10	2,8	Karlovarský
-	-	-	-	20	2,0	Ústecký
-	-	-	3	20	3,8	Liberecký
-	-	-	-	14	2,2	Královéhradecký
-	-	-	-	15	2,6	Pardubický
1	-	-	-	11	1,9	Vysočina
-	-	-	-	21	1,6	Jihomoravský
-	-	-	-	16	2,2	Olomoucký
-	-	-	-	13	2,1	Zlínský
-	-	-	1	43	3,2	Moravskoslezský
<b>2</b>	<b>2</b>	-	<b>4</b>	<b>272</b>	<b>2,3</b>	<b>Česká republika</b>

## 5. Živě narození podle porodní hmotnosti, pohlaví, kraje a okresu bydliště

Území, kraj, okres	Porodní hmotnost v gramech							
	-999	1000– 2499	2500– 4499	4500+	nezjiš- těno	celkem	-2499	2500+
	chlapci							
<b>Hl. m. Praha</b>	<b>30</b>	<b>396</b>	<b>6 833</b>	<b>106</b>	-	<b>7 365</b>	<b>426</b>	<b>6 939</b>
Benešov	1	31	518	5	-	555	32	523
Beroun	3	26	462	2	-	493	29	464
Kladno	6	70	873	16	-	965	76	889
Kolín	-	36	492	7	-	535	36	499
Kutná Hora	1	23	365	2	-	391	24	367
Mělník	2	38	558	10	-	608	40	568
Mladá Boleslav	3	47	709	12	-	771	50	721
Nymburk	-	29	547	6	-	582	29	553
Praha-východ	6	51	927	15	-	999	57	942
Praha-západ	4	51	839	14	-	908	55	853
Příbram	1	46	601	4	-	652	47	605
Rakovník	-	26	316	4	-	346	26	320
<b>Středočeský</b>	<b>27</b>	<b>474</b>	<b>7 207</b>	<b>97</b>	-	<b>7 805</b>	<b>501</b>	<b>7 304</b>
České Budějovice	9	62	991	13	-	1 075	71	1 004
Český Krumlov	4	25	356	6	-	391	29	362
Jindřichův Hradec	3	29	461	9	-	502	32	470
Písek	-	28	366	2	-	396	28	368
Prachatice	2	16	269	2	-	289	18	271
Strakonice	3	27	408	5	-	443	30	413
Tábor	4	37	513	7	-	561	41	520
<b>Jihočeský</b>	<b>25</b>	<b>224</b>	<b>3 364</b>	<b>44</b>	-	<b>3 657</b>	<b>249</b>	<b>3 408</b>
Domažlice	-	23	337	3	-	363	23	340
Klatovy	3	23	426	6	-	458	26	432
Plzeň-město	7	72	974	15	-	1 068	79	989
Plzeň-jih	3	19	317	2	-	341	22	319
Plzeň-sever	3	39	407	4	-	453	42	411
Rokycany	2	14	243	1	-	260	16	244
Tachov	-	23	292	4	-	319	23	296
<b>Plzeňský</b>	<b>18</b>	<b>213</b>	<b>2 996</b>	<b>35</b>	-	<b>3 262</b>	<b>231</b>	<b>3 031</b>

## 5. Živě narození podle porodní hmotnosti, pohlaví, kraje a okresu bydliště

Území, kraj, okres	Porodní hmotnost v gramech							
	-999	1000– 2499	2500– 4499	4500+	nezjiš- těno	celkem	-2499	2500+
	chlapci							
Cheb	5	34	541	4	-	584	39	545
Karlovy Vary	7	61	618	8	-	694	68	626
Sokolov	7	44	490	4	1	546	50	494
<b>Karlovarský</b>	<b>19</b>	<b>139</b>	<b>1 649</b>	<b>16</b>	<b>1</b>	<b>1 824</b>	<b>158</b>	<b>1 665</b>
Děčín	5	52	761	9	-	827	57	770
Chomutov	1	68	690	5	-	764	69	695
Litoměřice	5	42	682	7	-	736	47	689
Louny	1	42	467	7	-	517	43	474
Most	6	64	631	3	-	704	70	634
Teplice	2	66	753	10	-	831	68	763
Ústí nad Labem	4	79	685	4	-	772	83	689
<b>Ústecký</b>	<b>24</b>	<b>413</b>	<b>4 669</b>	<b>45</b>	<b>-</b>	<b>5 151</b>	<b>437</b>	<b>4 714</b>
Česká Lípa	6	44	632	9	2	693	50	641
Jablonec nad Nisou	3	35	505	4	1	548	38	509
Liberec	4	73	913	17	9	1 016	77	930
Semily	-	24	356	3	1	384	24	359
<b>Liberecký</b>	<b>13</b>	<b>176</b>	<b>2 406</b>	<b>33</b>	<b>13</b>	<b>2 641</b>	<b>189</b>	<b>2 439</b>
Hradec Králové	2	49	874	13	-	938	51	887
Jičín	2	25	409	7	2	445	27	416
Náchod	5	35	592	8	-	640	40	600
Rychnov n. Kněžnou	-	33	422	6	-	461	33	428
Trutnov	2	46	665	7	-	720	48	672
<b>Královéhradecký</b>	<b>11</b>	<b>188</b>	<b>2 962</b>	<b>41</b>	<b>2</b>	<b>3 204</b>	<b>199</b>	<b>3 003</b>
Chrudim	2	36	559	3	-	600	38	562
Pardubice	2	73	904	6	1	986	75	910
Svitavy	2	35	535	6	-	578	37	541
Ústí nad Orlicí	1	42	783	9	-	835	43	792
<b>Pardubický</b>	<b>7</b>	<b>186</b>	<b>2 781</b>	<b>24</b>	<b>1</b>	<b>2 999</b>	<b>193</b>	<b>2 805</b>
Havlíčkův Brod	-	32	485	7	-	524	32	492
Jihlava	1	30	620	18	-	669	31	638
Pelhřimov	-	20	333	8	-	361	20	341
Třebíč	3	39	577	8	-	627	42	585
Žďár nad Sázavou	5	30	680	13	-	728	35	693
<b>Vysočina</b>	<b>9</b>	<b>151</b>	<b>2 695</b>	<b>54</b>	<b>-</b>	<b>2 909</b>	<b>160</b>	<b>2 749</b>

## 5. Živě narození podle porodní hmotnosti, pohlaví, kraje a okresu bydliště

Území, kraj, okres	Porodní hmotnost v gramech							
	-999	1000– 2499	2500– 4499	4500+	nezjiš- těno	celkem	-2499	2500+
	chlapci							
Blansko	1	40	592	8	-	641	41	600
Brno-město	5	146	2 129	26	-	2 306	151	2 155
Brno-venkov	3	58	1 180	22	-	1 263	61	1 202
Břeclav	2	39	519	13	-	573	41	532
Hodonín	5	49	737	15	-	806	54	752
Vyškov	1	37	488	6	-	532	38	494
Znojmo	1	39	577	15	-	632	40	592
<b>Jihomoravský</b>	<b>18</b>	<b>408</b>	<b>6 222</b>	<b>105</b>	<b>-</b>	<b>6 753</b>	<b>426</b>	<b>6 327</b>
Jeseník	-	9	191	6	-	206	9	197
Olomouc	5	76	1 256	22	-	1 359	81	1 278
Prostějov	-	42	623	10	-	675	42	633
Přerov	4	41	673	7	-	725	45	680
Šumperk	-	41	609	8	-	658	41	617
<b>Olomoucký</b>	<b>9</b>	<b>209</b>	<b>3 352</b>	<b>53</b>	<b>-</b>	<b>3 623</b>	<b>218</b>	<b>3 405</b>
Kroměříž	3	47	525	10	-	585	50	535
Uherské Hradiště	1	51	700	10	-	762	52	710
Vsetín	-	39	757	15	-	811	39	772
Zlín	3	67	988	15	-	1 073	70	1 003
<b>Zlínský</b>	<b>7</b>	<b>204</b>	<b>2 970</b>	<b>50</b>	<b>-</b>	<b>3 231</b>	<b>211</b>	<b>3 020</b>
Bruntál	3	31	483	3	-	520	34	486
Frydek-Místek	2	53	1 072	15	-	1 142	55	1 087
Karviná	8	96	1 266	19	-	1 389	104	1 285
Nový Jičín	5	55	769	18	-	847	60	787
Opava	5	49	985	19	-	1 058	54	1 004
Ostrava-město	7	136	1 779	23	1	1 946	143	1 802
<b>Moravskoslezský</b>	<b>30</b>	<b>420</b>	<b>6 354</b>	<b>97</b>	<b>1</b>	<b>6 902</b>	<b>450</b>	<b>6 451</b>
<b>Česká republika</b>	<b>247</b>	<b>3 801</b>	<b>56 460</b>	<b>800</b>	<b>18</b>	<b>61 326</b>	<b>4 048</b>	<b>57 260</b>

## 5. Živě narození podle porodní hmotnosti, pohlaví, kraje a okresu bydliště

Území, kraj, okres	Porodní hmotnost v gramech							
	-999	1000– 2499	2500– 4499	4500+	nezjiš- těno	celkem	-2499	2500+
	dívky							
<b>Hl. m. Praha</b>	<b>29</b>	<b>473</b>	<b>6 439</b>	<b>32</b>	<b>1</b>	<b>6 974</b>	<b>502</b>	<b>6 471</b>
Benešov	1	43	463	3	-	510	44	466
Beroun	5	35	445	5	-	490	40	450
Kladno	5	74	868	6	-	953	79	874
Kolín	1	42	489	3	-	535	43	492
Kutná Hora	1	23	351	2	-	377	24	353
Mělník	4	62	538	3	-	607	66	541
Mladá Boleslav	2	49	674	4	-	729	51	678
Nymburk	1	43	550	2	-	596	44	552
Praha-východ	8	59	902	5	-	974	67	907
Praha-západ	2	55	748	10	-	815	57	758
Příbram	4	40	525	3	-	572	44	528
Rakovník	-	16	266	1	-	283	16	267
<b>Středočeský</b>	<b>34</b>	<b>541</b>	<b>6 819</b>	<b>47</b>	<b>-</b>	<b>7 441</b>	<b>575</b>	<b>6 866</b>
České Budějovice	4	91	949	4	-	1 048	95	953
Český Krumlov	1	28	343	2	-	374	29	345
Jindřichův Hradec	5	33	458	-	-	496	38	458
Písek	1	32	341	-	-	374	33	341
Prachatice	-	21	276	2	-	299	21	278
Strakonice	1	23	342	3	-	369	24	345
Tábor	3	48	484	3	-	538	51	487
<b>Jihočeský</b>	<b>15</b>	<b>276</b>	<b>3 193</b>	<b>14</b>	<b>-</b>	<b>3 498</b>	<b>291</b>	<b>3 207</b>
Domažlice	-	28	346	2	-	376	28	348
Klatovy	1	37	394	2	-	434	38	396
Plzeň-město	6	91	935	4	-	1 036	97	939
Plzeň-jih	2	29	305	-	-	336	31	305
Plzeň-sever	4	35	378	2	-	419	39	380
Rokycany	-	18	219	-	-	237	18	219
Tachov	2	31	251	1	-	285	33	252
<b>Plzeňský</b>	<b>15</b>	<b>269</b>	<b>2 828</b>	<b>11</b>	<b>-</b>	<b>3 123</b>	<b>284</b>	<b>2 839</b>

## 5. Živě narození podle porodní hmotnosti, pohlaví, kraje a okresu bydliště

Území, kraj, okres	Porodní hmotnost v gramech							
	-999	1000– 2499	2500– 4499	4500+	nezjiš- těno	celkem	-2499	2500+
	dívky							
Cheb	1	45	484	1	1	532	46	485
Karlovy Vary	6	40	603	3	-	652	46	606
Sokolov	-	41	510	3	-	554	41	513
<b>Karlovarský</b>	<b>7</b>	<b>126</b>	<b>1 597</b>	<b>7</b>	<b>1</b>	<b>1 738</b>	<b>132</b>	<b>1 604</b>
Děčín	3	78	686	1	-	768	81	687
Chomutov	4	92	696	7	-	799	96	703
Litoměřice	2	60	623	4	-	689	62	627
Louny	2	56	414	4	1	477	58	418
Most	2	66	622	1	-	691	68	623
Teplice	2	76	629	4	-	711	78	633
Ústí nad Labem	2	76	667	-	-	745	78	667
<b>Ústecký</b>	<b>17</b>	<b>504</b>	<b>4 337</b>	<b>21</b>	<b>1</b>	<b>4 880</b>	<b>521</b>	<b>4 358</b>
Česká Lípa	1	53	579	3	2	638	54	582
Jablonec nad Nisou	2	40	451	1	-	494	42	452
Liberec	5	88	930	3	2	1 028	93	933
Semily	6	33	377	2	1	419	39	379
<b>Liberecký</b>	<b>14</b>	<b>214</b>	<b>2 337</b>	<b>9</b>	<b>5</b>	<b>2 579</b>	<b>228</b>	<b>2 346</b>
Hradec Králové	4	70	836	7	2	919	74	843
Jičín	1	33	382	3	1	420	34	385
Náchod	1	44	596	-	-	641	45	596
Rychnov n. Kněžnou	-	28	387	1	-	416	28	388
Trutnov	3	48	598	4	1	654	51	602
<b>Královéhradecký</b>	<b>9</b>	<b>223</b>	<b>2 799</b>	<b>15</b>	<b>4</b>	<b>3 050</b>	<b>232</b>	<b>2 814</b>
Chrudim	2	42	492	4	-	540	44	496
Pardubice	3	59	822	2	-	886	62	824
Svitavy	2	45	524	3	-	574	47	527
Ústí nad Orlicí	2	44	703	4	-	753	46	707
<b>Pardubický</b>	<b>9</b>	<b>190</b>	<b>2 541</b>	<b>13</b>	<b>-</b>	<b>2 753</b>	<b>199</b>	<b>2 554</b>
Havlíčkův Brod	-	28	482	3	-	513	28	485
Jihlava	2	42	633	5	-	682	44	638
Pelhřimov	-	20	347	-	-	367	20	347
Třebíč	6	29	537	1	-	573	35	538
Žďár nad Sázavou	2	46	552	5	-	605	48	557
<b>Vysočina</b>	<b>10</b>	<b>165</b>	<b>2 551</b>	<b>14</b>	<b>-</b>	<b>2 740</b>	<b>175</b>	<b>2 565</b>

## 5. Živě narození podle porodní hmotnosti, pohlaví, kraje a okresu bydliště

Území, kraj, okres	Porodní hmotnost v gramech							
	-999	1000– 2499	2500– 4499	4500+	nezjiš- těno	celkem	-2499	2500+
	dívky							
Blansko	4	57	555	2	-	618	61	557
Brno-město	7	168	2 002	7	-	2 184	175	2 009
Brno-venkov	2	77	1 125	3	-	1 207	79	1 128
Břeclav	2	38	566	2	-	608	40	568
Hodonín	1	46	699	7	-	753	47	706
Vyškov	1	20	439	4	-	464	21	443
Znojmo	4	46	556	3	-	609	50	559
<b>Jihomoravský</b>	<b>21</b>	<b>452</b>	<b>5 942</b>	<b>28</b>	<b>-</b>	<b>6 443</b>	<b>473</b>	<b>5 970</b>
Jeseník	2	13	189	2	-	206	15	191
Olomouc	4	90	1 202	9	-	1 305	94	1 211
Prostějov	2	51	526	3	-	582	53	529
Přerov	1	54	638	4	-	697	55	642
Šumperk	1	59	644	1	-	705	60	645
<b>Olomoucký</b>	<b>10</b>	<b>267</b>	<b>3 199</b>	<b>19</b>	<b>-</b>	<b>3 495</b>	<b>277</b>	<b>3 218</b>
Kroměříž	1	37	500	1	-	539	38	501
Uherské Hradiště	2	57	644	2	-	705	59	646
Vsetín	2	50	704	1	-	757	52	705
Zlín	6	78	935	10	-	1 029	84	945
<b>Zlínský</b>	<b>11</b>	<b>222</b>	<b>2 783</b>	<b>14</b>	<b>-</b>	<b>3 030</b>	<b>233</b>	<b>2 797</b>
Bruntál	1	43	448	2	-	494	44	450
Frydek-Místek	2	60	992	11	-	1 065	62	1 003
Karviná	1	112	1 291	12	-	1 416	113	1 303
Nový Jičín	4	48	746	2	-	800	52	748
Opava	7	47	847	7	-	908	54	854
Ostrava-město	9	138	1 658	8	4	1 817	147	1 666
<b>Moravskoslezský</b>	<b>24</b>	<b>448</b>	<b>5 982</b>	<b>42</b>	<b>4</b>	<b>6 500</b>	<b>472</b>	<b>6 024</b>
<b>Česká republika</b>	<b>225</b>	<b>4 370</b>	<b>53 347</b>	<b>286</b>	<b>16</b>	<b>58 244</b>	<b>4 595</b>	<b>53 633</b>

## 5. Živě narození podle porodní hmotnosti, pohlaví, kraje a okresu bydliště

Území, kraj, okres	Porodní hmotnost v gramech							
	-999	1000– 2499	2500– 4499	4500+	nezjiš- těno	celkem	-2499	2500+
	celkem							
<b>Hl. m. Praha</b>	<b>59</b>	<b>869</b>	<b>13 272</b>	<b>138</b>	<b>1</b>	<b>14 339</b>	<b>928</b>	<b>13 410</b>
Benešov	2	74	981	8	-	1 065	76	989
Beroun	8	61	907	7	-	983	69	914
Kladno	11	144	1 741	22	-	1 918	155	1 763
Kolín	1	78	981	10	-	1 070	79	991
Kutná Hora	2	46	716	4	-	768	48	720
Mělník	6	100	1 096	13	-	1 215	106	1 109
Mladá Boleslav	5	96	1 383	16	-	1 500	101	1 399
Nymburk	1	72	1 097	8	-	1 178	73	1 105
Praha-východ	14	110	1 829	20	-	1 973	124	1 849
Praha-západ	6	106	1 587	24	-	1 723	112	1 611
Příbram	5	86	1 126	7	-	1 224	91	1 133
Rakovník	-	42	582	5	-	629	42	587
<b>Středočeský</b>	<b>61</b>	<b>1 015</b>	<b>14 026</b>	<b>144</b>	<b>-</b>	<b>15 246</b>	<b>1 076</b>	<b>14 170</b>
České Budějovice	13	153	1 940	17	-	2 123	166	1 957
Český Krumlov	5	53	699	8	-	765	58	707
Jindřichův Hradec	8	62	919	9	-	998	70	928
Písek	1	60	707	2	-	770	61	709
Prachatice	2	37	545	4	-	588	39	549
Strakonice	4	50	750	8	-	812	54	758
Tábor	7	85	997	10	-	1 099	92	1 007
<b>Jihočeský</b>	<b>40</b>	<b>500</b>	<b>6 557</b>	<b>58</b>	<b>-</b>	<b>7 155</b>	<b>540</b>	<b>6 615</b>
Domažlice	-	51	683	5	-	739	51	688
Klatovy	4	60	820	8	-	892	64	828
Plzeň-město	13	163	1 909	19	-	2 104	176	1 928
Plzeň-jih	5	48	622	2	-	677	53	624
Plzeň-sever	7	74	785	6	-	872	81	791
Rokycany	2	32	462	1	-	497	34	463
Tachov	2	54	543	5	-	604	56	548
<b>Plzeňský</b>	<b>33</b>	<b>482</b>	<b>5 824</b>	<b>46</b>	<b>-</b>	<b>6 385</b>	<b>515</b>	<b>5 870</b>



## 5. Živě narození podle porodní hmotnosti, pohlaví, kraje a okresu bydliště

Území, kraj, okres	Porodní hmotnost v gramech							
	-999	1000– 2499	2500– 4499	4500+	nezjiš- těno	celkem	-2499	2500+
	celkem							
Cheb	6	79	1 025	5	1	1 116	85	1 030
Karlovy Vary	13	101	1 221	11	-	1 346	114	1 232
Sokolov	7	85	1 000	7	1	1 100	92	1 007
<b>Karlovarský</b>	<b>26</b>	<b>265</b>	<b>3 246</b>	<b>23</b>	<b>2</b>	<b>3 562</b>	<b>291</b>	<b>3 269</b>
Děčín	8	130	1 447	10	-	1 595	138	1 457
Chomutov	5	160	1 386	12	-	1 563	165	1 398
Litoměřice	7	102	1 305	11	-	1 425	109	1 316
Louny	3	98	881	11	1	994	101	892
Most	8	130	1 253	4	-	1 395	138	1 257
Teplice	4	142	1 382	14	-	1 542	146	1 396
Ústí nad Labem	6	155	1 352	4	-	1 517	161	1 356
<b>Ústecký</b>	<b>41</b>	<b>917</b>	<b>9 006</b>	<b>66</b>	<b>1</b>	<b>10 031</b>	<b>958</b>	<b>9 072</b>
Česká Lípa	7	97	1 211	12	4	1 331	104	1 223
Jablonec nad Nisou	5	75	956	5	1	1 042	80	961
Liberec	9	161	1 843	20	11	2 044	170	1 863
Semily	6	57	733	5	2	803	63	738
<b>Liberecký</b>	<b>27</b>	<b>390</b>	<b>4 743</b>	<b>42</b>	<b>18</b>	<b>5 220</b>	<b>417</b>	<b>4 785</b>
Hradec Králové	6	119	1 710	20	2	1 857	125	1 730
Jičín	3	58	791	10	3	865	61	801
Náchod	6	79	1 188	8	-	1 281	85	1 196
Rychnov n. Kněžnou	-	61	809	7	-	877	61	816
Trutnov	5	94	1 263	11	1	1 374	99	1 274
<b>Královéhradecký</b>	<b>20</b>	<b>411</b>	<b>5 761</b>	<b>56</b>	<b>6</b>	<b>6 254</b>	<b>431</b>	<b>5 817</b>
Chrudim	4	78	1 051	7	-	1 140	82	1 058
Pardubice	5	132	1 726	8	1	1 872	137	1 734
Svitavy	4	80	1 059	9	-	1 152	84	1 068
Ústí nad Orlicí	3	86	1 486	13	-	1 588	89	1 499
<b>Pardubický</b>	<b>16</b>	<b>376</b>	<b>5 322</b>	<b>37</b>	<b>1</b>	<b>5 752</b>	<b>392</b>	<b>5 359</b>
Havlíčkův Brod	-	60	967	10	-	1 037	60	977
Jihlava	3	72	1 253	23	-	1 351	75	1 276
Pelhřimov	-	40	680	8	-	728	40	688
Třebíč	9	68	1 114	9	-	1 200	77	1 123
Žďár nad Sázavou	7	76	1 232	18	-	1 333	83	1 250
<b>Vysočina</b>	<b>19</b>	<b>316</b>	<b>5 246</b>	<b>68</b>	<b>-</b>	<b>5 649</b>	<b>335</b>	<b>5 314</b>

## 5. Živě narození podle porodní hmotnosti, pohlaví, kraje a okresu bydliště

Území, kraj, okres	Porodní hmotnost v gramech							
	-999	1000– 2499	2500– 4499	4500+	nezjiš- těno	celkem	-2499	2500+
	celkem							
Blansko	5	97	1 147	10	-	1 259	102	1 157
Brno-město	12	314	4 131	33	-	4 490	326	4 164
Brno-venkov	5	135	2 305	25	-	2 470	140	2 330
Břeclav	4	77	1 085	15	-	1 181	81	1 100
Hodonín	6	95	1 436	22	-	1 559	101	1 458
Vyškov	2	57	927	10	-	996	59	937
Znojmo	5	85	1 133	18	-	1 241	90	1 151
<b>Jihomoravský</b>	<b>39</b>	<b>860</b>	<b>12 164</b>	<b>133</b>	<b>-</b>	<b>13 196</b>	<b>899</b>	<b>12 297</b>
Jeseník	2	22	380	8	-	412	24	388
Olomouc	9	166	2 458	31	-	2 664	175	2 489
Prostějov	2	93	1 149	13	-	1 257	95	1 162
Přerov	5	95	1 311	11	-	1 422	100	1 322
Šumperk	1	100	1 253	9	-	1 363	101	1 262
<b>Olomoucký</b>	<b>19</b>	<b>476</b>	<b>6 551</b>	<b>72</b>	<b>-</b>	<b>7 118</b>	<b>495</b>	<b>6 623</b>
Kroměříž	4	84	1 025	11	-	1 124	88	1 036
Uherské Hradiště	3	108	1 344	12	-	1 467	111	1 356
Vsetín	2	89	1 461	16	-	1 568	91	1 477
Zlín	9	145	1 923	25	-	2 102	154	1 948
<b>Zlínský</b>	<b>18</b>	<b>426</b>	<b>5 753</b>	<b>64</b>	<b>-</b>	<b>6 261</b>	<b>444</b>	<b>5 817</b>
Bruntál	4	74	931	5	-	1 014	78	936
Frydek-Místek	4	113	2 064	26	-	2 207	117	2 090
Karviná	9	208	2 557	31	-	2 805	217	2 588
Nový Jičín	9	103	1 515	20	-	1 647	112	1 535
Opava	12	96	1 832	26	-	1 966	108	1 858
Ostrava-město	16	274	3 437	31	5	3 763	290	3 468
<b>Moravskoslezský</b>	<b>54</b>	<b>868</b>	<b>12 336</b>	<b>139</b>	<b>5</b>	<b>13 402</b>	<b>922</b>	<b>12 475</b>
<b>Česká republika</b>	<b>472</b>	<b>8 171</b>	<b>109 807</b>	<b>1 086</b>	<b>34</b>	<b>119 570</b>	<b>8 643</b>	<b>110 893</b>

**6. Mrtvě narození podle porodní hmotnosti, pohlaví, kraje a okresu bydliště**

Území, kraj, okres	Porodní hmotnost v gramech							
	-999	1000– 2499	2500– 4499	4500+	nezjiš- těno	celkem	-2499	2500+
	chlapci							
<b>Hl. m. Praha</b>	-	7	8	-	-	15	7	8
Benešov	-	1	1	1	-	3	1	2
Beroun	-	3	-	-	-	3	3	-
Kladno	-	2	-	-	-	2	2	-
Kolín	-	1	-	-	-	1	1	-
Kutná Hora	-	1	2	-	-	3	1	2
Mělník	-	-	-	-	-	-	-	-
Mladá Boleslav	-	1	-	-	-	1	1	-
Nymburk	-	-	-	-	-	-	-	-
Praha-východ	-	1	2	-	-	3	1	2
Praha-západ	-	-	1	-	-	1	-	1
Příbram	-	1	-	-	-	1	1	-
Rakovník	-	-	1	-	-	1	-	1
<b>Středočeský</b>	-	11	7	1	-	19	11	8
České Budějovice	-	-	1	-	-	1	-	1
Český Krumlov	-	-	-	-	-	-	-	-
Jindřichův Hradec	-	-	-	-	-	-	-	-
Písek	-	-	-	-	-	-	-	-
Prachatice	-	2	-	-	-	2	2	-
Strakonice	-	-	5	-	-	5	-	5
Tábor	-	2	-	-	-	2	2	-
<b>Jihočeský</b>	-	4	6	-	-	10	4	6
Domažlice	-	1	1	-	-	2	1	1
Klatovy	-	-	1	-	-	1	-	1
Plzeň-město	-	-	1	-	-	1	-	1
Plzeň-jih	-	2	-	-	-	2	2	-
Plzeň-sever	-	-	-	-	-	-	-	-
Rokycany	-	1	-	-	-	1	1	-
Tachov	-	-	1	-	-	1	-	1
<b>Plzeňský</b>	-	4	4	-	-	8	4	4

## 6. Mrtvě narození podle porodní hmotnosti, pohlaví, kraje a okresu bydliště

Území, kraj, okres	Porodní hmotnost v gramech							
	-999	1000– 2499	2500– 4499	4500+	nezjiš- těno	celkem	-2499	2500+
	chlapci							
Cheb	-	-	-	-	-	-	-	-
Karlovy Vary	-	2	-	-	-	2	2	-
Sokolov	-	2	2	-	-	4	2	2
<b>Karlovarský</b>	-	<b>4</b>	<b>2</b>	-	-	<b>6</b>	<b>4</b>	<b>2</b>
Děčín	-	1	-	-	-	1	1	-
Chomutov	-	1	-	-	-	1	1	-
Litoměřice	-	1	-	-	-	1	1	-
Louny	-	1	1	-	-	2	1	1
Most	-	-	-	-	-	-	-	-
Teplice	-	3	-	-	-	3	3	-
Ústí nad Labem	-	1	1	-	-	2	1	1
<b>Ústecký</b>	-	<b>8</b>	<b>2</b>	-	-	<b>10</b>	<b>8</b>	<b>2</b>
Česká Lípa	-	2	-	-	1	3	2	-
Jablonec nad Nisou	-	3	-	-	-	3	3	-
Liberec	-	-	2	-	2	4	-	2
Semily	-	-	-	-	-	-	-	-
<b>Liberecký</b>	-	<b>5</b>	<b>2</b>	-	<b>3</b>	<b>10</b>	<b>5</b>	<b>2</b>
Hradec Králové	-	1	2	-	-	3	1	2
Jičín	-	-	1	-	-	1	-	1
Náchod	-	-	1	-	-	1	-	1
Rychnov n. Kněžnou	-	-	-	-	-	-	-	-
Trutnov	-	1	1	-	-	2	1	1
<b>Královéhradecký</b>	-	<b>2</b>	<b>5</b>	-	-	<b>7</b>	<b>2</b>	<b>5</b>
Chrudim	-	-	1	-	-	1	-	1
Pardubice	-	1	2	-	-	3	1	2
Svitavy	-	2	-	-	-	2	2	-
Ústí nad Orlicí	-	2	2	-	-	4	2	2
<b>Pardubický</b>	-	<b>5</b>	<b>5</b>	-	-	<b>10</b>	<b>5</b>	<b>5</b>
Havlíčkův Brod	-	1	-	-	-	1	1	-
Jihlava	-	-	1	-	-	1	-	1
Pelhřimov	-	-	2	-	-	2	-	2
Třebíč	-	-	-	-	-	-	-	-
Žďár nad Sázavou	-	2	-	-	-	2	2	-
<b>Vysočina</b>	-	<b>3</b>	<b>3</b>	-	-	<b>6</b>	<b>3</b>	<b>3</b>

## 6. Mrtvě narození podle porodní hmotnosti, pohlaví, kraje a okresu bydliště

Území, kraj, okres	Porodní hmotnost v gramech							
	-999	1000– 2499	2500– 4499	4500+	nezjiš- těno	celkem	-2499	2500+
	chlapci							
Blansko	-	-	1	-	-	1	-	1
Brno-město	-	4	3	-	-	7	4	3
Brno-venkov	-	-	-	-	-	-	-	-
Břeclav	-	1	1	-	-	2	1	1
Hodonín	-	2	-	-	-	2	2	-
Vyškov	-	-	-	-	-	-	-	-
Znojmo	-	-	1	-	-	1	-	1
<b>Jihomoravský</b>	-	<b>7</b>	<b>6</b>	-	-	<b>13</b>	<b>7</b>	<b>6</b>
Jeseník	-	-	-	-	-	-	-	-
Olomouc	-	2	1	-	-	3	2	1
Prostějov	-	1	-	-	-	1	1	-
Přerov	-	2	2	-	-	4	2	2
Šumperk	-	-	-	-	-	-	-	-
<b>Olomoucký</b>	-	<b>5</b>	<b>3</b>	-	-	<b>8</b>	<b>5</b>	<b>3</b>
Kroměříž	-	1	-	-	-	1	1	-
Uherské Hradiště	-	1	1	-	-	2	1	1
Vsetín	-	3	1	-	-	4	3	1
Zlín	-	-	2	-	-	2	-	2
<b>Zlínský</b>	-	<b>5</b>	<b>4</b>	-	-	<b>9</b>	<b>5</b>	<b>4</b>
Bruntál	-	5	2	-	-	7	5	2
Frydek-Místek	-	3	-	-	-	3	3	-
Karviná	-	8	2	-	-	10	8	2
Nový Jičín	-	1	1	-	-	2	1	1
Opava	-	-	1	-	-	1	-	1
Ostrava-město	-	1	1	-	1	3	1	1
<b>Moravskoslezský</b>	-	<b>18</b>	<b>7</b>	-	<b>1</b>	<b>26</b>	<b>18</b>	<b>7</b>
<b>Česká republika</b>	-	<b>88</b>	<b>64</b>	<b>1</b>	<b>4</b>	<b>157</b>	<b>88</b>	<b>65</b>

## 6. Mrtvě narození podle porodní hmotnosti, pohlaví, kraje a okresu bydliště

Území, kraj, okres	Porodní hmotnost v gramech							
	-999	1000– 2499	2500– 4499	4500+	nezjiš- těno	celkem	-2499	2500+
	dívky							
<b>Hl. m. Praha</b>	-	<b>5</b>	<b>3</b>	-	-	<b>8</b>	<b>5</b>	<b>3</b>
Benešov	-	1	-	-	-	1	1	-
Beroun	-	1	-	-	-	1	1	-
Kladno	-	2	2	-	-	4	2	2
Kolín	-	1	-	-	-	1	1	-
Kutná Hora	-	-	1	-	-	1	-	1
Mělník	-	1	-	-	-	1	1	-
Mladá Boleslav	-	-	1	-	-	1	-	1
Nymburk	-	1	-	-	-	1	1	-
Praha-východ	-	-	1	-	-	1	-	1
Praha-západ	-	1	-	-	-	1	1	-
Příbram	-	1	-	-	-	1	1	-
Rakovník	-	1	1	-	-	2	1	1
<b>Středočeský</b>	-	<b>10</b>	<b>6</b>	-	-	<b>16</b>	<b>10</b>	<b>6</b>
České Budějovice	-	2	-	-	-	2	2	-
Český Krumlov	-	-	1	-	-	1	-	1
Jindřichův Hradec	-	1	-	-	-	1	1	-
Písek	-	-	-	-	-	-	-	-
Prachatice	-	-	1	-	-	1	-	1
Strakonice	-	1	2	-	-	3	1	2
Tábor	-	-	-	-	-	-	-	-
<b>Jihočeský</b>	-	<b>4</b>	<b>4</b>	-	-	<b>8</b>	<b>4</b>	<b>4</b>
Domažlice	-	-	-	-	-	-	-	-
Klatovy	-	-	-	-	-	-	-	-
Plzeň-město	-	-	3	-	-	3	-	3
Plzeň-jih	-	-	-	1	-	1	-	1
Plzeň-sever	-	-	-	-	-	-	-	-
Rokycany	-	-	-	-	-	-	-	-
Tachov	-	1	-	-	-	1	1	-
<b>Plzeňský</b>	-	<b>1</b>	<b>3</b>	<b>1</b>	-	<b>5</b>	<b>1</b>	<b>4</b>

## 6. Mrtvě narození podle porodní hmotnosti, pohlaví, kraje a okresu bydliště

Území, kraj, okres	Porodní hmotnost v gramech							
	-999	1000– 2499	2500– 4499	4500+	nezjiš- těno	celkem	-2499	2500+
	dívky							
Cheb	-	1	-	-	-	1	1	-
Karlovy Vary	-	-	-	-	-	-	-	-
Sokolov	-	3	-	-	-	3	3	-
<b>Karlovarský</b>	-	<b>4</b>	-	-	-	<b>4</b>	<b>4</b>	-
Děčín	-	3	-	-	-	3	3	-
Chomutov	-	2	-	-	-	2	2	-
Litoměřice	-	-	-	-	-	-	-	-
Louny	-	-	1	-	-	1	-	1
Most	-	1	-	-	-	1	1	-
Teplice	-	1	-	-	-	1	1	-
Ústí nad Labem	-	2	-	-	-	2	2	-
<b>Ústecký</b>	-	<b>9</b>	<b>1</b>	-	-	<b>10</b>	<b>9</b>	<b>1</b>
Česká Lípa	-	-	2	-	-	2	-	2
Jablonec nad Nisou	-	3	1	-	-	4	3	1
Liberec	-	2	1	-	-	3	2	1
Semily	-	1	-	-	-	1	1	-
<b>Liberecký</b>	-	<b>6</b>	<b>4</b>	-	-	<b>10</b>	<b>6</b>	<b>4</b>
Hradec Králové	-	-	-	-	-	-	-	-
Jičín	-	-	3	-	-	3	-	3
Náchod	-	1	-	-	-	1	1	-
Rychnov n. Kněžnou	-	-	-	-	-	-	-	-
Trutnov	-	2	1	-	-	3	2	1
<b>Královéhradecký</b>	-	<b>3</b>	<b>4</b>	-	-	<b>7</b>	<b>3</b>	<b>4</b>
Chrudim	-	-	-	-	-	-	-	-
Pardubice	-	2	-	-	-	2	2	-
Svitavy	-	-	1	-	-	1	-	1
Ústí nad Orlicí	-	1	1	-	-	2	1	1
<b>Pardubický</b>	-	<b>3</b>	<b>2</b>	-	-	<b>5</b>	<b>3</b>	<b>2</b>
Havlíčkův Brod	-	1	-	-	-	1	1	-
Jihlava	-	-	-	-	-	-	-	-
Pelhřimov	-	-	-	-	-	-	-	-
Třebíč	-	-	-	-	-	-	-	-
Žďár nad Sázavou	-	3	1	-	-	4	3	1
<b>Vysočina</b>	-	<b>4</b>	<b>1</b>	-	-	<b>5</b>	<b>4</b>	<b>1</b>

**6. Mrtvě narození podle porodní hmotnosti, pohlaví, kraje a okresu bydliště**

Území, kraj, okres	Porodní hmotnost v gramech							
	-999	1000– 2499	2500– 4499	4500+	nezjiš- těno	celkem	-2499	2500+
	dívky							
Blansko	-	-	1	-	-	1	-	1
Brno-město	-	-	2	-	-	2	-	2
Brno-venkov	-	1	-	-	-	1	1	-
Břeclav	-	1	-	-	-	1	1	-
Hodonín	-	-	1	-	-	1	-	1
Vyškov	-	1	-	-	-	1	1	-
Znojmo	-	-	1	-	-	1	-	1
<b>Jihomoravský</b>	-	<b>3</b>	<b>5</b>	-	-	<b>8</b>	<b>3</b>	<b>5</b>
Jeseník	-	2	-	-	-	2	2	-
Olomouc	-	4	1	-	-	5	4	1
Prostějov	-	-	-	-	-	-	-	-
Přerov	-	1	-	-	-	1	1	-
Šumperk	-	-	-	-	-	-	-	-
<b>Olomoucký</b>	-	<b>7</b>	<b>1</b>	-	-	<b>8</b>	<b>7</b>	<b>1</b>
Kroměříž	-	1	-	-	-	1	1	-
Uherské Hradiště	-	1	-	-	-	1	1	-
Vsetín	-	-	-	-	-	-	-	-
Zlín	-	-	2	-	-	2	-	2
<b>Zlínský</b>	-	<b>2</b>	<b>2</b>	-	-	<b>4</b>	<b>2</b>	<b>2</b>
Bruntál	-	-	-	-	-	-	-	-
Frydek-Místek	-	2	1	-	-	3	2	1
Karviná	-	2	3	-	-	5	2	3
Nový Jičín	-	-	2	-	-	2	-	2
Opava	-	3	1	-	-	4	3	1
Ostrava-město	-	3	-	-	-	3	3	-
<b>Moravskoslezský</b>	-	<b>10</b>	<b>7</b>	-	-	<b>17</b>	<b>10</b>	<b>7</b>
<b>Česká republika</b>	-	<b>71</b>	<b>43</b>	<b>1</b>	-	<b>115</b>	<b>71</b>	<b>44</b>



**6. Mrtvě narození podle porodní hmotnosti, pohlaví, kraje a okresu bydliště**

Území, kraj, okres	Porodní hmotnost v gramech							
	-999	1000– 2499	2500– 4499	4500+	nezjiš- těno	celkem	-2499	2500+
	celkem							
<b>Hl. m. Praha</b>	-	<b>12</b>	<b>11</b>	-	-	<b>23</b>	<b>12</b>	<b>11</b>
Benešov	-	2	1	1	-	4	2	2
Beroun	-	4	-	-	-	4	4	-
Kladno	-	4	2	-	-	6	4	2
Kolín	-	2	-	-	-	2	2	-
Kutná Hora	-	1	3	-	-	4	1	3
Mělník	-	1	-	-	-	1	1	-
Mladá Boleslav	-	1	1	-	-	2	1	1
Nymburk	-	1	-	-	-	1	1	-
Praha-východ	-	1	3	-	-	4	1	3
Praha-západ	-	1	1	-	-	2	1	1
Příbram	-	2	-	-	-	2	2	-
Rakovník	-	1	2	-	-	3	1	2
<b>Středočeský</b>	-	<b>21</b>	<b>13</b>	<b>1</b>	-	<b>35</b>	<b>21</b>	<b>14</b>
České Budějovice	-	2	1	-	-	3	2	1
Český Krumlov	-	-	1	-	-	1	-	1
Jindřichův Hradec	-	1	-	-	-	1	1	-
Písek	-	-	-	-	-	-	-	-
Prachatice	-	2	1	-	-	3	2	1
Strakonice	-	1	7	-	-	8	1	7
Tábor	-	2	-	-	-	2	2	-
<b>Jihočeský</b>	-	<b>8</b>	<b>10</b>	-	-	<b>18</b>	<b>8</b>	<b>10</b>
Domažlice	-	1	1	-	-	2	1	1
Klatovy	-	-	1	-	-	1	-	1
Plzeň-město	-	-	4	-	-	4	-	4
Plzeň-jih	-	2	-	1	-	3	2	1
Plzeň-sever	-	-	-	-	-	-	-	-
Rokycany	-	1	-	-	-	1	1	-
Tachov	-	1	1	-	-	2	1	1
<b>Plzeňský</b>	-	<b>5</b>	<b>7</b>	<b>1</b>	-	<b>13</b>	<b>5</b>	<b>8</b>

## 6. Mrtvě narození podle porodní hmotnosti, pohlaví, kraje a okresu bydliště

Území, kraj, okres	Porodní hmotnost v gramech							
	-999	1000– 2499	2500– 4499	4500+	nezjiš- těno	celkem	-2499	2500+
	celkem							
Cheb	-	1	-	-	-	1	1	-
Karlovy Vary	-	2	-	-	-	2	2	-
Sokolov	-	5	2	-	-	7	5	2
<b>Karlovarský</b>	-	<b>8</b>	<b>2</b>	-	-	<b>10</b>	<b>8</b>	<b>2</b>
Děčín	-	4	-	-	-	4	4	-
Chomutov	-	3	-	-	-	3	3	-
Litoměřice	-	1	-	-	-	1	1	-
Louny	-	1	2	-	-	3	1	2
Most	-	1	-	-	-	1	1	-
Teplice	-	4	-	-	-	4	4	-
Ústí nad Labem	-	3	1	-	-	4	3	1
<b>Ústecký</b>	-	<b>17</b>	<b>3</b>	-	-	<b>20</b>	<b>17</b>	<b>3</b>
Česká Lípa	-	2	2	-	1	5	2	2
Jablonec nad Nisou	-	6	1	-	-	7	6	1
Liberec	-	2	3	-	2	7	2	3
Semily	-	1	-	-	-	1	1	-
<b>Liberecký</b>	-	<b>11</b>	<b>6</b>	-	<b>3</b>	<b>20</b>	<b>11</b>	<b>6</b>
Hradec Králové	-	1	2	-	-	3	1	2
Jičín	-	-	4	-	-	4	-	4
Náchod	-	1	1	-	-	2	1	1
Rychnov n. Kněžnou	-	-	-	-	-	-	-	-
Trutnov	-	3	2	-	-	5	3	2
<b>Královéhradecký</b>	-	<b>5</b>	<b>9</b>	-	-	<b>14</b>	<b>5</b>	<b>9</b>
Chrudim	-	-	1	-	-	1	-	1
Pardubice	-	3	2	-	-	5	3	2
Svitavy	-	2	1	-	-	3	2	1
Ústí nad Orlicí	-	3	3	-	-	6	3	3
<b>Pardubický</b>	-	<b>8</b>	<b>7</b>	-	-	<b>15</b>	<b>8</b>	<b>7</b>
Havlíčkův Brod	-	2	-	-	-	2	2	-
Jihlava	-	-	1	-	-	1	-	1
Pelhřimov	-	-	2	-	-	2	-	2
Třebíč	-	-	-	-	-	-	-	-
Žďár nad Sázavou	-	5	1	-	-	6	5	1
<b>Vysočina</b>	-	<b>7</b>	<b>4</b>	-	-	<b>11</b>	<b>7</b>	<b>4</b>

## 6. Mrtvě narození podle porodní hmotnosti, pohlaví, kraje a okresu bydliště

Území, kraj, okres	Porodní hmotnost v gramech							
	-999	1000– 2499	2500– 4499	4500+	nezjiš- těno	celkem	-2499	2500+
	celkem							
Blansko	-	-	2	-	-	2	-	2
Brno-město	-	4	5	-	-	9	4	5
Brno-venkov	-	1	-	-	-	1	1	-
Břeclav	-	2	1	-	-	3	2	1
Hodonín	-	2	1	-	-	3	2	1
Vyškov	-	1	-	-	-	1	1	-
Znojmo	-	-	2	-	-	2	-	2
<b>Jihomoravský</b>	-	<b>10</b>	<b>11</b>	-	-	<b>21</b>	<b>10</b>	<b>11</b>
Jeseník	-	2	-	-	-	2	2	-
Olomouc	-	6	2	-	-	8	6	2
Prostějov	-	1	-	-	-	1	1	-
Přerov	-	3	2	-	-	5	3	2
Šumperk	-	-	-	-	-	-	-	-
<b>Olomoucký</b>	-	<b>12</b>	<b>4</b>	-	-	<b>16</b>	<b>12</b>	<b>4</b>
Kroměříž	-	2	-	-	-	2	2	-
Uherské Hradiště	-	2	1	-	-	3	2	1
Vsetín	-	3	1	-	-	4	3	1
Zlín	-	-	4	-	-	4	-	4
<b>Zlínský</b>	-	<b>7</b>	<b>6</b>	-	-	<b>13</b>	<b>7</b>	<b>6</b>
Bruntál	-	5	2	-	-	7	5	2
Frydek-Místek	-	5	1	-	-	6	5	1
Karviná	-	10	5	-	-	15	10	5
Nový Jičín	-	1	3	-	-	4	1	3
Opava	-	3	2	-	-	5	3	2
Ostrava-město	-	4	1	-	1	6	4	1
<b>Moravskoslezský</b>	-	<b>28</b>	<b>14</b>	-	<b>1</b>	<b>43</b>	<b>28</b>	<b>14</b>
<b>Česká republika</b>	-	<b>159</b>	<b>107</b>	<b>2</b>	<b>4</b>	<b>272</b>	<b>159</b>	<b>109</b>

**7. Živě a mrtvě narození s nízkou porodní hmotností (do 2 499 gramů)  
podle pohlaví a kraje bydliště**

Území, kraj	Živě narození s porodní hmotností do 2499 gramů			Podíl dětí s nízkou porodní hmotností na celkovém počtu živě narozených (v %)		
	celkem	chlapci	dívky	celkem	chlapci	dívky
Hl. m. Praha	928	426	502	6,5	5,8	7,2
Středočeský	1 076	501	575	7,1	6,4	7,7
Jihočeský	540	249	291	7,5	6,8	8,3
Plzeňský	515	231	284	8,1	7,1	9,1
Karlovarský	291	158	133	8,2	8,7	7,7
Ústecký	958	437	521	9,6	8,5	10,7
Liberecký	417	189	228	8,0	7,2	8,8
Královéhradecký	431	199	232	6,9	6,2	7,6
Pardubický	392	193	199	6,8	6,4	7,2
Vysočina	335	160	175	5,9	5,5	6,4
Jihomoravský	899	426	473	6,8	6,3	7,3
Olomoucký	495	218	277	7,0	6,0	7,9
Zlínský	444	211	233	7,1	6,5	7,7
Moravskoslezský	922	450	472	6,9	6,5	7,3
<b>Česká republika</b>	<b>8 643</b>	<b>4 048</b>	<b>4 595</b>	<b>7,2</b>	<b>6,6</b>	<b>7,9</b>

**7. Živě a mrtvě narození s nízkou porodní hmotností (do 2 499 gramů)  
podle pohlaví a kraje bydliště**

Mrtvě narození s porodní hmotností do 2499 gramů			Podíl dětí s nízkou porodní hmotností na celkovém počtu mrtvě narozených (v %)			Území, kraj
celkem	chlapci	dívky	celkem	chlapci	dívky	
12	7	5	52,2	46,7	62,5	Hl. m. Praha
21	11	10	60,0	57,9	62,5	Středočeský
8	4	4	44,4	40,0	50,0	Jihočeský
5	4	1	38,5	50,0	20,0	Plzeňský
8	4	4	80,0	66,7	100,0	Karlovarský
17	8	9	85,0	80,0	90,0	Ústecký
11	5	6	55,0	50,0	60,0	Liberecký
5	2	3	35,7	28,6	42,9	Královéhradecký
8	5	3	53,3	50,0	60,0	Pardubický
7	3	4	63,6	50,0	80,0	Vysočina
10	7	3	47,6	53,8	37,5	Jihomoravský
12	5	7	75,0	62,5	87,5	Olomoucký
7	5	2	53,8	55,6	50,0	Zlínský
28	18	10	65,1	69,2	58,8	Moravskoslezský
<b>159</b>	<b>88</b>	<b>71</b>	<b>58,5</b>	<b>56,1</b>	<b>61,7</b>	<b>Česká republika</b>

**8. Živě a mrtvě narození podle věku matky a porodní hmotnosti**

Narození	Věk matky	Porodní hmotnost v gramech					
		-999	1000-2499	2500-4499	4500+	nezjištěno	celkem
<b>Živě</b>	-14	-	2	12	-	-	14
	15	-	7	59	-	-	66
	16	-	32	210	1	-	243
	17	4	77	523	4	-	608
	18	9	108	901	-	1	1 019
	19	11	147	1 492	10	-	1 660
	15-19	24	371	3 185	15	1	3 596
	20-24	61	1 235	14 896	100	3	16 295
	25-29	162	2 664	37 722	344	10	40 902
	30-34	154	2 846	40 543	446	17	44 006
	35-39	57	903	11 755	154	3	12 872
	40-44	14	143	1 644	27	-	1 828
	45-49	-	7	50	-	-	57
	15-49	472	8 169	109 795	1 086	34	119 556
	<b>celkem</b>		<b>472</b>	<b>8 171</b>	<b>109 807</b>	<b>1 086</b>	<b>34</b>
<b>Mrtvě</b>	-14	x	-	-	-	-	-
	15	x	-	-	-	-	-
	16	x	1	-	-	-	1
	17	x	4	-	-	-	4
	18	x	2	1	-	-	3
	19	x	4	2	-	-	6
	15-19	x	11	3	-	-	14
	20-24	x	28	14	-	-	42
	25-29	x	53	37	-	1	91
	30-34	x	46	41	2	3	92
	35-39	x	16	10	-	-	26
	40-44	x	5	2	-	-	7
	45-49	x	-	-	-	-	-
	15-49	x	159	107	2	4	272
	<b>celkem</b>		<b>x</b>	<b>159</b>	<b>107</b>	<b>2</b>	<b>4</b>

## 8. Živě a mrtvě narození podle věku matky a porodní hmotnosti

Narození	Věk matky	Porodní hmotnost v gramech					
		-999	1000-2499	2500-4499	4500+	nezjištěno	celkem
<b>Celkem</b>	-14	-	2	12	-	-	14
	15	-	7	59	-	-	66
	16	-	33	210	1	-	244
	17	4	81	523	4	-	612
	18	9	110	902	-	1	1 022
	19	11	151	1 494	10	-	1 666
	15-19	24	382	3 188	15	1	3 610
	20-24	61	1 263	14 910	100	3	16 337
	25-29	162	2 717	37 759	344	11	40 993
	30-34	154	2 892	40 584	448	20	44 098
	35-39	57	919	11 765	154	3	12 898
	40-44	14	148	1 646	27	-	1 835
	45-49	-	7	50	-	-	57
	15-49	472	8 328	109 902	1 088	38	119 828
	<b>celkem</b>	<b>472</b>	<b>8 330</b>	<b>109 914</b>	<b>1 088</b>	<b>38</b>	<b>119 842</b>

## 9. Zemřelí podle věku, porodní hmotnosti, pohlaví a kraje bydliště

Území, kraj	Věk									
	do 1 dne					do 7 dní				
	porodní hmotnost v gramech									
	-999	1000–2499	2500–4499	4500+	celkem	-999	1000–2499	2500–4499	4500+	celkem
	chlapci									
Hl. m. Praha	-	2	1	-	3	3	3	1	1	8
Středočeský	-	-	2	-	2	1	2	4	-	7
Jihočeský	2	-	-	-	2	3	-	-	-	3
Plzeňský	-	2	-	-	2	-	4	2	-	6
Karlovarský	-	-	-	-	-	2	-	-	-	2
Ústecký	2	-	2	-	4	5	4	3	-	12
Liberecký	-	-	2	-	2	3	1	2	-	6
Královéhradecký	-	-	-	-	-	1	1	-	-	2
Pardubický	1	-	-	1	2	1	2	1	1	5
Vysočina	-	-	2	-	2	2	-	3	-	5
Jihomoravský	1	2	-	-	3	1	2	2	-	5
Olomoucký	-	-	-	-	-	-	-	1	-	1
Zlínský	-	-	-	-	-	-	1	-	-	1
Moravskoslezský	2	1	2	-	5	5	5	5	-	15
<b>Česká republika</b>	<b>8</b>	<b>7</b>	<b>11</b>	<b>1</b>	<b>27</b>	<b>27</b>	<b>25</b>	<b>24</b>	<b>2</b>	<b>78</b>
	dívky									
Hl. m. Praha	-	-	1	-	1	-	1	1	-	2
Středočeský	1	2	1	-	4	2	3	3	-	8
Jihočeský	-	-	-	-	-	-	2	-	-	2
Plzeňský	-	-	1	-	1	3	-	1	-	4
Karlovarský	-	-	-	-	-	-	1	-	-	1
Ústecký	1	1	-	-	2	1	3	1	-	5
Liberecký	-	-	-	-	-	1	-	1	-	2
Královéhradecký	2	-	-	-	2	2	-	-	-	2
Pardubický	3	-	1	-	4	4	-	1	-	5
Vysočina	-	1	-	-	1	-	1	-	-	1
Jihomoravský	-	1	-	-	1	-	2	-	-	2
Olomoucký	1	-	-	-	1	1	1	-	-	2
Zlínský	-	-	2	-	2	-	-	2	-	2
Moravskoslezský	-	-	1	-	1	1	1	2	-	4
<b>Česká republika</b>	<b>8</b>	<b>5</b>	<b>7</b>	<b>-</b>	<b>20</b>	<b>15</b>	<b>15</b>	<b>12</b>	<b>-</b>	<b>42</b>



**9. Zemřelí podle věku, porodní hmotnosti, pohlaví a kraje bydliště**

Věk										Území, kraj
do 28 dní					do 1 roku					
porodní hmotnost v gramech										
-999	1000– 2499	2500– 4499	4500+	celkem	-999	1000– 2499	2500– 4499	4500+	celkem	
chlapci										
3	4	1	1	9	3	4	1	1	9	Hl. m. Praha
3	4	7	-	14	6	5	11	1	23	Středočeský
5	1	-	-	6	7	1	3	-	11	Jihočeský
-	5	2	-	7	-	6	3	-	9	Plzeňský
6	-	-	-	6	6	-	1	-	7	Karlovarský
9	6	4	-	19	10	6	10	-	26	Ústecký
4	2	3	-	10	4	3	4	-	12	Liberecký
2	2	2	-	6	2	2	3	-	7	Královéhradecký
2	3	4	1	10	3	4	5	1	13	Pardubický
2	-	3	-	5	3	2	4	-	9	Vysočina
3	6	5	-	14	6	7	9	-	22	Jihomoravský
1	1	4	-	6	2	2	5	-	9	Olomoucký
1	2	2	-	5	1	4	3	-	8	Zlínský
9	10	8	-	27	10	14	11	-	35	Moravskoslezský
<b>50</b>	<b>46</b>	<b>45</b>	<b>2</b>	<b>144</b>	<b>63</b>	<b>60</b>	<b>73</b>	<b>3</b>	<b>200</b>	<b>Česká republika</b>
dívky										
2	2	1	-	5	3	4	5	-	12	Hl. m. Praha
3	4	3	-	10	5	6	6	-	18	Středočeský
1	2	-	-	3	3	3	2	-	8	Jihočeský
3	2	1	-	6	3	3	2	-	8	Plzeňský
-	1	-	-	1	1	1	2	-	4	Karlovarský
3	5	3	-	11	4	8	4	-	16	Ústecký
2	1	1	-	4	2	2	2	-	7	Liberecký
2	1	-	-	3	2	2	1	-	5	Královéhradecký
4	-	1	-	5	4	1	5	-	10	Pardubický
-	1	1	-	2	-	1	2	-	3	Vysočina
4	2	1	-	7	5	3	7	-	15	Jihomoravský
1	1	1	-	3	2	4	3	-	9	Olomoucký
-	2	2	-	4	-	2	3	-	5	Zlínský
6	1	2	-	9	7	6	5	-	18	Moravskoslezský
<b>31</b>	<b>25</b>	<b>17</b>	<b>-</b>	<b>73</b>	<b>41</b>	<b>46</b>	<b>49</b>	<b>-</b>	<b>138</b>	<b>Česká republika</b>

## 9. Zemřelí podle věku, porodní hmotnosti, pohlaví a kraje bydliště

Území, kraj	Věk									
	do 1 dne					do 7 dní				
	porodní hmotnost v gramech									
	-999	1000– 2499	2500– 4499	4500+	celkem	-999	1000– 2499	2500– 4499	4500+	celkem
	celkem									
Hl. m. Praha	-	2	2	-	4	3	4	2	1	10
Středočeský	1	2	3	-	6	3	5	7	-	15
Jihočeský	2	-	-	-	2	3	2	-	-	5
Plzeňský	-	2	1	-	3	3	4	3	-	10
Karlovarský	-	-	-	-	-	2	1	-	-	3
Ústecký	3	1	2	-	6	6	7	4	-	17
Liberecký	-	-	2	-	2	4	1	3	-	8
Královéhradecký	2	-	-	-	2	3	1	-	-	4
Pardubický	4	-	1	1	6	5	2	2	1	10
Vysočina	-	1	2	-	3	2	1	3	-	6
Jihomoravský	1	3	-	-	4	1	4	2	-	7
Olomoucký	1	-	-	-	1	1	1	1	-	3
Zlínský	-	-	2	-	2	-	1	2	-	3
Moravskoslezský	2	1	3	-	6	6	6	7	-	19
<b>Česká republika</b>	<b>16</b>	<b>12</b>	<b>18</b>	<b>1</b>	<b>47</b>	<b>42</b>	<b>40</b>	<b>36</b>	<b>2</b>	<b>120</b>

Pozn.: Od roku 2008 povolen u porodní hmotnosti údaj "nezjištěno".

V případě že nesouhlasí součet zemřelých dětí v jednotlivých kategoriích porodní hmotnosti s celkovým počtem zemřelých, rozdíl způsobují zemřelé děti u nichž nebyl údaj porodní hmotnosti vyplněn a porodní hmotnost nebyla tedy zjištěna.

**9. Zemřelí podle věku, porodní hmotnosti, pohlaví a kraje bydliště**

Věk										Území, kraj
do 28 dní					do 1 roku					
porodní hmotnost v gramech										
-999	1000- 2499	2500- 4499	4500+	celkem	-999	1000- 2499	2500- 4499	4500+	celkem	
celkem										
5	6	2	1	14	6	8	6	1	21	Hl. m. Praha
6	8	10	-	24	11	11	17	1	41	Středočeský
6	3	-	-	9	10	4	5	-	19	Jihočeský
3	7	3	-	13	3	9	5	-	17	Plzeňský
6	1	-	-	7	7	1	3	-	11	Karlovarský
12	11	7	-	30	14	14	14	-	42	Ústecký
6	3	4	-	14	6	5	6	-	19	Liberecký
4	3	2	-	9	4	4	4	-	12	Královéhradecký
6	3	5	1	15	7	5	10	1	23	Pardubický
2	1	4	-	7	3	3	6	-	12	Vysočina
7	8	6	-	21	11	10	16	-	37	Jihomoravský
2	2	5	-	9	4	6	8	-	18	Olomoucký
1	4	4	-	9	1	6	6	-	13	Zlínský
15	11	10	-	36	17	20	16	-	53	Moravskoslezský
<b>81</b>	<b>71</b>	<b>62</b>	<b>2</b>	<b>217</b>	<b>104</b>	<b>106</b>	<b>122</b>	<b>3</b>	<b>338</b>	<b>Česká republika</b>

## 10. Úmrtnost podle věku, porodní hmotnosti, pohlaví a kraje bydliště

Území, kraj	Úmrtnost do 1 dne					Časná novorozenecká úmrtnost (do 7 dnů)				
	porodní hmotnost v gramech									
	-999	1000–2499	2500–4499	4500+	celkem	-999	1000–2499	2500–4499	4500+	celkem
	chlapci									
Hl. m. Praha	-	5,1	0,1	-	0,4	100,0	7,6	0,1	9,4	1,1
Středočeský	-	-	0,3	-	0,3	37,0	4,2	0,6	-	0,9
Jihočeský	80,0	-	-	-	0,5	120,0	-	-	-	0,8
Plzeňský	-	9,4	-	-	0,6	-	18,8	0,7	-	1,8
Karlovarský	-	-	-	-	-	105,3	-	-	-	1,1
Ústecký	83,3	-	0,4	-	0,8	208,3	9,7	0,6	-	2,3
Liberecký	-	-	0,8	-	0,8	230,8	5,7	0,8	-	2,3
Královéhradecký	-	-	-	-	-	90,9	5,3	-	-	0,6
Pardubický	142,9	-	-	41,7	0,7	142,9	10,8	0,4	41,7	1,7
Vysočina	-	-	0,7	-	0,7	222,2	-	1,1	-	1,7
Jihomoravský	55,6	4,9	-	-	0,4	55,6	4,9	0,3	-	0,7
Olomoucký	-	-	-	-	-	-	-	0,3	-	0,3
Zlínský	-	-	-	-	-	-	4,9	-	-	0,3
Moravskoslezský	66,7	2,4	0,3	-	0,7	166,7	11,9	0,8	-	2,2
<b>Česká republika</b>	<b>32,4</b>	<b>1,8</b>	<b>0,2</b>	<b>1,3</b>	<b>0,4</b>	<b>109,3</b>	<b>6,6</b>	<b>0,4</b>	<b>2,5</b>	<b>1,3</b>
	dívky									
Hl. m. Praha	-	-	0,2	-	0,1	-	2,1	0,2	-	0,3
Středočeský	29,4	3,7	0,1	-	0,5	58,8	5,5	0,4	-	1,1
Jihočeský	-	-	-	-	-	-	7,2	-	-	0,6
Plzeňský	-	-	0,4	-	0,3	200,0	-	0,4	-	1,3
Karlovarský	-	-	-	-	-	-	7,9	-	-	0,6
Ústecký	58,8	2,0	-	-	0,4	58,8	6,0	0,2	-	1,0
Liberecký	-	-	-	-	-	71,4	-	0,4	-	0,8
Královéhradecký	222,2	-	-	-	0,7	222,2	-	-	-	0,7
Pardubický	333,3	-	0,4	-	1,5	444,4	-	0,4	-	1,8
Vysočina	-	6,1	-	-	0,4	-	6,1	-	-	0,4
Jihomoravský	-	2,2	-	-	0,2	-	4,4	-	-	0,3
Olomoucký	100,0	-	-	-	0,3	100,0	3,7	-	-	0,6
Zlínský	-	-	0,7	-	0,7	-	-	0,7	-	0,7
Moravskoslezský	-	-	0,2	-	0,2	41,7	2,2	0,3	-	0,6
<b>Česká republika</b>	<b>35,6</b>	<b>1,1</b>	<b>0,1</b>	-	<b>0,3</b>	<b>66,7</b>	<b>3,4</b>	<b>0,2</b>	-	<b>0,7</b>

**10. Úmrtnost podle věku, porodní hmotnosti, pohlaví a kraje bydliště**

Novorozenecká úmrtnost (do 28 dnů)					Kojenecká úmrtnost (do 1 roku)					Území, kraj
porodní hmotnost v gramech										
-999	1000–2499	2500–4499	4500+	celkem	-999	1000–2499	2500–4499	4500+	celkem	
chlapci										
100,0	10,1	0,1	9,4	1,2	100,0	10,1	0,1	9,4	1,2	Hl. m. Praha
111,1	8,4	1,0	-	1,8	222,2	10,5	1,5	10,3	2,9	Středočeský
200,0	4,5	-	-	1,6	280,0	4,5	0,9	-	3,0	Jihočeský
-	23,5	0,7	-	2,1	-	28,2	1,0	-	2,8	Plzeňský
315,8	-	-	-	3,3	315,8	-	0,6	-	3,8	Karlovarský
375,0	14,5	0,9	-	3,7	416,7	14,5	2,1	-	5,0	Ústecký
307,7	11,4	1,2	-	3,8	307,7	17,0	1,7	-	4,5	Liberecký
181,8	10,6	0,7	-	1,9	181,8	10,6	1,0	-	2,2	Královéhradecký
285,7	16,1	1,4	41,7	3,3	428,6	21,5	1,8	41,7	4,3	Pardubický
222,2	-	1,1	-	1,7	333,3	13,2	1,5	-	3,1	Vysočina
166,7	14,7	0,8	-	2,1	333,3	17,2	1,4	-	3,3	Jihomoravský
111,1	4,8	1,2	-	1,7	222,2	9,6	1,5	-	2,5	Olomoucký
142,9	9,8	0,7	-	1,5	142,9	19,6	1,0	-	2,5	Zlínský
300,0	23,8	1,3	-	3,9	333,3	33,3	1,7	-	5,1	Moravskoslezský
<b>202,4</b>	<b>12,1</b>	<b>0,8</b>	<b>2,5</b>	<b>2,3</b>	<b>255,1</b>	<b>15,8</b>	<b>1,3</b>	<b>3,8</b>	<b>3,3</b>	<b>Česká republika</b>
dívky										
69,0	4,2	0,2	-	0,7	103,4	8,5	0,8	-	1,7	Hl. m. Praha
88,2	7,4	0,4	-	1,3	147,1	11,1	0,9	-	2,4	Středočeský
66,7	7,2	-	-	0,9	200,0	10,9	0,6	-	2,3	Jihočeský
200,0	7,4	0,4	-	1,9	200,0	11,2	0,7	-	2,6	Plzeňský
-	7,9	-	-	0,6	142,9	7,9	1,3	-	2,3	Karlovarský
176,5	9,9	0,7	-	2,3	235,3	15,9	0,9	-	3,3	Ústecký
142,9	4,7	0,4	-	1,6	142,9	9,3	0,9	-	2,7	Liberecký
222,2	4,5	-	-	1,0	222,2	9,0	0,4	-	1,6	Královéhradecký
444,4	-	0,4	-	1,8	444,4	5,3	2,0	-	3,6	Pardubický
-	6,1	0,4	-	0,7	-	6,1	0,8	-	1,1	Vysočina
190,5	4,4	0,2	-	1,1	238,1	6,6	1,2	-	2,3	Jihomoravský
100,0	3,7	0,3	-	0,9	200,0	15,0	0,9	-	2,6	Olomoucký
-	9,0	0,7	-	1,3	-	9,0	1,1	-	1,7	Zlínský
250,0	2,2	0,3	-	1,4	291,7	13,4	0,8	-	2,8	Moravskoslezský
<b>137,8</b>	<b>5,7</b>	<b>0,3</b>	-	<b>1,3</b>	<b>182,2</b>	<b>10,5</b>	<b>0,9</b>	-	<b>2,4</b>	<b>Česká republika</b>

**10. Úmrtnost podle věku, porodní hmotnosti, pohlaví a kraje bydliště**

Území, kraj	Úmrtnost do 1 dne					Časná novorozenecká úmrtnost (do 7 dnů)				
	porodní hmotnost v gramech									
	-999	1000– 2499	2500– 4499	4500+	celkem	-999	1000– 2499	2500– 4499	4500+	celkem
	celkem									
Hl. m. Praha	-	2,3	0,2	-	0,3	50,8	4,6	0,2	7,2	0,7
Středočeský	16,4	2,0	0,2	-	0,4	49,2	4,9	0,5	-	1,0
Jihočeský	50,0	-	-	-	0,3	75,0	4,0	-	-	0,7
Plzeňský	-	4,1	0,2	-	0,5	90,9	8,3	0,5	-	1,6
Karlovarský	-	-	-	-	-	76,9	3,8	-	-	0,8
Ústecký	73,2	1,1	0,2	-	0,6	146,3	7,6	0,4	-	1,7
Liberecký	-	-	0,4	-	0,4	148,1	2,6	0,6	-	1,5
Královéhradecký	100,0	-	-	-	0,3	150,0	2,4	-	-	0,6
Pardubický	250,0	-	0,2	27,0	1,0	312,5	5,3	0,4	27,0	1,7
Vysočina	-	3,2	0,4	-	0,5	105,3	3,2	0,6	-	1,1
Jihomoravský	25,6	3,5	-	-	0,3	25,6	4,7	0,2	-	0,5
Olomoucký	52,6	-	-	-	0,1	52,6	2,1	0,2	-	0,4
Zlínský	-	-	0,3	-	0,3	-	2,3	0,3	-	0,5
Moravskoslezský	37,0	1,2	0,2	-	0,4	111,1	6,9	0,6	-	1,4
<b>Česká republika</b>	<b>33,9</b>	<b>1,5</b>	<b>0,2</b>	<b>0,9</b>	<b>0,4</b>	<b>89,0</b>	<b>4,9</b>	<b>0,3</b>	<b>1,8</b>	<b>1,0</b>

## 10. Úmrtnost podle věku, porodní hmotnosti, pohlaví a kraje bydliště

Novorozenecká úmrtnost (do 28 dnů)					Kojenecká úmrtnost (do 1 roku)					Území, kraj
porodní hmotnost v gramech										
-999	1000– 2499	2500– 4499	4500+	celkem	-999	1000– 2499	2500– 4499	4500+	celkem	
celkem										
84,7	6,9	0,2	7,2	1,0	101,7	9,2	0,5	7,2	1,5	Hl. m. Praha
98,4	7,9	0,7	-	1,6	180,3	10,8	1,2	6,9	2,7	Středočeský
150,0	6,0	-	-	1,3	250,0	8,0	0,8	-	2,7	Jihočeský
90,9	14,5	0,5	-	2,0	90,9	18,7	0,9	-	2,7	Plzeňský
230,8	3,8	-	-	2,0	269,2	3,8	0,9	-	3,1	Karlovarský
292,7	12,0	0,8	-	3,0	341,5	15,3	1,6	-	4,2	Ústecký
222,2	7,7	0,8	-	2,7	222,2	12,8	1,3	-	3,6	Liberecký
200,0	7,3	0,3	-	1,4	200,0	9,7	0,7	-	1,9	Královéhradecký
375,0	8,0	0,9	27,0	2,6	437,5	13,3	1,9	27,0	4,0	Pardubický
105,3	3,2	0,8	-	1,2	157,9	9,5	1,1	-	2,1	Vysočina
179,5	9,3	0,5	-	1,6	282,1	11,6	1,3	-	2,8	Jihomoravský
105,3	4,2	0,8	-	1,3	210,5	12,6	1,2	-	2,5	Olomoucký
55,6	9,4	0,7	-	1,4	55,6	14,1	1,0	-	2,1	Zlínský
277,8	12,7	0,8	-	2,7	314,8	23,0	1,3	-	4,0	Moravskoslezský
<b>171,6</b>	<b>8,7</b>	<b>0,6</b>	<b>1,8</b>	<b>1,8</b>	<b>220,3</b>	<b>13,0</b>	<b>1,1</b>	<b>2,8</b>	<b>2,8</b>	<b>Česká republika</b>

## 11. Standardní úmrtnost dětí v kojeneckém věku podle pohlaví a kraje bydliště

Území, kraj	Úmrtnost do 1 dne	Poporodní úmrtnost	Časná novoroz. úmrtnost	Perinatální úmrtnost	Novoroze- necká úmrtnost	Kojenecká úmrtnost	Fetoinfantilní úmrtnost
chlapci							
Hl. m. Praha	0,4	0,5	0,7	2,7	0,8	0,8	2,9
Středočeský	0,3	0,5	0,8	3,2	1,4	2,2	4,6
Jihočeský	-	-	-	2,7	0,3	1,1	3,8
Plzeňský	0,6	0,6	1,8	4,3	2,2	2,8	5,2
Karlovarský	-	-	-	3,3	-	0,6	3,9
Ústecký	0,4	0,6	1,4	3,3	2,0	3,1	5,1
Liberecký	0,8	0,8	1,1	3,8	1,9	2,7	5,3
Královéhradecký	-	0,3	0,3	2,5	1,3	1,6	3,8
Pardubický	0,3	0,7	1,3	4,7	2,7	3,3	6,7
Vysočina	0,7	1,0	1,0	3,1	1,0	2,1	4,1
Jihomoravský	0,3	0,4	0,6	2,5	1,6	2,4	4,3
Olomoucký	-	0,3	0,3	2,5	1,4	1,9	4,1
Zlínský	-	-	0,3	3,1	1,2	2,2	4,9
Moravskoslezský	0,4	1,2	1,5	5,1	2,6	3,6	7,3
<b>Česká republika</b>	<b>0,3</b>	<b>0,5</b>	<b>0,8</b>	<b>3,3</b>	<b>1,5</b>	<b>2,2</b>	<b>4,7</b>
dívký							
Hl. m. Praha	0,1	0,3	0,3	1,4	0,4	1,3	2,4
Středočeský	0,4	0,4	0,8	3,0	0,9	1,6	3,8
Jihočeský	-	0,3	0,6	2,9	0,6	1,4	3,7
Plzeňský	0,3	0,3	0,3	1,9	1,0	1,6	3,2
Karlovarský	-	0,6	0,6	2,9	0,6	1,7	4,0
Ústecký	0,2	0,6	0,8	2,9	1,6	2,5	4,5
Liberecký	-	-	0,4	4,3	0,8	1,6	5,4
Královéhradecký	-	-	-	2,3	0,3	1,0	3,3
Pardubický	0,4	0,4	0,4	2,2	0,4	2,2	4,0
Vysočina	0,4	0,4	0,4	2,2	0,7	1,1	2,9
Jihomoravský	0,2	0,2	0,3	1,6	0,5	1,6	2,8
Olomoucký	-	-	0,3	2,6	0,6	2,0	4,3
Zlínský	0,7	0,7	0,7	2,0	1,3	1,7	3,0
Moravskoslezský	0,2	0,3	0,5	3,1	0,5	1,7	4,3
<b>Česká republika</b>	<b>0,2</b>	<b>0,3</b>	<b>0,5</b>	<b>2,4</b>	<b>0,7</b>	<b>1,6</b>	<b>3,6</b>



**11. Standardní úmrtnost dětí v kojeneckém věku podle pohlaví a kraje bydliště**

Území, kraj	Úmrtnost do 1 dne	Poporodní úmrtnost	Časná novoroz. úmrtnost	Perinatální úmrtnost	Novoroze- necká úmrtnost	Kojenecká úmrtnost	Fetoinfantilní úmrtnost
	celkem						
Hl. m. Praha	0,3	0,4	0,5	2,1	0,6	1,1	2,7
Středočeský	0,3	0,5	0,8	3,1	1,2	1,9	4,2
Jihočeský	-	0,1	0,3	2,8	0,4	1,3	3,8
Plzeňský	0,5	0,5	1,1	3,1	1,6	2,2	4,2
Karlovarský	-	0,3	0,3	3,1	0,3	1,1	4,0
Ústecký	0,3	0,6	1,1	3,1	1,8	2,8	4,8
Liberecký	0,4	0,4	0,8	4,0	1,4	2,1	5,4
Královéhradecký	-	0,2	0,2	2,4	0,8	1,3	3,5
Pardubický	0,3	0,5	0,9	3,5	1,6	2,8	5,4
Vysočina	0,5	0,7	0,7	2,7	0,9	1,6	3,5
Jihomoravský	0,2	0,3	0,5	2,0	1,1	2,0	3,6
Olomoucký	-	0,1	0,3	2,5	1,0	2,0	4,2
Zlínský	0,3	0,3	0,5	2,6	1,3	1,9	4,0
Moravskoslezský	0,3	0,7	1,0	4,1	1,6	2,7	5,8
<b>Česká republika</b>	<b>0,3</b>	<b>0,4</b>	<b>0,7</b>	<b>2,9</b>	<b>1,1</b>	<b>1,9</b>	<b>4,2</b>

## 12. Zemřelé děti do 1 roku podle příčiny smrti, pohlaví a kraje bydliště

Území, kraj	Příčina smrti - podle kapitol 10. revize MKN <sup>1)</sup>						
	I.	II.	III.	IV.	VI.	VIII.	X.
	chlapci						
Hl. m. Praha	-	-	-	-	-	-	-
Středočeský	-	-	1	-	-	-	2
Jihočeský	-	-	-	-	-	-	1
Plzeňský	-	-	-	-	-	-	1
Karlovarský	-	-	-	-	-	-	-
Ústecký	-	-	-	-	-	-	1
Liberecký	-	-	-	-	-	-	-
Královéhradecký	-	-	-	-	-	-	-
Pardubický	-	-	-	1	-	-	1
Vysočina	-	-	-	1	-	-	-
Jihomoravský	-	-	-	-	2	-	1
Olomoucký	-	1	-	-	-	-	2
Zlínský	-	-	-	-	-	-	-
Moravskoslezský	-	-	-	1	-	-	2
<b>Česká republika</b>	-	<b>1</b>	<b>1</b>	<b>3</b>	<b>2</b>	-	<b>11</b>
	dívky						
Hl. m. Praha	1	-	-	1	-	-	-
Středočeský	-	-	-	-	-	-	-
Jihočeský	-	-	-	-	-	-	1
Plzeňský	-	-	-	-	-	-	1
Karlovarský	-	-	-	-	1	-	1
Ústecký	-	-	-	-	-	1	1
Liberecký	-	-	-	-	-	-	1
Královéhradecký	-	-	-	1	-	-	-
Pardubický	-	-	-	-	-	-	-
Vysočina	-	-	-	-	-	-	-
Jihomoravský	1	-	-	-	-	-	1
Olomoucký	-	-	-	-	-	-	-
Zlínský	-	-	-	-	-	-	-
Moravskoslezský	1	-	-	-	2	-	-
<b>Česká republika</b>	<b>3</b>	-	-	<b>2</b>	<b>3</b>	<b>1</b>	<b>6</b>

## 12. Zemřelé děti do 1 roku podle příčiny smrti, pohlaví a kraje bydliště

Příčina smrti - podle kapitol 10. revize MKN <sup>1)</sup>							Území, kraj
XI.	XIV.	XVI.	XVII.	XVIII.	XX. (=XIX.)	celkem	
chlapci							
-	-	8	1	-	-	9	Hl. m. Praha
-	-	11	7	2	-	23	Středočeský
-	-	7	1	1	1	11	Jihočeský
1	-	5	1	1	-	9	Plzeňský
-	-	7	-	-	-	7	Karlovarský
-	-	15	2	7	1	26	Ústecký
-	-	10	2	-	-	12	Liberecký
-	-	4	2	1	-	7	Královéhradecký
1	-	4	6	-	-	13	Pardubický
-	-	6	2	-	-	9	Vysočina
-	-	14	3	2	-	22	Jihomoravský
-	-	5	1	-	-	9	Olomoucký
-	-	5	2	1	-	8	Zlínský
-	-	24	7	1	-	35	Moravskoslezský
<b>2</b>	<b>-</b>	<b>125</b>	<b>37</b>	<b>16</b>	<b>2</b>	<b>200</b>	<b>Česká republika</b>
dívky							
-	-	8	1	-	1	12	Hl. m. Praha
-	-	10	4	1	3	18	Středočeský
-	-	6	1	-	-	8	Jihočeský
-	-	4	1	1	1	8	Plzeňský
-	-	1	-	1	-	4	Karlovarský
-	1	8	4	1	-	16	Ústecký
1	-	4	1	-	-	7	Liberecký
-	-	2	1	1	-	5	Královéhradecký
-	-	6	3	1	-	10	Pardubický
-	-	-	3	-	-	3	Vysočina
-	-	8	2	-	3	15	Jihomoravský
-	-	6	3	-	-	9	Olomoucký
-	-	5	-	-	-	5	Zlínský
-	-	8	7	-	-	18	Moravskoslezský
<b>1</b>	<b>1</b>	<b>76</b>	<b>31</b>	<b>6</b>	<b>8</b>	<b>138</b>	<b>Česká republika</b>

**12. Zemřelé děti do 1 roku podle příčiny smrti, pohlaví a kraje bydliště**

Území, kraj	Příčina smrti - podle kapitol 10. revize MKN <sup>1)</sup>						
	I.	II.	III.	IV.	VI.	VIII.	X.
	celkem						
Hl. m. Praha	1	-	-	1	-	-	-
Středočeský	-	-	1	-	-	-	2
Jihočeský	-	-	-	-	-	-	2
Plzeňský	-	-	-	-	-	-	2
Karlovarský	-	-	-	-	1	-	1
Ústecký	-	-	-	-	-	1	2
Liberecký	-	-	-	-	-	-	1
Královéhradecký	-	-	-	1	-	-	-
Pardubický	-	-	-	1	-	-	1
Vysočina	-	-	-	1	-	-	-
Jihomoravský	1	-	-	-	2	-	2
Olomoucký	-	1	-	-	-	-	2
Zlínský	-	-	-	-	-	-	-
Moravskoslezský	1	-	-	1	2	-	2
<b>Česká republika</b>	<b>3</b>	<b>1</b>	<b>1</b>	<b>5</b>	<b>5</b>	<b>1</b>	<b>17</b>

<sup>1)</sup> Na příčinu smrti V., VII., IX., XII., XIII., XV. kapitoly nezemřelo žádné dítě

**12. Zemřelé děti do 1 roku podle příčiny smrti, pohlaví a kraje bydliště**

Příčina smrti - podle kapitol 10. revize MKN <sup>1)</sup>							Území, kraj
XI.	XIV.	XVI.	XVII.	XVIII.	XX. (=XIX.)	celkem	
celkem							
-	-	16	2	-	1	21	Hl. m. Praha
-	-	21	11	3	3	41	Středočeský
-	-	13	2	1	1	19	Jihočeský
1	-	9	2	2	1	17	Píseňský
-	-	8	-	1	-	11	Karlovarský
-	1	23	6	8	1	42	Ústecký
1	-	14	3	-	-	19	Liberecký
-	-	6	3	2	-	12	Královéhradecký
1	-	10	9	1	-	23	Pardubický
-	-	6	5	-	-	12	Vysočina
-	-	22	5	2	3	37	Jihomoravský
-	-	11	4	-	-	18	Olomoucký
-	-	10	2	1	-	13	Zlínský
-	-	32	14	1	-	53	Moravskoslezský
<b>3</b>	<b>1</b>	<b>201</b>	<b>68</b>	<b>22</b>	<b>10</b>	<b>338</b>	<b>Česká republika</b>

**13. Kojenecká úmrtnost podle příčiny smrti, pohlaví a kraje bydliště \*)**

Území, kraj	Příčina smrti - podle kapitol 10. revize MKN <sup>1)</sup>						
	I.	II.	III.	IV.	VI.	VIII.	X.
	chlapci						
Hl. m. Praha	-	-	-	-	-	-	-
Středočeský	-	-	12,8	-	-	-	25,6
Jihočeský	-	-	-	-	-	-	27,3
Plzeňský	-	-	-	-	-	-	30,7
Karlovarský	-	-	-	-	-	-	-
Ústecký	-	-	-	-	-	-	19,4
Liberecký	-	-	-	-	-	-	-
Královéhradecký	-	-	-	-	-	-	-
Pardubický	-	-	-	33,3	-	-	33,3
Vysočina	-	-	-	34,4	-	-	-
Jihomoravský	-	-	-	-	29,6	-	14,8
Olomoucký	-	27,6	-	-	-	-	55,2
Zlínský	-	-	-	-	-	-	-
Moravskoslezský	-	-	-	14,5	-	-	29,0
<b>Česká republika</b>	-	<b>1,6</b>	<b>1,6</b>	<b>4,9</b>	<b>3,3</b>	-	<b>17,9</b>
	dívkky						
Hl. m. Praha	14,3	-	-	14,3	-	-	-
Středočeský	-	-	-	-	-	-	-
Jihočeský	-	-	-	-	-	-	28,6
Plzeňský	-	-	-	-	-	-	32,0
Karlovarský	-	-	-	-	57,5	-	57,5
Ústecký	-	-	-	-	-	20,5	20,5
Liberecký	-	-	-	-	-	-	38,8
Královéhradecký	-	-	-	32,8	-	-	-
Pardubický	-	-	-	-	-	-	-
Vysočina	-	-	-	-	-	-	-
Jihomoravský	15,5	-	-	-	-	-	15,5
Olomoucký	-	-	-	-	-	-	-
Zlínský	-	-	-	-	-	-	-
Moravskoslezský	15,4	-	-	-	30,8	-	-
<b>Česká republika</b>	<b>5,2</b>	-	-	<b>3,4</b>	<b>5,2</b>	<b>1,7</b>	<b>10,3</b>

**13. Kojenecká úmrtnost podle příčiny smrti, pohlaví a kraje bydliště \*)**

Příčina smrti - podle kapitol 10. revize MKN <sup>1)</sup>							Území, kraj
XI.	XIV.	XVI.	XVII.	XVIII.	XX. (=XIX.)	celkem	
chlapci							
-	-	108,6	13,6	-	-	122,2	Hl. m. Praha
-	-	140,9	89,7	25,6	-	294,7	Středočeský
-	-	191,4	27,3	27,3	27,3	300,8	Jihočeský
30,7	-	153,3	30,7	30,7	-	275,9	Plzeňský
-	-	383,8	-	-	-	383,8	Karlovarský
-	-	291,2	38,8	135,9	19,4	504,8	Ústecký
-	-	378,6	75,7	-	-	454,4	Liberecký
-	-	124,8	62,4	31,2	-	218,5	Královéhradecký
33,3	-	133,4	200,1	-	-	433,5	Pardubický
-	-	206,3	68,8	-	-	309,4	Vysočina
-	-	207,3	44,4	29,6	-	325,8	Jihomoravský
-	-	138,0	27,6	-	-	248,4	Olomoucký
-	-	154,8	61,9	31,0	-	247,6	Zlínský
-	-	347,7	101,4	14,5	-	507,1	Moravskoslezský
<b>3,3</b>	-	<b>203,8</b>	<b>60,3</b>	<b>26,1</b>	<b>3,3</b>	<b>326,1</b>	<b>Česká republika</b>
dívky							
-	-	114,7	14,3	-	14,3	172,1	Hl. m. Praha
-	-	134,4	53,8	13,4	40,3	241,9	Středočeský
-	-	171,5	28,6	-	-	228,7	Jihočeský
-	-	128,1	32,0	32,0	32,0	256,2	Plzeňský
-	-	57,5	-	57,5	-	230,1	Karlovarský
-	20,5	163,9	82,0	20,5	-	327,9	Ústecký
38,8	-	155,1	38,8	-	-	271,4	Liberecký
-	-	65,6	32,8	32,8	-	163,9	Královéhradecký
-	-	217,9	109,0	36,3	-	363,2	Pardubický
-	-	-	109,5	-	-	109,5	Vysočina
-	-	124,2	31,0	-	46,6	232,8	Jihomoravský
-	-	171,7	85,8	-	-	257,5	Olomoucký
-	-	165,0	-	-	-	165,0	Zlínský
-	-	123,1	107,7	-	-	276,9	Moravskoslezský
<b>1,7</b>	<b>1,7</b>	<b>130,5</b>	<b>53,2</b>	<b>10,3</b>	<b>13,7</b>	<b>236,9</b>	<b>Česká republika</b>

**13. Kojenecká úmrtnost podle příčiny smrti, pohlaví a kraje bydliště \*)**

Území, kraj	Příčina smrti - podle kapitol 10. revize MKN <sup>1)</sup>						
	I.	II.	III.	IV.	VI.	VIII.	X.
	celkem						
Hl. m. Praha	7,0	-	-	7,0	-	-	-
Středočeský	-	-	6,6	-	-	-	13,1
Jihočeský	-	-	-	-	-	-	28,0
Plzeňský	-	-	-	-	-	-	31,3
Karlovarský	-	-	-	-	28,1	-	28,1
Ústecký	-	-	-	-	-	10,0	19,9
Liberecký	-	-	-	-	-	-	19,2
Královéhradecký	-	-	-	16,0	-	-	-
Pardubický	-	-	-	17,4	-	-	17,4
Vysočina	-	-	-	17,7	-	-	-
Jihomoravský	7,6	-	-	-	15,2	-	15,2
Olomoucký	-	14,0	-	-	-	-	28,1
Zlínský	-	-	-	-	-	-	-
Moravskoslezský	7,5	-	-	7,5	14,9	-	14,9
<b>Česká republika</b>	<b>2,5</b>	<b>0,8</b>	<b>0,8</b>	<b>4,2</b>	<b>4,2</b>	<b>0,8</b>	<b>14,2</b>

<sup>1)</sup> Na 100 000 živě narozených

<sup>1)</sup> Na příčinu smrti V., VII., IX., XII., XIII., XIV., XV. kapitoly nezemřelo žádné dítě



**13. Kojenecká úmrtnost podle příčiny smrti, pohlaví a kraje bydliště \*)**

Příčina smrti - podle kapitol 10. revize MKN <sup>1)</sup>							Území, kraj
XI.	XIV.	XVI.	XVII.	XVIII.	XX. (=XIX.)	celkem	
celkem							
-	-	111,6	13,9	-	7,0	146,5	Hl. m. Praha
-	-	137,7	72,2	19,7	19,7	268,9	Středočeský
-	-	181,7	28,0	14,0	14,0	265,5	Jihočeský
15,7	-	141,0	31,3	31,3	15,7	266,2	Plzeňský
-	-	224,6	-	28,1	-	308,8	Karlovarský
-	10,0	229,3	59,8	79,8	10,0	418,7	Ústecký
19,2	-	268,2	57,5	-	-	364,0	Liberecký
-	-	95,9	48,0	32,0	-	191,9	Královéhradecký
17,4	-	173,9	156,5	17,4	-	399,9	Pardubický
-	-	106,2	88,5	-	-	212,4	Vysočina
-	-	166,7	37,9	15,2	22,7	280,4	Jihomoravský
-	-	154,5	56,2	-	-	252,9	Olomoucký
-	-	159,7	31,9	16,0	-	207,6	Zlínský
-	-	238,8	104,5	7,5	-	395,5	Moravskoslezský
<b>2,5</b>	<b>0,8</b>	<b>168,1</b>	<b>56,9</b>	<b>18,4</b>	<b>8,4</b>	<b>282,7</b>	<b>Česká republika</b>

#### 14. Zemřelí a úmrtnost do 1 roku podle vybraných příčin smrti a pohlaví

Kód diagnózy (MKN-10)	Název kapitoly, diagnózy
<b>A00–B99</b>	<b>I. Některé infekční a parazitární nemoci</b>
<b>J00–J99</b>	<b>X. Nemoci dýchací soustavy</b>
J12–J18	zánět plic
<b>K00–K93</b>	<b>XI. Nemoci trávicí soustavy</b>
<b>P00–P96</b>	<b>XVI. Některé stavy vzniklé v perinatálním období</b>
P01	postižení plodu a novorozence mateřskými komplikacemi těhotenství
P02	postižení plodu a novorozence komplikacemi lůžka, pupečníku a blan
P05	pomalý růst a podvýživa plodu
P07	poruchy v souvislosti se zkrácen. trváním těhotenství a nízkou por. hmotností, NJ
P03, P10–P15	postižení jinými komplikacemi porodní činnosti a porodu a poranění za porodu
P20–P28	respirační poruchy specifické pro perinatální období
P50–P61	krvácivé stavy a hematologické poruchy plodu a novorozence
<b>Q00–Q99</b>	<b>XVII. Vrozené vady, deformace a chromosomální abnormality</b>
Q00	anencephalie a podobné vrozené vady
Q05	spina bifida
Q01–Q04, Q06–Q07	jiné vrozené vady nervové soustavy
Q20–Q28	vrozené vady oběhové soustavy
Q30–Q34	vrozené vady dýchací soustavy
Q38–Q45	jiné vrozené vady trávicí soustavy
Q60–Q64	vrozené vady močové soustavy
<b>V01–Y98 (S00–T98)</b>	<b>XX. Vnější příčiny nemocnosti a úmrtnosti (= XIX. Poranění a otravy)</b>
W79	z toho: vdechnutí nebo polknutí potravy jako příčina ucpání dýchacích cest
	<b>Celkem vybrané příčiny smrti</b>
	Ostatní příčiny smrti
<b>A00–Y98</b>	<b>Úhrnem</b>

<sup>1)</sup> Zemřelí do 1 roku na 1 000 živě narozených

## 14. Zemřelí a úmrtnost do 1 roku podle vybraných příčin smrti a pohlaví

Zemřelí do 1 roku			Úmrtnost do 1 roku <sup>1)</sup>			Kód diagnózy (MKN-10)
celkem	chlapci	dívky	celkem	chlapci	dívky	
<b>3</b>	-	<b>3</b>	<b>0,03</b>	-	<b>0,05</b>	<b>A00–B99</b>
<b>17</b>	<b>11</b>	<b>6</b>	<b>0,14</b>	<b>0,18</b>	<b>0,10</b>	<b>J00–J99</b>
12	7	5	0,10	0,11	0,09	J12–J18
<b>3</b>	<b>2</b>	<b>1</b>	<b>0,03</b>	<b>0,03</b>	<b>0,02</b>	<b>K00–K93</b>
<b>201</b>	<b>125</b>	<b>76</b>	<b>1,68</b>	<b>2,04</b>	<b>1,30</b>	<b>P00–P96</b>
-	-	-	-	-	-	P01
3	1	2	0,03	0,02	0,03	P02
-	-	-	-	-	-	P05
15	8	7	0,13	0,13	0,12	P07
4	2	2	0,03	0,03	0,03	P03, P10–P15
81	56	25	0,68	0,91	0,43	P20–P28
41	24	17	0,34	0,39	0,29	P50–P61
<b>68</b>	<b>37</b>	<b>31</b>	<b>0,57</b>	<b>0,60</b>	<b>0,53</b>	<b>Q00–Q99</b>
1	1	-	0,01	0,02	-	Q00
1	-	1	0,01	-	0,02	Q05
5	3	2	0,04	0,05	0,03	Q01–Q04, Q06–Q07
37	19	18	0,31	0,31	0,31	Q20–Q28
7	4	3	0,06	0,07	0,05	Q30–Q34
6	4	2	0,05	0,07	0,03	Q38–Q45
2	1	1	0,02	0,02	0,02	Q60–Q64
<b>10</b>	<b>2</b>	<b>8</b>	<b>0,08</b>	<b>0,03</b>	<b>0,14</b>	<b>V01–Y98 (S00–T98)</b>
-	-	-	-	-	-	W79
<b>302</b>	<b>177</b>	<b>125</b>	<b>2,53</b>	<b>2,89</b>	<b>2,15</b>	
36	23	13	0,30	0,38	0,22	
<b>338</b>	<b>200</b>	<b>138</b>	<b>2,83</b>	<b>3,26</b>	<b>2,37</b>	<b>A00–Y98</b>

**15. Perinatální, novorozenecká a kojenecká úmrtnost podle pohlaví, kraje a okresu bydliště**

Území, kraj, okres	Perinatální úmrtnost				Novorozenecká úmrtnost				Kojenecká úmrtnost			
	porodní hmotnost v gramech											
	celkem		1000+		celkem		1000+		celkem		1000+	
	2008	pětiletý průměr	2008	pětiletý průměr	2008	pětiletý průměr	2008	pětiletý průměr	2008	pětiletý průměr	2008	pětiletý průměr
	chlapci											
<b>Hl. m. Praha</b>	<b>3,1</b>	<b>3,5</b>	<b>2,7</b>	<b>3,1</b>	<b>1,2</b>	<b>1,6</b>	<b>0,8</b>	<b>1,0</b>	<b>1,2</b>	<b>2,5</b>	<b>0,8</b>	<b>1,9</b>
Benešov	5,4	4,8	5,4	4,8	1,8	0,8	-	0,4	1,8	2,4	-	2,0
Beroun	6,0	5,2	6,1	4,3	2,0	2,2	2,0	1,3	2,0	5,2	2,0	3,9
Kladno	4,1	4,3	3,1	3,9	2,1	2,5	1,0	2,0	5,2	4,3	3,1	3,4
Kolín	1,9	3,0	1,9	2,7	1,9	2,3	1,9	1,1	1,9	2,7	1,9	1,5
Kutná Hora	7,6	4,4	7,6	4,4	-	0,6	-	0,6	2,6	2,8	2,6	2,8
Mělník	-	2,5	-	1,8	1,6	1,8	1,7	1,1	3,3	3,9	1,7	2,5
Mladá Boleslav	2,6	3,3	2,6	2,4	2,6	3,0	1,3	1,8	2,6	3,9	1,3	2,7
Nymburk	1,7	2,7	1,7	2,7	1,7	1,9	1,7	1,5	3,4	3,4	3,4	2,3
Praha-východ	3,0	3,1	3,0	3,2	-	1,1	-	0,8	-	1,8	-	1,6
Praha-západ	1,1	1,7	1,1	1,4	1,1	1,1	1,1	0,9	2,2	2,0	2,2	1,7
Příbram	4,6	3,3	4,6	3,3	4,6	2,2	4,6	2,2	6,1	3,3	4,6	2,9
Rakovník	5,8	4,2	5,8	4,2	2,9	1,4	2,9	1,4	5,8	4,9	5,8	4,9
<b>Středočeský</b>	<b>3,3</b>	<b>3,4</b>	<b>3,2</b>	<b>3,1</b>	<b>1,8</b>	<b>1,8</b>	<b>1,4</b>	<b>1,3</b>	<b>2,9</b>	<b>3,3</b>	<b>2,2</b>	<b>2,6</b>
České Budějovice	3,7	2,7	0,9	1,8	2,8	1,0	-	0,2	3,7	2,0	0,9	1,2
Český Krumlov	-	2,2	-	2,2	-	1,1	-	1,1	5,1	2,8	2,6	2,2
Jindřichův Hradec	-	2,5	-	2,1	2,0	2,1	-	0,4	2,0	3,0	-	1,3
Písek	-	2,3	-	1,8	-	1,7	-	-	2,5	5,2	2,5	2,9
Prachatice	6,9	8,8	6,9	8,8	-	2,2	-	2,2	-	2,2	-	2,2
Strakonice	11,2	6,9	11,2	6,4	2,3	2,6	-	1,6	4,5	3,7	-	2,1
Tábor	3,6	2,7	3,6	2,3	1,8	1,1	1,8	0,8	1,8	3,0	1,8	2,3
<b>Jihočeský</b>	<b>3,5</b>	<b>3,5</b>	<b>2,7</b>	<b>3,1</b>	<b>1,6</b>	<b>1,6</b>	<b>0,3</b>	<b>0,7</b>	<b>3,0</b>	<b>2,9</b>	<b>1,1</b>	<b>1,9</b>
Domažlice	5,5	3,1	5,5	2,5	-	3,7	-	1,9	-	5,6	-	3,8
Klatovy	4,4	7,9	4,4	7,1	2,2	3,5	2,2	2,7	2,2	5,3	2,2	4,0
Plzeň-město	3,7	2,2	3,8	2,2	3,7	1,8	3,8	1,8	4,7	2,8	4,7	2,9
Plzeň-jih	5,8	6,4	5,9	6,4	-	1,2	-	0,6	-	1,8	-	0,6
Plzeň-sever	4,4	1,5	4,4	1,5	4,4	1,5	4,4	1,0	4,4	1,5	4,4	1,0
Rokycany	3,8	7,1	3,9	7,2	-	5,4	-	4,5	3,8	9,0	3,9	7,2
Tachov	3,1	2,7	3,1	2,7	-	0,7	-	0,7	-	1,4	-	1,4
<b>Plzeňský</b>	<b>4,3</b>	<b>4,0</b>	<b>4,3</b>	<b>3,8</b>	<b>2,1</b>	<b>2,3</b>	<b>2,2</b>	<b>1,8</b>	<b>2,8</b>	<b>3,5</b>	<b>2,8</b>	<b>2,8</b>

**15. Perinatální, novorozenecká a kojenecká úmrtnost podle pohlaví, kraje a okresu bydliště**

Území, kraj, okres	Perinatální úmrtnost				Novorozenecká úmrtnost				Kojenecká úmrtnost			
	porodní hmotnost v gramech											
	celkem		1000+		celkem		1000+		celkem		1000+	
	2008	pětiletý průměr	2008	pětiletý průměr	2008	pětiletý průměr	2008	pětiletý průměr	2008	pětiletý průměr	2008	pětiletý průměr
	chlapci											
Cheb	1,7	6,3	-	4,7	1,7	3,5	-	0,8	3,4	5,5	1,7	2,0
Karlovy Vary	2,9	4,4	2,9	4,1	2,9	3,8	-	2,2	2,9	5,1	-	3,5
Sokolov	9,1	8,7	7,4	8,0	5,5	4,6	-	2,7	5,5	5,7	-	3,8
<b>Karlovarský</b>	<b>4,4</b>	<b>6,3</b>	<b>3,3</b>	<b>5,5</b>	<b>3,3</b>	<b>4,0</b>	-	<b>1,9</b>	<b>3,8</b>	<b>5,4</b>	<b>0,6</b>	<b>3,1</b>
Děčín	1,2	5,2	1,2	4,4	1,2	3,4	-	2,1	2,4	4,9	1,2	3,4
Chomutov	1,3	6,3	1,3	4,9	1,3	4,9	-	1,2	1,3	6,7	-	2,9
Litoměřice	9,5	5,8	5,5	4,0	10,9	5,5	5,5	3,1	13,6	6,7	8,2	3,7
Louny	5,8	8,5	3,9	5,6	1,9	6,4	-	2,2	5,8	9,0	3,9	3,9
Most	2,8	6,0	2,9	6,1	2,8	3,9	2,9	2,4	2,8	5,4	2,9	3,3
Teplice	4,8	9,3	3,6	6,1	2,4	5,1	-	1,1	3,6	6,9	1,2	2,4
Ústí nad Labem	5,2	6,4	5,2	6,4	5,2	3,6	5,2	3,7	6,5	6,4	5,2	5,9
<b>Ústecký</b>	<b>4,3</b>	<b>6,7</b>	<b>3,3</b>	<b>5,4</b>	<b>3,7</b>	<b>4,6</b>	<b>2,0</b>	<b>2,2</b>	<b>5,0</b>	<b>6,4</b>	<b>3,1</b>	<b>3,6</b>
Česká Lípa	10,1	4,7	5,8	3,7	5,8	3,4	2,9	2,0	5,8	4,4	2,9	2,4
Jablonec nad Nisou	7,3	4,6	5,5	3,8	3,6	3,4	1,8	2,5	3,6	4,6	1,8	3,8
Liberec	4,9	3,1	3,0	2,6	3,9	3,1	2,0	2,0	5,9	5,2	4,0	4,0
Semily	-	3,1	-	2,6	-	1,0	-	0,5	-	1,5	-	1,0
<b>Liberecký</b>	<b>6,0</b>	<b>3,8</b>	<b>3,8</b>	<b>3,1</b>	<b>3,8</b>	<b>2,9</b>	<b>1,9</b>	<b>1,9</b>	<b>4,5</b>	<b>4,3</b>	<b>2,7</b>	<b>3,0</b>
Hradec Králové	3,2	3,8	3,2	3,6	2,1	2,1	1,1	1,4	2,1	3,1	1,1	2,4
Jičín	4,5	5,8	2,3	4,4	2,2	3,4	-	2,0	2,2	4,4	-	2,9
Náchod	3,1	3,9	3,1	4,0	1,6	2,0	1,6	2,0	1,6	2,3	1,6	2,3
Rychnov n. Kněžnou	-	3,7	-	3,7	2,2	2,3	2,2	2,3	2,2	2,8	2,2	2,8
Trutnov	2,8	4,4	2,8	3,8	1,4	3,5	1,4	2,5	2,8	4,4	2,8	3,5
<b>Královéhradecký</b>	<b>2,8</b>	<b>4,2</b>	<b>2,5</b>	<b>3,8</b>	<b>1,9</b>	<b>2,6</b>	<b>1,3</b>	<b>2,0</b>	<b>2,2</b>	<b>3,3</b>	<b>1,6</b>	<b>2,7</b>
Chrudim	5,0	4,0	5,0	3,6	6,7	3,2	5,0	2,5	6,7	4,3	5,0	3,6
Pardubice	3,0	3,7	3,0	2,8	1,0	2,1	1,0	0,9	3,0	2,7	2,0	1,4
Svitavy	6,9	6,7	5,2	6,0	3,5	3,4	1,7	2,2	3,5	3,4	1,7	2,2
Ústí nad Orlicí	6,0	4,2	6,0	3,9	3,6	2,6	3,6	2,1	4,8	4,2	4,8	3,7
<b>Pardubický</b>	<b>5,0</b>	<b>4,5</b>	<b>4,7</b>	<b>3,9</b>	<b>3,3</b>	<b>2,7</b>	<b>2,7</b>	<b>1,8</b>	<b>4,3</b>	<b>3,6</b>	<b>3,3</b>	<b>2,6</b>
Havlíčkův Brod	1,9	5,3	1,9	4,5	-	2,9	-	1,6	-	4,1	-	2,0
Jihlava	4,5	4,0	4,5	4,0	3,0	3,0	3,0	2,7	3,0	3,7	3,0	3,3
Pelhřimov	8,3	5,1	8,3	4,0	2,8	1,7	2,8	0,6	5,5	2,8	5,5	1,7
Třebíč	1,6	3,4	-	2,7	1,6	3,1	-	1,7	4,8	4,8	1,6	3,1
Žďár nad Sázavou	4,1	5,4	2,8	4,5	1,4	2,1	-	0,9	2,7	2,4	1,4	1,2
<b>Vysočina</b>	<b>3,8</b>	<b>4,6</b>	<b>3,1</b>	<b>3,9</b>	<b>1,7</b>	<b>2,6</b>	<b>1,0</b>	<b>1,6</b>	<b>3,1</b>	<b>3,6</b>	<b>2,1</b>	<b>2,3</b>

**15. Perinatální, novorozenecká a kojenecká úmrtnost podle pohlaví, kraje a okresu bydliště**

Území, kraj, okres	Perinatální úmrtnost				Novorozenecká úmrtnost				Kojenecká úmrtnost			
	porodní hmotnost v gramech											
	celkem		1000+		celkem		1000+		celkem		1000+	
	2008	pětiletý průměr	2008	pětiletý průměr	2008	pětiletý průměr	2008	pětiletý průměr	2008	pětiletý průměr	2008	pětiletý průměr
	chlapci											
Blansko	3,1	3,2	3,1	2,9	3,1	1,8	1,6	0,7	3,1	2,5	1,6	1,1
Brno-město	3,9	4,7	3,5	4,1	2,2	2,9	1,3	1,9	2,6	3,7	1,7	2,4
Brno-venkov	0,8	4,2	0,8	3,7	1,6	3,3	1,6	2,1	2,4	4,3	2,4	2,9
Břeclav	3,5	6,0	3,5	5,0	-	3,2	-	1,8	5,2	5,3	1,8	2,8
Hodonín	2,5	4,8	2,5	4,0	2,5	3,2	2,5	2,1	6,2	4,5	5,0	3,2
Vyškov	1,9	3,5	1,9	3,0	3,8	3,5	3,8	2,2	3,8	3,5	3,8	2,2
Znojmo	1,6	2,7	1,6	1,4	1,6	2,4	1,6	1,0	1,6	2,4	1,6	1,0
<b>Jihomoravský</b>	<b>2,7</b>	<b>4,3</b>	<b>2,5</b>	<b>3,6</b>	<b>2,1</b>	<b>2,9</b>	<b>1,6</b>	<b>1,8</b>	<b>3,3</b>	<b>3,8</b>	<b>2,4</b>	<b>2,4</b>
Jeseník	-	3,1	-	2,1	-	3,1	-	1,0	4,9	8,3	4,9	6,2
Olomouc	2,2	3,9	2,2	3,1	2,2	2,4	1,5	1,0	2,9	4,7	1,5	2,6
Prostějov	1,5	3,5	1,5	3,5	1,5	1,7	1,5	1,7	1,5	3,1	1,5	3,1
Přerov	5,5	3,9	5,5	3,6	-	2,1	-	1,5	-	3,0	-	2,4
Šumperk	1,5	3,8	1,5	3,1	3,0	1,9	3,0	1,3	4,6	3,5	4,6	2,8
<b>Olomoucký</b>	<b>2,5</b>	<b>3,7</b>	<b>2,5</b>	<b>3,2</b>	<b>1,7</b>	<b>2,2</b>	<b>1,4</b>	<b>1,3</b>	<b>2,5</b>	<b>4,1</b>	<b>1,9</b>	<b>2,9</b>
Kroměříž	1,7	4,9	1,7	4,9	5,1	3,8	3,4	3,0	6,8	5,3	5,2	4,5
Uherské Hradiště	2,6	2,3	2,6	2,0	-	0,9	-	0,3	1,3	2,3	1,3	1,4
Vsetín	4,9	3,7	4,9	3,2	-	1,3	-	0,8	-	2,4	-	1,8
Zlín	2,8	4,9	2,8	4,5	1,9	2,0	1,9	1,0	2,8	3,9	2,8	2,5
<b>Zlínský</b>	<b>3,1</b>	<b>4,0</b>	<b>3,1</b>	<b>3,6</b>	<b>1,5</b>	<b>1,9</b>	<b>1,2</b>	<b>1,1</b>	<b>2,5</b>	<b>3,4</b>	<b>2,2</b>	<b>2,4</b>
Bruntál	15,2	7,5	15,3	7,2	5,8	2,3	5,8	1,9	9,6	4,2	7,7	3,0
Frýdek-Místek	4,4	4,2	3,5	3,5	4,4	2,7	3,5	1,5	5,3	3,8	4,4	2,6
Karviná	12,9	7,3	10,1	5,7	7,2	3,7	3,6	1,7	9,4	5,8	5,8	3,8
Nový Jičín	3,5	4,8	3,6	4,1	1,2	2,4	1,2	1,4	1,2	3,8	1,2	2,6
Opava	2,8	4,3	2,8	3,7	3,8	3,1	1,9	1,9	3,8	3,5	1,9	2,3
Ostrava-město	2,1	4,1	1,5	3,6	2,1	2,3	1,5	1,4	3,1	3,5	2,6	2,3
<b>Moravskoslezský</b>	<b>5,9</b>	<b>5,2</b>	<b>5,1</b>	<b>4,4</b>	<b>3,9</b>	<b>2,8</b>	<b>2,6</b>	<b>1,6</b>	<b>5,1</b>	<b>4,1</b>	<b>3,6</b>	<b>2,8</b>
<b>Česká republika</b>	<b>3,8</b>	<b>4,4</b>	<b>3,3</b>	<b>3,8</b>	<b>2,3</b>	<b>2,5</b>	<b>1,5</b>	<b>1,5</b>	<b>3,3</b>	<b>3,8</b>	<b>2,2</b>	<b>2,6</b>

**15. Perinatální, novorozenecká a kojenecká úmrtnost podle pohlaví, kraje a okresu bydliště**

Území, kraj, okres	Perinatální úmrtnost				Novorozenecká úmrtnost				Kojenecká úmrtnost			
	porodní hmotnost v gramech											
	celkem		1000+		celkem		1000+		celkem		1000+	
	2008	pětiletý průměr	2008	pětiletý průměr	2008	pětiletý průměr	2008	pětiletý průměr	2008	pětiletý průměr	2008	pětiletý průměr
	dívky											
<b>Hl. m. Praha</b>	<b>1,4</b>	<b>2,3</b>	<b>1,4</b>	<b>2,1</b>	<b>0,7</b>	<b>0,9</b>	<b>0,4</b>	<b>0,5</b>	<b>1,7</b>	<b>1,9</b>	<b>1,3</b>	<b>1,4</b>
Benešov	5,9	2,1	5,9	2,2	3,9	1,7	3,9	1,7	5,9	2,6	5,9	2,6
Beroun	6,1	3,2	6,2	3,2	4,1	1,4	4,1	0,9	8,2	3,2	6,2	2,3
Kladno	4,2	3,1	4,2	3,1	-	1,2	-	1,2	-	2,2	-	2,2
Kolín	1,9	2,4	1,9	2,4	-	1,2	-	0,4	1,9	2,8	1,9	2,0
Kutná Hora	2,6	3,4	2,7	3,4	-	1,7	-	1,7	-	2,9	-	2,9
Mělník	1,6	1,5	1,7	1,5	-	1,2	-	0,8	3,3	1,9	1,7	1,2
Mladá Boleslav	1,4	2,2	1,4	2,3	-	-	-	-	-	0,3	-	0,3
Nymburk	3,4	5,2	1,7	4,9	3,4	2,0	1,7	1,6	3,4	3,2	1,7	2,4
Praha-východ	3,1	3,1	2,1	2,5	2,1	1,4	1,0	0,8	2,1	2,2	1,0	1,7
Praha-západ	2,5	2,8	2,5	2,8	2,5	1,3	1,2	0,6	2,5	1,9	1,2	1,3
Příbram	1,7	1,1	1,8	1,1	-	0,7	-	0,4	3,5	1,9	1,8	1,1
Rakovník	7,0	3,8	7,0	3,8	-	-	-	-	-	1,5	-	1,5
<b>Středočeský</b>	<b>3,2</b>	<b>2,8</b>	<b>3,0</b>	<b>2,7</b>	<b>1,3</b>	<b>1,2</b>	<b>0,9</b>	<b>0,9</b>	<b>2,4</b>	<b>2,2</b>	<b>1,6</b>	<b>1,7</b>
České Budějovice	3,8	3,0	3,8	2,8	2,9	2,1	1,9	1,1	4,8	4,3	3,8	2,8
Český Krumlov	2,7	4,1	2,7	4,1	-	0,6	-	-	5,3	2,9	2,7	1,2
Jindřichův Hradec	2,0	2,7	2,0	2,2	-	0,9	-	0,4	2,0	2,2	-	0,9
Písek	-	1,2	-	1,2	-	0,6	-	0,6	-	1,2	-	1,2
Prachatice	3,3	3,7	3,3	3,7	-	-	-	-	-	1,5	-	1,5
Strakonice	8,1	2,8	8,1	2,8	-	1,1	-	0,6	-	1,7	-	1,1
Tábor	-	2,4	-	2,4	-	0,8	-	0,4	-	1,6	-	1,2
<b>Jihočeský</b>	<b>2,9</b>	<b>2,8</b>	<b>2,9</b>	<b>2,7</b>	<b>0,9</b>	<b>1,1</b>	<b>0,6</b>	<b>0,6</b>	<b>2,3</b>	<b>2,6</b>	<b>1,4</b>	<b>1,6</b>
Domažlice	-	3,8	-	3,8	-	0,6	-	0,6	2,7	2,5	2,7	2,6
Klatovy	-	2,4	-	2,4	-	-	-	-	-	0,9	-	0,9
Plzeň-město	3,8	3,2	2,9	2,7	1,9	0,7	1,0	0,2	1,9	1,1	1,0	0,5
Plzeň-jih	3,0	2,5	3,0	2,5	-	0,6	-	0,6	-	1,9	-	1,9
Plzeň-sever	4,8	2,1	-	1,0	4,8	3,6	-	1,0	7,2	5,2	2,4	2,6
Rokycany	4,2	1,9	4,2	1,9	8,4	1,9	8,4	1,9	8,4	3,8	8,4	3,8
Tachov	3,5	3,7	3,5	2,9	-	2,2	-	0,7	-	2,2	-	0,7
<b>Plzeňský</b>	<b>2,9</b>	<b>2,8</b>	<b>1,9</b>	<b>2,5</b>	<b>1,9</b>	<b>1,2</b>	<b>1,0</b>	<b>0,6</b>	<b>2,6</b>	<b>2,2</b>	<b>1,6</b>	<b>1,5</b>

### 15. Perinatální, novorozenecká a kojenecká úmrtnost podle pohlaví, kraje a okresu bydliště

Území, kraj, okres	Perinatální úmrtnost				Novorozenecká úmrtnost				Kojenecká úmrtnost			
	porodní hmotnost v gramech											
	celkem		1000+		celkem		1000+		celkem		1000+	
	2008	pětiletý průměr	2008	pětiletý průměr	2008	pětiletý průměr	2008	pětiletý průměr	2008	pětiletý průměr	2008	pětiletý průměr
	dívky											
Cheb	3,8	5,7	3,8	4,9	1,9	1,2	1,9	0,4	5,6	3,3	3,8	1,7
Karlovy Vary	-	3,0	-	3,0	-	1,3	-	0,7	-	2,3	-	1,3
Sokolov	5,4	4,6	5,4	4,2	-	1,7	-	0,8	1,8	2,9	1,8	1,7
<b>Karlovarský</b>	<b>2,9</b>	<b>4,3</b>	<b>2,9</b>	<b>4,0</b>	<b>0,6</b>	<b>1,4</b>	<b>0,6</b>	<b>0,6</b>	<b>2,3</b>	<b>2,8</b>	<b>1,7</b>	<b>1,5</b>
Děčín	5,2	5,8	3,9	5,3	1,3	2,5	-	1,7	2,6	3,6	1,3	2,8
Chomutov	2,5	3,5	2,5	2,9	3,8	3,5	2,5	2,3	3,8	3,8	2,5	2,6
Litoměřice	2,9	2,9	2,9	2,3	4,4	3,6	4,4	2,0	4,4	4,9	4,4	2,6
Louny	2,1	5,2	2,1	5,2	-	2,6	-	2,2	2,1	3,5	2,1	2,6
Most	1,4	4,8	1,4	4,2	1,4	3,8	-	1,9	2,9	5,5	1,5	3,2
Teplice	2,8	5,8	2,8	5,5	1,4	2,6	1,4	1,5	4,2	5,5	2,8	3,5
Ústí nad Labem	4,0	3,7	4,0	2,9	2,7	2,9	2,7	1,7	2,7	4,3	2,7	2,6
<b>Ústecký</b>	<b>3,1</b>	<b>4,5</b>	<b>2,9</b>	<b>4,0</b>	<b>2,3</b>	<b>3,1</b>	<b>1,6</b>	<b>1,9</b>	<b>3,3</b>	<b>4,5</b>	<b>2,5</b>	<b>2,9</b>
Česká Lípa	3,1	2,4	3,1	2,0	-	2,0	-	0,7	1,6	4,8	-	2,0
Jablonec nad Nisou	8,0	5,8	8,1	5,8	2,0	0,9	2,0	0,9	4,0	2,7	4,1	2,2
Liberec	4,8	4,1	3,9	3,6	2,9	2,3	1,0	0,9	3,9	3,4	2,0	1,8
Semily	2,4	1,6	2,4	1,7	-	-	-	-	-	-	-	-
<b>Liberecký</b>	<b>4,6</b>	<b>3,6</b>	<b>4,3</b>	<b>3,3</b>	<b>1,6</b>	<b>1,6</b>	<b>0,8</b>	<b>0,7</b>	<b>2,7</b>	<b>3,1</b>	<b>1,6</b>	<b>1,7</b>
Hradec Králové	1,1	3,7	-	3,0	1,1	2,2	-	1,2	1,1	3,5	-	2,2
Jičín	7,1	4,6	7,1	4,7	-	2,1	-	1,6	2,4	2,6	2,4	2,1
Náchod	3,1	3,5	1,6	3,2	1,6	1,8	-	1,4	3,1	2,5	1,6	2,1
Rychnov n. Kněžnou	-	1,5	-	1,5	-	0,5	-	0,5	-	1,5	-	1,5
Trutnov	4,6	4,3	4,6	3,0	1,5	2,3	1,5	1,0	1,5	3,0	1,5	1,7
<b>Královéhradecký</b>	<b>2,9</b>	<b>3,6</b>	<b>2,3</b>	<b>3,0</b>	<b>1,0</b>	<b>1,9</b>	<b>0,3</b>	<b>1,2</b>	<b>1,6</b>	<b>2,7</b>	<b>1,0</b>	<b>2,0</b>
Chrudim	1,9	4,7	-	3,9	1,9	2,8	-	2,0	3,7	3,9	1,9	3,2
Pardubice	3,4	3,3	2,3	3,1	1,1	1,3	-	0,8	1,1	1,8	-	1,3
Svitavy	3,5	3,8	1,7	3,0	1,7	1,9	-	1,1	7,0	3,0	5,2	2,3
Ústí nad Orlicí	5,3	4,4	4,0	3,8	2,7	2,2	1,3	1,6	4,0	3,0	2,7	2,5
<b>Pardubický</b>	<b>3,6</b>	<b>4,0</b>	<b>2,2</b>	<b>3,4</b>	<b>1,8</b>	<b>2,0</b>	<b>0,4</b>	<b>1,3</b>	<b>3,6</b>	<b>2,8</b>	<b>2,2</b>	<b>2,2</b>
Havlíčkův Brod	1,9	4,3	1,9	3,0	-	2,6	-	0,9	1,9	3,0	1,9	1,3
Jihlava	-	2,8	-	2,8	1,5	2,1	1,5	2,1	1,5	2,1	1,5	2,1
Pelhřimov	-	2,4	-	2,4	-	1,8	-	-	-	3,6	-	1,8
Třebíč	1,7	2,5	1,8	2,2	1,7	1,4	1,8	0,7	1,7	1,4	1,8	0,7
Žďár nad Sázavou	6,6	4,7	6,6	4,3	-	1,7	-	1,0	-	2,7	-	2,0
<b>Vysočina</b>	<b>2,2</b>	<b>3,4</b>	<b>2,2</b>	<b>3,0</b>	<b>0,7</b>	<b>1,9</b>	<b>0,7</b>	<b>1,0</b>	<b>1,1</b>	<b>2,5</b>	<b>1,1</b>	<b>1,6</b>



### 15. Perinatální, novorozenecká a kojenecká úmrtnost podle pohlaví, kraje a okresu bydliště

Území, kraj, okres	Perinatální úmrtnost				Novorozenecká úmrtnost				Kojenecká úmrtnost			
	porodní hmotnost v gramech											
	celkem		1000+		celkem		1000+		celkem		1000+	
	2008	pětiletý průměr	2008	pětiletý průměr	2008	pětiletý průměr	2008	pětiletý průměr	2008	pětiletý průměr	2008	pětiletý průměr
	dívky											
Blansko	3,2	3,4	3,3	3,0	3,2	1,9	1,6	0,8	6,5	2,6	3,3	1,1
Brno-město	1,4	2,7	1,4	2,1	0,9	1,9	0,5	1,2	1,8	2,7	1,4	2,0
Brno-venkov	0,8	3,5	0,8	3,3	0,8	1,2	0,8	1,0	3,3	2,5	3,3	2,3
Břeclav	1,6	3,1	1,6	3,1	3,3	0,7	-	-	3,3	0,7	-	-
Hodonín	1,3	5,1	1,3	5,1	-	2,0	-	1,7	-	2,8	-	2,5
Vyškov	2,2	3,3	2,2	2,9	-	2,4	-	1,0	2,2	3,3	2,2	1,4
Znojmo	1,6	2,2	1,7	2,2	-	1,1	-	1,1	-	1,8	-	1,5
<b>Jihomoravský</b>	<b>1,6</b>	<b>3,2</b>	<b>1,6</b>	<b>2,9</b>	<b>1,1</b>	<b>1,6</b>	<b>0,5</b>	<b>1,0</b>	<b>2,3</b>	<b>2,4</b>	<b>1,6</b>	<b>1,7</b>
Jeseník	9,6	7,8	9,7	7,9	-	2,0	-	1,0	-	2,0	-	1,0
Olomouc	5,3	2,9	4,6	2,6	1,5	1,9	0,8	1,4	2,3	3,2	1,5	2,6
Prostějov	-	4,0	-	3,7	1,7	1,8	1,7	1,5	1,7	2,2	1,7	1,8
Přerov	1,4	2,7	1,4	2,1	-	2,1	-	0,9	-	2,4	-	1,2
Šumperk	-	2,6	-	1,9	-	1,9	-	-	7,1	5,2	5,7	2,9
<b>Olomoucký</b>	<b>2,9</b>	<b>3,3</b>	<b>2,6</b>	<b>2,9</b>	<b>0,9</b>	<b>1,9</b>	<b>0,6</b>	<b>1,0</b>	<b>2,6</b>	<b>3,2</b>	<b>2,0</b>	<b>2,1</b>
Kroměříž	3,7	3,2	3,7	2,8	1,9	2,0	1,9	1,6	1,9	2,4	1,9	1,6
Uherské Hradiště	1,4	3,0	1,4	2,7	1,4	1,5	1,4	0,9	1,4	2,1	1,4	1,5
Vsetín	-	2,9	-	2,9	-	1,7	-	1,7	1,3	2,9	1,3	2,9
Zlín	2,9	3,2	2,9	3,2	1,9	0,9	2,0	0,9	1,9	2,2	2,0	1,5
<b>Zlínský</b>	<b>2,0</b>	<b>3,1</b>	<b>2,0</b>	<b>2,9</b>	<b>1,3</b>	<b>1,4</b>	<b>1,3</b>	<b>1,2</b>	<b>1,7</b>	<b>2,4</b>	<b>1,7</b>	<b>1,9</b>
Bruntál	-	4,2	-	3,8	-	1,7	-	0,8	-	3,8	-	2,1
Frýdek-Místek	3,7	3,7	3,8	3,4	0,9	2,2	0,9	1,5	2,8	3,0	2,8	2,2
Karviná	4,2	5,9	3,5	4,9	0,7	1,7	-	0,8	2,1	2,9	1,4	1,8
Nový Jičín	2,5	4,1	2,5	4,1	2,5	2,3	-	1,5	2,5	3,3	-	2,3
Opava	4,4	4,0	4,4	3,8	2,2	1,3	-	0,7	3,3	2,5	1,1	1,8
Ostrava-město	2,7	3,6	2,8	3,4	1,7	1,8	1,1	1,0	3,9	3,4	2,8	2,2
<b>Moravskoslezský</b>	<b>3,2</b>	<b>4,3</b>	<b>3,1</b>	<b>3,9</b>	<b>1,4</b>	<b>1,9</b>	<b>0,5</b>	<b>1,0</b>	<b>2,8</b>	<b>3,1</b>	<b>1,7</b>	<b>2,1</b>
<b>Česká republika</b>	<b>2,7</b>	<b>3,4</b>	<b>2,4</b>	<b>3,1</b>	<b>1,3</b>	<b>1,6</b>	<b>0,7</b>	<b>1,0</b>	<b>2,4</b>	<b>2,7</b>	<b>1,6</b>	<b>1,9</b>

**15. Perinatální, novorozenecká a kojenecká úmrtnost podle pohlaví, kraje a okresu bydliště**

Území, kraj, okres	Perinatální úmrtnost				Novorozenecká úmrtnost				Kojenecká úmrtnost			
	porodní hmotnost v gramech											
	celkem		1000+		celkem		1000+		celkem		1000+	
	2008	pětiletý průměr	2008	pětiletý průměr	2008	pětiletý průměr	2008	pětiletý průměr	2008	pětiletý průměr	2008	pětiletý průměr
	celkem											
<b>Hl. m. Praha</b>	<b>2,3</b>	<b>2,9</b>	<b>2,1</b>	<b>2,6</b>	<b>1,0</b>	<b>1,3</b>	<b>0,6</b>	<b>0,8</b>	<b>1,5</b>	<b>2,2</b>	<b>1,1</b>	<b>1,7</b>
Benešov	5,6	3,5	5,6	3,5	2,8	1,2	1,9	1,0	3,8	2,5	2,8	2,3
Beroun	6,1	4,2	6,1	3,8	3,1	1,8	3,1	1,1	5,1	4,3	4,1	3,2
Kladno	4,2	3,7	3,7	3,5	1,0	1,9	0,5	1,6	2,6	3,3	1,6	2,8
Kolín	1,9	2,7	1,9	2,6	0,9	1,8	0,9	0,8	1,9	2,7	1,9	1,8
Kutná Hora	5,2	3,9	5,2	3,9	-	1,1	-	1,1	1,3	2,8	1,3	2,8
Mělník	0,8	2,0	0,8	1,7	0,8	1,5	0,8	0,9	3,3	2,9	1,7	1,8
Mladá Boleslav	2,0	2,8	2,0	2,3	1,3	1,6	0,7	0,9	1,3	2,2	0,7	1,6
Nymburk	2,5	3,9	1,7	3,7	2,5	2,0	1,7	1,6	3,4	3,3	2,5	2,4
Praha-východ	3,0	3,1	2,5	2,8	1,0	1,2	0,5	0,8	1,0	2,0	0,5	1,6
Praha-západ	1,7	2,2	1,7	2,1	1,7	1,2	1,2	0,8	2,3	1,9	1,7	1,5
Příbram	3,3	2,2	3,3	2,2	2,5	1,5	2,5	1,3	4,9	2,6	3,3	2,0
Rakovník	6,3	4,0	6,3	4,0	1,6	0,7	1,6	0,7	3,2	3,3	3,2	3,3
<b>Středočeský</b>	<b>3,3</b>	<b>3,1</b>	<b>3,1</b>	<b>2,9</b>	<b>1,6</b>	<b>1,5</b>	<b>1,2</b>	<b>1,1</b>	<b>2,7</b>	<b>2,8</b>	<b>1,9</b>	<b>2,2</b>
České Budějovice	3,8	2,8	2,4	2,3	2,8	1,6	0,9	0,6	4,2	3,1	2,4	2,0
Český Krumlov	1,3	3,1	1,3	3,2	-	0,9	-	0,6	5,2	2,9	2,6	1,7
Jindřichův Hradec	1,0	2,6	1,0	2,2	1,0	1,5	-	0,4	2,0	2,6	-	1,1
Písek	-	1,8	-	1,5	-	1,2	-	0,3	1,3	3,3	1,3	2,1
Prachatice	5,1	6,3	5,1	6,3	-	1,1	-	1,1	-	1,9	-	1,9
Strakonice	9,8	4,9	9,8	4,6	1,2	1,9	-	1,1	2,5	2,7	-	1,6
Tábor	1,8	2,5	1,8	2,4	0,9	1,0	0,9	0,6	0,9	2,3	0,9	1,8
<b>Jihočeský</b>	<b>3,2</b>	<b>3,2</b>	<b>2,8</b>	<b>2,9</b>	<b>1,3</b>	<b>1,4</b>	<b>0,4</b>	<b>0,6</b>	<b>2,7</b>	<b>2,8</b>	<b>1,3</b>	<b>1,8</b>
Domažlice	2,7	3,5	2,7	3,1	-	2,2	-	1,3	1,4	4,1	1,4	3,2
Klatovy	2,2	5,2	2,2	4,8	1,1	1,8	1,1	1,4	1,1	3,2	1,1	2,5
Plzeň-město	3,8	2,7	3,3	2,5	2,9	1,2	2,4	1,0	3,3	2,0	2,9	1,7
Plzeň-jih	4,4	4,5	4,4	4,5	-	0,9	-	0,6	-	1,8	-	1,2
Plzeň-sever	4,6	1,8	2,3	1,3	4,6	2,5	2,3	1,0	5,7	3,3	3,5	1,8
Rokycany	4,0	4,6	4,0	4,6	4,0	3,7	4,0	3,2	6,0	6,5	6,1	5,6
Tachov	3,3	3,2	3,3	2,8	-	1,4	-	0,7	-	1,8	-	1,1
<b>Plzeňský</b>	<b>3,6</b>	<b>3,4</b>	<b>3,1</b>	<b>3,2</b>	<b>2,0</b>	<b>1,8</b>	<b>1,6</b>	<b>1,2</b>	<b>2,7</b>	<b>2,9</b>	<b>2,2</b>	<b>2,2</b>

### 15. Perinatální, novorozenecká a kojenecká úmrtnost podle pohlaví, kraje a okresu bydliště

Území, kraj, okres	Perinatální úmrtnost				Novorozenecká úmrtnost				Kojenecká úmrtnost			
	porodní hmotnost v gramech											
	celkem		1000+		celkem		1000+		celkem		1000+	
	2008	pětiletý průměr	2008	pětiletý průměr	2008	pětiletý průměr	2008	pětiletý průměr	2008	pětiletý průměr	2008	pětiletý průměr
	celkem											
Cheb	2,7	6,0	1,8	4,8	1,8	2,4	0,9	0,6	4,5	4,4	2,7	1,8
Karlovy Vary	1,5	3,7	1,5	3,6	1,5	2,6	-	1,5	1,5	3,7	-	2,5
Sokolov	7,2	6,8	6,4	6,2	2,7	3,2	-	1,8	3,6	4,4	0,9	2,8
<b>Karlovarský</b>	<b>3,6</b>	<b>5,4</b>	<b>3,1</b>	<b>4,8</b>	<b>2,0</b>	<b>2,7</b>	<b>0,3</b>	<b>1,3</b>	<b>3,1</b>	<b>4,2</b>	<b>1,1</b>	<b>2,4</b>
Děčín	3,1	5,5	2,5	4,8	1,3	3,0	-	1,9	2,5	4,3	1,3	3,1
Chomutov	1,9	4,9	1,9	3,9	2,6	4,2	1,3	1,8	2,6	5,2	1,3	2,8
Litoměřice	6,3	4,4	4,2	3,2	7,7	4,6	4,9	2,5	9,1	5,8	6,3	3,2
Louny	4,0	6,9	3,0	5,4	1,0	4,5	-	2,2	4,0	6,2	3,0	3,2
Most	2,1	5,4	2,2	5,1	2,2	3,9	1,4	2,2	2,9	5,4	2,2	3,3
Teplice	3,9	7,6	3,2	5,8	1,9	3,9	0,7	1,3	3,9	6,2	2,0	2,9
Ústí nad Labem	4,6	5,1	4,6	4,7	4,0	3,3	4,0	2,7	4,6	5,4	4,0	4,3
<b>Ústecký</b>	<b>3,7</b>	<b>5,7</b>	<b>3,1</b>	<b>4,7</b>	<b>3,0</b>	<b>3,8</b>	<b>1,8</b>	<b>2,1</b>	<b>4,2</b>	<b>5,5</b>	<b>2,8</b>	<b>3,3</b>
Česká Lípa	6,7	3,5	4,5	2,9	3,0	2,7	1,5	1,4	3,8	4,6	1,5	2,2
Jablonec nad Nisou	7,6	5,2	6,7	4,8	2,9	2,2	1,9	1,7	3,8	3,7	2,9	3,0
Liberec	4,9	3,5	3,4	3,1	3,4	2,7	1,5	1,5	4,9	4,3	3,0	2,9
Semily	1,2	2,4	1,3	2,1	-	0,5	-	0,3	-	0,8	-	0,5
<b>Liberecký</b>	<b>5,3</b>	<b>3,7</b>	<b>4,0</b>	<b>3,2</b>	<b>2,7</b>	<b>2,2</b>	<b>1,4</b>	<b>1,3</b>	<b>3,6</b>	<b>3,7</b>	<b>2,1</b>	<b>2,4</b>
Hradec Králové	2,2	3,8	1,6	3,3	1,6	2,2	0,5	1,3	1,6	3,3	0,5	2,3
Jičín	5,8	5,3	4,6	4,5	1,2	2,8	-	1,8	2,3	3,5	1,2	2,5
Náchod	3,1	3,7	2,3	3,6	1,6	1,9	0,8	1,7	2,3	2,4	1,6	2,2
Rychnov n. Kněžnou	-	2,6	-	2,6	1,1	1,4	1,1	1,4	1,1	2,2	1,1	2,2
Trutnov	3,6	4,3	3,6	3,4	1,5	2,9	1,5	1,8	2,2	3,7	2,2	2,6
<b>Královéhradecký</b>	<b>2,9</b>	<b>3,9</b>	<b>2,4</b>	<b>3,4</b>	<b>1,4</b>	<b>2,2</b>	<b>0,8</b>	<b>1,6</b>	<b>1,9</b>	<b>3,1</b>	<b>1,3</b>	<b>2,4</b>
Chrudim	3,5	4,3	2,6	3,8	4,4	3,0	2,6	2,3	5,3	4,1	3,5	3,4
Pardubice	3,2	3,5	2,7	2,9	1,1	1,7	0,5	0,8	2,1	2,3	1,1	1,3
Svitavy	5,2	5,2	3,5	4,5	2,6	2,6	0,9	1,7	5,2	3,2	3,5	2,3
Ústí nad Orlicí	5,6	4,3	5,0	3,9	3,1	2,4	2,5	1,9	4,4	3,6	3,8	3,1
<b>Pardubický</b>	<b>4,3</b>	<b>4,2</b>	<b>3,5</b>	<b>3,7</b>	<b>2,6</b>	<b>2,3</b>	<b>1,6</b>	<b>1,6</b>	<b>4,0</b>	<b>3,2</b>	<b>2,8</b>	<b>2,4</b>
Havlíčkův Brod	1,9	4,8	1,9	3,8	-	2,7	-	1,3	1,0	3,6	1,0	1,7
Jihlava	2,2	3,4	2,2	3,4	2,2	2,5	2,2	2,4	2,2	2,9	2,2	2,7
Pelhřimov	4,1	3,8	4,1	3,2	1,4	1,8	1,4	0,3	2,7	3,2	2,7	1,8
Třebíč	1,7	3,0	0,8	2,5	1,7	2,3	0,8	1,2	3,3	3,2	1,7	1,9
Žďár nad Sázavou	5,2	5,1	4,5	4,5	0,8	1,9	-	1,0	1,5	2,5	0,8	1,6
<b>Vysočina</b>	<b>3,0</b>	<b>4,0</b>	<b>2,7</b>	<b>3,5</b>	<b>1,2</b>	<b>2,3</b>	<b>0,9</b>	<b>1,3</b>	<b>2,1</b>	<b>3,0</b>	<b>1,6</b>	<b>2,0</b>

**15. Perinatální, novorozenecká a kojenecká úmrtnost podle pohlaví, kraje a okresu bydliště**

Území, kraj, okres	Perinatální úmrtnost				Novorozenecká úmrtnost				Kojenecká úmrtnost			
	porodní hmotnost v gramech											
	celkem		1000+		celkem		1000+		celkem		1000+	
	2008	pětiletý průměr	2008	pětiletý průměr	2008	pětiletý průměr	2008	pětiletý průměr	2008	pětiletý průměr	2008	pětiletý průměr
	celkem											
Blansko	3,2	3,3	3,2	2,9	3,2	1,8	1,6	0,7	4,8	2,6	2,4	1,1
Brno-město	2,7	3,7	2,5	3,2	1,6	2,4	0,9	1,6	2,2	3,2	1,6	2,2
Brno-venkov	0,8	3,9	0,8	3,5	1,2	2,3	1,2	1,6	2,8	3,4	2,8	2,6
Břeclav	2,5	4,5	2,5	4,0	1,7	1,9	-	0,9	4,2	3,0	0,8	1,4
Hodonín	1,9	4,9	1,9	4,5	1,3	2,6	1,3	1,9	3,2	3,7	2,6	2,9
Vyškov	2,0	3,4	2,0	3,0	2,0	3,0	2,0	1,6	3,0	3,4	3,0	1,8
Znojmo	1,6	2,4	1,6	1,8	0,8	1,7	0,8	1,1	0,8	2,1	0,8	1,2
<b>Jihomoravský</b>	<b>2,1</b>	<b>3,8</b>	<b>2,0</b>	<b>3,3</b>	<b>1,6</b>	<b>2,3</b>	<b>1,1</b>	<b>1,4</b>	<b>2,8</b>	<b>3,1</b>	<b>2,0</b>	<b>2,1</b>
Jeseník	4,8	5,5	4,9	5,0	-	2,5	-	1,0	2,4	5,0	2,4	3,5
Olomouc	3,7	3,4	3,4	2,8	1,9	2,2	1,1	1,2	2,6	4,0	1,5	2,6
Prostějov	0,8	3,7	0,8	3,6	1,6	1,8	1,6	1,6	1,6	2,7	1,6	2,5
Přerov	3,5	3,3	3,5	2,9	-	2,1	-	1,2	-	2,7	-	1,8
Šumperk	0,7	3,2	0,7	2,6	1,5	1,9	1,5	0,6	5,9	4,3	5,1	2,9
<b>Olomoucký</b>	<b>2,7</b>	<b>3,5</b>	<b>2,5</b>	<b>3,0</b>	<b>1,3</b>	<b>2,1</b>	<b>1,0</b>	<b>1,1</b>	<b>2,5</b>	<b>3,6</b>	<b>2,0</b>	<b>2,5</b>
Kroměříž	2,7	4,0	2,7	3,9	3,6	2,9	2,7	2,3	4,4	3,9	3,6	3,1
Uherské Hradiště	2,0	2,6	2,0	2,3	0,7	1,2	0,7	0,6	1,4	2,2	1,4	1,5
Vsetín	2,5	3,3	2,5	3,0	-	1,5	-	1,2	0,6	2,6	0,6	2,3
Zlín	2,8	4,1	2,9	3,9	1,9	1,5	1,9	0,9	2,4	3,0	2,4	2,0
<b>Zlínský</b>	<b>2,6</b>	<b>3,5</b>	<b>2,6</b>	<b>3,3</b>	<b>1,4</b>	<b>1,7</b>	<b>1,3</b>	<b>1,2</b>	<b>2,1</b>	<b>2,9</b>	<b>1,9</b>	<b>2,2</b>
Bruntál	7,8	6,0	7,9	5,6	3,0	2,0	3,0	1,4	4,9	4,0	4,0	2,6
Frydek-Místek	4,1	4,0	3,6	3,4	2,7	2,5	2,3	1,5	4,1	3,4	3,6	2,4
Karviná	8,5	6,6	6,8	5,3	3,9	2,8	1,8	1,2	5,7	4,4	3,6	2,8
Nový Jičín	3,0	4,4	3,0	4,1	1,8	2,3	0,6	1,5	1,8	3,6	0,6	2,5
Opava	3,6	4,2	3,6	3,8	3,1	2,3	1,0	1,3	3,6	3,0	1,5	2,1
Ostrava-město	2,4	3,9	2,1	3,5	1,9	2,1	1,3	1,2	3,5	3,4	2,7	2,3
<b>Moravskoslezský</b>	<b>4,6</b>	<b>4,7</b>	<b>4,1</b>	<b>4,1</b>	<b>2,7</b>	<b>2,3</b>	<b>1,6</b>	<b>1,3</b>	<b>4,0</b>	<b>3,6</b>	<b>2,7</b>	<b>2,4</b>
<b>Česká republika</b>	<b>3,3</b>	<b>3,9</b>	<b>2,9</b>	<b>3,4</b>	<b>1,8</b>	<b>2,1</b>	<b>1,1</b>	<b>1,3</b>	<b>2,8</b>	<b>3,3</b>	<b>1,9</b>	<b>2,2</b>

## Seznam kapitol MKN-10

### List of chapters of ICD-10

	Název <i>Name of chapter</i>
I. A00–B99	Některé infekční a parazitární nemoci <i>Certain infectious and parasitic diseases</i>
II. C00–D48	Novotvary <i>Neoplasms</i>
III. D50–D89	Nemoci krve, krvetvorných orgánů a některé poruchy týkající se mechanismu imunity <i>Diseases of the blood, blood-forming organs and certain disorders involving the immune mechanism</i>
IV. E00–E90	Nemoci endokrinní, výživy a přeměny látek <i>Endocrine, nutritional and metabolic diseases</i>
V. F00–F99	Poruchy duševní a poruchy chování <i>Mental and behavioural disorders</i>
VI. G00–G99	Nemoci nervové soustavy <i>Diseases of the nervous system</i>
VII. H00–H59	Nemoci oka a očních adnex <i>Diseases of the eye and adnexa</i>
VIII. H60–H95	Nemoci ucha a bradavkového výběžku <i>Diseases of the ear and mastoid process</i>
IX. I00–I99	Nemoci oběhové soustavy <i>Diseases of the circulatory system</i>
X. J00–J99	Nemoci dýchací soustavy <i>Diseases of the respiratory system</i>
XI. K00–K93	Nemoci trávicí soustavy <i>Diseases of the digestive system</i>
XII. L00–L99	Nemoci kůže a podkožního vaziva <i>Diseases of the skin and subcutaneous tissue</i>
XIII. M00–M99	Nemoci svalové a kosterní soustavy a pojivové tkáně <i>Diseases of the musculoskeletal system and connective tissue</i>
XIV. N00–N99	Nemoci močové a pohlavní soustavy <i>Diseases of the genitourinary system</i>

**Seznam kapitol MKN-10**

*List of chapters of ICD-10*

	Název <i>Name of chapter</i>
XV. O00–O99	Těhotenství, porod a šestinedělí <i>Pregnancy, childbirth and the puerperium</i>
XVI. P00–P96	Některé stavy vzniklé v perinatálním období <i>Certain conditions originating in the perinatal period</i>
XVII. Q00–Q99	Vrozené vady, deformace a chromosomální abnormality <i>Congenital malformations, deformations and chromosomal abnormalities</i>
XVIII R00–R99	Příznaky, znaky a abnormální klinické a laboratorní nálezy nezařazené jinde <i>Symptoms, signs and abnormal clinical and laboratory findings, not elsewhere clasified</i>
XIX. S00–T98	Poranění, otravy a některé jiné následky vnějších příčin <i>Injury, poisoning and certain other consequences of external causes</i>
XX. V01–Y98	Vnější příčiny nemocnosti a úmrtnosti <i>External causes of morbidity and mortality</i>
XXI. Z00–Z99	Faktory ovlivňující zdravotní stav a kontakt se zdravotnickými službami <i>Factors influencing health status and contact with health services</i>

## Přehled termínů použitých v publikaci

### List of terms used in publication

území	<i>territory</i>
okres bydliště	<i>district of residence</i>
pohlaví	<i>sex</i>
celkem	<i>total</i>
chlapci	<i>boys</i>
dívky	<i>girls</i>
rok	<i>year</i>
věk matky	<i>age of mother</i>
označení států	<i>country codes</i>
porodní hmotnost v gramech	<i>birth weight in grams</i>
podíl živě a mrtvě narozených dětí s nízkou porodní hmotností na celkovém počtu živě (mrtvě) narozených v %	<i>proportion of children with low birth weight in all live (still) births in %</i>
příčina smrti - kapitola podle 10. revize MKN na příčinu smrti V.,XI., ... nezemřelo žádné dítě živě (mrtvě) narozené	<i>cause of death - by chapter of ICD-10 from cause V.,XI., ... there were no deaths live (still) births</i>
zemřelí do 7 dnů (0–6 dní)	<i>deaths under 7 days of age (0–6 days)</i>
perinatální úmrtí	<i>perinatal deaths</i>
zemřelí do 28 dnů (0–27 dní)	<i>deaths under 28 days of age (0–27 days)</i>
zemřelí do 1 roku (0–364 dní)	<i>deaths under 1 year of age (0–364 days)</i>
živorodnost	<i>live birth rate</i>
= živě narození na 1 000 obyvatel	<i>= live births per 1 000 inhabitants</i>
mrtvorodnost	<i>still birth rate</i>
= mrtvě narození na 1 000 narozených	<i>= still births per 1 000 births</i>
úmrtnost do 1 dne na 1 000 živě narozených	<i>mortality under 1 day per 1 000 live births</i>
poporodní úmrtnost	<i>postnatal mortality rate</i>
= zemřelí do 3 dnů na 1 000 živě narozených	<i>= deaths under 3 days per 1 000 live births</i>
časná novorozenecká úmrtnost	<i>early neonatal mortality rate</i>
= zemřelí do 7 dnů na 1 000 živě narozených	<i>= deaths under 7 days per 1 000 live births</i>
perinatální úmrtnost	<i>perinatal mortality rate</i>
= mrtvě narození a zemřelí do 7 dnů na 1 000 narozených	<i>= still births and deaths under 7 days per 1 000 births</i>
novorozenecká úmrtnost	<i>neonatal mortality rate</i>
= zemřelí do 28 dnů na 1 000 živě narozených	<i>= deaths under 28 days per 1 000 live births</i>
pozdní novorozenecká úmrtnost	<i>late neonatal mortality rate</i>
= zemřelí od 8 do 28 dnů na 1 000 živě narozených	<i>= deaths from 8 to 28 days per 1 000 live births</i>

## Přehled termínů použitých v publikaci

### List of terms used in publication

ponovorozenecká úmrtnost = zemřelí od 28 dnů do 1 roku na 1 000 živě narozených	<i>postneonatal mortality rate</i> = <i>deaths from 28 days to 1 year of age</i> <i>per 1 000 live births</i>
kojenecká úmrtnost = zemřelí do 1 roku na 1 000 živě narozených	<i>infant mortality rate</i> = <i>deaths under 1 year of age per 1 000 live births</i>
standardní úmrtnost dětí (specifikovaná hmotností) = úmrtnosti dětí s porodní hmotností 1 000 g a více	<i>mortality rate, weight - specific</i> = <i>mortality rate of children with birth</i> <i>weight 1 000 g and more</i>

## Značky v tabulkách

<b>Ležatá čárka (-)</b>	v tabulce na místě čísla značí, že se jev nevyskytoval
<b>Nula (0,0)</b>	znamená, že se jev vyskytl, ale hodnota vypočteného ukazatele je menší než polovina jednotky použité v tabulce
<b>Tečka (.)</b>	na místě čísla značí, že údaj není k dispozici nebo je nespolehlivý
<b>Ležatý křížek (x)</b>	značí, že zápis není možný z logických důvodů

## Symbols in the tables

<i>A dash (-)</i>	<i>in place of a number indicates that the phenomenon did not occur</i>
<i>0 or 0.0 or 0.00</i>	<i>indicates that the phenomenon occurred, but value of calculated indicator is less than half of unit used in table</i>
<i>A dot (.)</i>	<i>in place of a number indicates that the number is not available or cannot be relied on</i>
<i>A skew cross (x)</i>	<i>indicates that the entry is not applicable for logical reasons</i>