



Evropská unie  
Evropský sociální fond  
Operační program Zaměstnanost

# Odměňování v českém zdravotnictví v r. 2017

Národní zdravotnický informační systém ČR  
(NZIS)

Program statistických zjišťování resortu  
zdravotnictví - Sekce ekonomická

NZIS Report č.2 (07/2018)

**NZIS<sup>[E]</sup>**

Připravil autorský kolektiv vedený:  
M. Bartůňková, J. Jarkovský, L. Dušek



Ústav zdravotnických informací a statistiky České republiky  
*Institute of Health Information and Statistics of the Czech Republic*



Institut biostatistiky a analýz Masarykovy univerzity  
*Institute of Biostatistics and Analyses of the Masaryk University*

# Úvodní informace

Zpráva je zpracována na podkladě dat získaných z hlášení poskytovatelů zdravotních služeb. Statistické zjišťování je realizováno v souladu s legislativou. Program statistických zjišťování na rok 2017 byl zveřejněn ve „Vyhlášce č. 355 ze dne 11. října 2016 o Programu statistických zjišťování na rok 2017“, v částce 140/2016 Sb., rozeslané dne 4. listopadu 2016 včetně přílohy č. 1 a 2. Zpráva shrnuje data z následujících výkazů:

- E (MZ) 2-01 - Roční výkaz o složkách platu, personálním a provozním vybavení poskytovatele zdravotních služeb
- E (MZ) 3-01 - Roční výkaz o složkách mezd, personálním a provozním vybavení poskytovatele zdravotních služeb
- E (MZ) 4-01 - Roční výkaz o zaměstnavatelích, evidenčním počtu zaměstnanců, smluvních pracovnících a odměňování

**Zprávu zpracoval autorský kolektiv vedený:**

ing. M. Bartůňková; RNDr. J. Jarkovský Ph.D.; doc. RNDr. L. Dušek, Ph.D.

**Analýza a zpracování dat:**

Bc. J. Jann; Ing. Mgr. J. Žofka; Ing. M. Kratochvíl; Ing. V. Slábová; Ing. Z. Nováková; Ing. M. Blaha Ph.D.; RNDr. D. Klimeš Ph.D.; Ing. L. Roubalová





## II.

# Platy a mzdy v českém zdravotnictví v r. 2017

**NZIS<sup>[E]</sup>**

**Národní zdravotnický informační systém ČR (NZIS)**

**Program statistických zjišťování resortu zdravotnictví  
- Sekce ekonomická**

**NZIS Report č.2 (07/2018)**

***Připravil autorský kolektiv vedený: M. Bartůňková, J. Jarkovský, L. Dušek***

# Výpočet průměrné hrubé mzdy / platu

**Plat [státní sektor]** - poskytované zaměstnavatelem zaměstnancům (vedeným v evidenčním počtu) za práci. Ve statistickém výkaznictví se do platů zahrnují základní platy, příplatky a doplátky k platu, odměny, náhrady platu, odměny za pracovní pohotovost a jiné složky platu (státní zdravotnická zařízení).

**Tarifní plat** - zaměstnanci přísluší platový tarif stanovený pro platovou třídu a platový stupeň, do kterých je zařazen (státní zdravotnická zařízení).

**Mzda [nestátní sektor (společnosti dle zákona č. 90/2012 Sb., o obchodních společnostech a družstvech (zákon o obchodních korporacích), ve znění pozdějších předpisů)]** - poskytované zaměstnavatelem zaměstnancům (vedeným v evidenčním počtu) za práci. Ve statistickém výkaznictví se do mezd zahrnují základní mzdy, příplatky a doplátky ke mzdě, odměny, náhrady mezd, odměny za pracovní pohotovost a jiné složky mzdy (nestátní zdravotnická zařízení).

**PRŮMĚRNÝ PŘÍJEM = Průměrná hrubá měsíční mzda/plat** představuje podíl mezd bez ostatních osobních nákladů připadající na jednoho zaměstnance evidenčního počtu za měsíc. Do mezd se zahrnují základní mzdy a platy, příplatky a doplátky ke mzdě nebo platu, odměny, náhrady mezd a platů, odměny za pracovní pohotovost a jiné složky mzdy nebo platu, které byly v daném období zaměstnancům zúčtovány k výplatě.

## Výpočet průměrného příjmu ve statistickém zjišťování:

Mzdy (Platy) v Kč - celkové finanční prostředky na odměňování

Průměrný přepočtený evidenční počet zaměstnanců (úvazky)





## II. Platy a mzdy v českém zdravotnictví v r. 2017

### II-A. Lékaři a zubní lékaři (shodný statistický vzorek zpravodajských jednotek)

**NZIS<sup>[E]</sup>**

**Národní zdravotnický informační systém ČR (NZIS)**

**Program statistických zjišťování resortu zdravotnictví  
- Sekce ekonomická**

**NZIS Report č.2 (07/2017)**

***Připravil autorský kolektiv vedený: M. Bartůňková, J. Jarkovský, L. Dušek***

# Odměňování lékařů a zubních lékařů dle hlavních segmentů péče (bez primární péče-historicky nebyla předmětem sběru dat)

2016

65 885

PRŮMĚR ČR

69 311

PRŮMĚR PLAT

61 426

PRŮMĚR MZDA

69 586

AKUTNÍ PÉČE

63 389

AKUTNÍ PÉČE

62 848

OST. LŮŽKOVÁ

62 362

OST. LŮŽKOVÁ

70 927

NELŮŽKOVÁ PÉČE

52 600

NELŮŽKOVÁ PÉČE

2017

70 672

PRŮMĚR ČR

74 496

PRŮMĚR PLAT

66 009

PRŮMĚR MZDA

74 758

AKUTNÍ PÉČE

68 829

AKUTNÍ PÉČE

67 183

OST. LŮŽKOVÁ

62 794

OST. LŮŽKOVÁ

76 787

NELŮŽKOVÁ PÉČE

56 532

NELŮŽKOVÁ PÉČE

Zdroj: Výkaz E (MZ) 2-01, E (MZ) 3-01 a E (MZ) 4-01

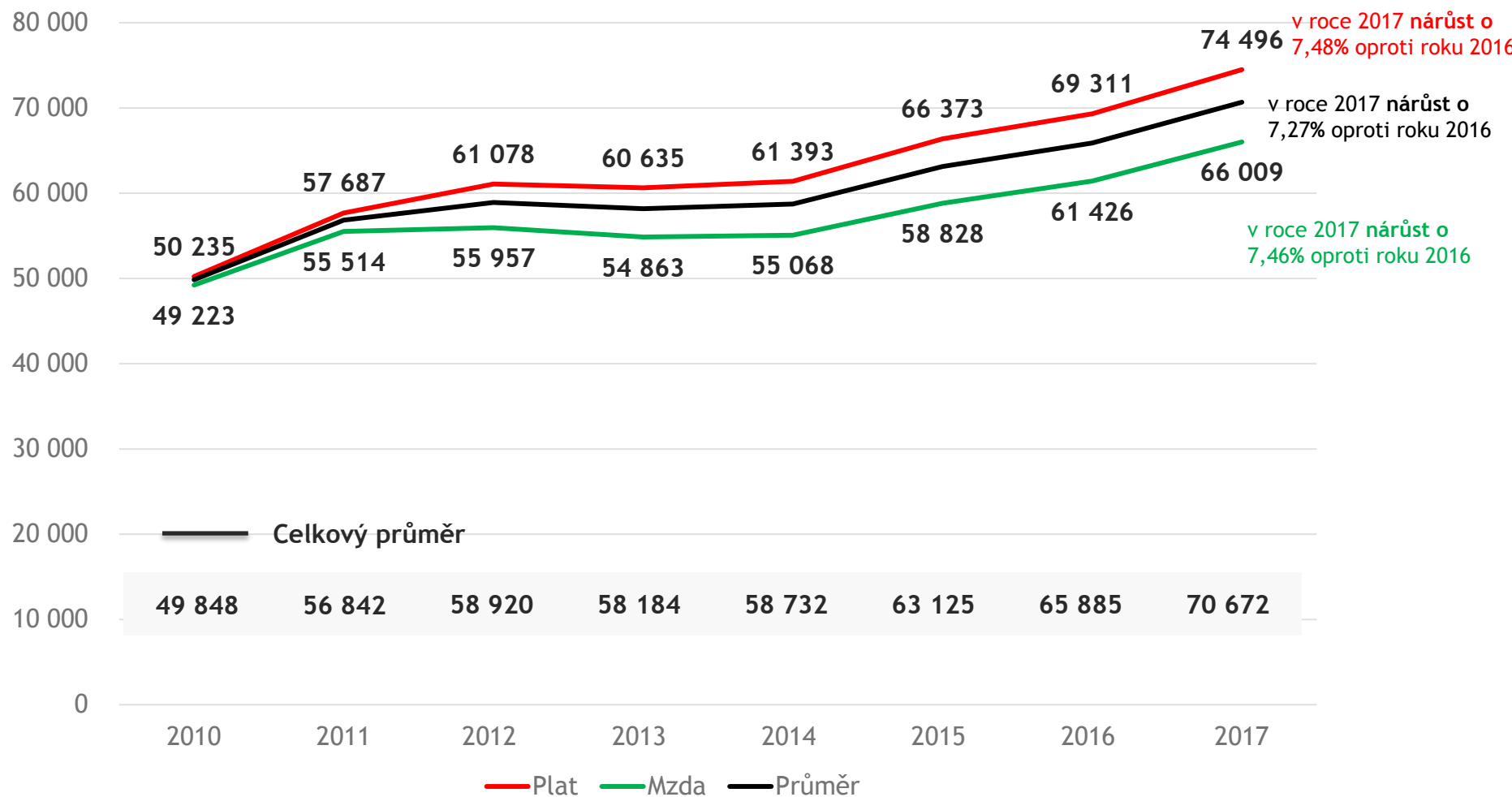


Evropská unie  
Evropský sociální fond  
Operační program Zaměstnanost

NZIS<sup>[E]</sup>



# Odměňování lékařů a zubních lékařů - vývoj v čase (bez primární péče-historicky nebyla předmětem sběru dat)



Zdroj: Výkaz E (MZ) 2-01, E (MZ) 3-01 a E (MZ) 4-01



Evropská unie  
Evropský sociální fond  
Operační program Zaměstnanost

NZIS<sup>[E]</sup>

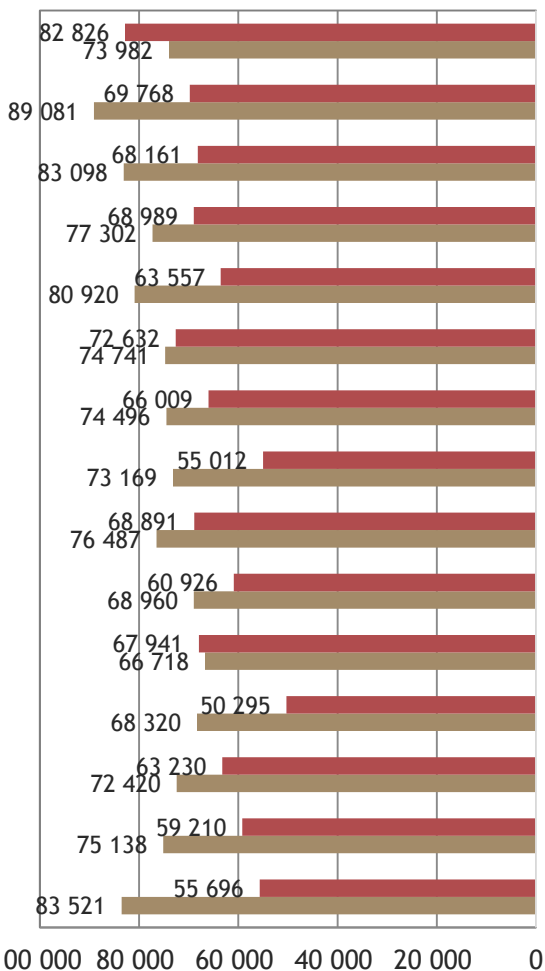


# Všechny segmenty péče

# Odměňování lékařů a zubních lékařů: rozdíl mezd a platů

2017

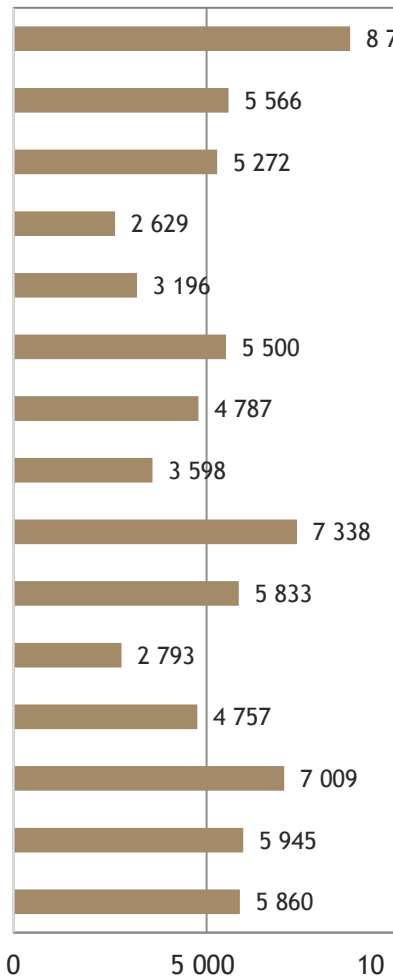
Mzda Plat



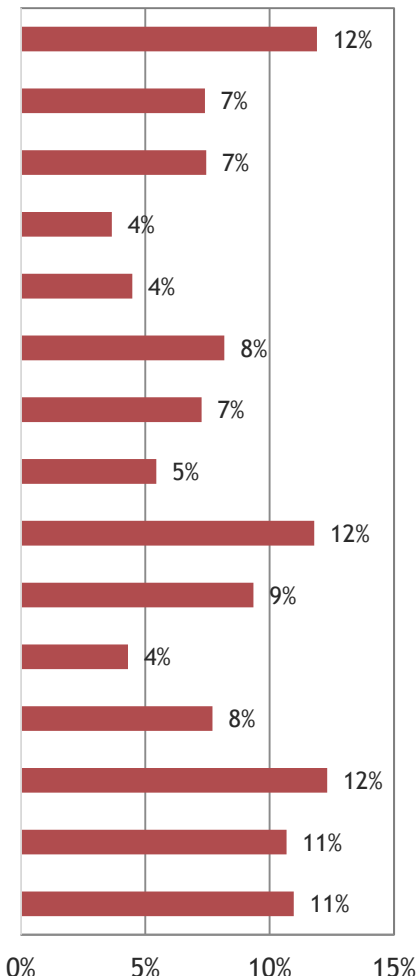
Průměrné platy a mzdy

Řazeno od nejvyššího průměru (plat a mzda)

Průměrné příjmy 2017-2016



Index 2017/2016



Meziroční rozdíly

Zdroj: Výkaz E (MZ) 2-01, E (MZ) 3-01 a E (MZ) 4-01



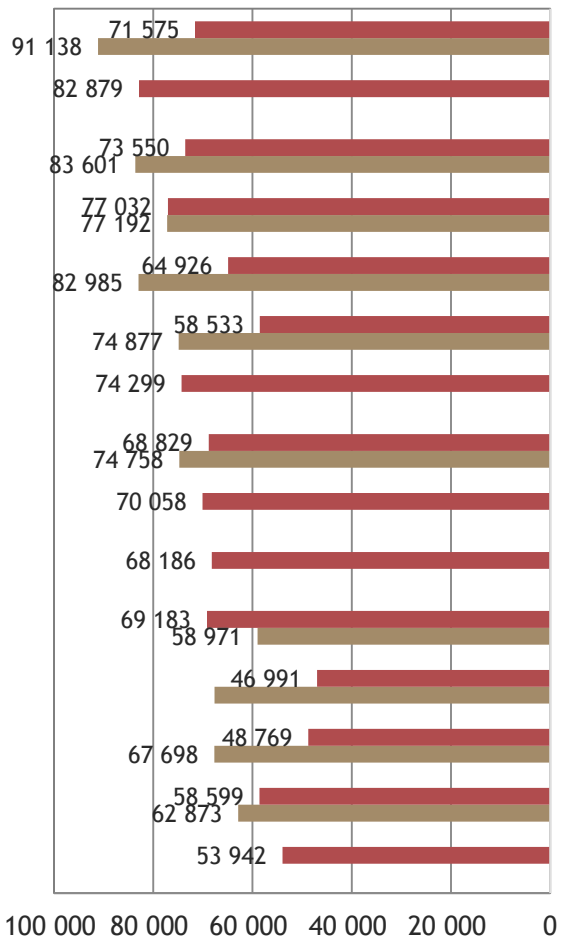
2017

■ Mzda ■ Plat

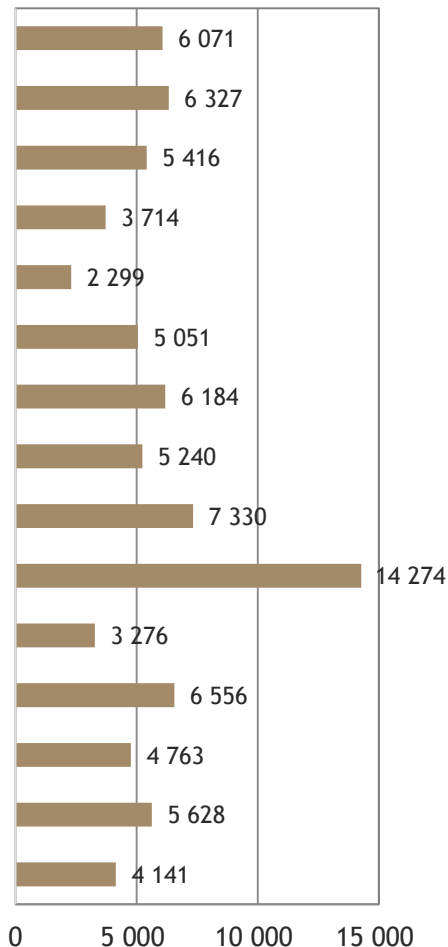
Řazeno od nejvyššího průměru (plat a mzda)

■ Průměrné příjmy 2017-2016

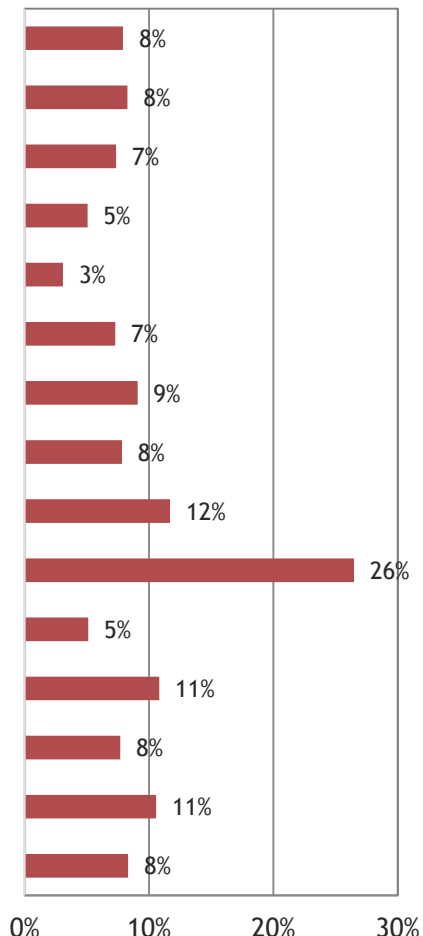
■ Index 2017/2016



Průměrné platy a mzdy



Meziroční rozdíly

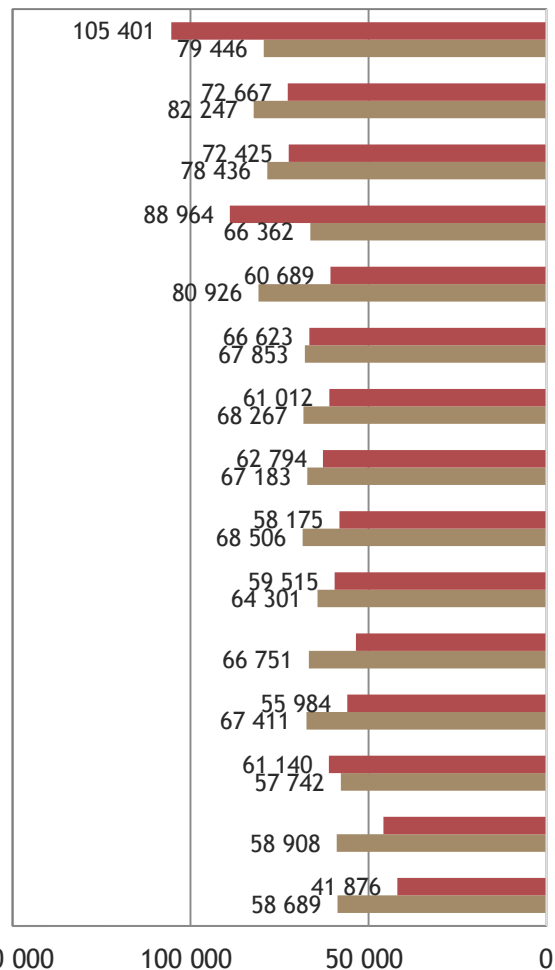


Zdroj: Výkaz E (MZ) 2-01, E (MZ) 3-01 a E (MZ) 4-01



2017

■ mzda ■ plat

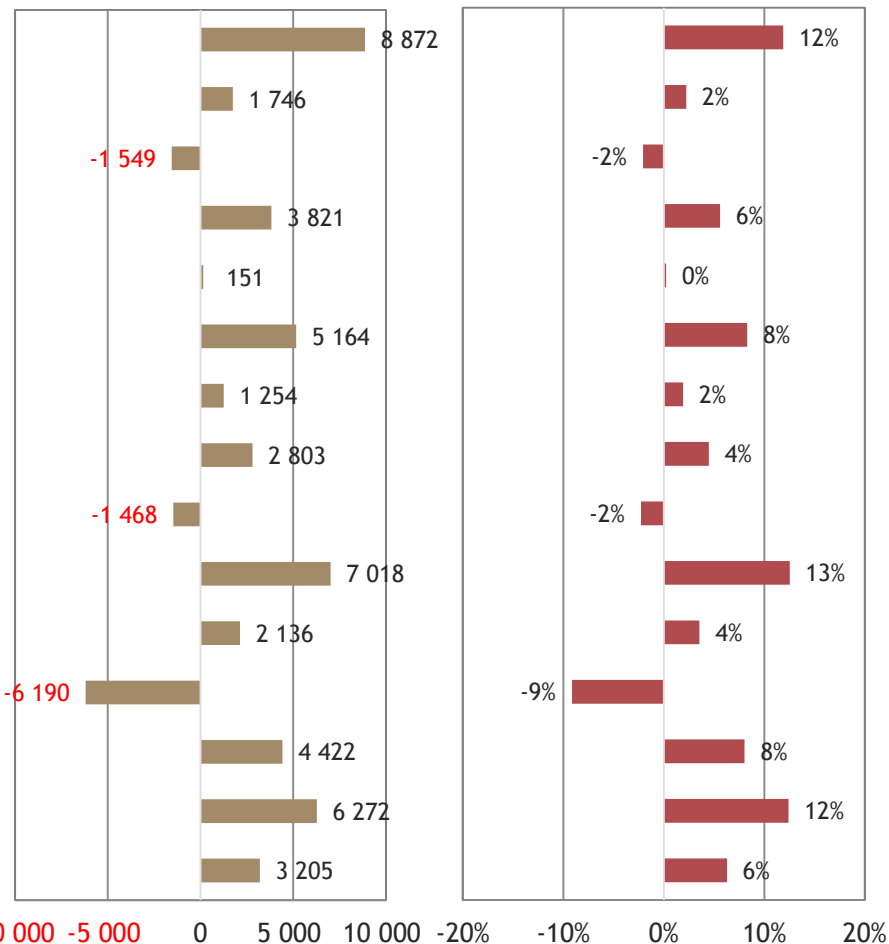


Průměrné platy a mzdy

Řazeno od nejvyššího průměru (plat a mzda)

■ Průměrný příjem 2017-2016

■ Index 2017/2016



Meziroční rozdíly

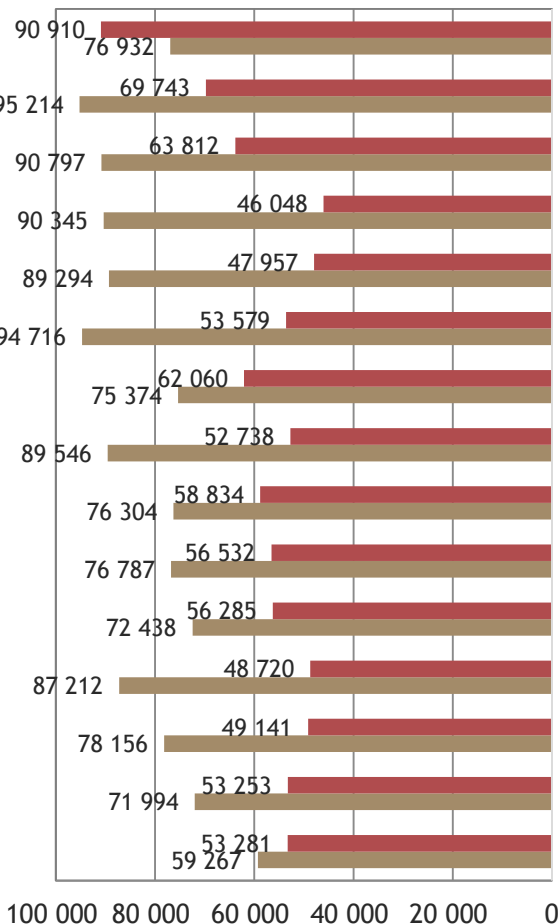
Zdroj: Výkaz E (MZ) 2-01, E (MZ) 3-01 a E (MZ) 4-01



# Nelůžková péče

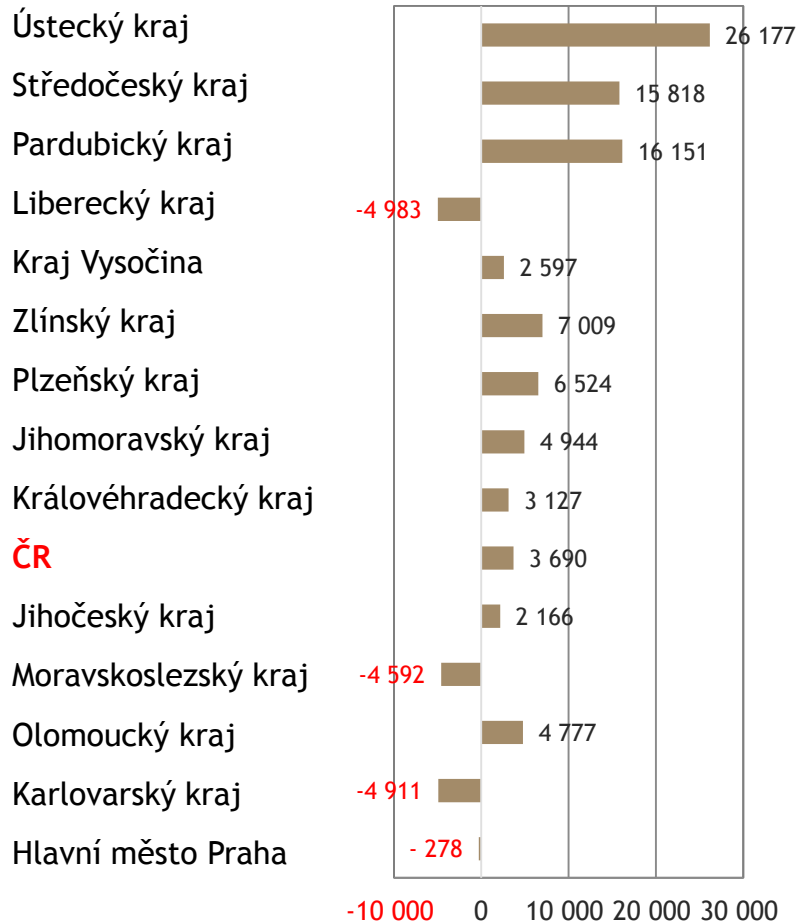
2017

Mzda Plat



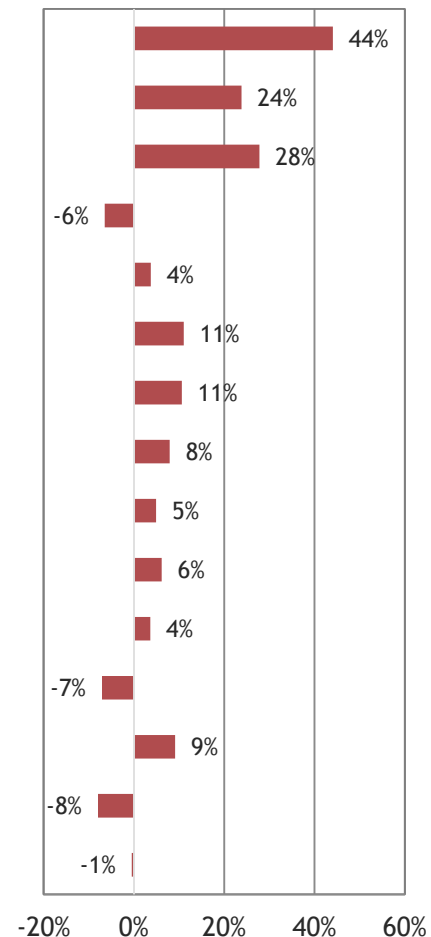
Průměrné platy a mzdy

Řazeno od nejvyššího průměru (plat a mzda) Průměrný příjem 2017-2016



Meziroční rozdíly

Index 2017/2016



Zdroj: Výkaz E (MZ) 2-01, E (MZ) 3-01 a E (MZ) 4-01

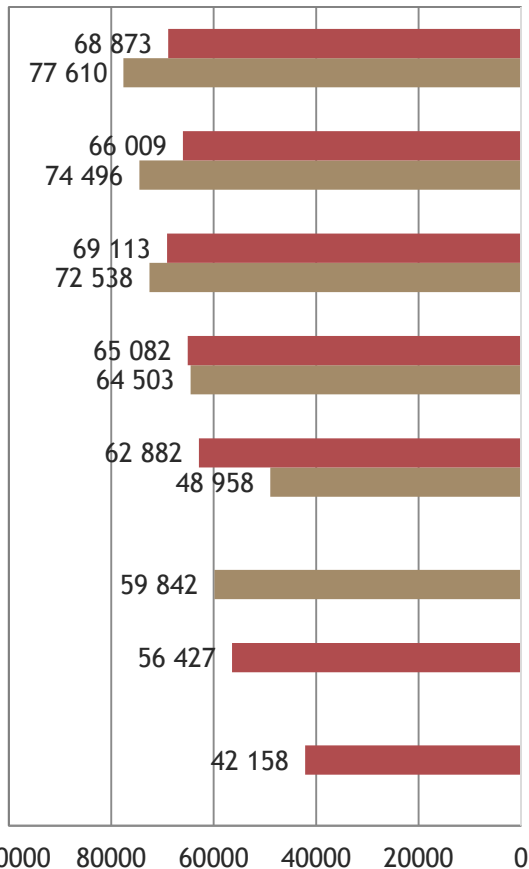
2017

Mzda Plat

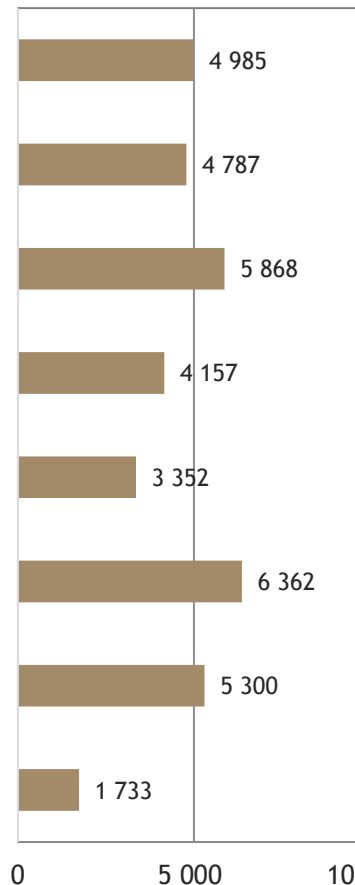
Řazeno od nejvyššího průměru (plat a mzda)

■ Průměrný příjem 2017-2016

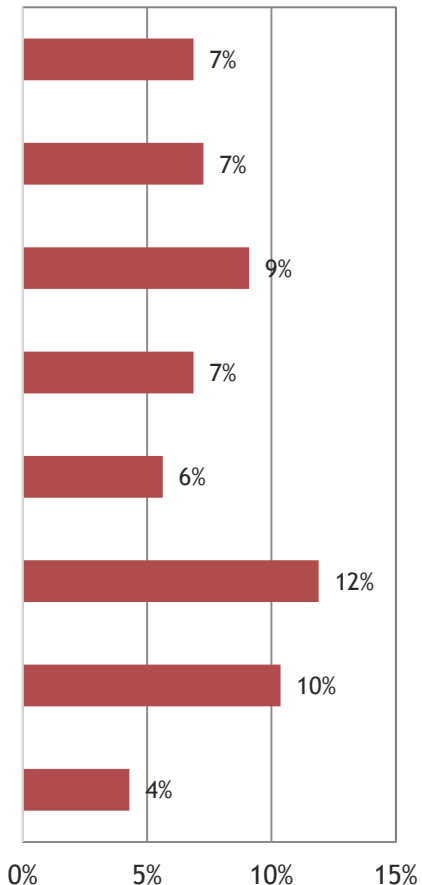
■ Index 2017/2016



Průměrné platy a mzdy



Meziroční rozdíly



Zdroj: Výkaz E (MZ) 2-01, E (MZ) 3-01 a E (MZ) 4-01



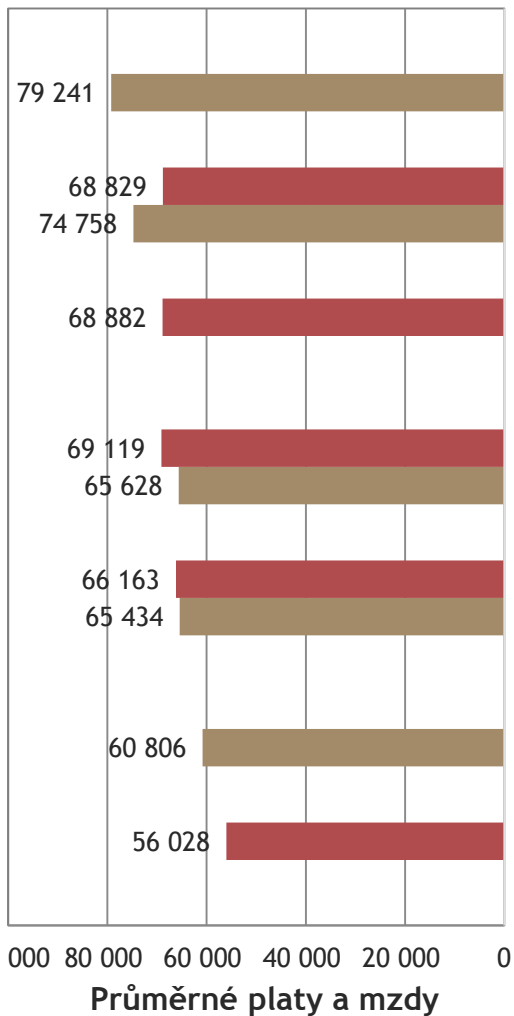
# Akutní péče

# Odměňování lékařů a zubních lékařů dle zřizovatele: rozdíl mezd a platů

2017

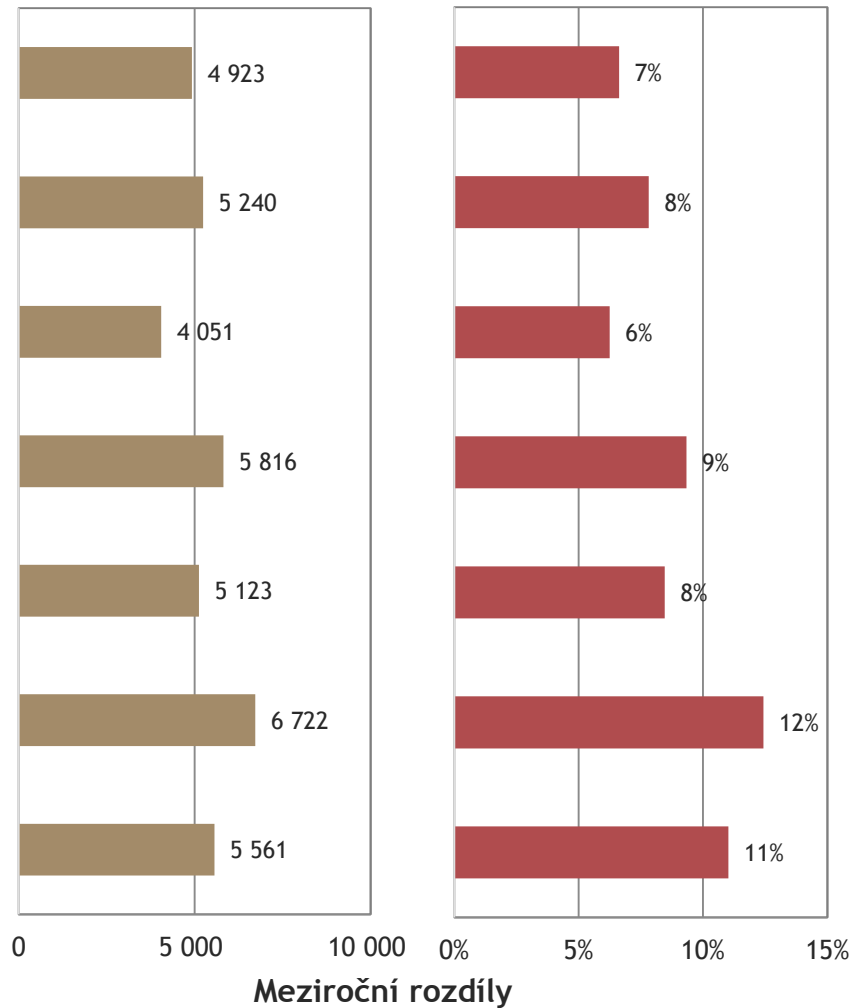
Mzda Plat

Řazeno od nejvyššího průměru (plat a mzda)



Průměrný příjem 2017-2016

Index 2017/2016



Zdroj: Výkaz E (MZ) 2-01, E (MZ) 3-01 a E (MZ) 4-01



Evropská unie  
Evropský sociální fond  
Operační program Zaměstnanost



# Ost. lůžková péče

## Odměňování lékařů a zubních lékařů dle zřizovatele: rozdíl mezd a platů

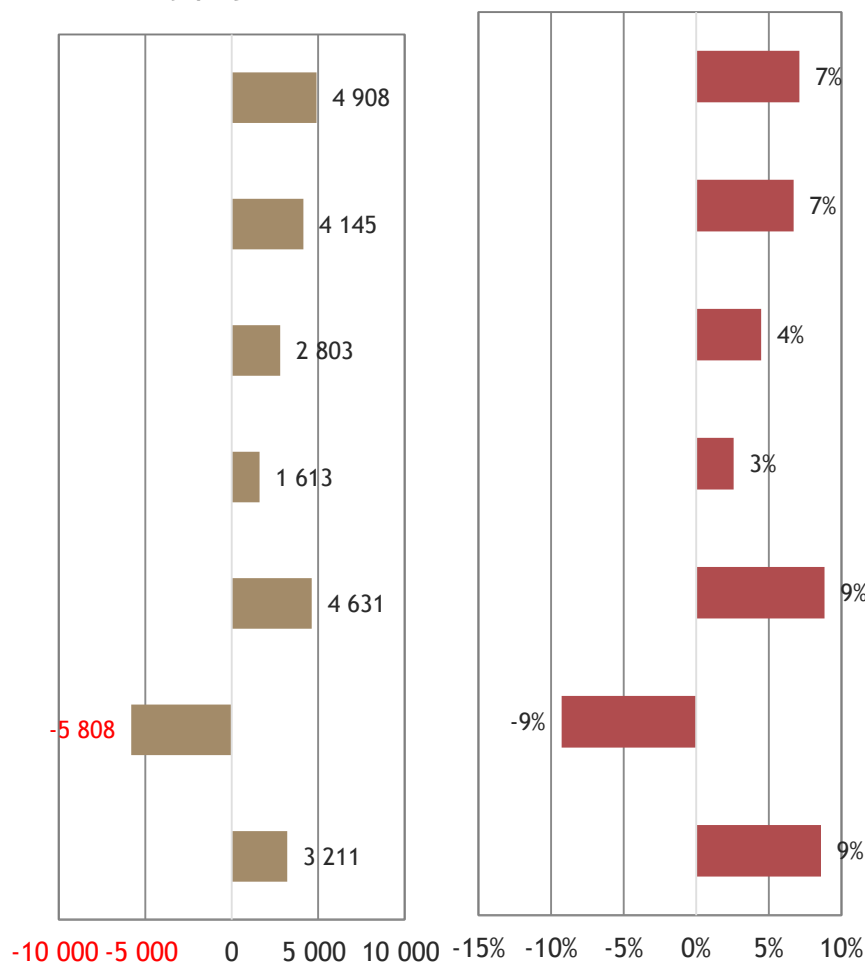
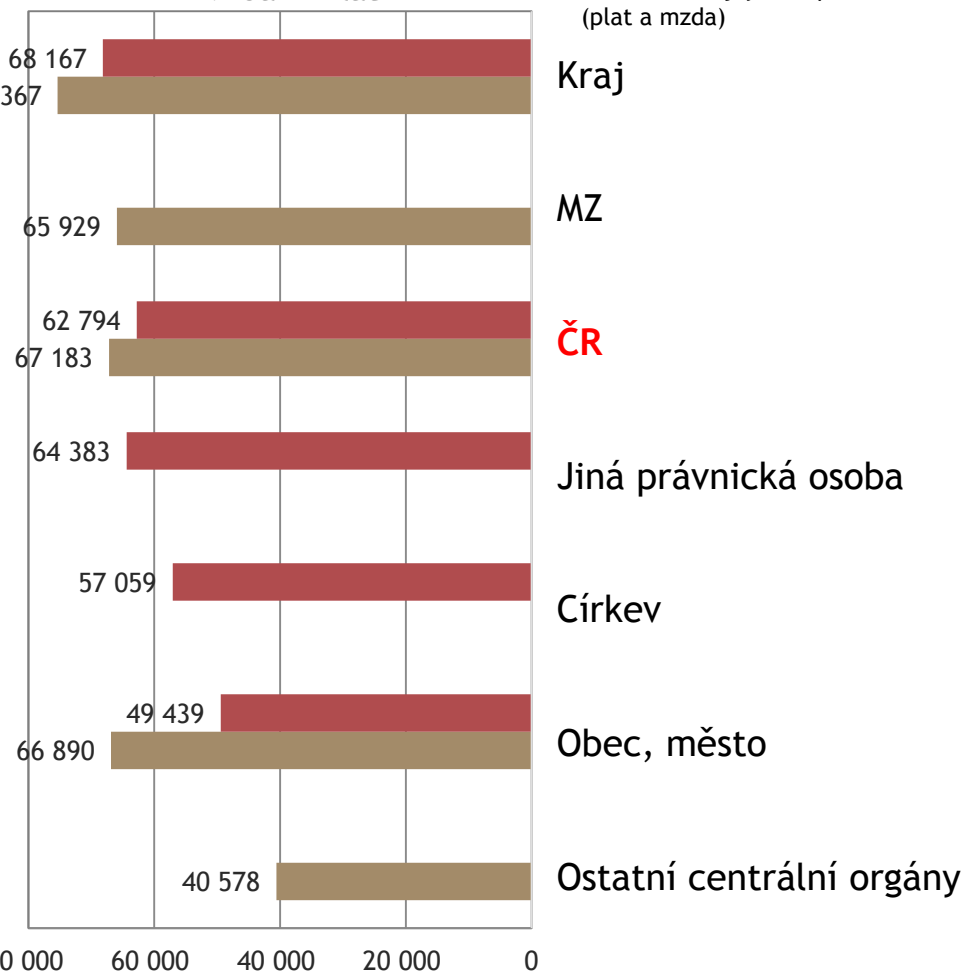
2017

Mzda Plat

Řazeno od nejvyššího průměru (plat a mzda)

Průměrný příjem 2017-2016

Index 2017/2016



Průměrné platy a mzdy

Meziroční rozdíly

Zdroj: Výkaz E (MZ) 2-01, E (MZ) 3-01 a E (MZ) 4-01

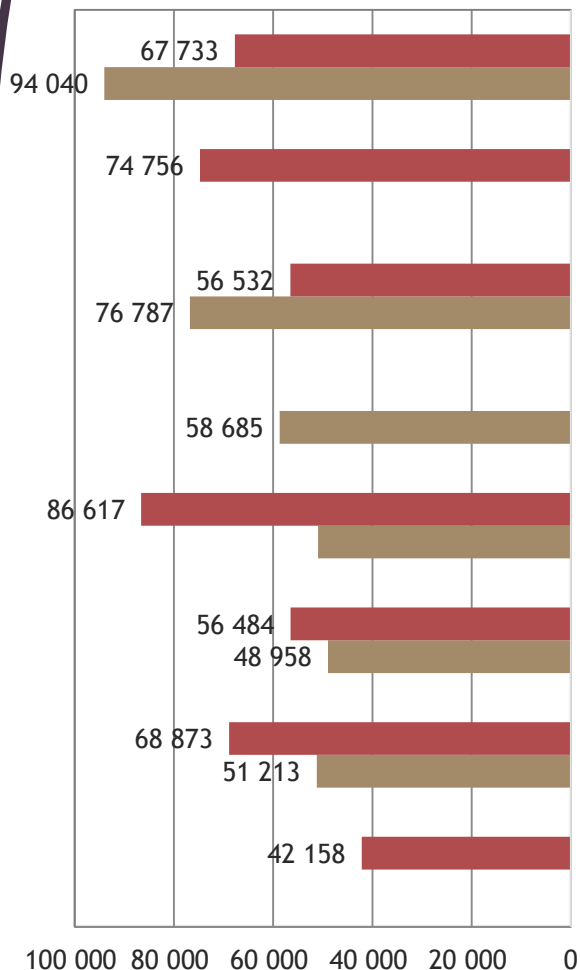
2016

Mzda Plat

Řazeno od nejvyššího průměru (plat a mzda)

Průměrný příjem 2017-2016

Index 2017/2016



Kraj

Církev

ČR

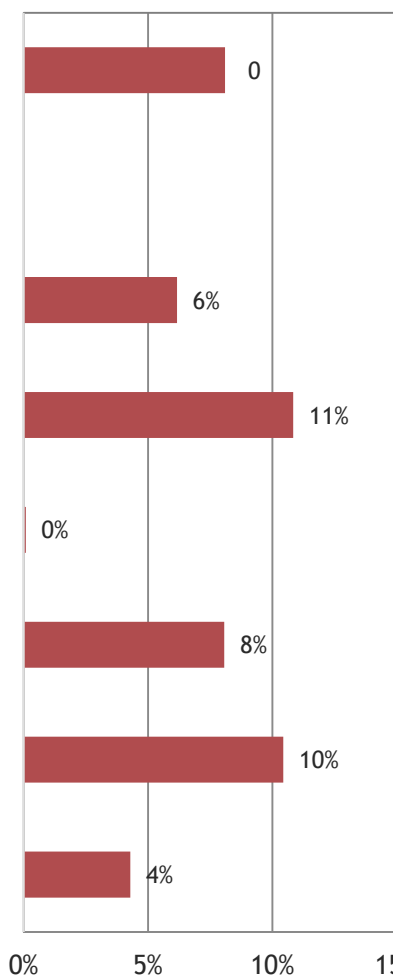
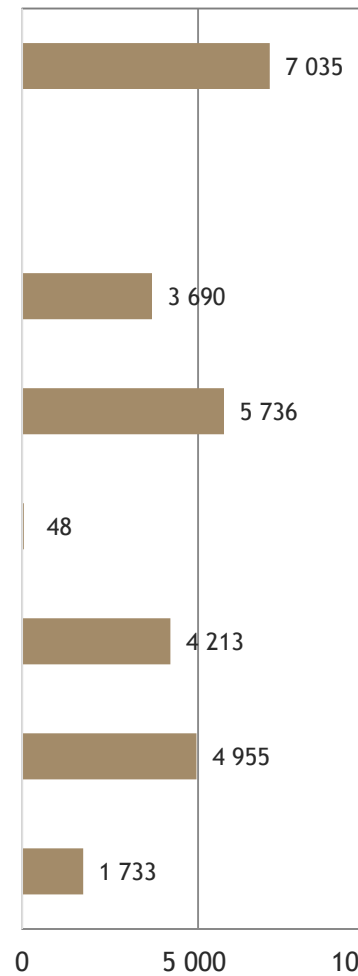
Ostatní centrální orgány

Obec, město

Jiná právnická osoba

MZ

Fyzická osoba



Průměrné platy a mzdy

Meziroční rozdíly

Zdroj: Výkaz E (MZ) 2-01, E (MZ) 3-01 a E (MZ) 4-01

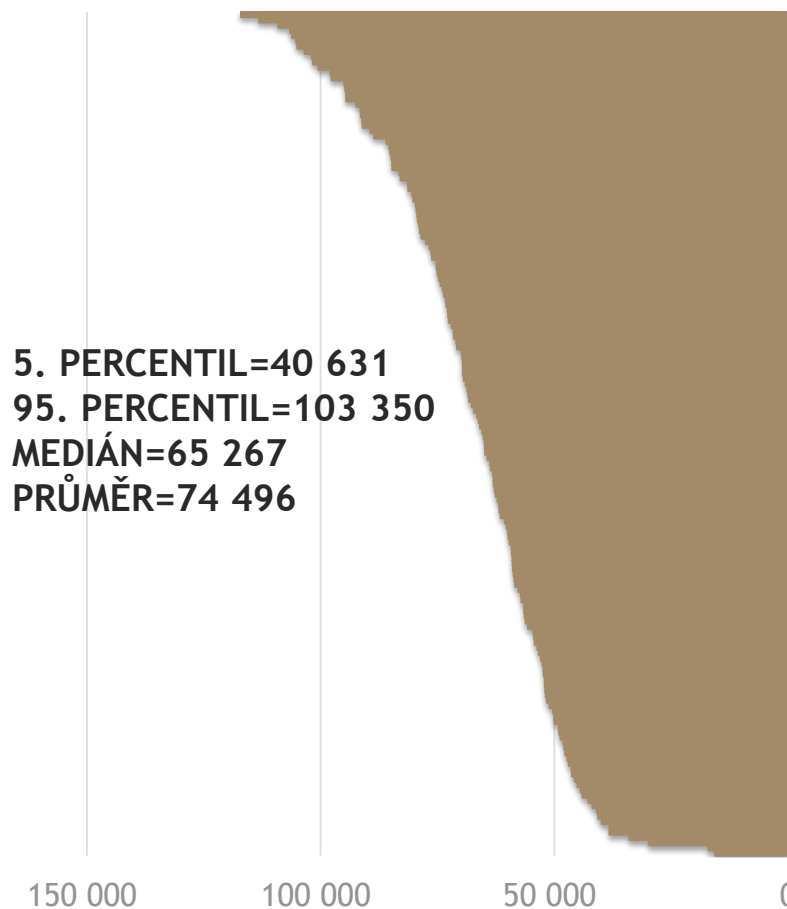


Evropská unie  
Evropský sociální fond  
Operační program Zaměstnanost

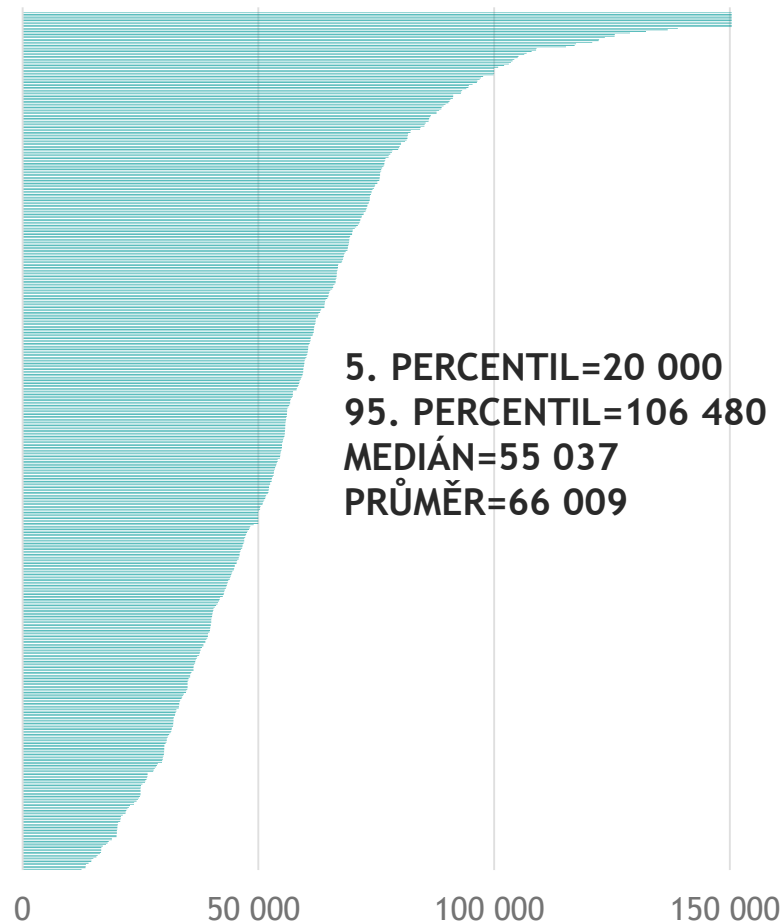
NZIS<sup>[E]</sup>



Průměrné platy (N=160)



Průměrné mzdy (N=556)



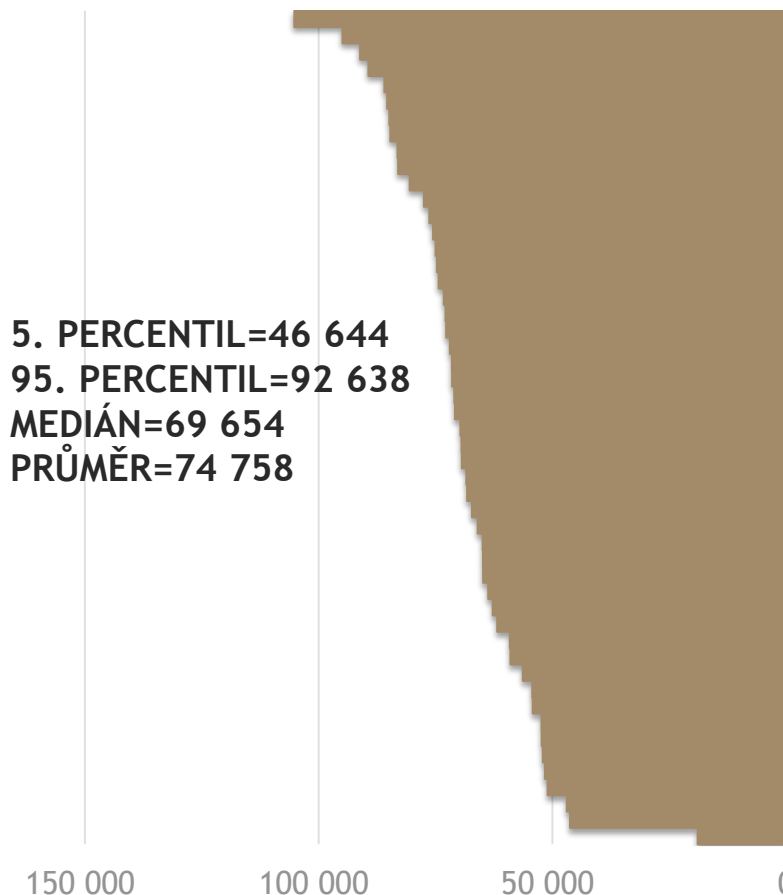
Průměrné platy a mzdy 2017 dle poskytovatelů

(N = počty poskytovatelů dle IČO)

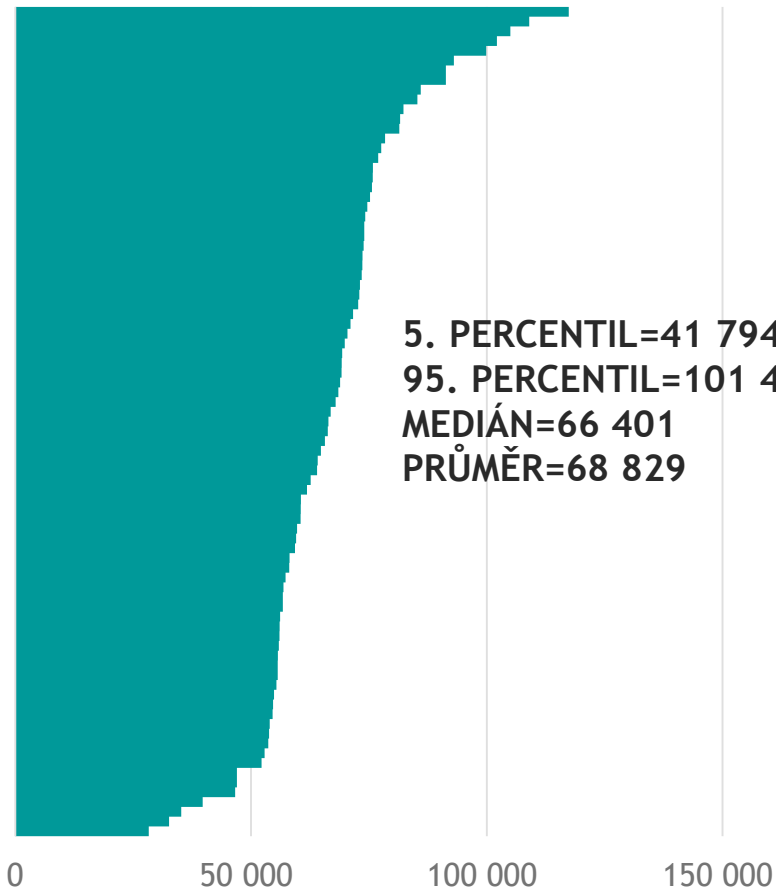
Zdroj: Výkaz E (MZ) 2-01, E (MZ) 3-01 a E (MZ) 4-01



Průměrné platy (N=51)



Průměrné mzdy (N=85)

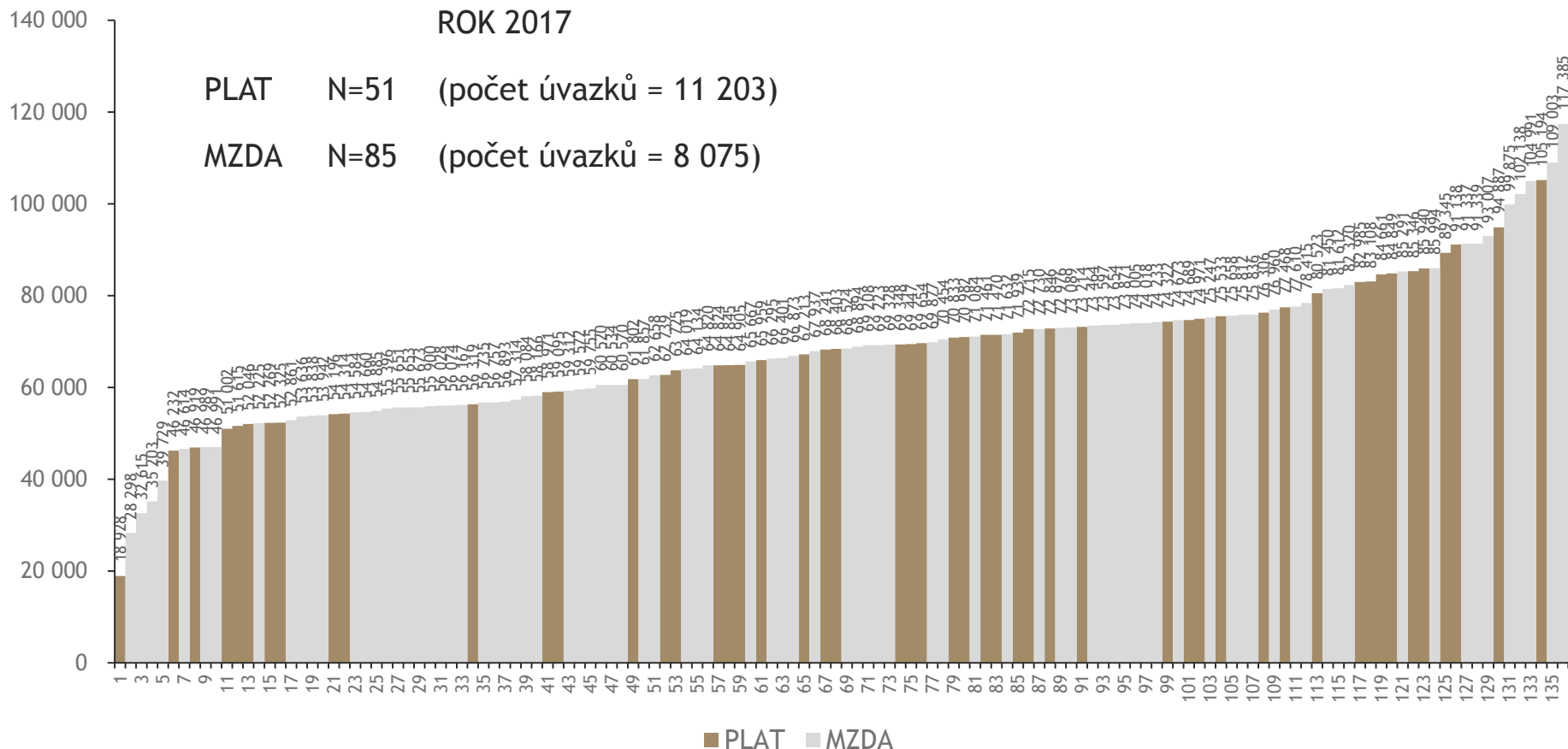


Průměrné platy a mzdy 2017 dle poskytovatelů  
(N = počty poskytovatelů dle IČO)


Zdroj: Výkaz E (MZ) 2-01, E (MZ) 3-01 a E (MZ) 4-01



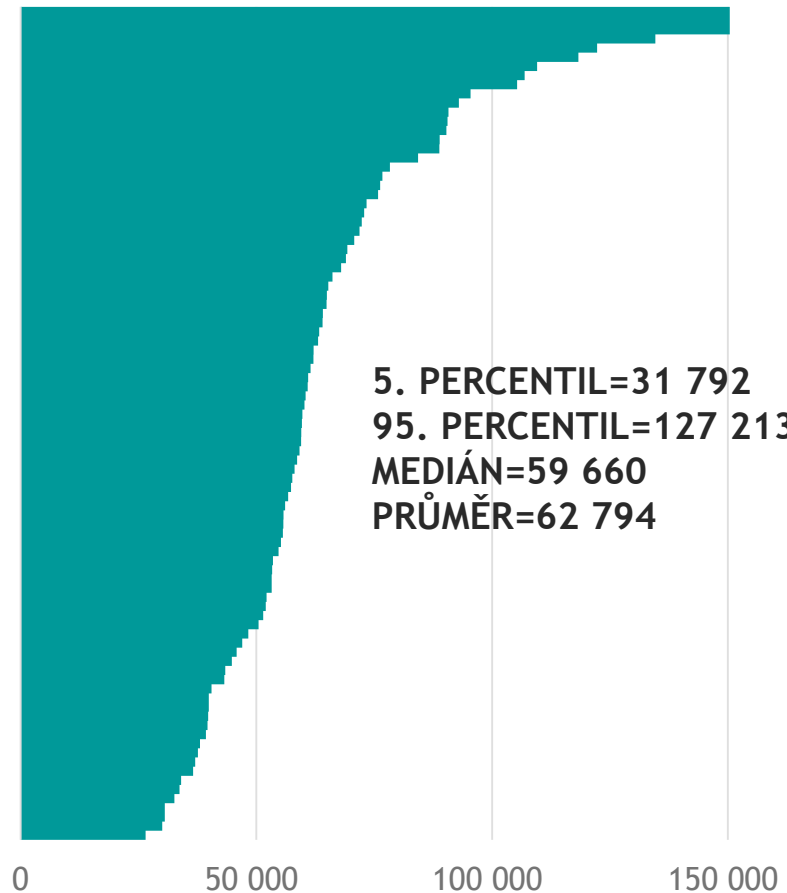
# Odměňování lékařů a zubních lékařů v čase: jednotliví poskytovatelé



Průměrné platy (N=49)

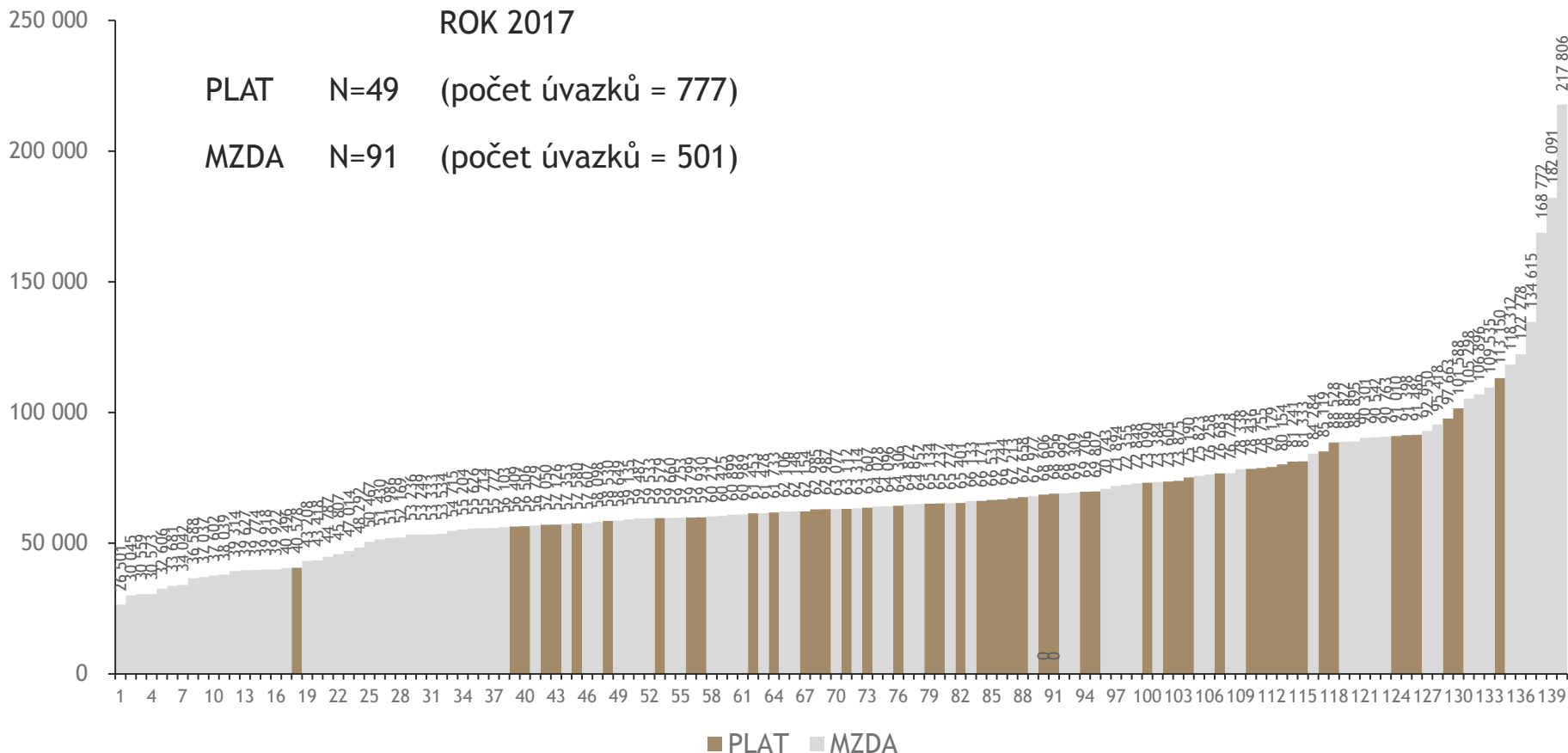


Průměrné mzdy (N=91)

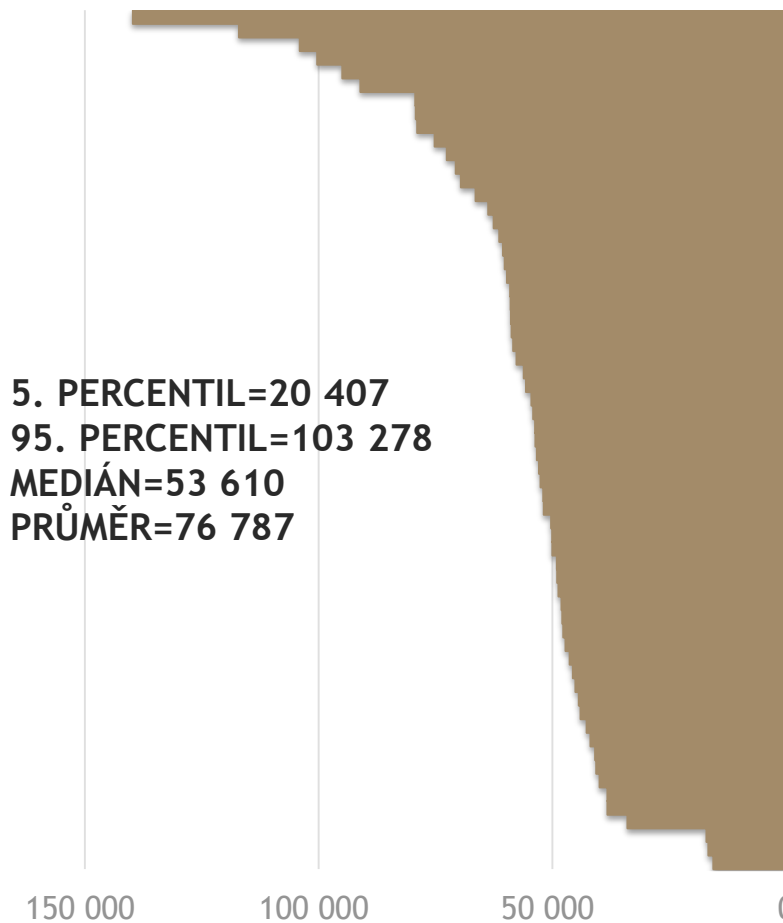


Průměrné platy a mzdy 2017 dle poskytovatelů  
(N = počty poskytovatelů dle IČO)

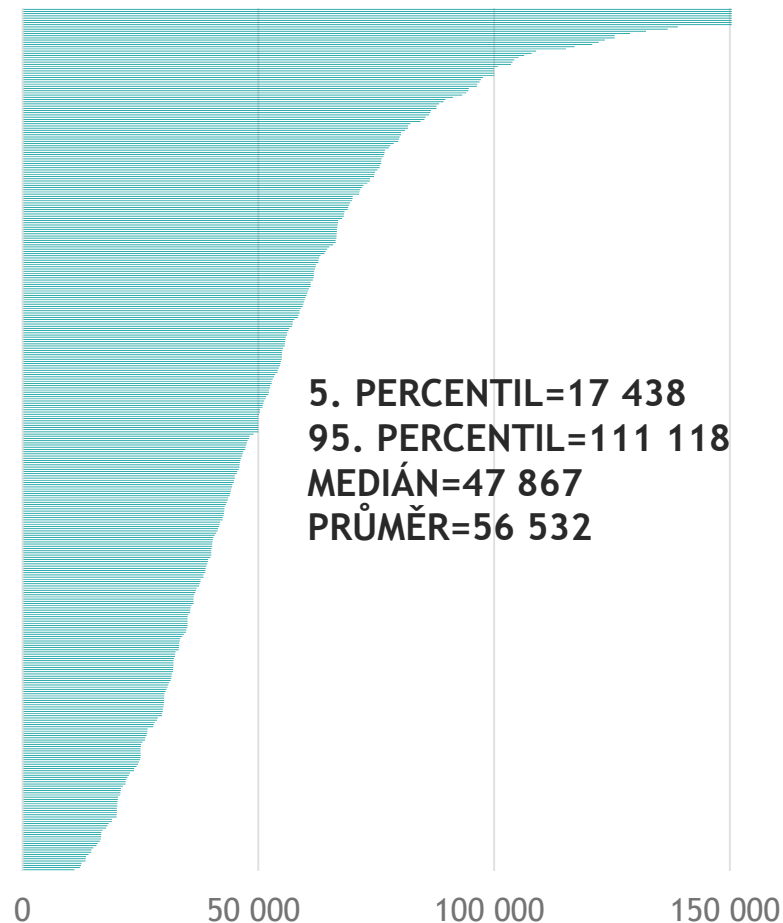
Zdroj: Výkaz E (MZ) 2-01, E (MZ) 3-01 a E (MZ) 4-01



### Průměrné platy (N=63)



### Průměrné mzdy (N=392)

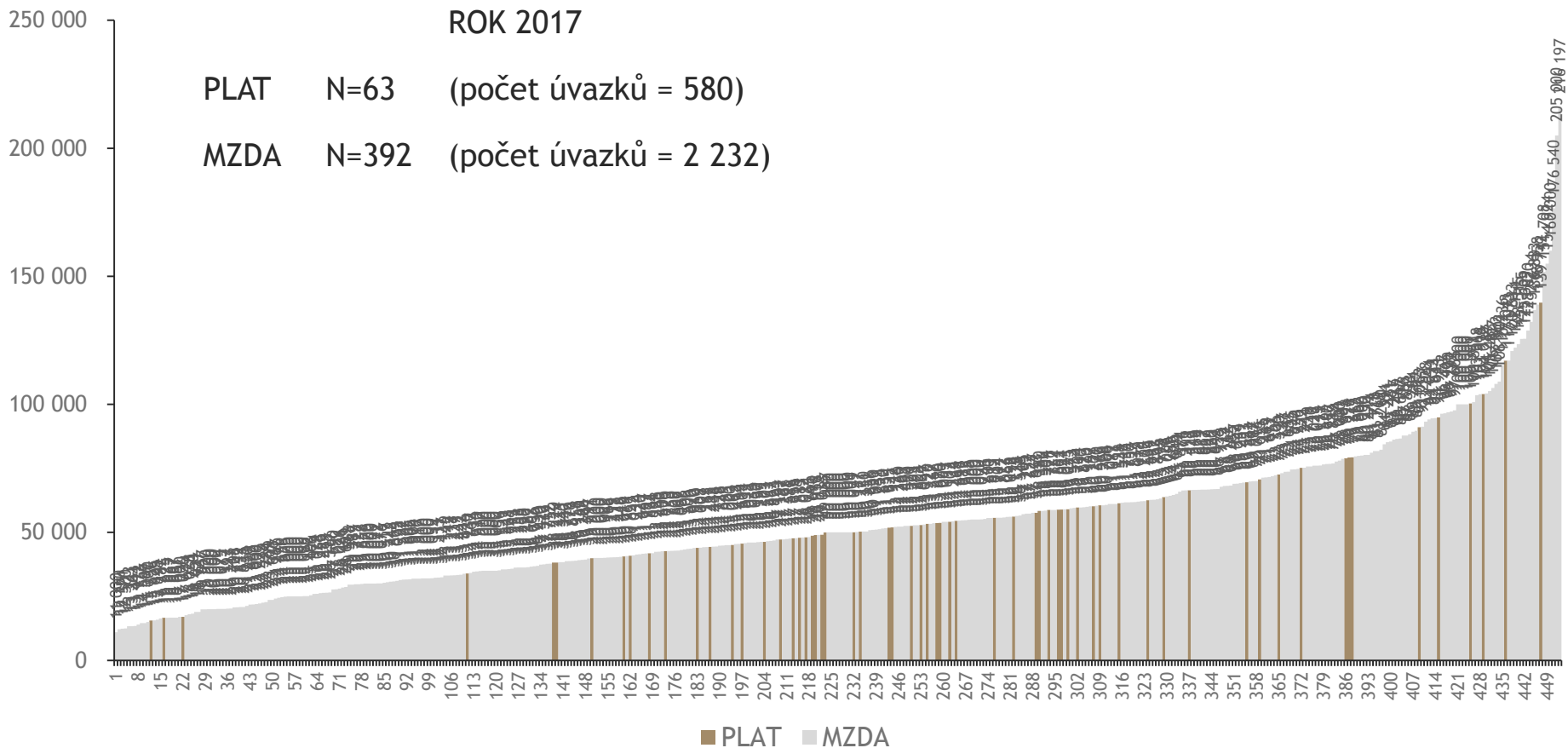


Průměrné platy a mzdy 2017 dle poskytovatelů  
(N = počty poskytovatelů dle IČO)

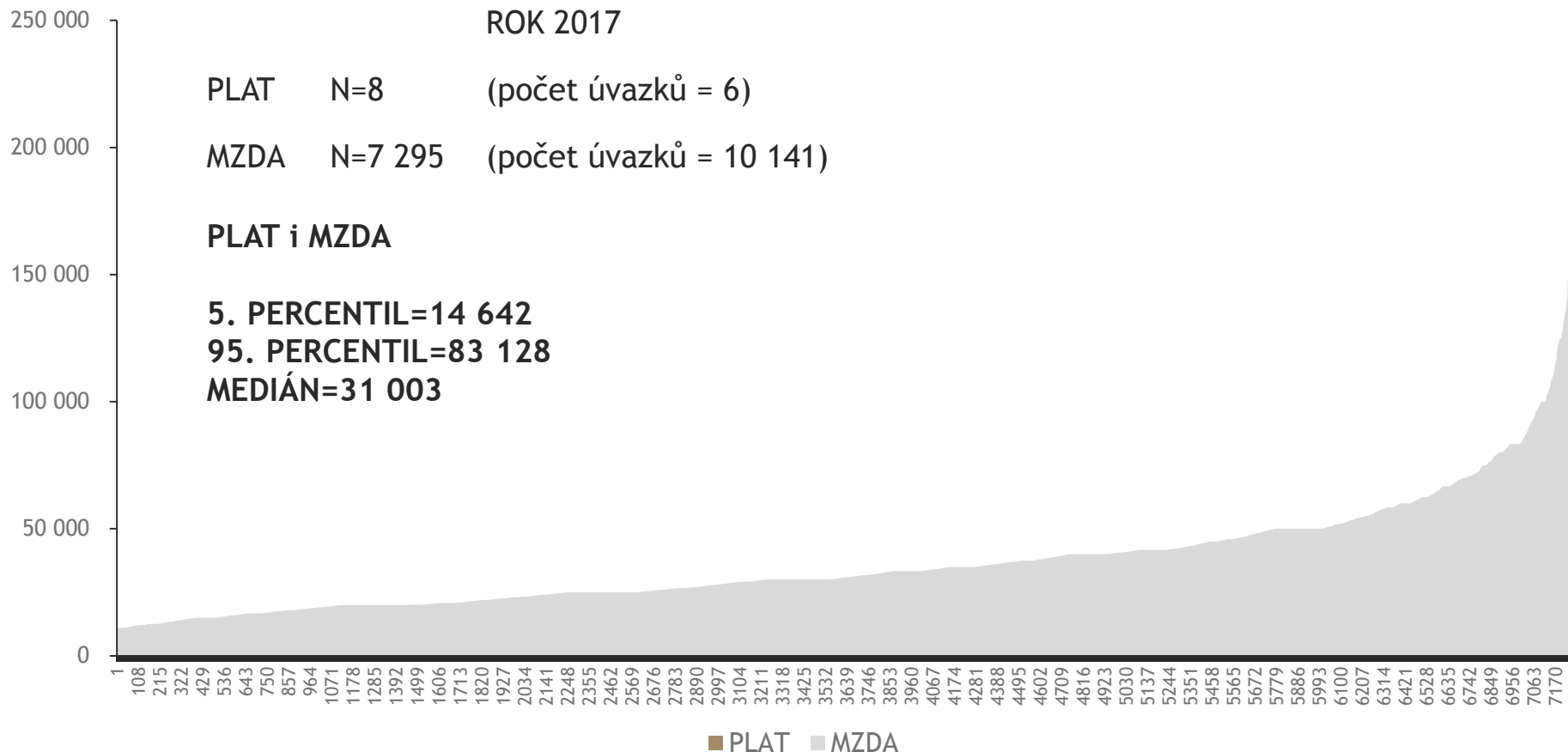
Zdroj: Výkaz E (MZ) 2-01, E (MZ) 3-01 a E (MZ) 4-01



# Odměňování lékařů a zubních lékařů v čase: jednotliví poskytovatelé



# Odměňování lékařů a zubních lékařů v čase: jednotliví poskytovatelé



# Struktura mezd a platů v roce 2017

## Struktura platů a mezd lékařů a zubních lékařů

### PZS Akutní péče

	Struktura platů		Struktura mezd		
Celkové průměrné hrubé příjmy	<b>74 758</b>	100%	<b>68 829</b>	100%	Celkové průměrné hrubé příjmy
základní tarif	<b>37 040</b>	<b>50%</b>	<b>40 431</b>	<b>59%</b>	základní mzda
ostatní příplatky	11 943	16%	12 644	18%	ostatní
odměny	8 426	11%	6 511	10%	odměny
plat za práci přesčas	6 885	9%	5 088	7%	mzda za práci přesčas
náhrady platu	6 643	9%	2 554	4%	odměna za pracovní pohotovost
odměna za pracovní pohotovost	2 319	3%	625	1%	mzda za práci v sobotu a v neděli
příplatek za vedení	1 242	2%	557	1%	mzda za noční práci
ostatní	118	0%	297	0%	mzda nebo náhrada mzdy za svátek
příplatek za práci ve ztíženém prostředí	143	0%	121	0%	mzda a příplatek za práci ve ztíženém prostředí
Počet úvazků	<b>11 203</b>		<b>8 075</b>		Počet úvazků

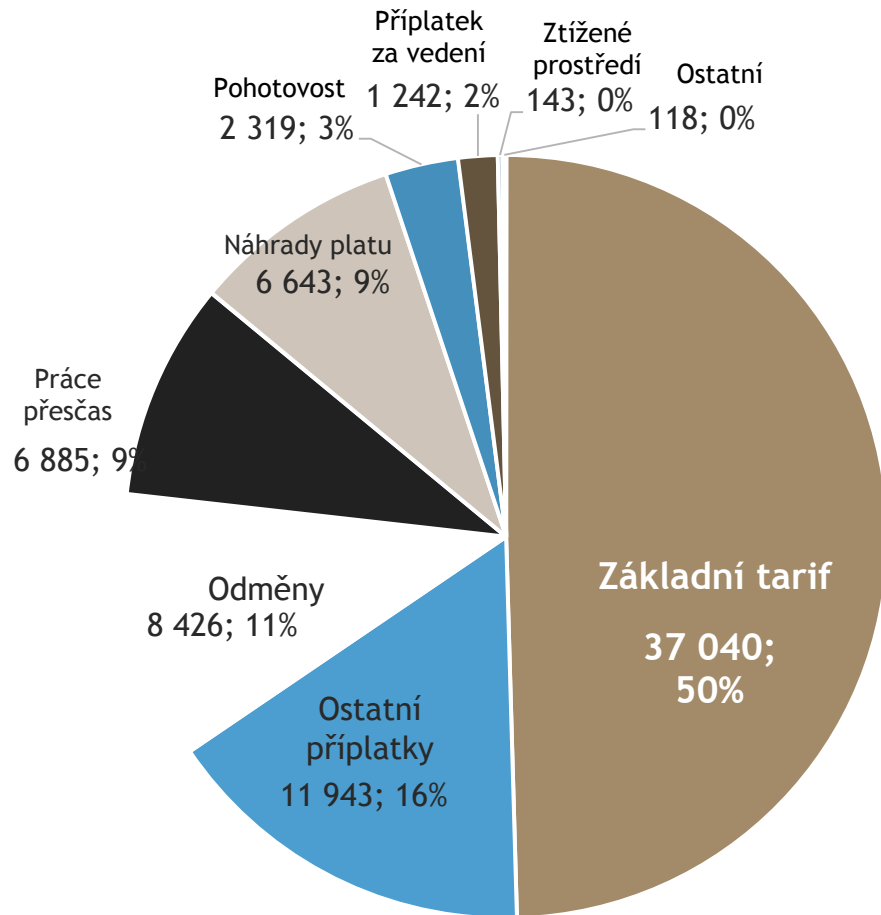




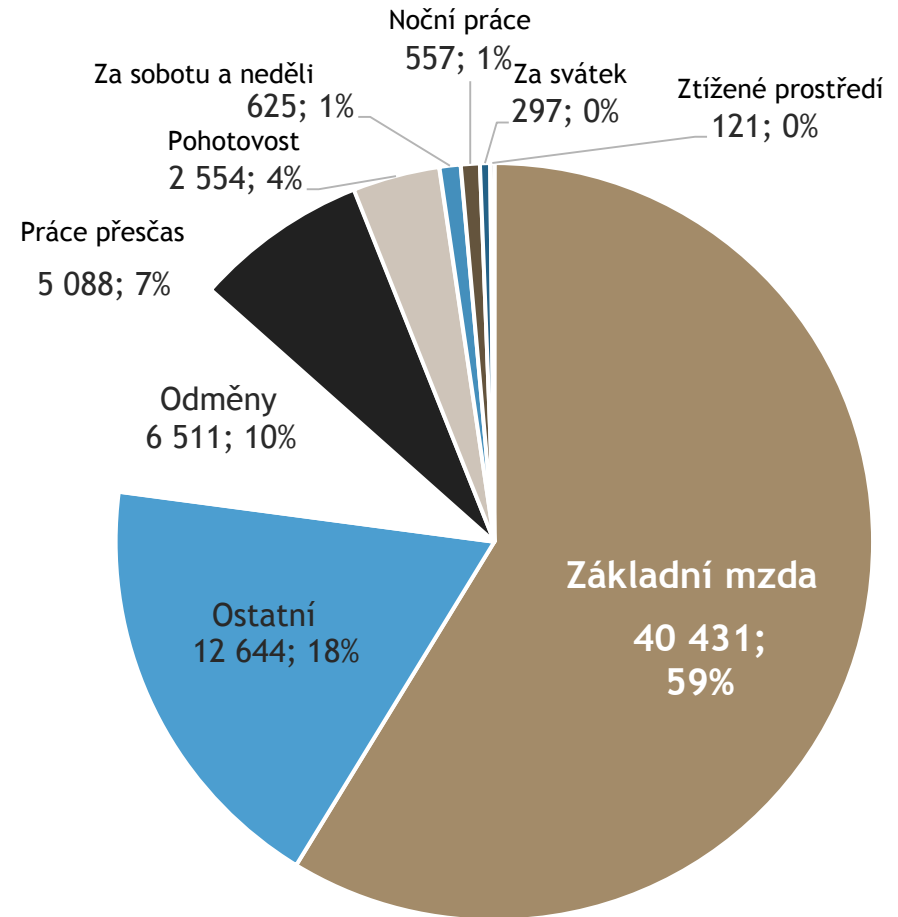
## Struktura platů a mezd lékařů a zubních lékařů

### PZS Akutní péče

#### Struktura platů



#### Struktura mezd



# Struktura mezd a platů v roce 2017

## Struktura platů a mezd lékařů a zubních lékařů

### PZS Ostatní lůžkové péče

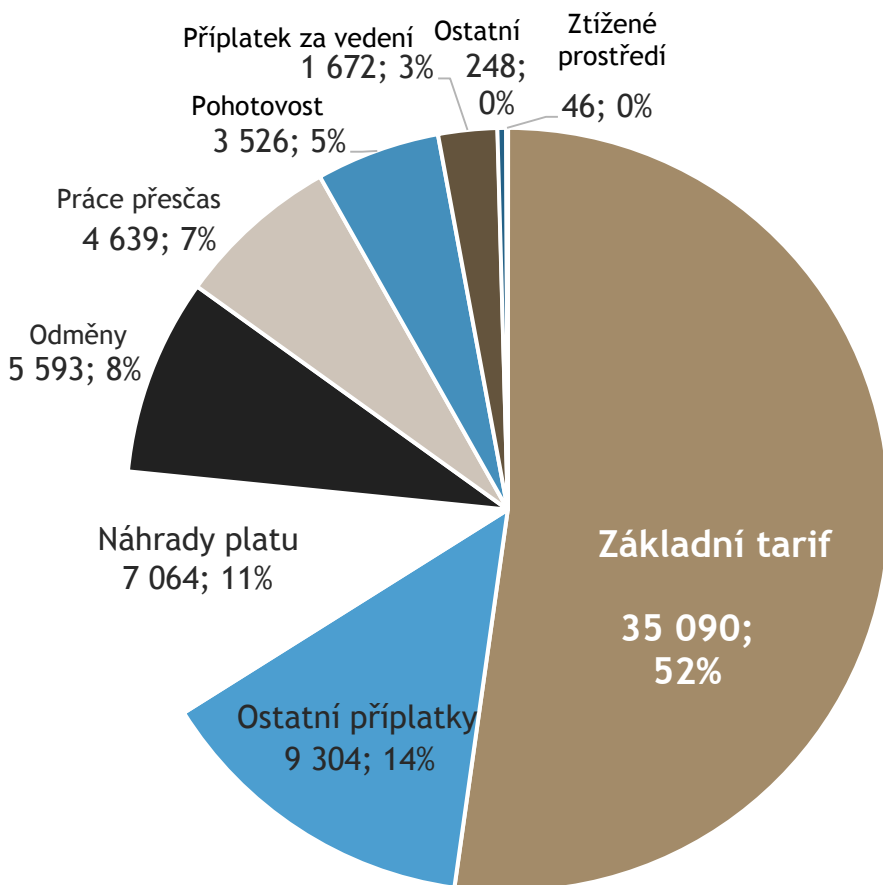
	Struktura platů		Struktura mezd		
Celkové průměrné hrubé příjmy	<b>67 183</b>	100%	<b>62 794</b>	100%	Celkové průměrné hrubé příjmy
základní tarif	<b>35 090</b>	<b>52%</b>	<b>43 680</b>	<b>70%</b>	základní mzda
ostatní příplatky	9 304	14%	7 184	12%	odměny
náhrady platu	7 064	11%	6 592	11%	ostatní
odměny	5 593	8%	1 522	2%	mzda nebo náhrada mzdy za svátek
plat za práci přesčas	4 639	7%	1 450	2%	mzda za práci přesčas
odměna za pracovní pohotovost	3 526	5%	1 440	2%	odměna za pracovní pohotovost
příplatek za vedení	1 672	3%	544	1%	mzda za práci v sobotu a v neděli
ostatní	248	0%	266	0%	mzda za noční práci
příplatek za práci ve ztíženém prostředí	46	0%	116	0%	mzda a příplatek za práci ve ztíženém prostředí
Počet úvazků	<b>777</b>		<b>501</b>		Počet úvazků



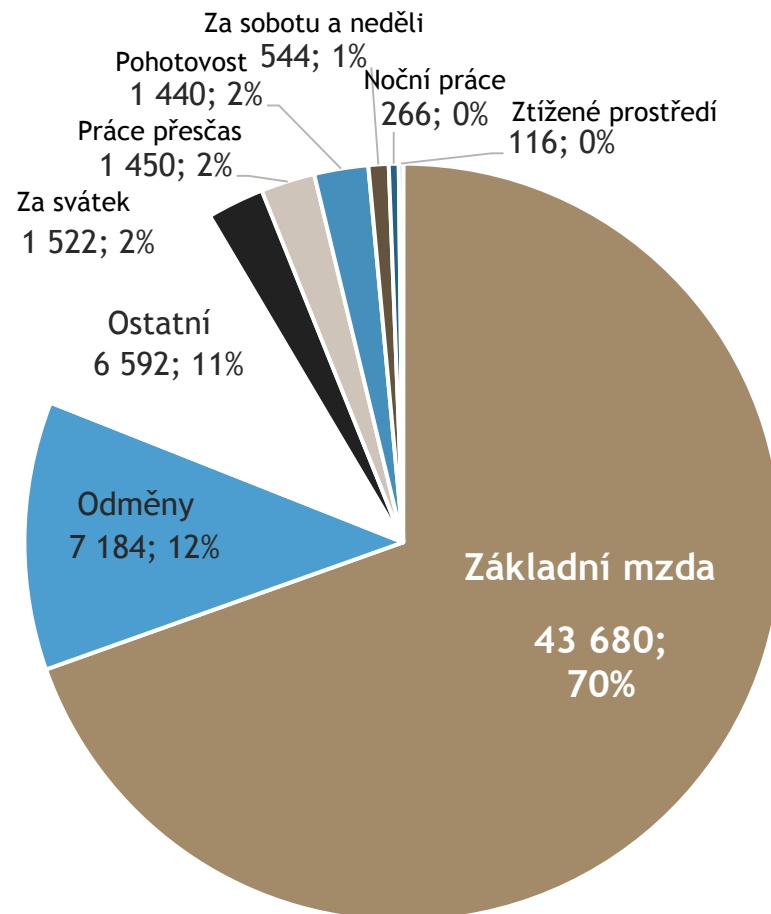
## Struktura platů a mezd lékařů a zubních lékařů

### PZS Ostatní lůžkové péče

#### Struktura platů



#### Struktura mezd





## II. Platy a mzdy v českém zdravotnictví v r. 2017

# II-B. Všeobecné sestry a porodní asistentky

(shodný statistický vzorek zpravodajských jednotek)

**NZIS<sup>[E]</sup>**

**Národní zdravotnický informační systém ČR (NZIS)**

**Program statistických zjišťování resortu zdravotnictví  
- Sekce ekonomická**

**NZIS Report č.2 (07/2018)**

***Připravil autorský kolektiv vedený: M. Bartůňková, J. Jarkovský, L. Dušek***

# Odměňování všeobecných sester a porodních asistentek dle hlavních segmentů péče (bez primární péče-historicky nebyla předmětem sběru dat)

2016

30 280

PRŮMĚR ČR

32 755

PRŮMĚR PLAT

27 056

PRŮMĚR MZDA

32 724

AKUTNÍ PÉČE

27 576

AKUTNÍ PÉČE

33 070

OST. LŮŽKOVÁ

25 613

OST. LŮŽKOVÁ

32 647

NELŮŽKOVÁ PÉČE

25 045

NELŮŽKOVÁ PÉČE

2017

33 927

PRŮMĚR ČR

36 808

PRŮMĚR PLAT

30 381

PRŮMĚR MZDA

36 687

AKUTNÍ PÉČE

31 337

AKUTNÍ PÉČE

36 986

OST. LŮŽKOVÁ

29 236

OST. LŮŽKOVÁ

37 433

NELŮŽKOVÁ PÉČE

26 821

NELŮŽKOVÁ PÉČE

Zdroj: Výkaz E (MZ) 2-01, E (MZ) 3-01 a E (MZ) 4-01



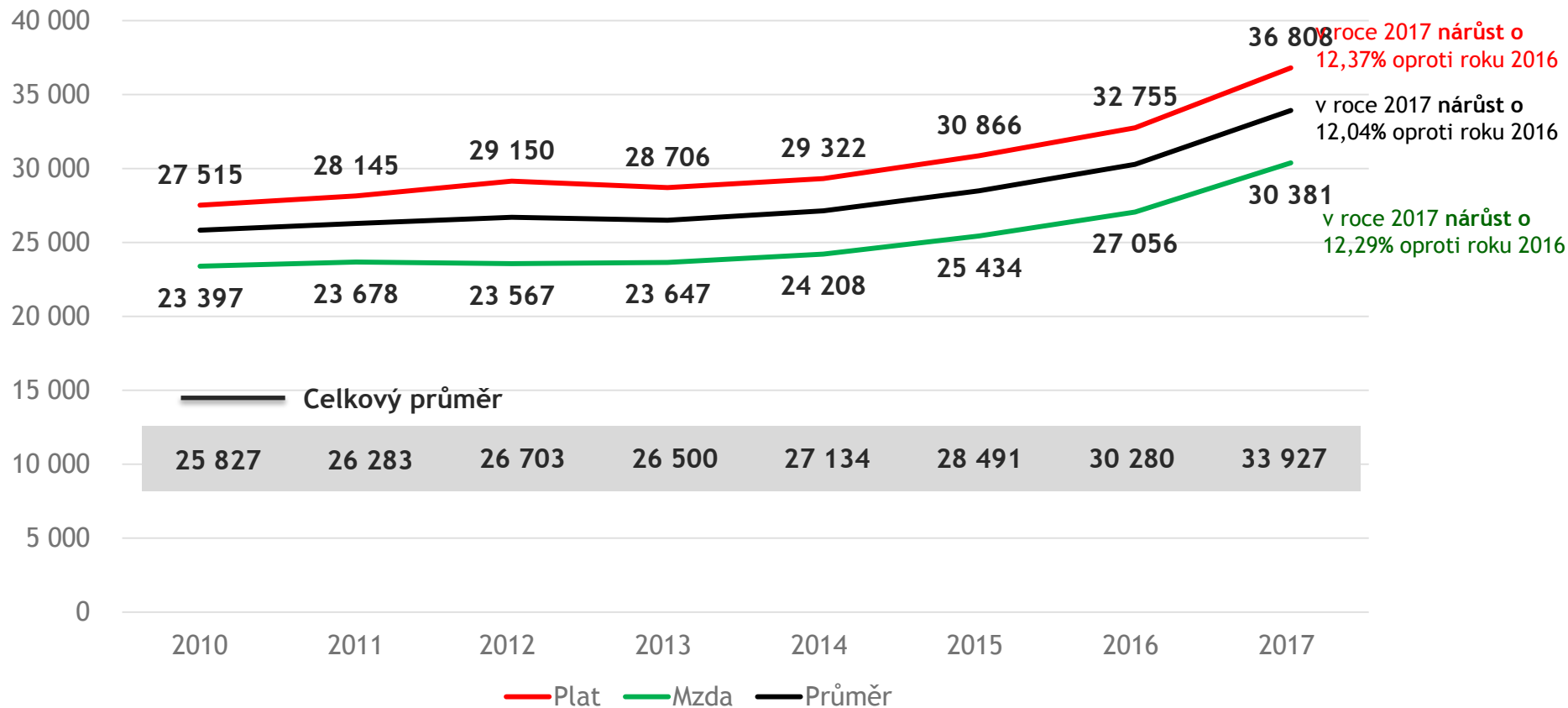
Evropská unie  
Evropský sociální fond  
Operační program Zaměstnanost

NZIS<sup>[E]</sup>



# Odměňování všeobecných sester a porodních asistentek (bez primární péče-historicky nebyla předmětem sběru dat)

## Vývoj platů a mezd všeobecných sester a porodních asistentek ve zdravotnictví celkem



Zdroj: Výkaz E (MZ) 2-01, E (MZ) 3-01 a E (MZ) 4-01



Evropská unie  
Evropský sociální fond  
Operační program Zaměstnanost

NZIS<sup>[E]</sup>



# Všechny segmenty péče

## Všeob.sestry a por.asistentky dle krajů: rozdíl mezd a platů

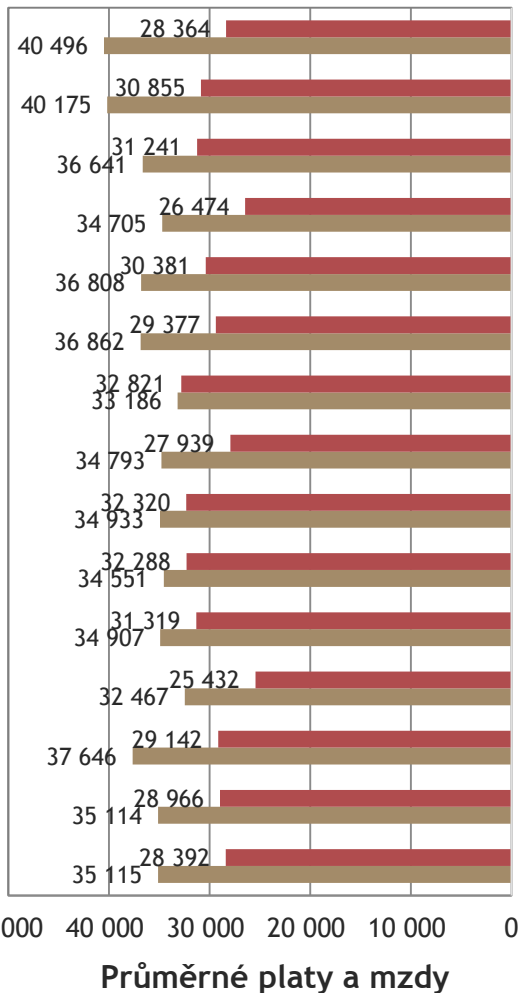
2017

Mzda Plat

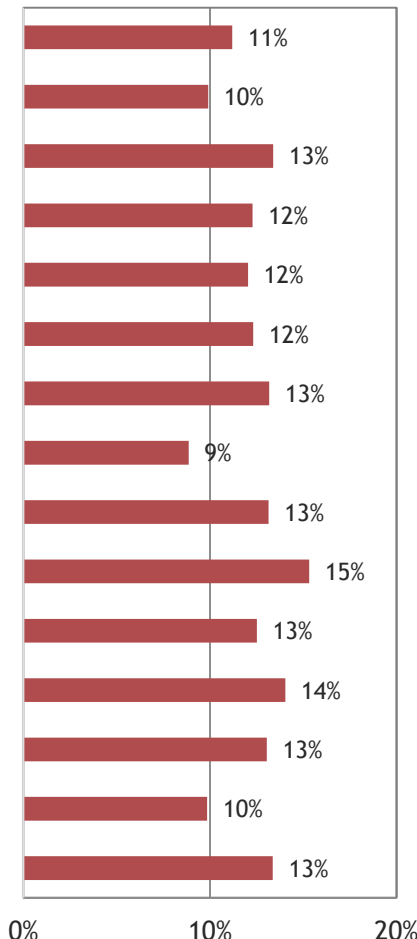
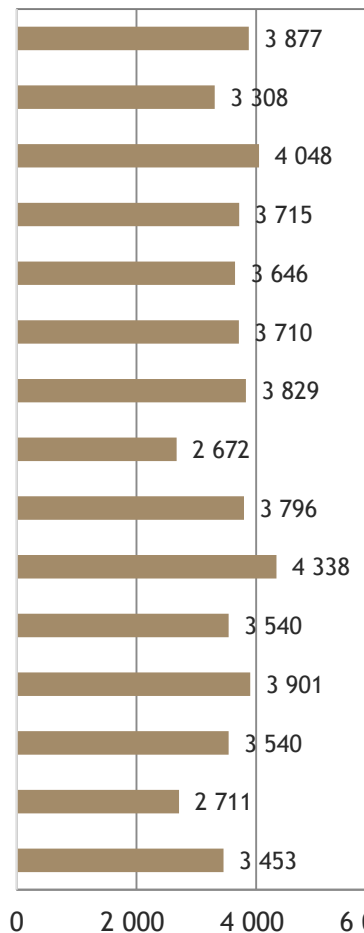
Řazeno od nejvyššího průměru  
(plat a mzda)

Průměrný příjem 2017-2016

Index 2017/2016



Hlavní město Praha  
Plzeňský kraj  
Královéhradecký kraj  
Jihomoravský kraj  
ČR  
Olomoucký kraj  
Liberecký kraj  
Moravskoslezský kraj  
Středočeský kraj  
Ústecký kraj  
Jihočeský kraj  
Kraj Vysočina  
Karlovarský kraj  
Pardubický kraj  
Zlínský kraj



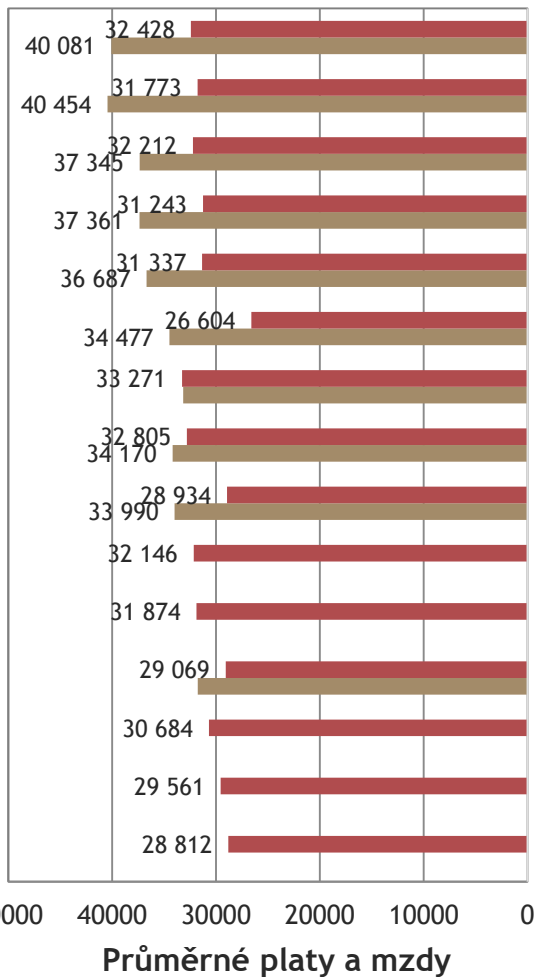
Meziroční rozdíly

Zdroj: Výkaz E (MZ) 2-01, E (MZ) 3-01 a E (MZ) 4-01

# Akutní péče

2017

■ mzda ■ plat

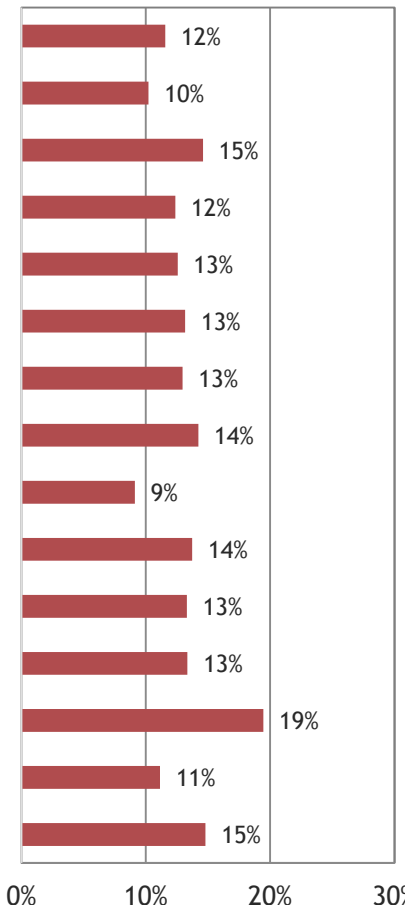
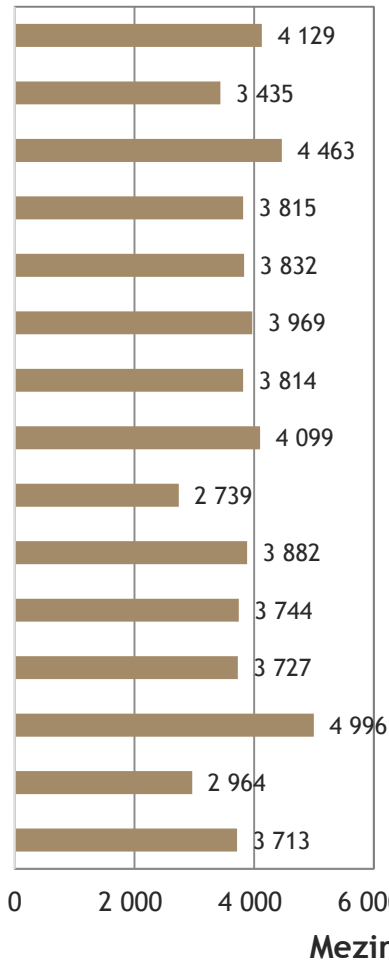


# Všeob.sestry a por.asistentky dle krajů: rozdíl mezd a platů

Řazeno od nejvyššího průměru (plat a mzda)

■ Průměrný příjem 2017-2016

■ Index 2017/2016



Zdroj: Výkaz E (MZ) 2-01, E (MZ) 3-01 a E (MZ) 4-01



Evropská unie  
Evropský sociální fond  
Operační program Zaměstnanost



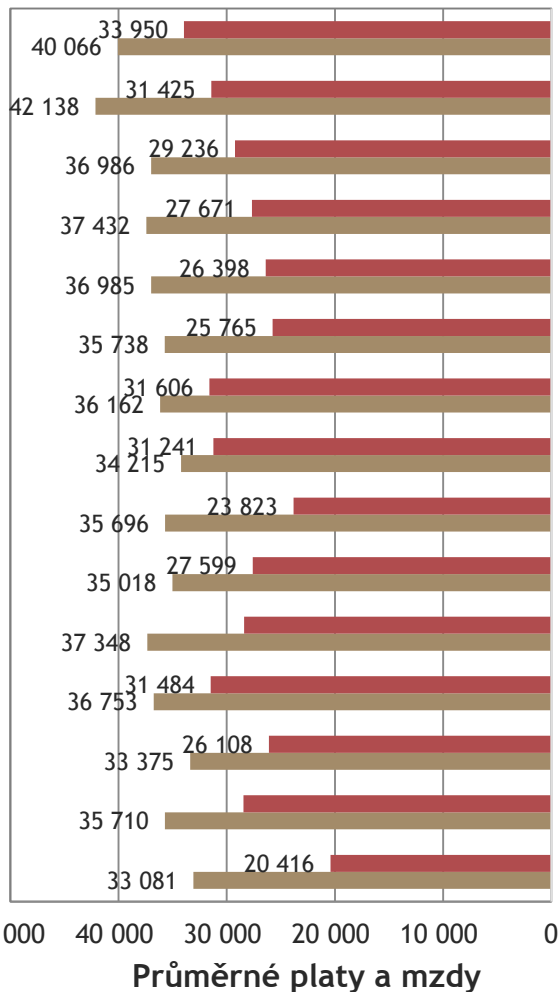


# Ost. lůžková péče

## Všeob.sestry a por.asistentky dle krajů: rozdíl mezd a platů

2017

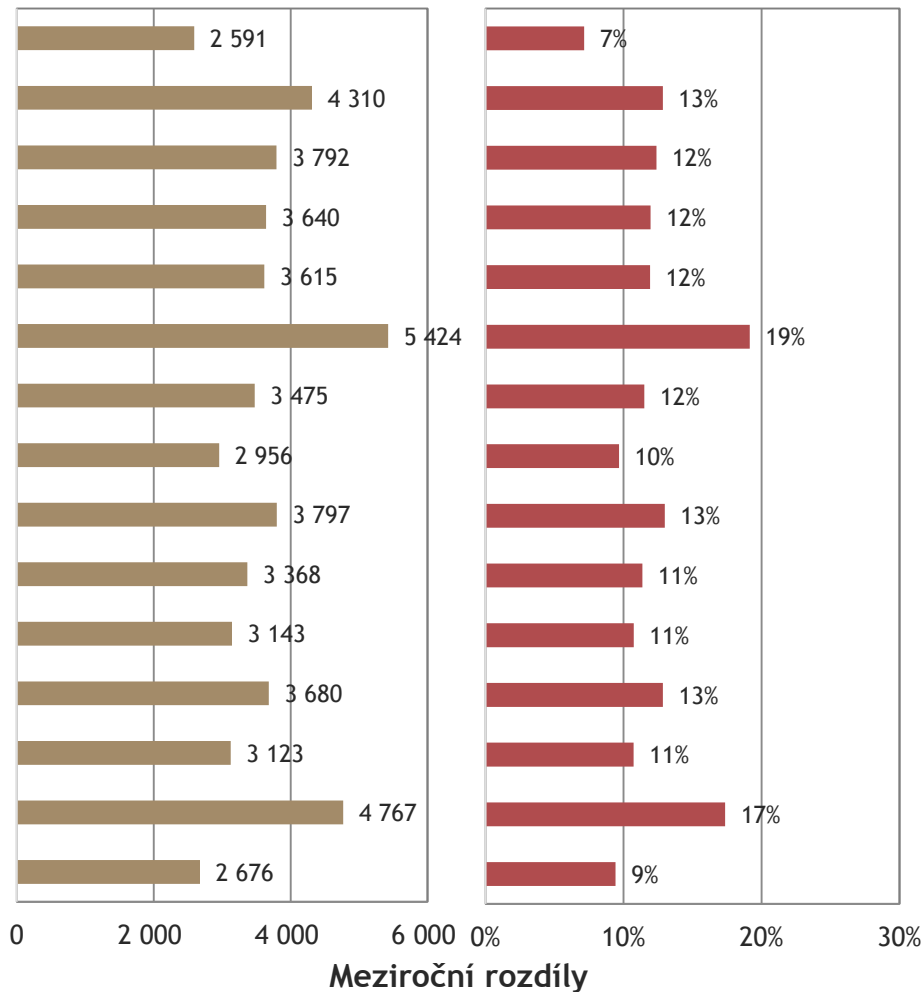
■ mzda ■ plat



Řazeno od nejvyššího průměru (plat a mzda)

■ Průměrný příjem 2017-2016

■ Index 2017/2016



Zdroj: Výkaz E (MZ) 2-01, E (MZ) 3-01 a E (MZ) 4-01



Evropská unie  
Evropský sociální fond  
Operační program Zaměstnanost

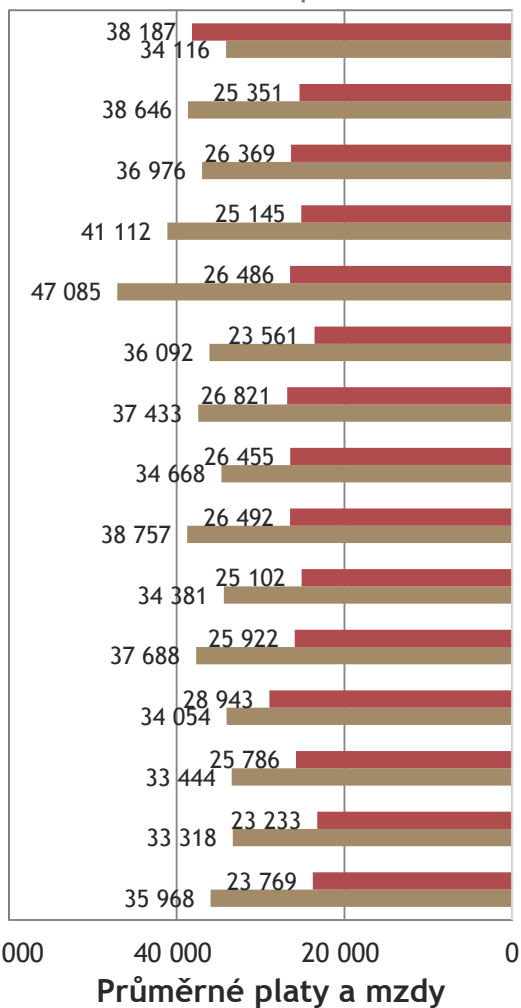
NZIS[E]



2017

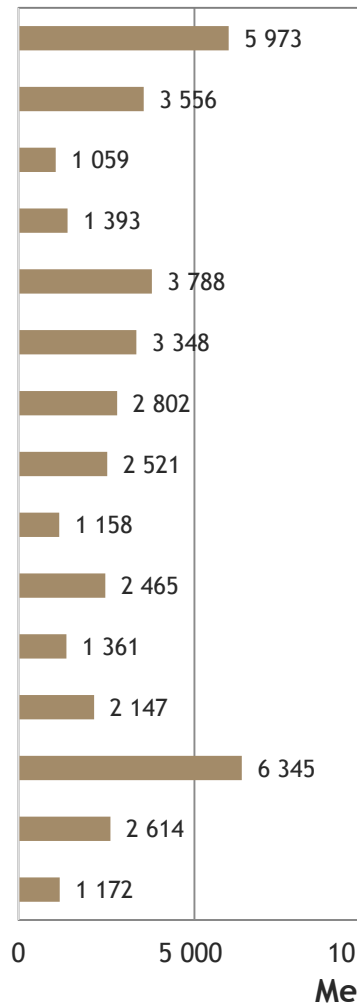
■ mzda ■ plat

Řazeno od nejvyššího průměru  
(plat a mzda)

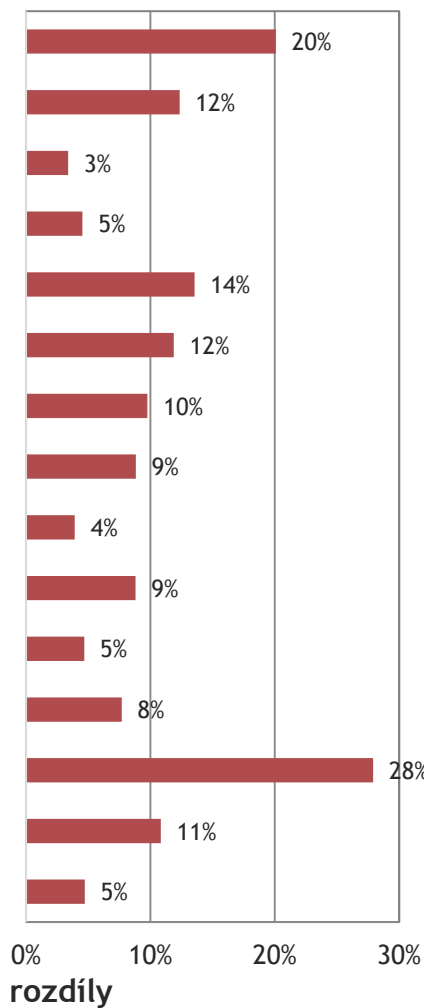


■ Průměrný příjem 2017-2016

Ústecký kraj  
Plzeňský kraj  
Jihomoravský kraj  
Moravskoslezský kraj  
Hlavní město Praha  
Olomoucký kraj  
ČR  
Královéhradecký kraj  
Pardubický kraj  
Jihočeský kraj  
Karlovarský kraj  
Středočeský kraj  
Liberecký kraj  
Kraj Vysočina  
Zlínský kraj



■ Index 2017/2016

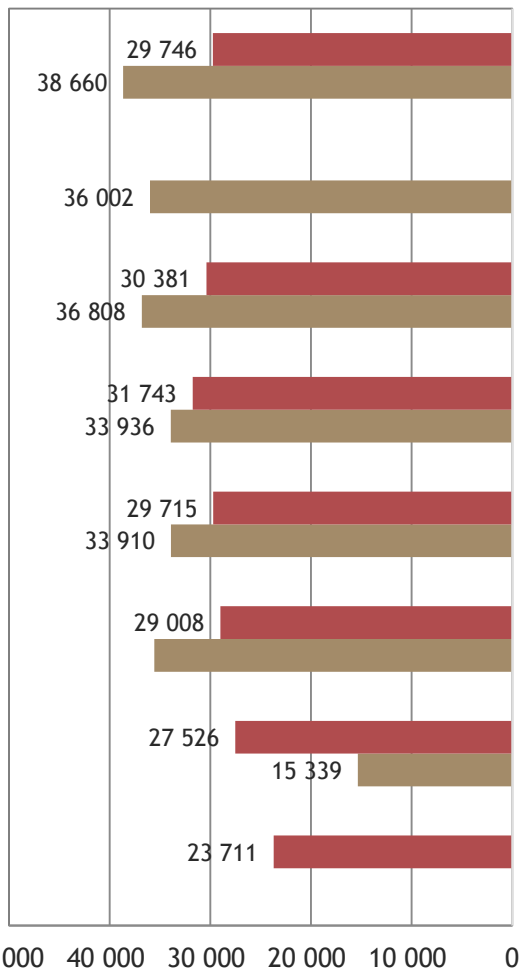


Zdroj: Výkaz E (MZ) 2-01, E (MZ) 3-01 a E (MZ) 4-01

2017

■ mzda ■ plat

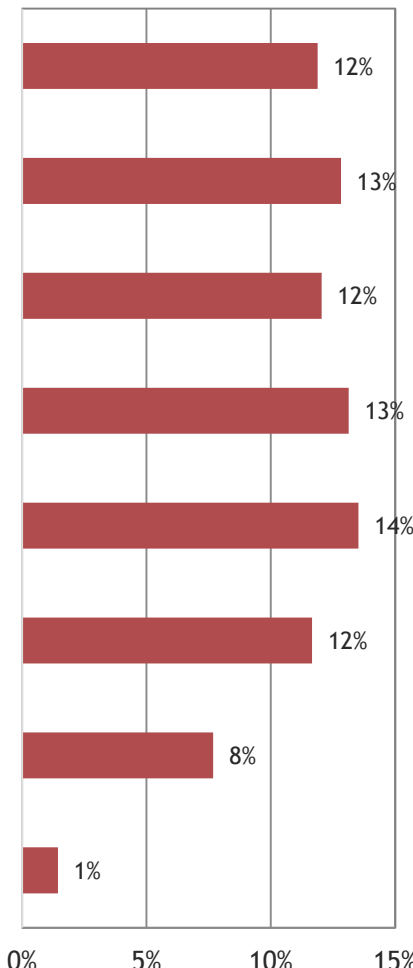
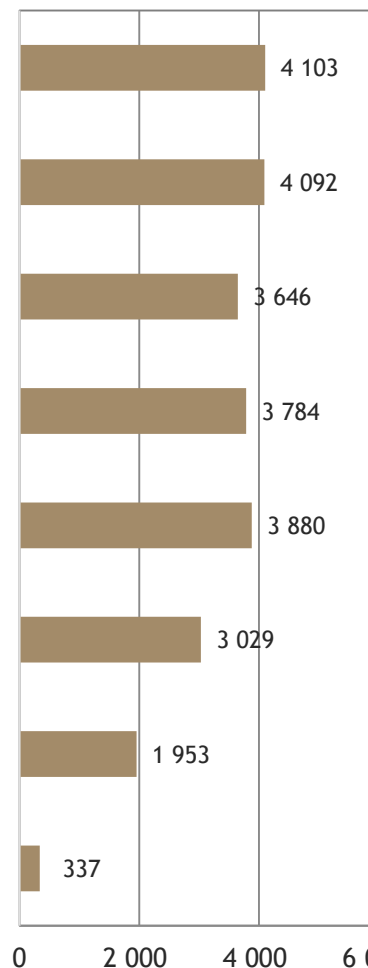
Řazeno od nejvyššího průměru  
(plat a mzda)



Průměrné platy a mzdy

■ Průměrný příjem 2017-2016

■ Index 2017/2016



Meziroční rozdíly

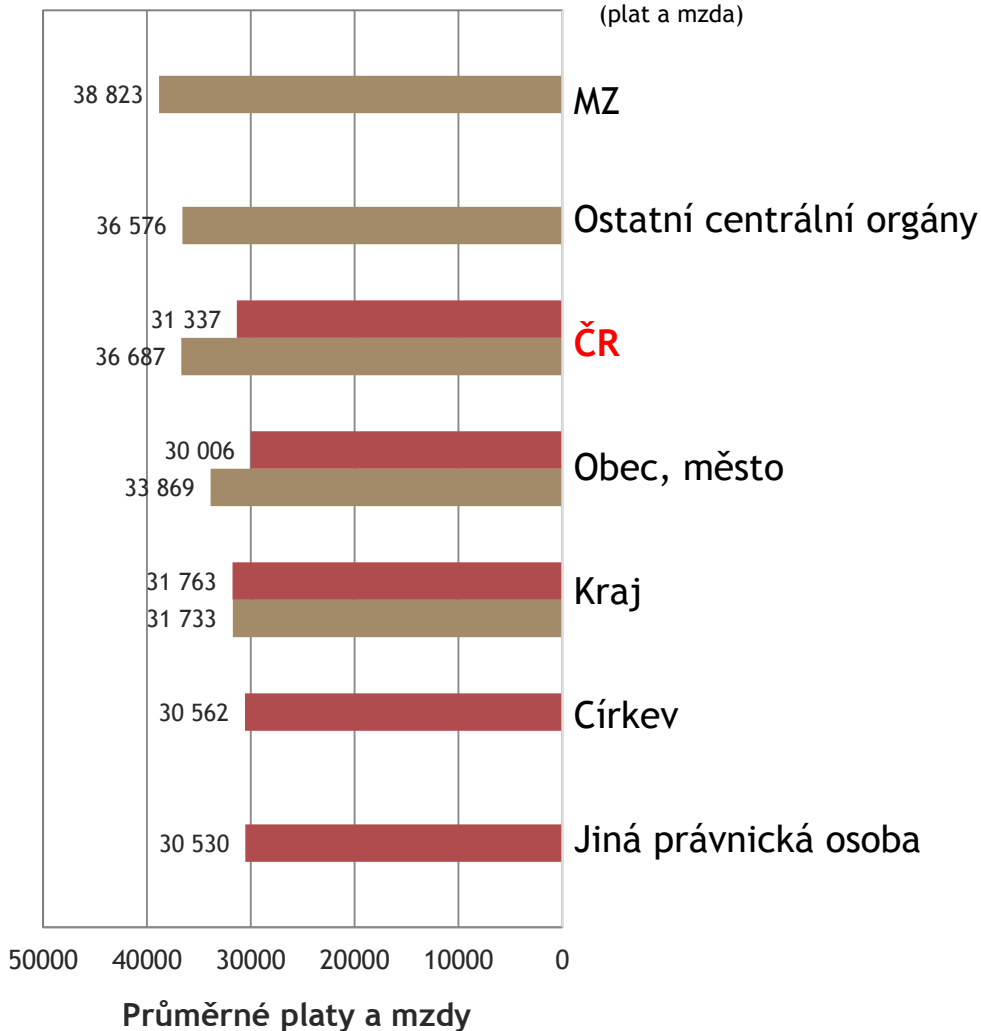
Zdroj: Výkaz E (MZ) 2-01, E (MZ) 3-01 a E (MZ) 4-01



2017

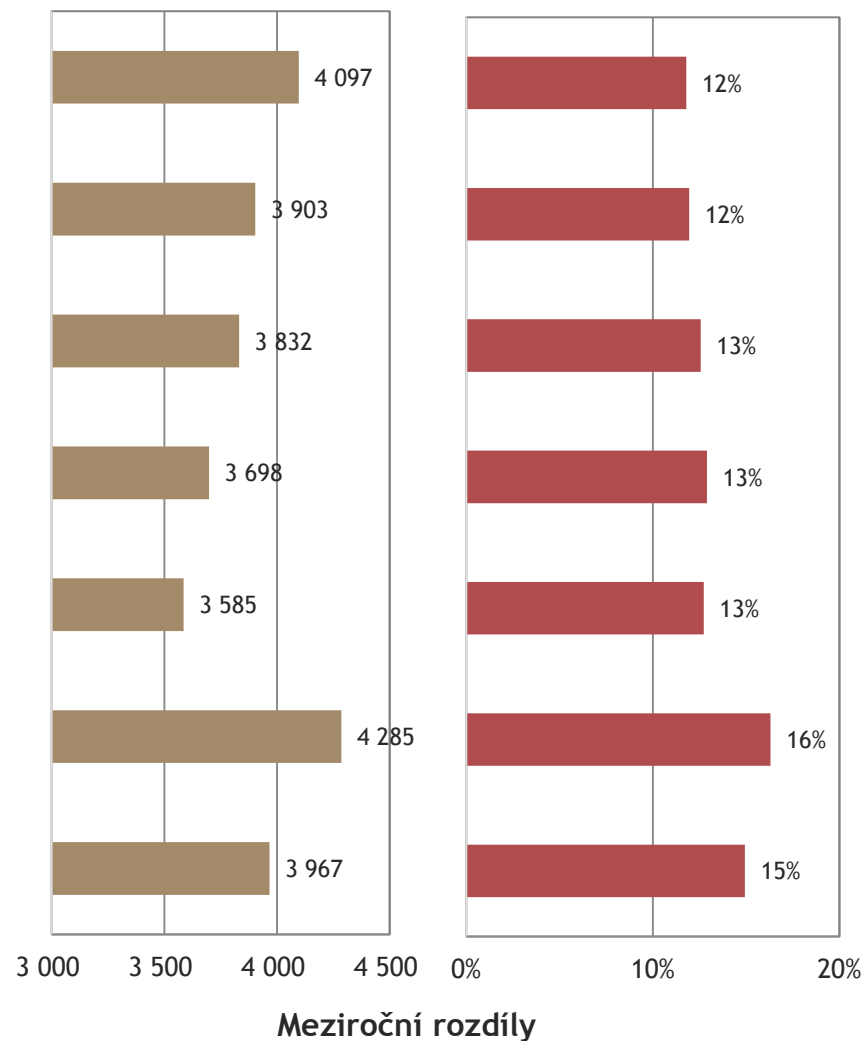
■ Mzda ■ Plat

Řazeno od nejvyššího průměru  
(plat a mzda)



■ Průměrný příjem 2017-2016

■ Index 2017/2016



Zdroj: Výkaz E (MZ) 2-01, E (MZ) 3-01 a E (MZ) 4-01

# Ost. lůžková péče

## Všeob.sestry a por.asistentky dle zřizovatele: rozdíl mezd a platů

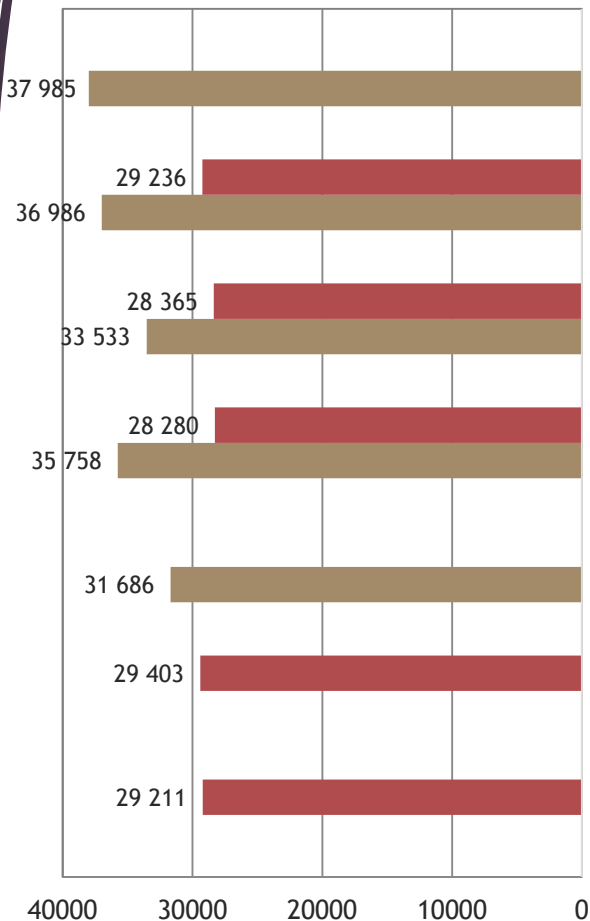
2017

Mzda Plat

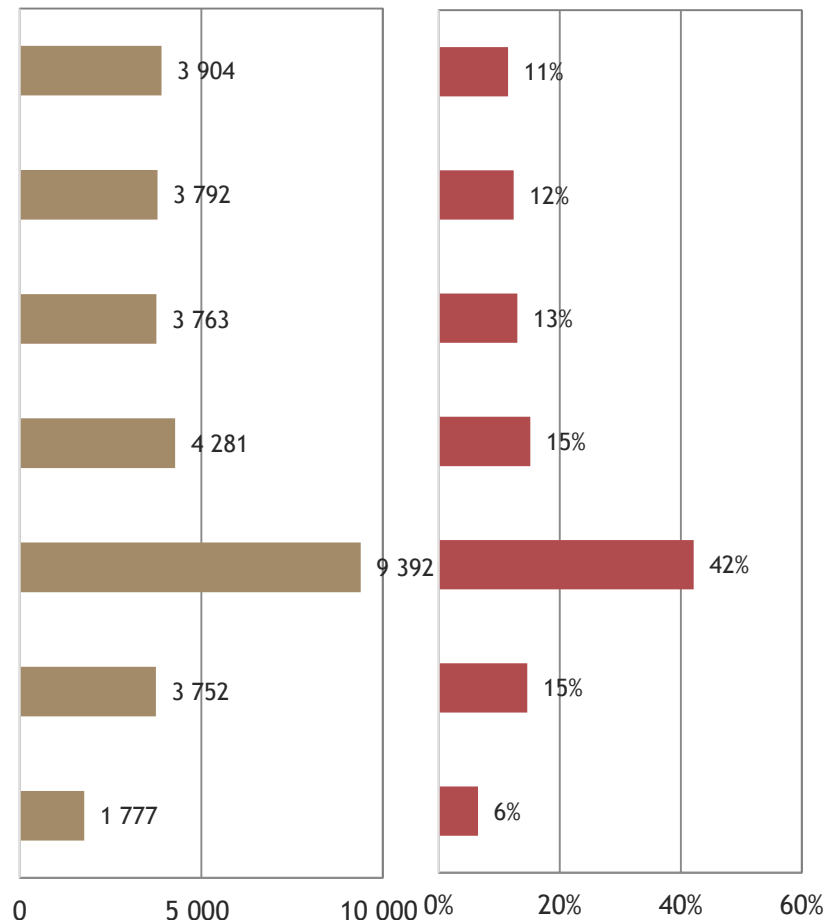
Řazeno od nejvyššího průměru  
(plat a mzda)

Průměrný příjem 2017-2016

Index 2017/2016



Průměrné platy a mzdy



Meziroční rozdíly

Zdroj: Výkaz E (MZ) 2-01, E (MZ) 3-01 a E (MZ) 4-01



Evropská unie  
Evropský sociální fond  
Operační program Zaměstnanost

NZIS<sup>[E]</sup>

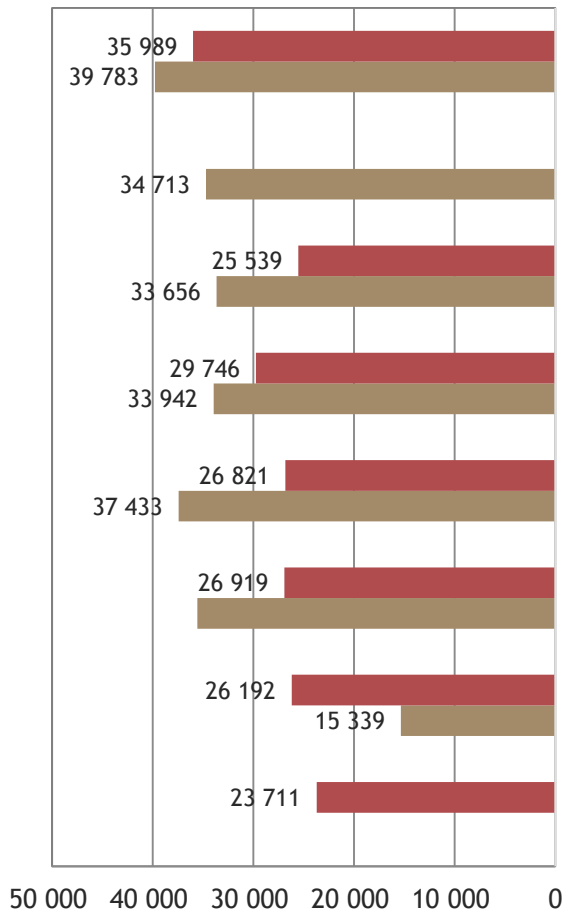


# Nelůžková péče

## Všeb.sestry a por.asistentky dle zřizovatele: rozdíl mezd a platů

2017

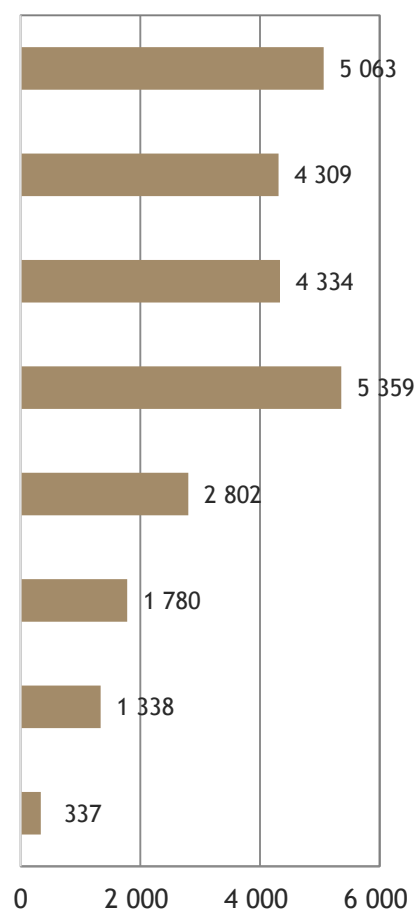
Mzda Plat



Průměrné platy a mzdy

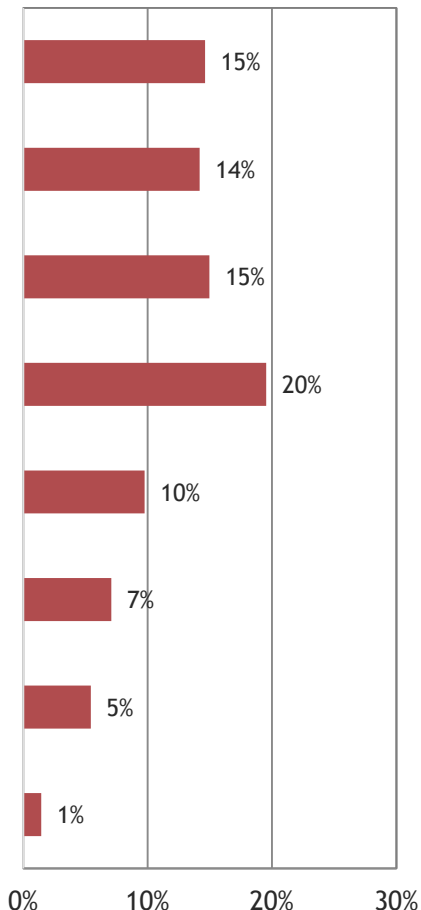
Řazeno od nejvyššího průměru (plat a mzda)

Průměrný příjem 2017-2016



Meziroční rozdíly

Index 2017-2016



Zdroj: Výkaz E (MZ) 2-01, E (MZ) 3-01 a E (MZ) 4-01



Evropská unie  
Evropský sociální fond  
Operační program Zaměstnanost

NZIS[E]

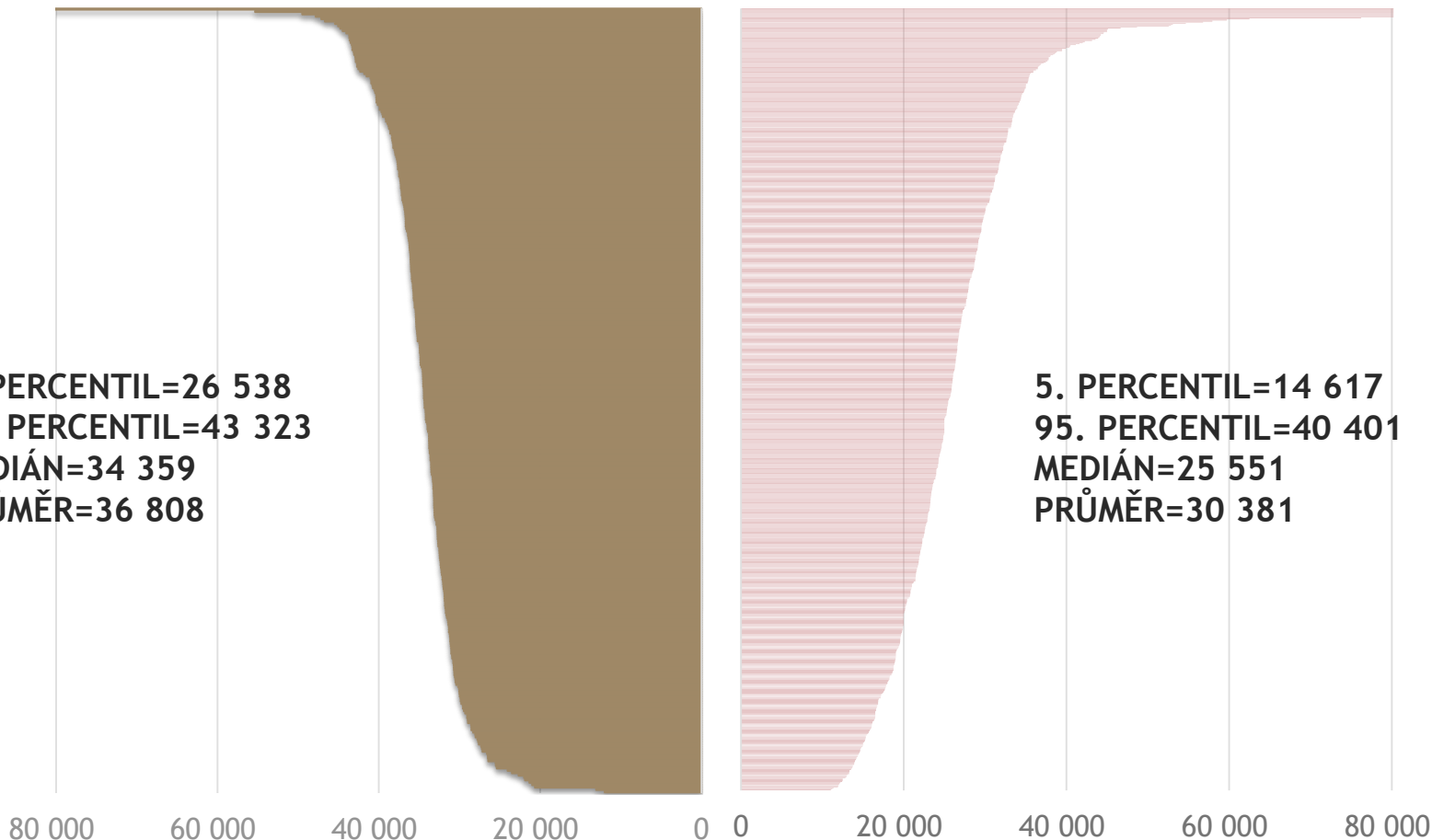


Průměrné platy (N=329)

5. PERCENTIL=26 538  
95. PERCENTIL=43 323  
MEDIÁN=34 359  
PRŮMĚR=36 808

Průměrné mzdy (N=770)

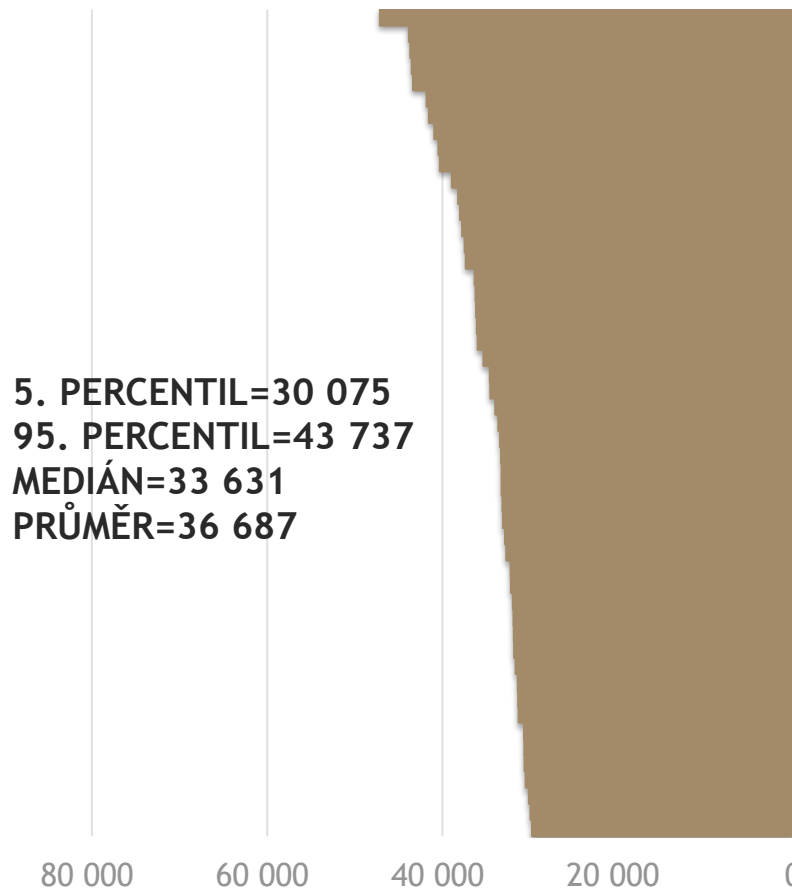
5. PERCENTIL=14 617  
95. PERCENTIL=40 401  
MEDIÁN=25 551  
PRŮMĚR=30 381



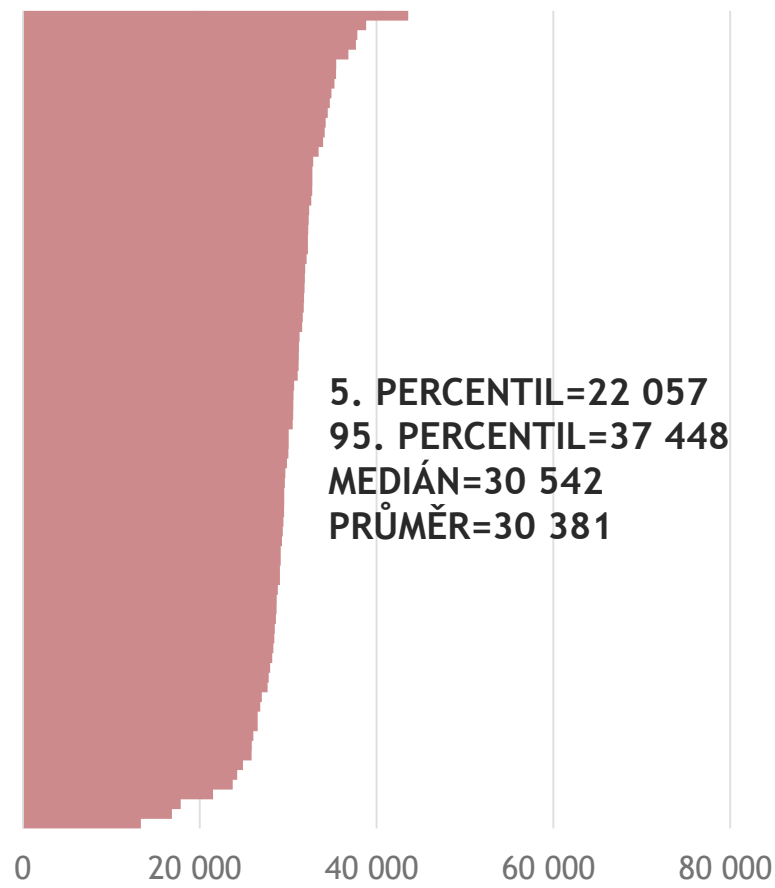
Průměrné platy a mzdy 2017 dle poskytovatelů  
(N = počty poskytovatelů dle IČO)

Zdroj: Výkaz E (MZ) 2-01, E (MZ) 3-01 a E (MZ) 4-01

Průměrné platy (N=51)



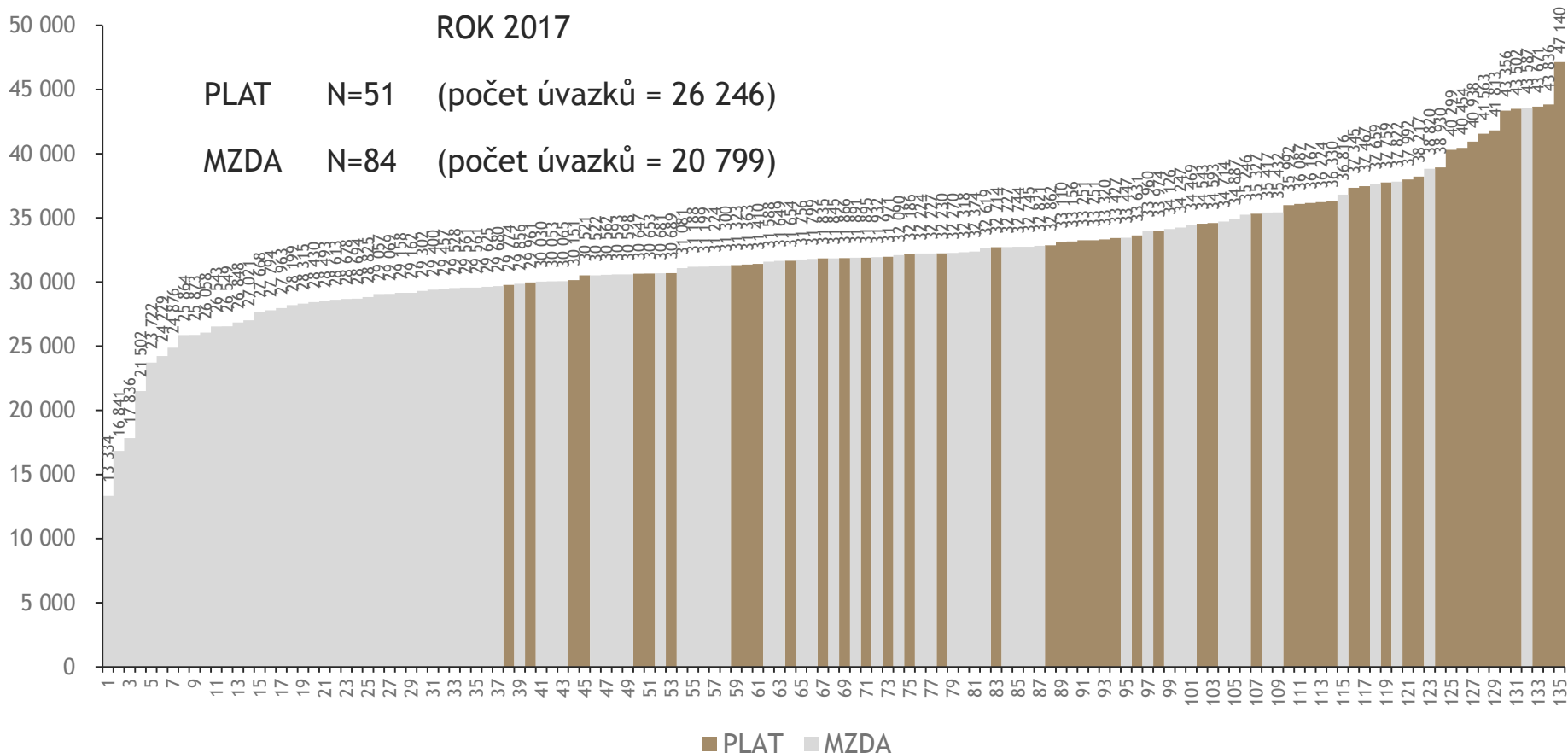
Průměrné mzdy (N=84)



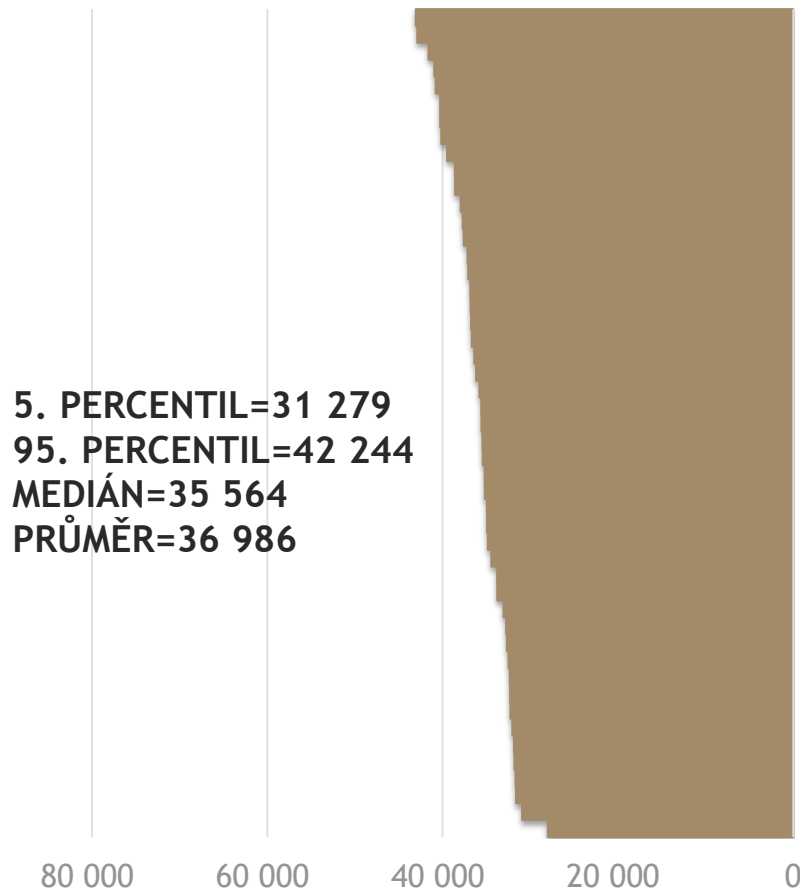
Průměrné platy a mzdy 2017 dle poskytovatelů  
(N = počty poskytovatelů dle IČO)

Zdroj: Výkaz E (MZ) 2-01, E (MZ) 3-01 a E (MZ) 4-01

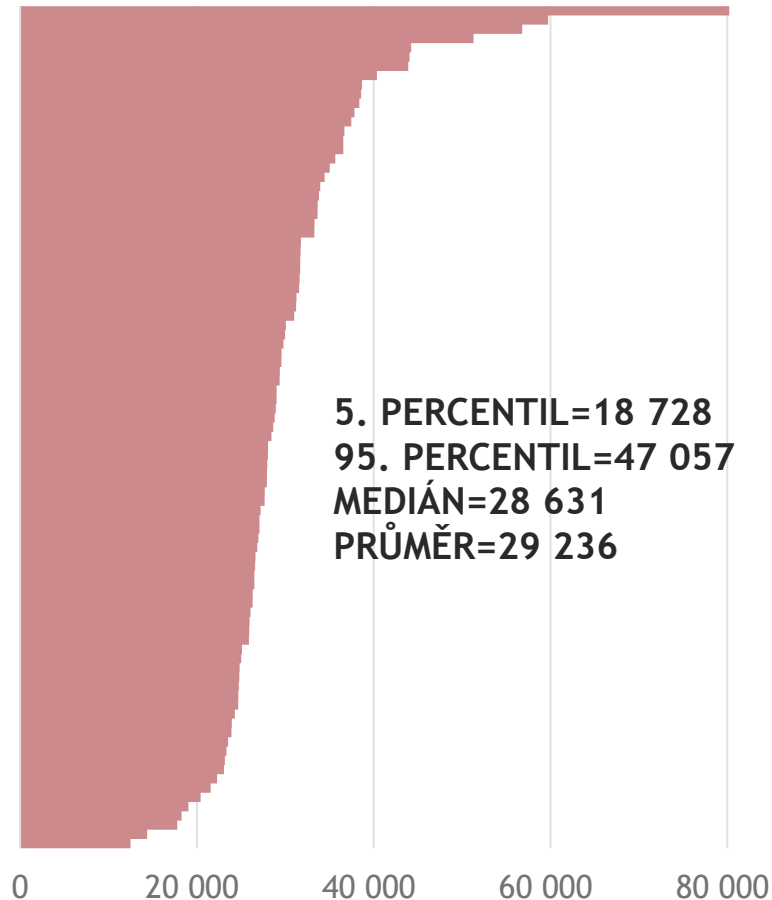




Průměrné platy (N=49)



Průměrné mzdy (N=91)



Průměrné platy a mzdy 2017 dle poskytovatelů  
(N = počty poskytovatelů dle IČO)

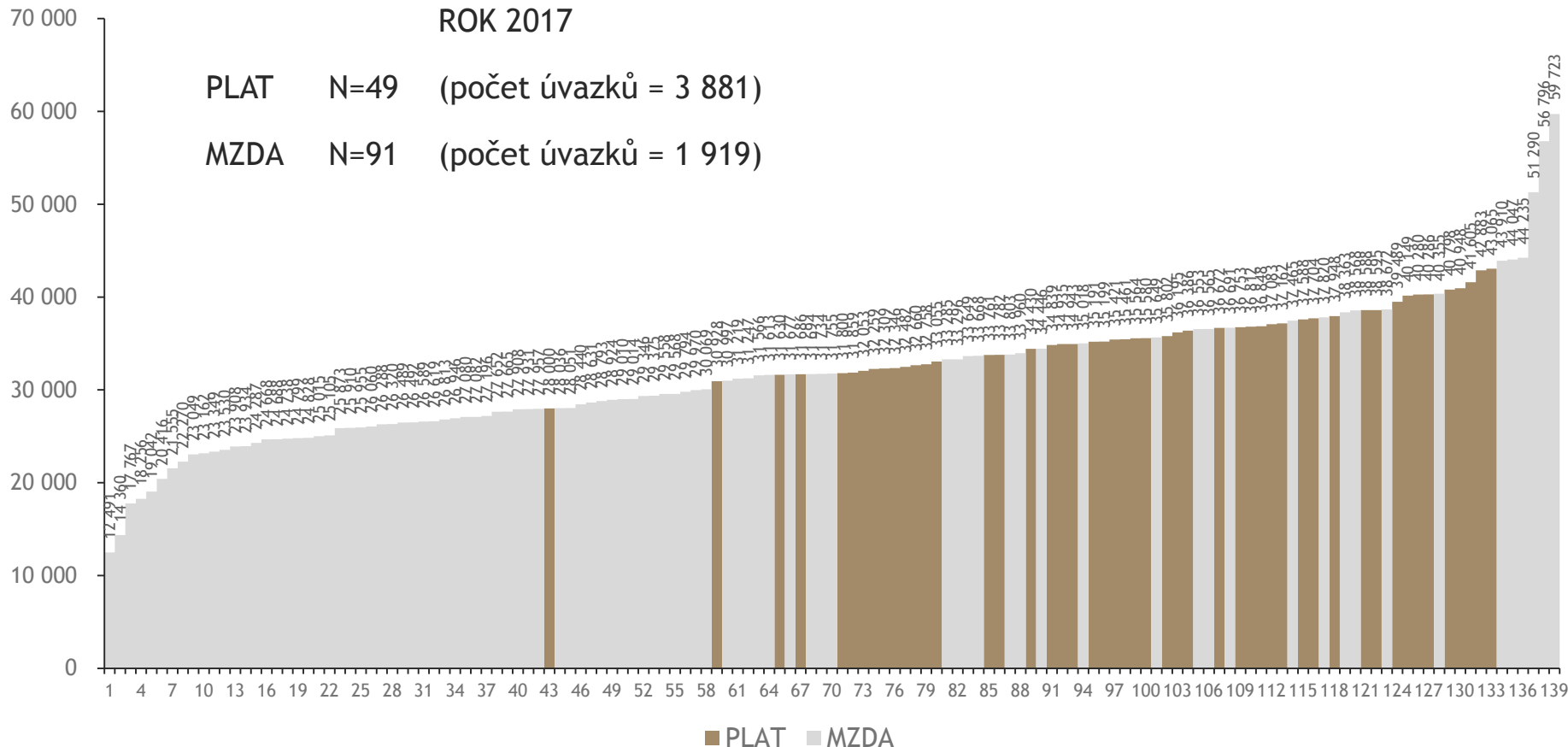
Zdroj: Výkaz E (MZ) 2-01, E (MZ) 3-01 a E (MZ) 4-01

# Odměňování všeob. sester a por. asistentek: jednotliví poskytovatelé

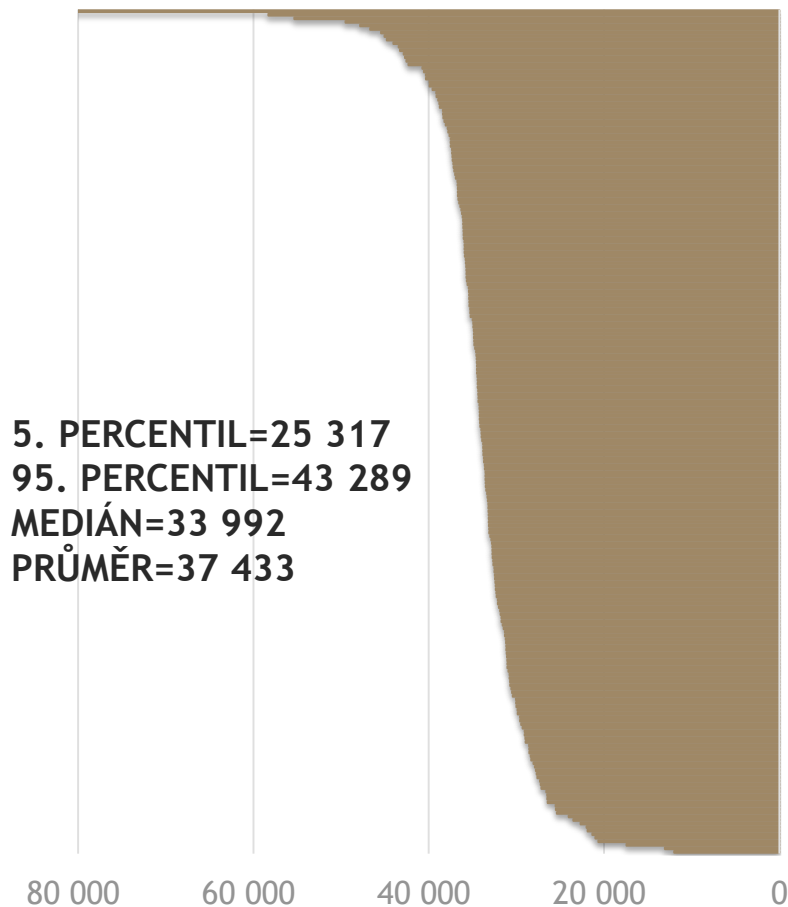
ROK 2017

PLAT N=49 (počet úvazků = 3 881)

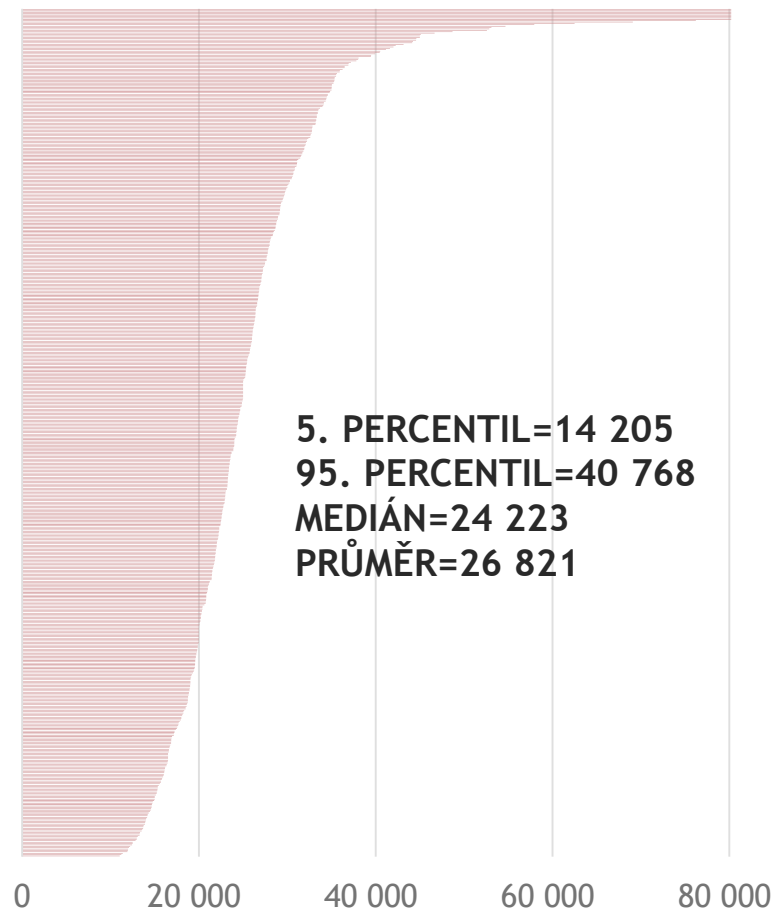
MZDA N=91 (počet úvazků = 1 919)



Průměrné platy (N=238)

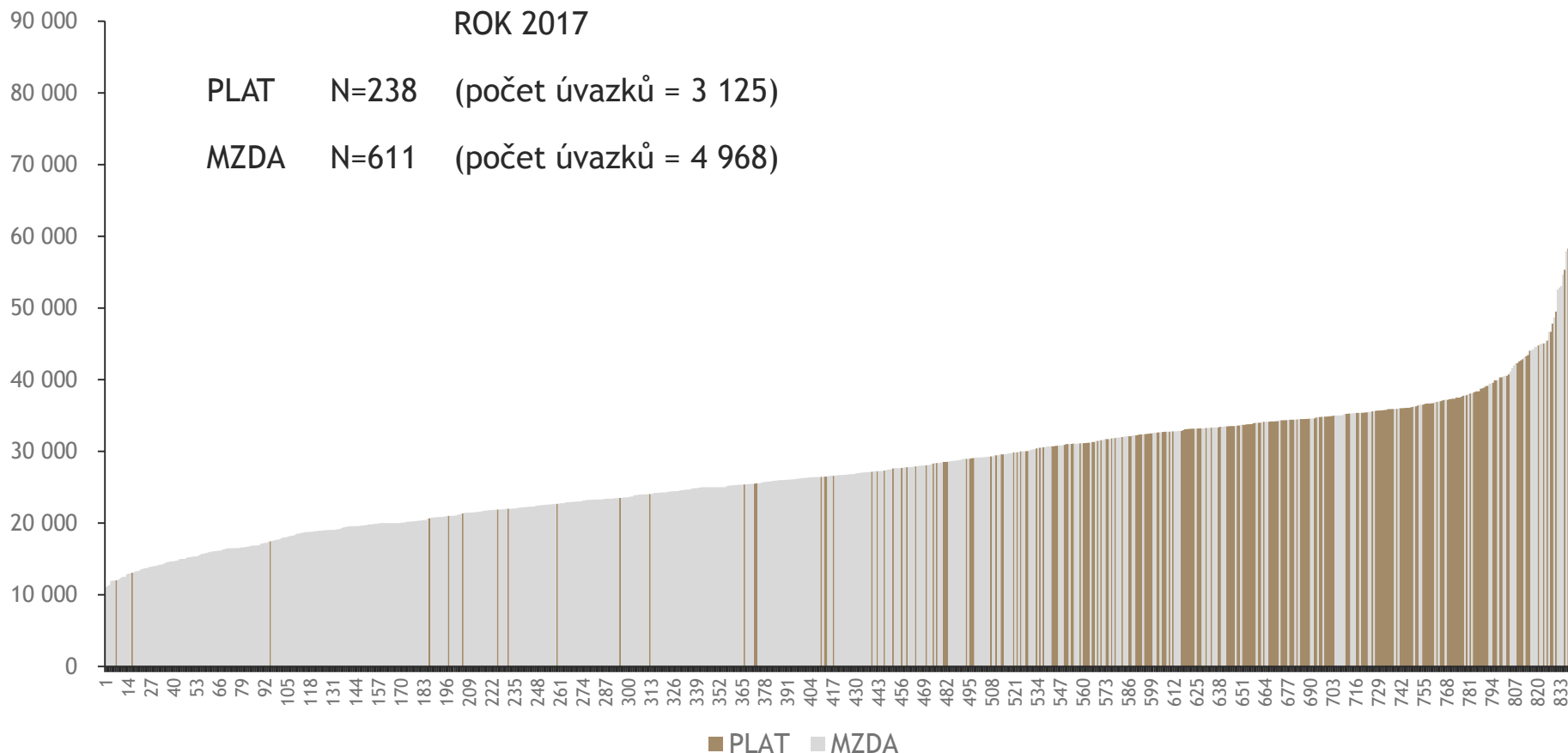


Průměrné mzdy (N=611)

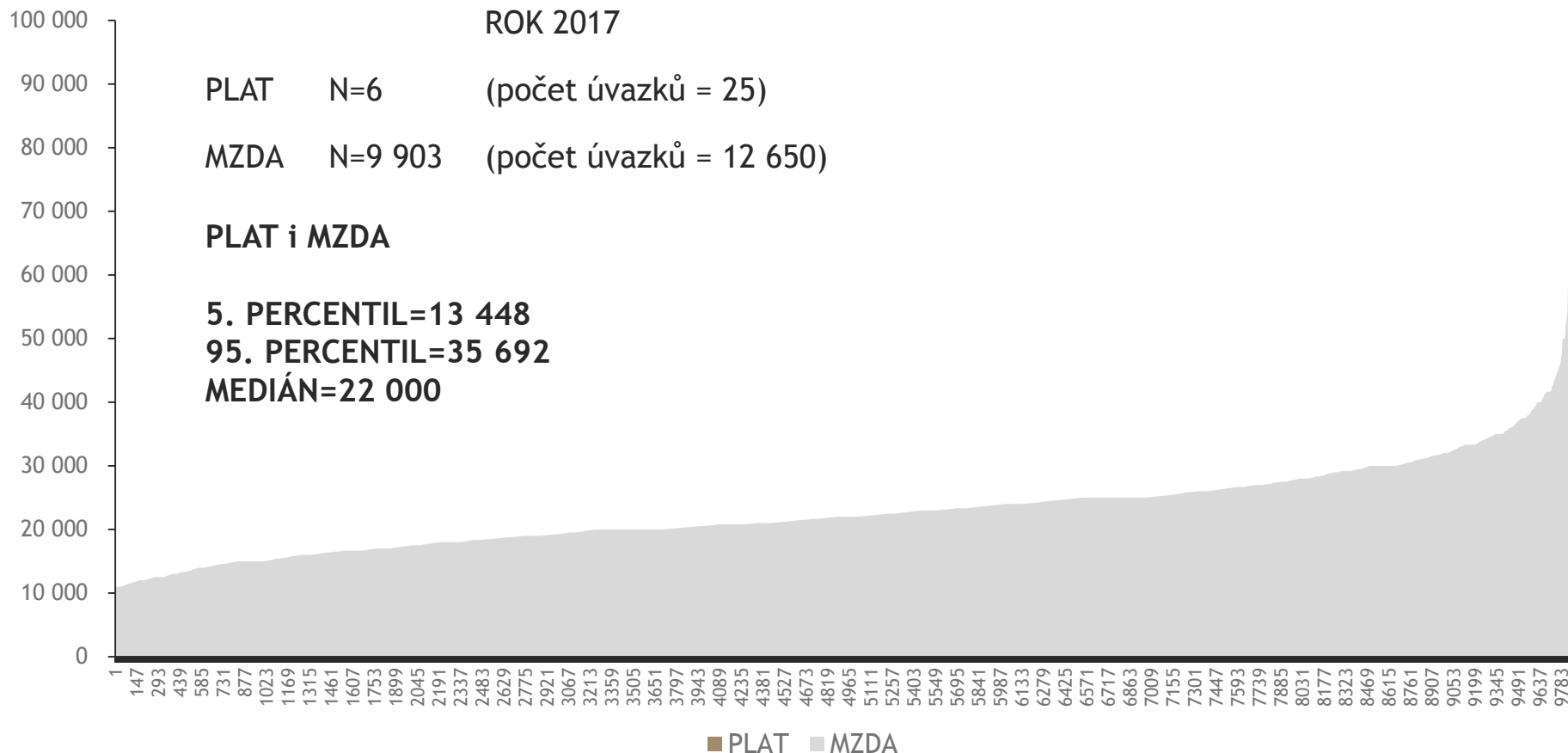


Průměrné platy a mzdy 2017 dle poskytovatelů  
(N = počty poskytovatelů dle IČO)

Zdroj: Výkaz E (MZ) 2-01, E (MZ) 3-01 a E (MZ) 4-01



# Odměňování všeob.sester a por.asistentek: jednotliví poskytovatelé



# Struktura mezd a platů v roce 2017

## Struktura platů a mezd všeobecných sester a porodních asistentek

### PZS Akutní péče

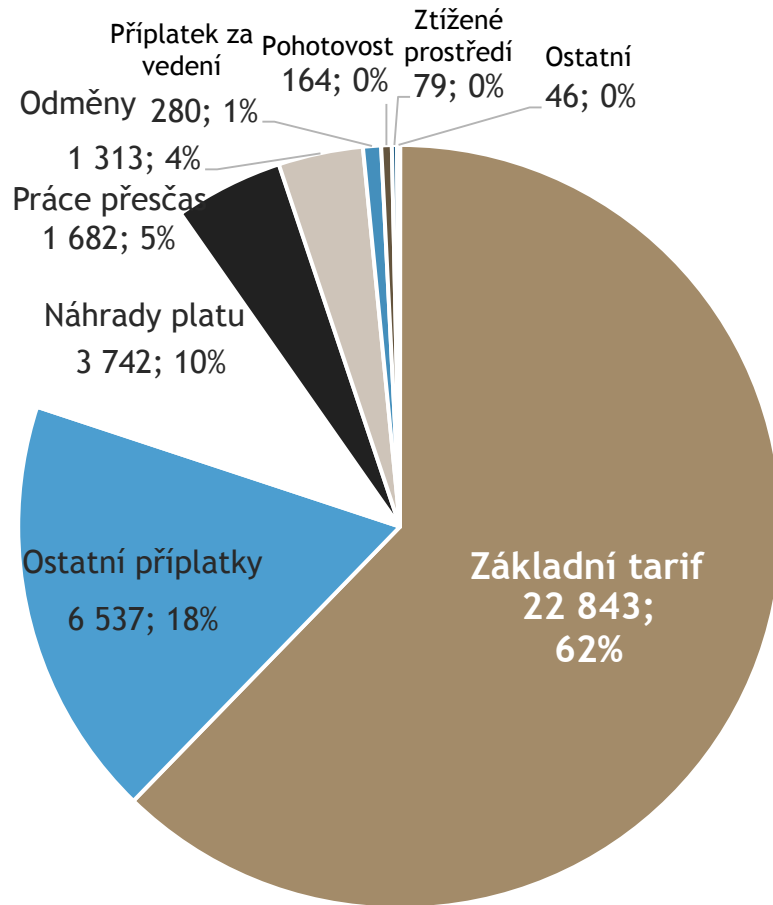
	Struktura platů	Struktura mezd	
Celkové průměrné hrubé příjmy	<b>36 687</b> 100%	<b>31 337</b> 100%	Celkové průměrné hrubé příjmy
základní tarif	<b>22 843</b> 62%	<b>20 332</b> 65%	základní mzda
ostatní příplatky	6 537 18%	5 952 19%	ostatní
náhrady platu	3 742 10%	1 330 4%	odměny
plat za práci přesčas	1 682 5%	1 187 4%	mzda za práci přesčas
odměny	1 313 4%	1 064 3%	mzda za práci v sobotu a v neděli
příplatek za vedení	280 1%	916 3%	mzda za noční práci
odměna za pracovní pohotovost	164 0%	284 1%	mzda nebo náhrada mzdy za svátek
příplatek za práci ve ztíženém prostředí	79 0%	156 1%	odměna za pracovní pohotovost
ostatní	46 0%	115 0%	mzda a příplatek za práci ve ztíženém prostředí
Počet úvazků	<b>26 246</b>	<b>20 799</b>	Počet úvazků



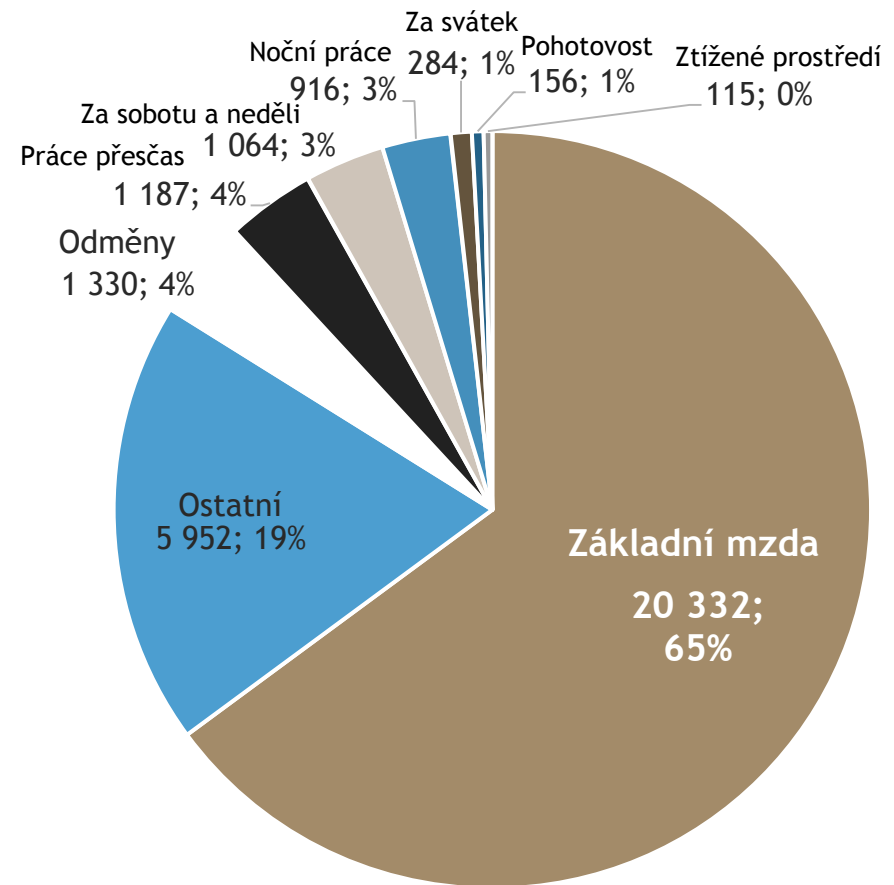
## Struktura platů a mezd všeobecných sester a porodních asistentek

### PZS Akutní péče

#### Struktura platů



#### Struktura mezd





# Struktura mezd a platů v roce 2016

## Struktura platů a mezd všeobecných sester a porodních asistentek

### PZS Ostatní lůžkové péče

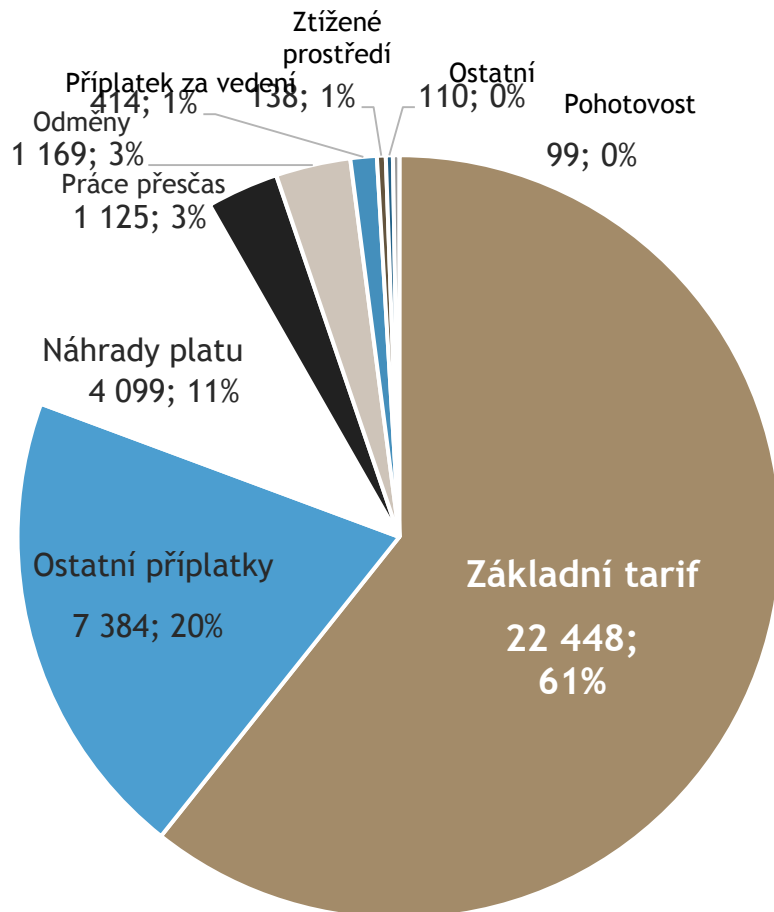
	Struktura platů		Struktura mezd		
Celkové průměrné hrubé příjmy	<b>36 986</b>	100%	<b>29 236</b>	100%	Celkové průměrné hrubé příjmy
základní tarif	<b>22 448</b>	<b>61%</b>	<b>19 955</b>	<b>68%</b>	základní mzda
ostatní příplatky	7 384	20%	3 558	12%	ostatní
náhrady platu	4 099	11%	2 029	7%	odměny
plat za práci přesčas	1 169	3%	1 031	4%	mzda za práci v sobotu a v neděli
odměny	1 125	3%	915	3%	mzda za noční práci
příplatek za vedení	414	1%	785	3%	mzda za práci přesčas
příplatek za práci ve ztíženém prostředí	138	0%	742	3%	mzda nebo náhrada mzdy za svátek
ostatní	110	0%	145	0%	mzda a příplatek za práci ve ztíženém prostředí
odměna za pracovní pohotovost	99	0%	77	0%	odměna za pracovní pohotovost
	<b>Počet úvazků</b>	<b>3 881</b>	<b>1 919</b>	<b>Počet úvazků</b>	



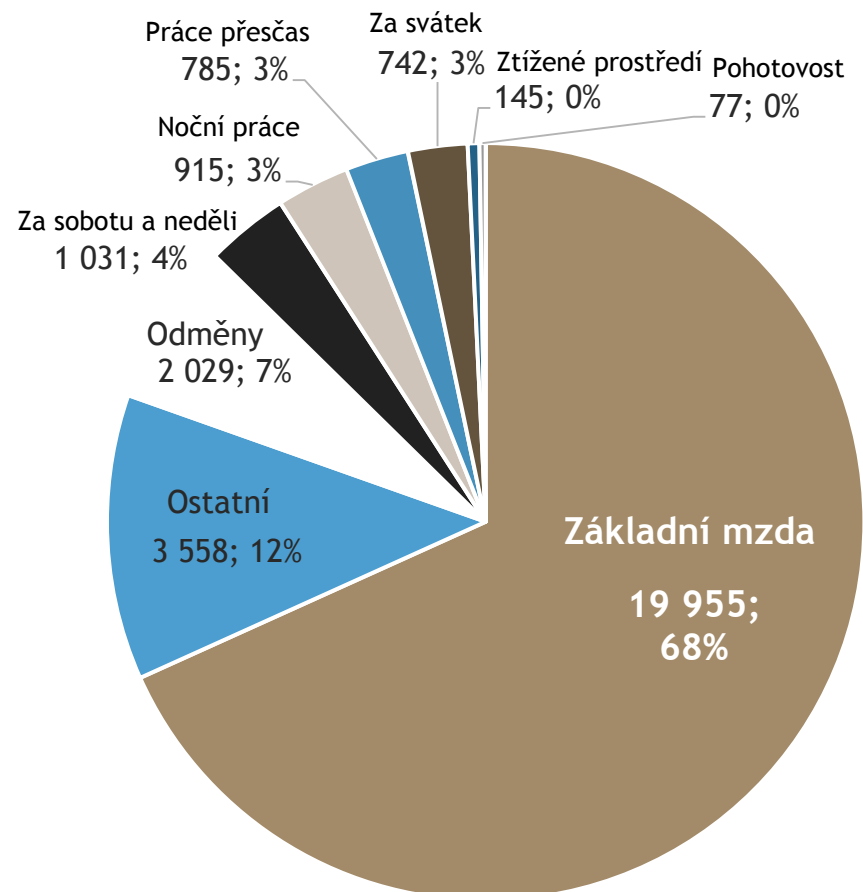
## Struktura platů a mezd všeobecných sester a porodních asistentek

### PZS Ostatní lůžkové péče

#### Struktura platů



#### Struktura mezd





## III. Platy a mzdy v českém zdravotnictví v r. 2017

# II-C. Souhrn vývoje celkových příjmů (shodný statistický vzorek zpravodajských jednotek)

**NZIS<sup>[E]</sup>**

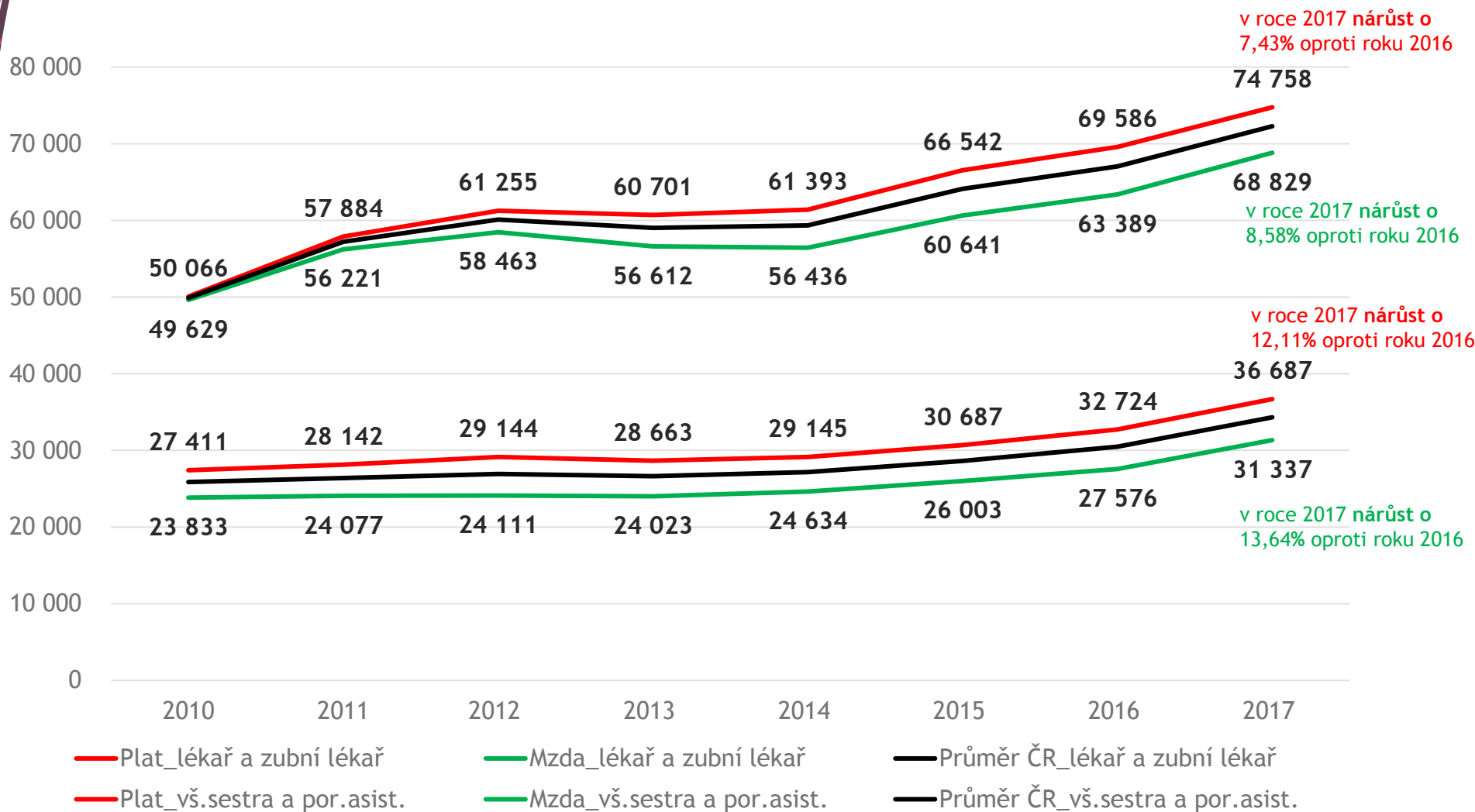
**Národní zdravotnický informační systém ČR (NZIS)**

**Program statistických zjišťování resortu zdravotnictví  
- Sekce ekonomická**

**NZIS Report č.2 (07/2018)**

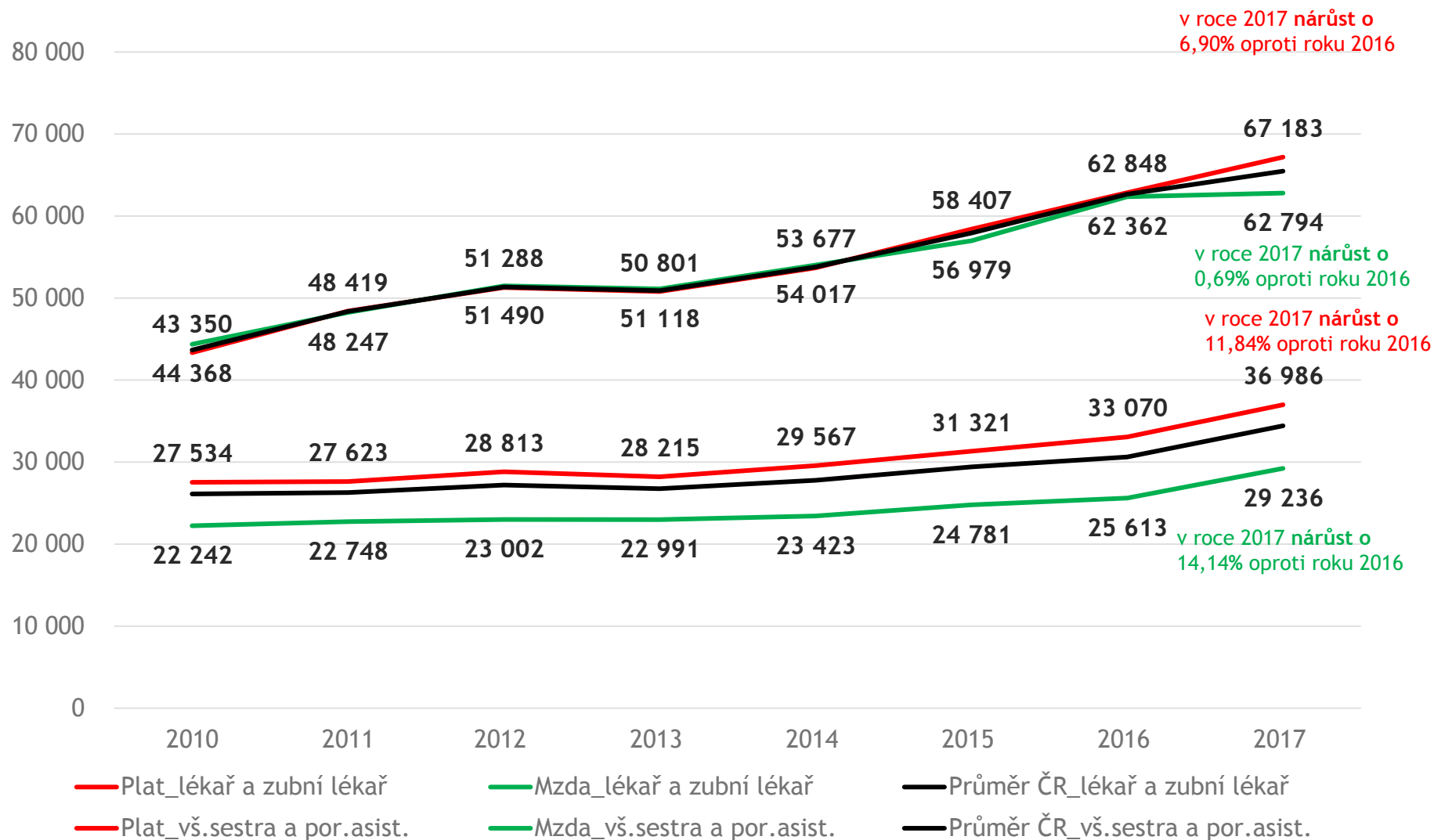
***Připravil autorský kolektiv vedený: M. Bartůňková, J. Jarkovský, L. Dušek***

# Odměňování pracovníků v akutní péči



Zdroj: Výkaz E (MZ) 2-01, E (MZ) 3-01 a E (MZ) 4-01

# Odměňování pracovníků v ostatní lůžkové péči



Zdroj: Výkaz E (MZ) 2-01, E (MZ) 3-01 a E (MZ) 4-01

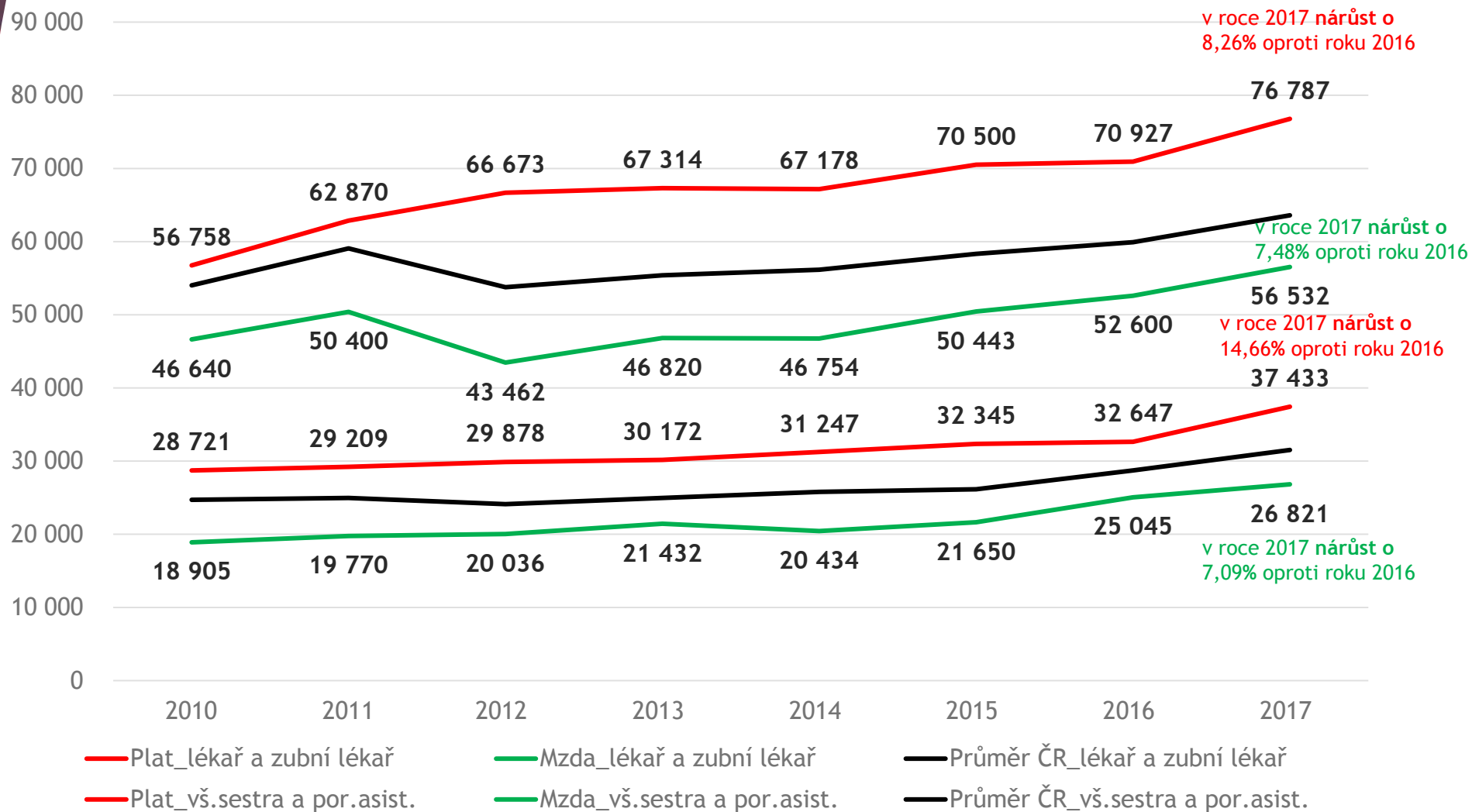


Evropská unie  
Evropský sociální fond  
Operační program Zaměstnanost

NZIS<sup>[E]</sup>



# Odměňování zdravotnických pracovníků v nelůžkové péči



Zdroj: Výkaz E (MZ) 2-01, E (MZ) 3-01 a E (MZ) 4-01

# Odměňování zdravotnických pracovníků - celkové průměry platů a mezd v čase

## Akutní lůžková péče (průměr ČR)

	2012	2013	2014	2015	2016	2017
Lékař a zubní lékař	60 107	59 023	59 349	64 113	67 035	72 275
Všeob.sestra a por.asistentka	26 922	26 637	27 175	28 632	30 490	34 322

## Ostatní lůžková péče (průměr ČR)

	2012	2013	2014	2015	2016	2017
Lékař a zubní lékař	51 349	50 897	53 787	57 927	62 661	65 464
Všeob.sestra a por.asistentka	27 202	26 760	27 780	29 422	30 629	34 421

## Nelůžková péče (průměr ČR)

	2012	2013	2014	2015	2016	2017
Lékař a zubní lékař	53 772	55 399	56 155	58 318	59 911	63 601
Všeob.sestra a por.asistentka	24 114	24 965	25 789	26 145	28 719	31 521

Zdroj: Výkaz E (MZ) 2-01, E (MZ) 3-01 a E (MZ) 4-01



Evropská unie  
Evropský sociální fond  
Operační program Zaměstnanost

NZIS<sup>[E]</sup>



# Odměňování zdravotnických pracovníků v souhrnu

## Vývoj odměňování **celkem** v roce 2015 a 2016 (průměr platy a mzdy)

Kategorie pracovníka	2012	2013	2014	2015	2016	2017	Rozdíl 17-16	Index 17/16
Lékaři a zubní lékaři	58 920	58 184	58 732	63 125	65 885	70 672	4 787	107%
Všeobecné sestry a porodní asistentky	26 703	26 500	27 134	28 491	30 280	33 927	3 646	112%

## Vývoj odměňování **v akutní péči** v roce 2015 a 2016 (průměr platy a mzdy)

Kategorie pracovníka	2012	2013	2014	2015	2016	2017	Rozdíl 17-16	Index 17/16
Lékaři a zubní lékaři	60 107	59 023	59 349	64 113	67 035	72 275	5 240	108%
Všeobecné sestry a porodní asistentky	26 922	26 637	27 175	28 632	30 490	34 322	3 832	113%

## Vývoj odměňování **v ost. lůžkové péči** v roce 2015 a 2016 (průměr platy a mzdy)

Kategorie pracovníka	2012	2013	2014	2015	2016	2017	Rozdíl 17-16	Index 17/16
Lékaři a zubní lékaři	51 349	50 897	53 787	57 927	62 661	65 464	2 803	104%
Všeobecné sestry a porodní asistentky	27 202	26 760	27 780	29 422	30 629	34 421	3 792	112%

## Vývoj odměňování **v nelůžkové péči** v roce 2015 a 2016 (průměr platy a mzdy)

Kategorie pracovníka	2012	2013	2014	2015	2016	2017	Rozdíl 17-16	Index 17/16
Lékaři a zubní lékaři	53 772	55 399	56 155	58 318	59 911	63 601	3 690	106%
Všeobecné sestry a porodní asistentky	24 114	24 965	25 789	26 145	28 719	31 521	2 802	110%

Zdroj: Výkaz E (MZ) 2-01, E (MZ) 3-01 a E (MZ) 4-01





# Odměňování zdravotnických pracovníků v souhrnu

Vývoj platů a mezd **ve zdravotnictví** v roce 2016 a 2017

Kategorie pracovníka	2016		2017		Rozdíl 17-16		v % 17/16	
	Plat	Mzda	Plat	Mzda	Plat	Mzda	Plat	Mzda
Lékaři a zubní lékaři	69 311	61 426	74 496	66 009	5 184	4 584	107%	107%
Farmaceuti	44 725	39 272	48 718	40 288	3 993	1 016	109%	103%
Všeobecné sestry a porodní asistentky	32 755	27 056	36 808	30 381	4 053	3 325	112%	112%
Ostatní nelékaři s odb. způsobilostí	32 078	26 160	34 038	27 703	1 960	1 543	106%	106%
Nelékaři s odbornou a specializovanou způsobilostí	34 000	27 430	37 591	29 785	3 591	2 354	111%	109%
Nelékaři pod odborným dohledem	21 633	17 792	23 536	18 975	1 902	1 182	109%	107%
Jiní odborní pracovníci a dentisté	28 327	27 038	29 954	28 713	1 627	1 674	106%	106%
Technicko-hospodářští pracovníci	31 871	30 369	33 928	31 463	2 057	1 093	106%	104%
Dělníci	17 860	16 573	19 590	17 457	1 730	884	110%	105%
<b>Průměrná hrubá mzda/plat</b>	<b>34 110</b>	<b>28 952</b>	<b>37 260</b>	<b>31 223</b>	<b>3 150</b>	<b>2 270</b>	<b>109%</b>	<b>108%</b>

Zdroj: Výkaz E (MZ) 2-01, E (MZ) 3-01 a E (MZ) 4-01



Evropská unie  
Evropský sociální fond  
Operační program Zaměstnanost

NZIS<sup>[E]</sup>



# Odměňování zdravotnických pracovníků v souhrnu

Vývoj platů a mezd v **akutní péči** v roce 2016 a 2017

Kategorie pracovníka	2016		2017		Rozdíl 17-16		v % 17/16	
	Plat	Mzda	Plat	Mzda	Plat	Mzda	Plat	Mzda
Lékaři a zubní lékaři	69 586	63 389	74 758	68 829	5 172	5 440	107%	109%
Farmaceuti	44 765	48 339	48 704	50 569	3 939	2 230	109%	105%
Všeobecné sestry a porodní asistentky	32 724	27 576	36 687	31 337	3 963	3 760	112%	114%
Ostatní nelékaři s odb. způsobilostí	31 178	27 067	33 067	28 973	1 890	1 906	106%	107%
Nelékaři s odbornou a specializovanou způsobilostí	32 784	26 976	36 207	29 669	3 423	2 694	110%	110%
Nelékaři pod odborným dohledem	20 182	17 658	21 848	18 854	1 666	1 196	108%	107%
Jiní odborní pracovníci a dentisté	29 463	29 452	32 222	32 328	2 758	2 876	109%	110%
Technicko-hospodářští pracovníci	31 546	27 872	33 576	30 346	2 030	2 474	106%	109%
Dělníci	18 125	14 597	20 080	15 921	1 955	1 324	111%	109%
<b>Průměrná hrubá mzda/plat</b>	<b>35 377</b>	<b>29 920</b>	<b>38 912</b>	<b>32 986</b>	<b>3 535</b>	<b>3 066</b>	<b>110%</b>	<b>110%</b>

Zdroj: Výkaz E (MZ) 2-01, E (MZ) 3-01 a E (MZ) 4-01



Evropská unie  
Evropský sociální fond  
Operační program Zaměstnanost

NZIS<sup>[E]</sup>



# Odměňování zdravotnických pracovníků v souhrnu

Vývoj platů a mezd v **ostatní lůžkové péči** v roce 2016 a 2017

Kategorie pracovníka	2016		2017		Rozdíl 17-16		v % 17/16	
	Plat	Mzda	Plat	Mzda	Plat	Mzda	Plat	Mzda
Lékaři a zubní lékaři	62 848	62 362	67 183	62 794	4 335	432	107%	101%
Farmaceuti	38 749	44 906	45 407	46 461	6 658	1 555	117%	103%
Všeobecné sestry a porodní asistentky	33 070	25 613	36 986	29 236	3 916	3 623	112%	114%
Ostatní nelékaři s odb. způsobilostí	27 251	24 375	28 779	24 818	1 528	443	106%	102%
Nelékaři s odbornou a specializovanou způsobilostí	30 235	24 266	32 769	26 774	2 534	2 508	108%	110%
Nelékaři pod odborným dohledem	21 084	17 422	22 680	19 245	1 596	1 823	108%	110%
Jiní odborní pracovníci a dentisté	23 770	22 533	26 142	23 777	2 372	1 244	110%	106%
Technicko-hospodářští pracovníci	32 333	33 666	33 476	34 148	1 143	482	104%	101%
Dělníci	17 139	15 302	18 429	16 179	1 289	877	108%	106%
<b>Průměrná hrubá mzda/plat</b>	<b>28 595</b>	<b>25 334</b>	<b>31 035</b>	<b>27 284</b>	<b>2 440</b>	<b>1 950</b>	<b>109%</b>	<b>108%</b>

Zdroj: Výkaz E (MZ) 2-01, E (MZ) 3-01 a E (MZ) 4-01



Evropská unie  
Evropský sociální fond  
Operační program Zaměstnanost

NZIS<sup>[E]</sup>



# Odměňování zdravotnických pracovníků v souhrnu

Vývoj platů a mezd v **nelůžkové péči** v roce 2016 a 2017

Kategorie pracovníka	2016		2017		Rozdíl 17-16		v % 17/16	
	Plat	Mzda	Plat	Mzda	Plat	Mzda	Plat	Mzda
Lékaři a zubní lékaři	70 927	52 600	76 787	56 532	5 860	3 932	108%	107%
Farmaceuti	56 140	38 329	58 101	39 514	1 962	1 184	103%	103%
Všeobecné sestry a porodní asistentky	32 647	25 045	37 433	26 821	4 786	1 776	115%	107%
Ostatní nelékaři s odb. způsobilostí	34 119	25 505	36 767	26 911	2 648	1 407	108%	106%
Nelékaři s odbornou a specializovanou způsobilostí	37 918	28 334	42 203	30 214	4 285	1 880	111%	107%
Nelékaři pod odborným dohledem	27 310	18 381	29 327	19 154	2 017	773	107%	104%
Jiní odborní pracovníci a dentisté	28 483	25 364	29 649	26 749	1 166	1 385	104%	105%
Technicko-hospodářští pracovníci	32 809	33 579	35 189	32 425	2 381	-1 154	107%	97%
Dělníci	17 912	19 142	19 623	19 234	1 711	92	110%	100%
<b>Průměrná hrubá mzda/plat</b>	<b>32 805</b>	<b>27 796</b>	<b>35 282</b>	<b>29 096</b>	<b>2 477</b>	<b>1 300</b>	<b>108%</b>	<b>105%</b>

Zdroj: Výkaz E (MZ) 2-01, E (MZ) 3-01 a E (MZ) 4-01



Evropská unie  
Evropský sociální fond  
Operační program Zaměstnanost

NZIS<sup>[E]</sup>

