

# **Sít' zdravotnických zařízení 2005**

---

ZDRAVOTNICKÁ STATISTIKA

Vydává Ústav zdravotnických informací a statistiky ČR

Praha 2, Palackého nám. 4

[www.uzis.cz](http://www.uzis.cz)

## **Síť zdravotnických zařízení**

Řada: Zdravotnická statistika

K dispozici jsou publikace s daty od roku 1994.

Publikované údaje jsou čerpány z Registru zdravotnických zařízení, jehož správcem je Ústav zdravotnických informací a statistiky ČR.

Účelem této publikace je pravidelně informovat o změnách ve struktuře sítě zdravotnických zařízení z hlediska zřizovatelů, druhu zařízení, personální a lůžkové kapacity.

### ***Network of health establishments***

*Series: Health Statistics*

*Publications are available with data since 1994.*

*The published data are taken from the Registry of Health Establishments maintained by IHIS CR.*

*The purpose of this publication is to inform regularly on changes in the structure of the network of health establishments characterised by founders, kinds of establishment, personnel and bed capacity.*

© ÚZIS ČR, 2006

© Translation ÚZIS ČR

ISSN 1211-1651

ISBN 80-7280-529-0

**Obsah:**

	strana
Úvod .....	10
Nové kategorie zdravotnických pracovníků .....	12
Zdravotnická zařízení České republiky v roce 2005 .....	13
 <b>Grafická část:</b>	
Lékaři ambulantní péče .....	17
Počet obyvatel (žen) na 1 úvazek lékaře v primární péči .....	19
Léčebně preventivní péče v ČR.....	20
Mapy: Lůžka ošetrovatelské následné péče, akutní péče, ambulantní lékaři na 10 000 obyvatel .....	22
Ambulantní lékaři, podíl praktických lékařů.....	23
Home care péče .....	24
 <b>Tabulková část:</b>	
1. Síť zdravotnických zařízení v ČR - rezorty celkem .....	25
2. Síť zdravotnických zařízení v krajích - rezorty celkem	
Hl. m. Praha .....	27
Středočeský kraj .....	28
Jihočeský kraj .....	29
Plzeňský kraj .....	30
Karlovarský kraj .....	31
Ústecký kraj .....	32
Liberecký kraj .....	33
Královéhradecký kraj .....	34
Pardubický kraj .....	35
Vysočina .....	36
Jihomoravský kraj .....	37
Olomoucký kraj .....	38
Zlínský kraj .....	39
Moravskoslezský kraj .....	40
3. Síť zdravotnických zařízení v ČR - rezort zdravotnictví .....	41

4.	Síť zdravotnických zařízení v krajích - rezort zdravotnictví	
	Hl. m. Praha .....	43
	Středočeský kraj .....	44
	Jihočeský kraj .....	45
	Plzeňský kraj .....	46
	Karlovarský kraj .....	47
	Ústecký kraj .....	48
	Liberecký kraj .....	49
	Královéhradecký kraj .....	50
	Pardubický kraj .....	51
	Vysočina .....	52
	Jihomoravský kraj .....	53
	Olomoucký kraj .....	54
	Zlínský kraj .....	55
	Moravskoslezský kraj .....	56
5.	Síť zdravotnických zařízení v ČR - nestátní .....	57
6.	Síť zdravotnických zařízení v ČR - zřizovatel kraj .....	58
7.	Síť zdravotnických zařízení v ČR - zřizovatel město, obec .....	59
8.	Síť zdravotnických zařízení v ČR - zřizovatel fyzická osoba, církev a jiná právnická osoba .....	60
9.	Ambulantní péče v lůžkových a ambulantních zařízeních v ČR .....	61
10.	Ambulantní péče v lůžkových a ambulantních zařízeních v krajích	
	Hl. m. Praha .....	64
	Středočeský kraj .....	67
	Jihočeský kraj .....	69
	Plzeňský kraj .....	71
	Karlovarský kraj .....	73
	Ústecký kraj .....	75
	Liberecký kraj .....	78
	Královéhradecký kraj .....	80
	Pardubický kraj .....	82
	Vysočina .....	84
	Jihomoravský kraj .....	86
	Olomoucký kraj .....	89

Zlínský kraj .....	91
Moravskoslezský kraj .....	93
11. Ambulantní péče v lůžkových a ambulantních zařízeních v ČR - nestátní .....	95
12. Ambulantní péče v lůžkových a ambulantních zařízeních v ČR - zřizovatel kraj .....	98
13. Ambulantní péče v lůžkových a ambulantních zařízeních v ČR - zřizovatel město, obec .....	101
14. Ambulantní péče v lůžkových a ambulantních zařízeních v ČR - zřizovatel fyzická osoba, církev a jiná právnická osoba .....	103
15. Lůžková péče podle oborů v ČR .....	106
16. Lůžková péče podle oborů v krajích	
Hl. m. Praha .....	108
Středočeský kraj .....	110
Jihočeský kraj .....	111
Plzeňský kraj .....	112
Karlovarský kraj .....	113
Ústecký kraj .....	114
Liberecký kraj .....	115
Královéhradecký kraj .....	116
Pardubický kraj .....	117
Vysočina .....	118
Jihomoravský kraj .....	119
Olomoucký kraj .....	121
Zlínský kraj .....	122
Moravskoslezský kraj .....	123
17. Lůžková péče podle oborů v ČR - nestátní .....	124
18. Lůžková péče podle oborů v ČR - zřizovatel kraj .....	126
19. Lůžková péče podle oborů v ČR - zřizovatel město, obec .....	128
20. Lůžková péče podle oborů v ČR - zřizovatel fyzická osoba, církev a jiná právnická osoba .....	129
21. Zabezpečení zdravotní péče v okresech - rezorty celkem .....	131
Přehled termínů použitých v publikaci a jejich anglický překlad .....	135

**Contents:**

	Page
Introduction.....	10
New categories of health care workers.....	12
Health establishments in the Czech Republic in 2005.....	14

**Charts**

1. Physicians in out-patient services .....	17
2. Number of inhabitants (women) per one physician's contract in primary care	19
3. Therapeutic and preventive health care in the CR in 2005.....	20
4. Maps: Beds for nursing subsequent care and for acute care, out-patient physicians per 10 000 population.....	22
5. Out-patient physicians, proportion of general practitioners.....	23
6. Home care.....	24

**Tables**

1. Network of health establishments in the CR - all Sectors.....	25
2. Network of health establishments in regions - all Sectors	
Prague City .....	27
Region Středočeský.....	28
Region Jihočeský .....	29
Region Plzeňský .....	30
Region Karlovarský .....	31
Region Ústecký.....	32
Region Liberecký .....	33
Region Královéhradecký.....	34
Region Pardubický.....	35
Region Vysočina .....	36
Region Jihomoravský.....	37
Region Olomoucký.....	38
Region Zlínský .....	39
Region Moravskoslezský .....	40
3. Network of health establishments in the CR - Sector of Health .....	41

4.	Network of health establishments in regions - Sector of Health	
	Prague City .....	43
	Region Středočeský .....	44
	Region Jihočeský .....	45
	Region Plzeňský .....	46
	Region Karlovarský .....	47
	Region Ústecký .....	48
	Region Liberecký .....	49
	Region Královéhradecký .....	50
	Region Pardubický .....	51
	Region Vysočina .....	52
	Region Jihomoravský .....	53
	Region Olomoucký .....	54
	Region Zlínský .....	55
	Region Moravskoslezský .....	56
5.	Network of health establishments in the CR - non-state establishments .....	57
6.	Network of health establishments in the CR - founded by Regional administration .....	58
7.	Network of health establishments in the CR - founded by municipality or city administration .....	59
8.	Network of health establishments in the CR - founded by physical person, church or other legal body .....	60
9.	Out-patient care in bed establishments and out-patient establishments in the CR .....	61
10.	Out-patient care in bed establishments and out-patient establishments in regions	
	Prague City .....	64
	Region Středočeský .....	67
	Region Jihočeský .....	69
	Region Plzeňský .....	71
	Region Karlovarský .....	73
	Region Ústecký .....	75
	Region Liberecký .....	78

Region Královéhradecký .....	80
Region Pardubický .....	82
Region Vysočina .....	84
Region Jihomoravský .....	86
Region Olomoucký .....	89
Region Zlínský .....	91
Region Moravskoslezský .....	93
11. Out-patient care in bed establishments and out-patient establishments - non-state establishments .....	95
12. Out-patient care in bed establishments and out-patient establishments - founded by Regional administration .....	98
13. Out-patient care in bed establishments and out-patient establishments - founded by municipality or city administration .....	101
14. Out-patient care in bed establishments and out-patient establishments - founded by physical person, church or other legal body .....	105
15. Bed care by branches in the CR .....	106
16. Bed care by branches in regions	
Prague City .....	108
Region Středočeský .....	110
Region Jihočeský .....	111
Region Plzeňský .....	112
Region Karlovarský .....	113
Region Ústecký .....	114
Region Liberecký .....	115
Region Královéhradecký .....	116
Region Pardubický .....	117
Region Vysočina .....	118
Region Jihomoravský .....	119
Region Olomoucký .....	121
Region Zlínský .....	122
Region Moravskoslezský .....	123
17. Bed care by branches in the CR, non-state establishments .....	124
18. Bed care by branches in the CR - founded by Regional administration .....	126



19. Bed care by branches in the CR - founded by municipality or city administration .....	128
20. Bed care by branches in the CR - founded by physical person, church or other legal body .....	129
21. Provision of health care in districts - all Sectors .....	131
Survey of terms used in the publication and their English translation .....	135

## **Úvod**

Publikace „Síť zdravotnických zařízení“ vychází pravidelně od roku 1994. Údaje jsou čerpány z Registru zdravotnických zařízení (RZZ), jehož provozovatelem je Ústav zdravotnických informací a statistiky (ÚZIS). Do roku 1996 byly k dispozici jen údaje za rezort zdravotnictví, od roku 1997 má ÚZIS i informace z jiných rezortů.

Registr zdravotnických zařízení obsahuje základní informace o právních subjektech a zdravotnických zařízeních v nich začleněných (včetně detašovaných pracovišť), členěné do dvou skupin:

- identifikační informace o zařízeních (identifikační číslo organizace, pořadové číslo začleněného zařízení, druh vlastnictví, zřizovatel, název zařízení, adresa, telefon a fax zařízení, druh zařízení, datum zahájení provozu, účetnictví, které organizace vede)
- informace o vnitřním členění zařízení do oddělení a pracovišť, počtu lékařů a zdravotnických pracovníků nelékařů - zkr. ZPBD (z. č. 96 / 2004 Sb. §5 - §21), lůžek a míst

Od roku 2002 má Registr zdravotnických zařízení webovou aplikaci a je aktualizován průběžně po celý rok. Vstupním formulářem je Z(MZ) 1-99 „Hlášení vzniku, změny, zániku zdravotnického zařízení“, schválený ČSÚ pro Ministerstvo zdravotnictví ČV 256/05 ze dne 25. 10. 2004 v rámci Programu statistických zjišťování na rok 2005.

Účelem publikace je pravidelně informovat o změnách ve struktuře sítě zdravotnických zařízení z hlediska zřizovatelů, druhu zařízení, personální a lůžkové kapacity.

## **Introduction**

The publication "Network of health establishments" is issued annually since 1994. Data for processing are taken from the Registry of health establishments maintained by Institute of Health Information and Statistics of the CR (IHIS). Until 1996 data were only available from establishments under Sector of Health, since 1997 IHIS receives data also from establishments under other Sectors.

Registry of health establishments contains basic information on legal subjects and health facilities aggregated in them (including detached units) classified in 2 groups:

- information identifying the establishments (ID number of the institution, rank number of the establishment aggregated in the institution, type of ownership, founder, name of the establishment, address, telephone and fax numbers, kind of facility, date of beginning of activity, type of accounting);
- information on inner structure of the establishment into departments and units (workplaces), number of physicians and paramedical personnel (Act No. 96/2004) number of beds and places.

The Registry of health establishments has a www application and is updated continuously. The input form is Z(MZ) 1-99 "Information about a creation, change, end of the establishment".

*approved by CSO for Ministry of Health ČV 256/05 from OF 25. 10. 2004 in the framework of the Programme of statistical investigations for 2005.*

The purpose of this publication is to inform regularly about changes in the structure of the network of health establishments characterised by founders, kinds of establishment, personnel and bed capacity.

## **Nové kategorie zdravotnických pracovníků**

V roce 2004 vstoupil v ČR v platnost zákon č. 96/2004 Sb., který nově definuje kategorie zdravotnických pracovníků a upravuje v souladu s právem Evropského společenství podmínky získávání odborné a specializované způsobilosti k výkonu zdravotnického povolání, celoživotní vzdělávání zdravotnických pracovníků a podmínky uznávání způsobilosti k výkonu zdravotnického povolání pro státní příslušníky členských států EU a pro státní příslušníky mimo členské státy EU. V souladu s tímto zákonem byla v „Registru zdravotnických zařízení“ dosud sledovaná kategorie „Střední zdravotničtí pracovníci“ (SZP) nahrazena kategorií „Zdravotničtí pracovníci nelékaři způsobilí k výkonu zdravotnického povolání bez odborného dohledu“ (ZPBD), zahrnující pracovníky ze zákona 96 § 5 až § 21.

**Původně sledovaná skupina** „Střední zdravotničtí pracovníci“ (SZP) zahrnovala kategorie:

- sestry (všeobecné, dětské, ženské, dietní, ostatní)
- rehabilitační pracovníci
- asistenti hygienické služby
- laboranti (zdravotní, farmaceutičtí, radiologičtí)
- zubní technici

**Nově sledovaná skupina** „Zdravotničtí pracovníci nelékaři bez odborného dohledu“ (ZPBD) zahrnuje kategorie:

- všeobecná zdravotní sestra
- porodní asistentka
- ergoterapeut
- radiologický asistent
- zdravotní laborant
- zdravotně sociální pracovník
- optometrista
- ortoptista
- asistent ochrany veřejného zdraví
- ortotik-protetik
- nutriční terapeut
- zubní technik
- dentální hygienistka
- zdravotnický záchranář
- farmaceutický asistent
- biomedicínský technik
- radiologický technik

## Zdravotnická zařízení v roce 2005

V České republice existuje nyní 27 488 zdravotnických zařízení (vč. odloučených pracovišť lékáren a výdejen zdravotnických prostředků).

262 zařízení je státních - zřizovatel ministerstvo zdravotnictví (MZ) a ostatní centrální orgány

27 226 zařízení je nestátních (zřizovatel kraj - 265, zřizovatel město, obec 205, zřizovatel fyzická osoba, církev, jiná právnická osoba - 26 756)

Celkem ve zdravotnických zařízeních pracuje více než 40 800 lékařů a téměř 104 800 samostatných zdravotnických pracovníků nelékařů (přepočteno na plný úvazek), zkr. ZPBD<sup>1</sup>. V průměru připadá v ČR na 1 lékaře 250 obyvatel.

Ve státních zdravotnických zařízeních (zřizovatel Ministerstvo zdravotnictví a ostatní centrální orgány) pracuje již jen 20 % všech lékařů a 26 % všech ZPBD, lůžkový fond 69 státních zařízení ústavní péče představuje necelých 31 % z celku.

V krajských zařízeních pracuje 14 % všech lékařů a 22 % všech ZPBD. Kraje (jako zřizovatele) spravují nyní 100 lůžkových zařízení, z toho 52 nemocnic (necelých 26 % všech nemocničních lůžek), 24 léčeben pro dlouhodobě nemocné (29 % všech LDN lůžek), 6 léčeben TRN (61 % všech lůžek TRN), 6 dětských odborných léčeben (49 % lůžkové kapacity všech DOL) a 5 dětských ozdravoven (více než polovina lůžkové kapacity DO).

V nestátních zařízeních (zřizovatel fyzická osoba, církev, jiná právnická osoba vč. obchodních společností vlastněných výlučně krajem, městem nebo obcí) pracuje 63 % všech lékařů, 47 % ZPBD a vlastní 40 % všech lůžek.

V ambulantní péči pracuje zhruba 70 % všech lékařů (29 910) a 50 % všech ZPBD (51 464). Měřeno úvazky lékařů je ambulantní péče již ze 78 % poskytována v nestátních zařízeních spravovaných fyzickou nebo právnickou osobou. Zhruba polovina ambulantních lékařů zajišťuje primární péči (o děti, dorost a dospělé, gynekologickou a stomatologickou), druhou polovinu tvoří ambulantní specialisté (50 % z nich pracuje v ambulantních částech lůžkových zařízení). Na 1 ambulantního lékaře připadá v průměru (vč. diagnostických služeb) 350 obyvatel.

Zajištění primární péče o děti, dorost a dospělé se dlouhodobě nemění a nevykazuje výraznější rozdíly mezi kraji. Zajištění primární péče gynekologické a stomatologické již tak vyrovnané není

- Na 1 primárního lékaře pro děti, dorost i dospělé připadá v ČR v průměru 1 400 obyvatel (maximum - Karlovarský kraj 1 550 osob, minimum Hl.m. Praha 1 220 osob)<sup>2</sup>.

<sup>1</sup> podle zákona č. 96/2004, §5 až §21 do skupiny ZPBD (zdravotnický pracovník nelékař, pracující bez odborného dohledu) patří: všeobecná zdravotní sestra, porodní asistentka, ergoterapeut, radiologický asistent, zdravotní laborant, zdravotně sociální pracovník, optometrista, ortoptista, asistent ochrany veřejného zdraví, ortotik-protetik, nutriční terapeut, zubní technik, dentální hygienistka, zdravotnický záchranář, farmaceutický asistent, biomedicínský technik, radiologický technik.

- Na 1 praktického zubního lékaře připadá v průměru 1 700 obyvatel (maximum Středočeský kraj 2 280 osob, minimum Hl.m. Praha 1 140 osob)
- Na 1 praktického gynekologa připadá v ČR průměru 4 260 žen (maximum Pardubický kraj 6 030 žen, minimum Hl.m. Praha 2 820 žen).

Významnou součástí ambulantní péče je od roku 1993 budovaná síť zařízení domácí zdravotní péče - v současné době 437 zařízení s téměř 2 tisíci úvazky ošetřujícího personálu. Tato zařízení ošetřovala v loňském roce v domácím prostředí 5 milionů 400 tisíc pacientů, z toho 77 % ve věku 65 let a více.

Lůžkovou péči zajišťuje 10 340 lékařů a 43 530 ZPBD. Na 10 000 obyvatel ČR připadá v průměru 110 lůžek (v tom 63 lůžek nemocničních, 22 lůžek odborných léčebných ústavů a 25 lázeňských lůžek). Ze 40 % je lůžková péče poskytována v zařízeních spravovaných fyzickou, nebo právnickou osobou (v nemocnicích z více než 27 %, v lázních ze 87 %). Do tohoto počtu je ale zahrnuto i 29 bývalých krajských a městských zařízení převedených na obchodní společnosti, jejichž jediným akcionářem (společníkem) je kraj (město). Tato zařízení se nyní podílejí na lůžkovém fondu privátních nemocnic 55 % a tento podíl se může dále zvyšovat, protože v roce 2006 mají zahájit činnost jako obchodní společnosti další krajská zařízení.

Síť zdravotnických zařízení ústavní péče je složena ze:

- 195 nemocnic s celkem 65 022 lůžky (v tom 56 111 lůžek akutní péče, 2 173 lůžek novorozeneckých a 6 738 lůžek ošetrovatelské následné péče). Kapacita akutní lůžkové péče klesla proti roku 2004 jen o 1 %, počet novorozeneckých lůžek se vzhledem k rostoucí porodnosti nezměnil. Pokles lůžek akutní péče je kompenzován nárůstem lůžek ošetrovatelských v nemocnicích i léčebnách pro dlouhodobě nemocné jen z 1/3.
- 163 odborných léčebných ústavů (vč. ozdravoven a hospiců) s 22 874 lůžky. Lůžka v psychiatrických léčebnách představují z celkového počtu 43 %.
- 84 lázeňských léčeben s 25 235 lůžky.

Největší pokles lůžkového fondu proti roku 2004 zaznamenaly dětské ozdravovny (o 21 %), v ostatních dětských odborných léčebnách (vč. psychiatrických) klesla lůžka o 16 %.

*Odborné léčebné ústavy, které uplynulém roce ukončily činnost:*

- Dětská psychiatrická léčebna Branky (z rozhodnutí MZ - zřizovatele - Zlínský kraj),
- Dětská ozdravovna Jetřichovice (ekonomické důvody, - Ústecký kraj),
- Dětská ozdravovna Vrchlabí (zdravotní pojišťovny nepřistoupily na cenový návrh léčby - Královéhradecký kraj),

---

<sup>2</sup> Na 1 praktického pediatra (část dětí u nich zůstává registrována i v dorostovém věku) připadá v průměru 1 000 osob 0 až 19 let, na 1 praktického lékaře pro dospělé (registrují i část dorostu) připadá v průměru 1 600 osob starších 14 let.

- Dětská ozdravovna Kychová (z rozhodnutí obce Huslenky.- zřizovatele - Zlínský kraj)
- Dětská odborná léčebna Počátky, respirační nemoci (kraj Vysočina)

V současné době je v České republice v činnosti 13 hospiců s celkem 335 lůžky.

*Nově otevřeny byly v průběhu roku:*

- Hospic sv. Jana Neumanna, Prachatice (Jihočeský kraj)
- Hospic v Mostě, (Ústecký kraj)

Hospice zaznamenaly nárůst lůžek o 14 %, u ostatních odborných léčeben pro dospělé pacienty k větším změnám ani ve struktuře ani v kapacitě nedošlo.

Struktura sítě ani kapacita zvláštních zdravotnických zařízení (kojenecké ústavy a dětské domovy, stacionáře pro děti i dospělé, jesle, dopravní a záchranná zdravotnická služba, záchytné stanice) se dlouhodobě výrazněji nemění. Každoročně jen pomalu klesá počet míst v jeslích a pozvolna narůstá kapacita stacionářů pro dospělé.

Po restrukturalizaci v roce 2003 zajišťuje ochranu veřejného zdraví v ČR celkem 14 zdravotních ústavů (135 lékařů, 830 ZPBD), jejichž činnost je vymezena zákonem č. 258 / 2000 Sb. Výkonem státní správy je podle citovaného zákona pověřeno 14 krajských hygienických stanic (na jejich personál je pohlíženo jako na jiné odborné pracovníky ve zdravotnictví).

Lékařskou péči poskytuje v současné době v ČR 2 451 lékáren a 193 výdejen zdravotnických prostředků (vč. odloučených pracovišť). Na 1 lékárně připadá v průměru 4 200 obyvatel. Nárůst lékáren v roce 2005 výrazně zpomalil, celkem přibýlo 73 zařízení. Síť lékáren není rovnoměrná, výrazně hustší je ve městech.

Závěrem lze konstatovat, že změny v síti zdravotnických zařízení za uplynulý rok jsou jen minimální, zpomalil i nárůst samostatných ordinací lékařů specialistů a lékáren. Výrazně zpomalil i pokles lůžek akutní péče ve prospěch lůžek ošetrovatelských.

Zatímco počet odborných léčebných ústavů pro dospělé i jejich lůžková kapacita se (s výjimkou hospiců) výrazněji nemění, odborných léčebných ústavů pro děti ubývá. Klesá zejména kapacita ozdravoven (problémy s uzavíráním nových smluv se zdravotními pojišťovkami).

V 2. polovině roku 2005 došlo k dalšímu posílení nestátního sektoru (zřizovatel fyzická, nebo právnická osoba), o zdravotnická zařízení převedená na obchodní společnosti ve Středočeském kraji. Na akciové společnosti byly převedeny nemocnice Benešov, Kladno, Kolín a Mladá Boleslav. Poslední tři jmenované, spolu s nemocnicí Příbram (akciová společnost již od roku 2003), mají nyní postavení oblastních nemocnic, pod které byla (jako pod právní subjekt) převedena další, dosud krajská lůžková zařízení:

*Oblastní nemocnice Kladno (Nemocnice Beroun, LDN Beroun, LDN - Geriatrické a rehabilitační centrum Kladno)*

*Oblastní nemocnice Kolín (Nemocnice a SZZ Nymburk, nemocnice Brandýs nad Labem, LDN Vojkov)*

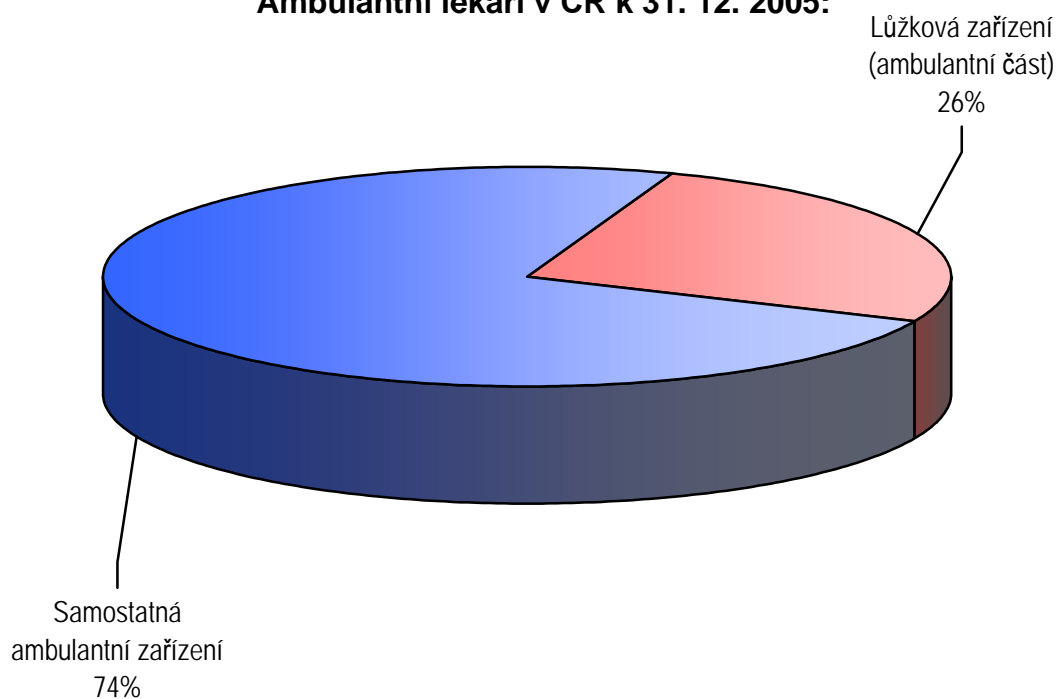
*Oblastní nemocnice Mladá Boleslav (Nemocnice Mělník, LDN Mnichovo Hradiště, LDN Kosmonosy)*

*Oblastní nemocnice Příbram (Nemocnice Hořovice, Nemocnice Třebotov, Nemocnice Rakovník, LDN Sedlec Prčice, Odborný léčebný ústav Na Pleši)*

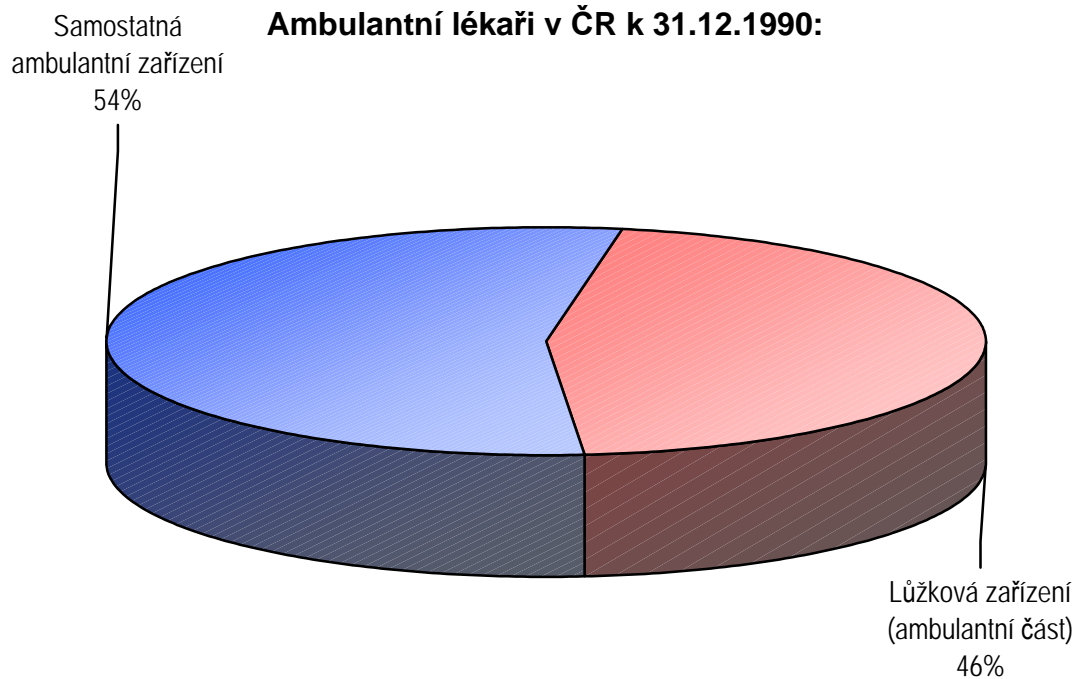


Rezort zdravotnictví

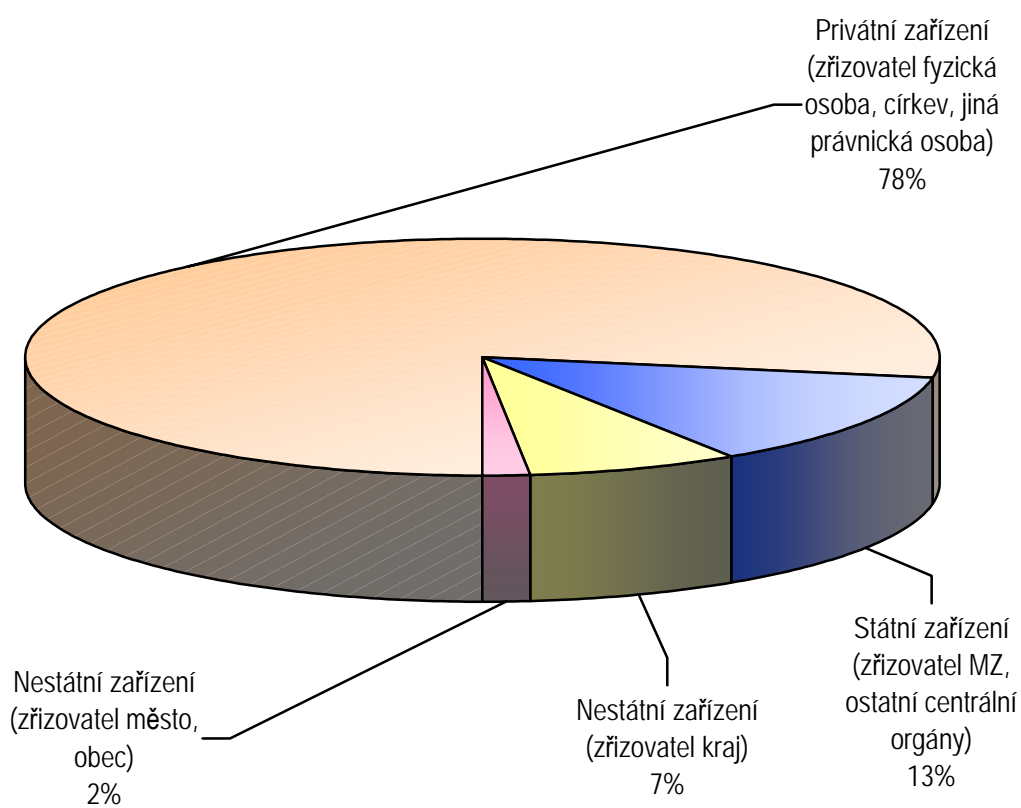
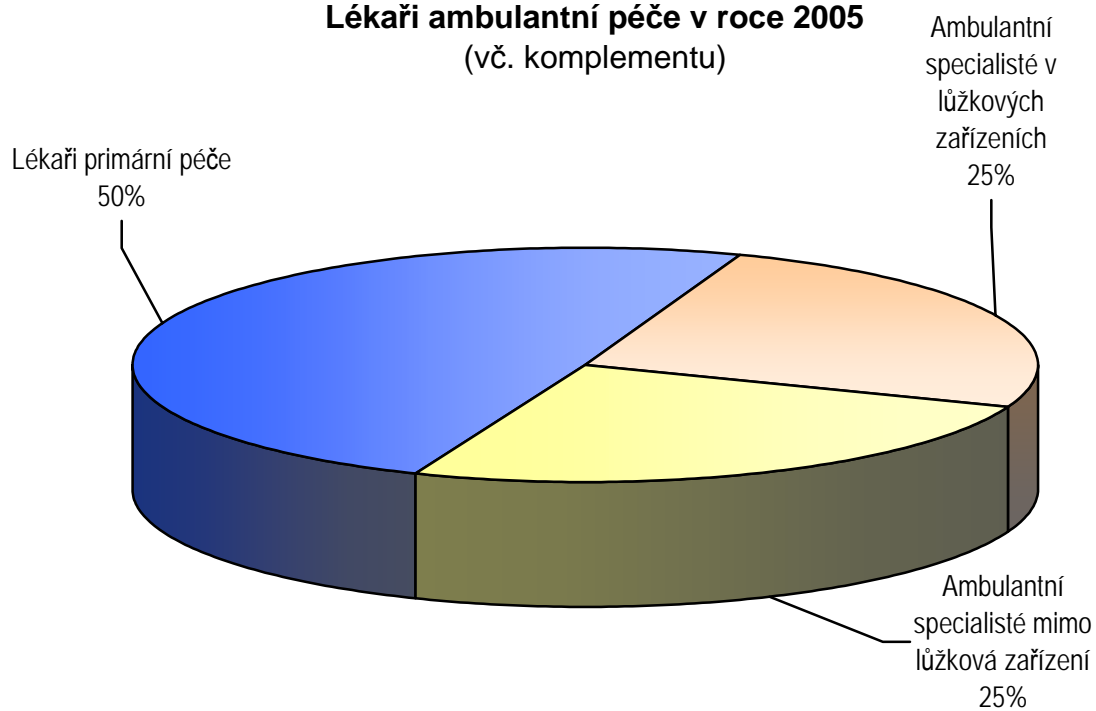
**Ambulantní lékaři v ČR k 31. 12. 2005:**



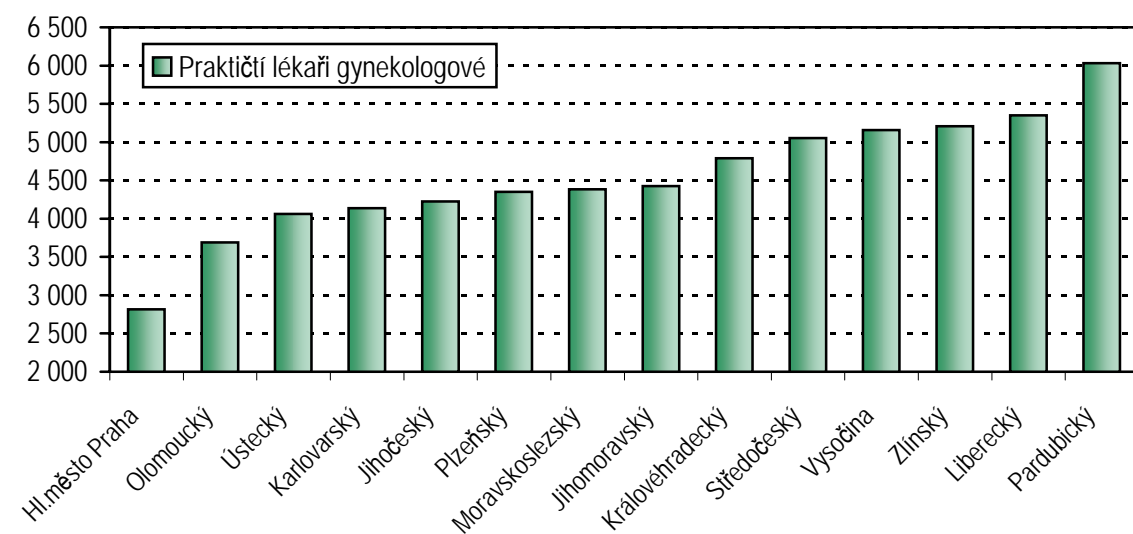
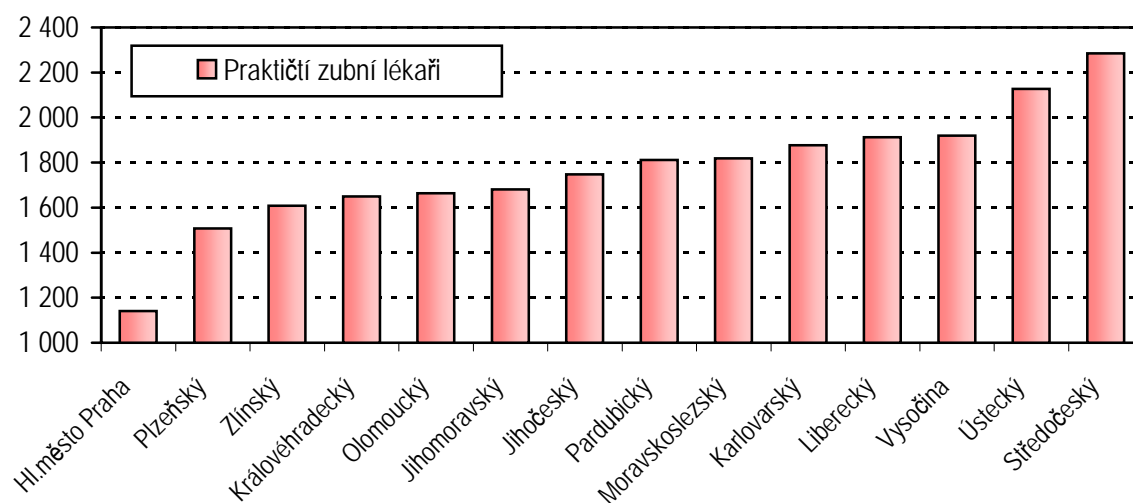
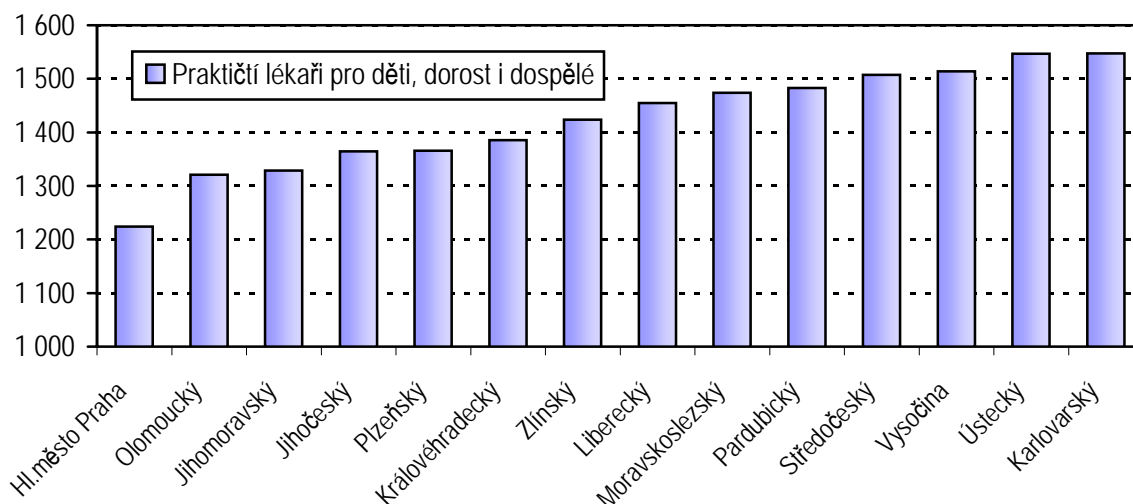
**Ambulantní lékaři v ČR k 31.12.1990:**



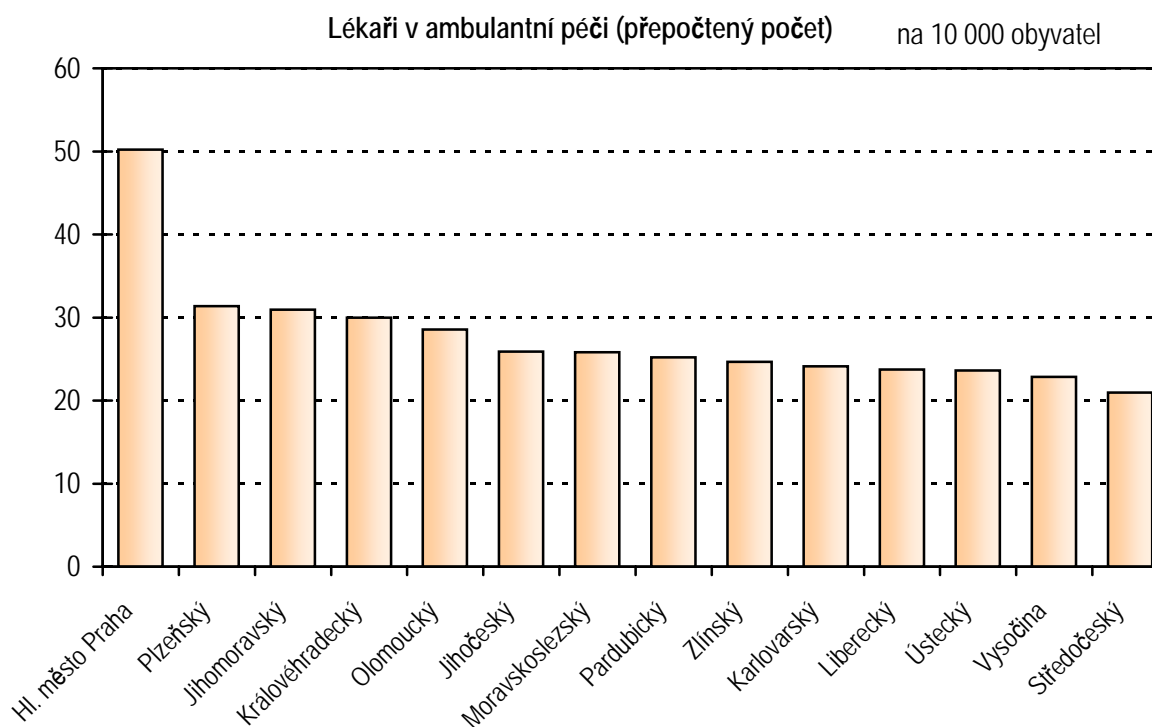
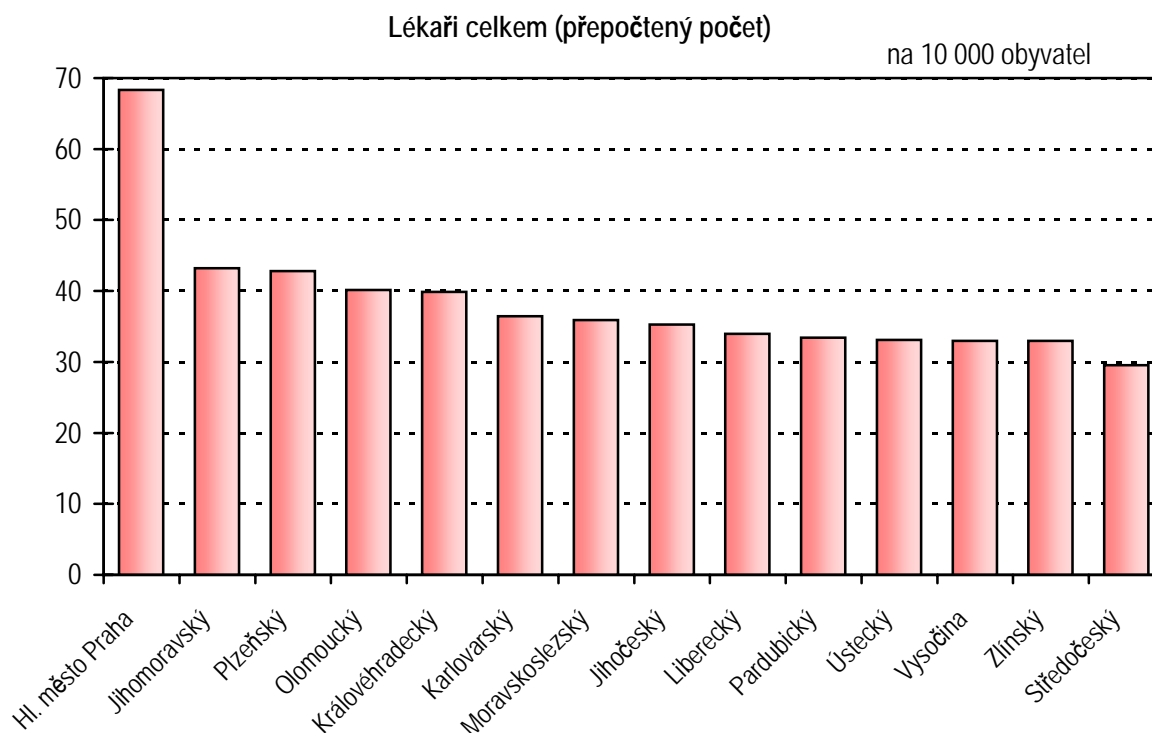
**Lékaři ambulantní péče v roce 2005**  
(vč. komplementu)



Počet obyvatel (žen) na 1 úvazek lékaře v primární péči - rok 2005



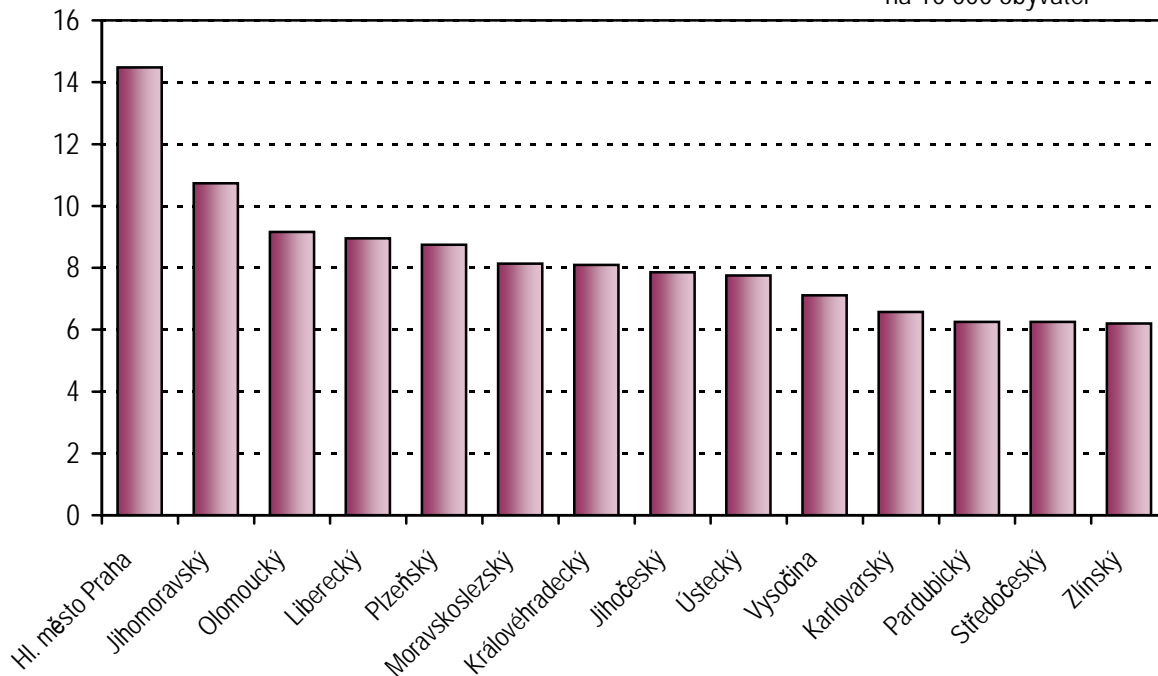
### Léčebně preventivní péče v ČR v roce 2005 (rezorty celkem)



## Léčebně preventivní péče v ČR v roce 2005 (rezorty celkem)

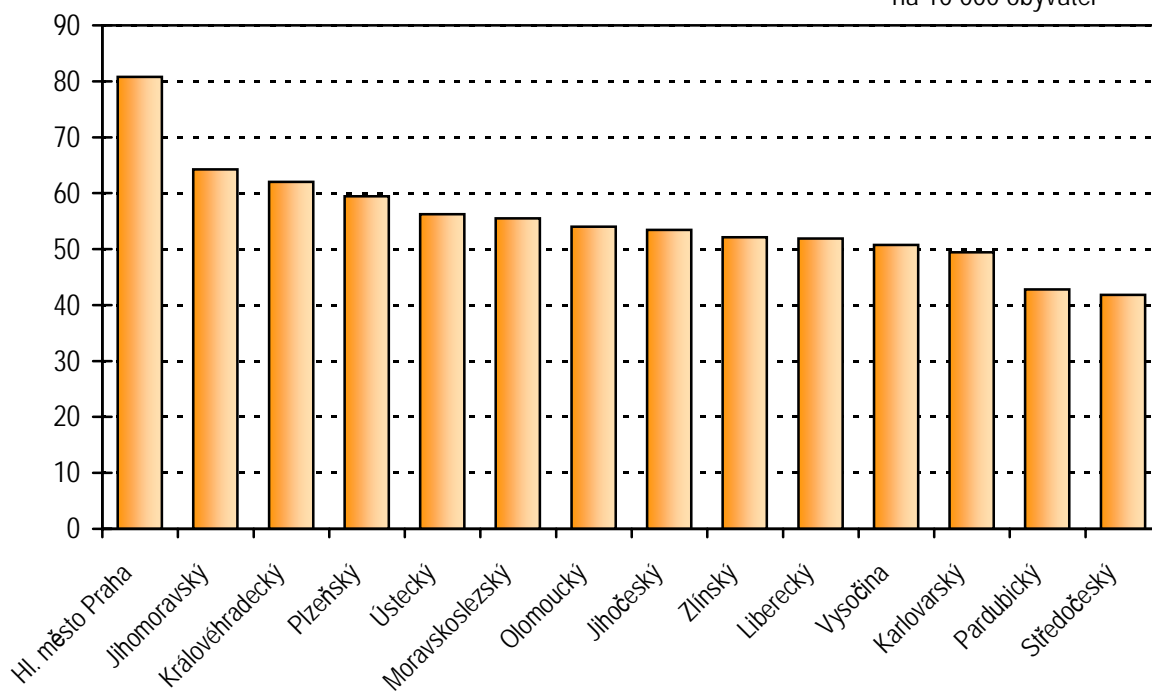
Lékaři v lůžkových částech nemocnic (přepočtený počet)

na 10 000 obyvatel

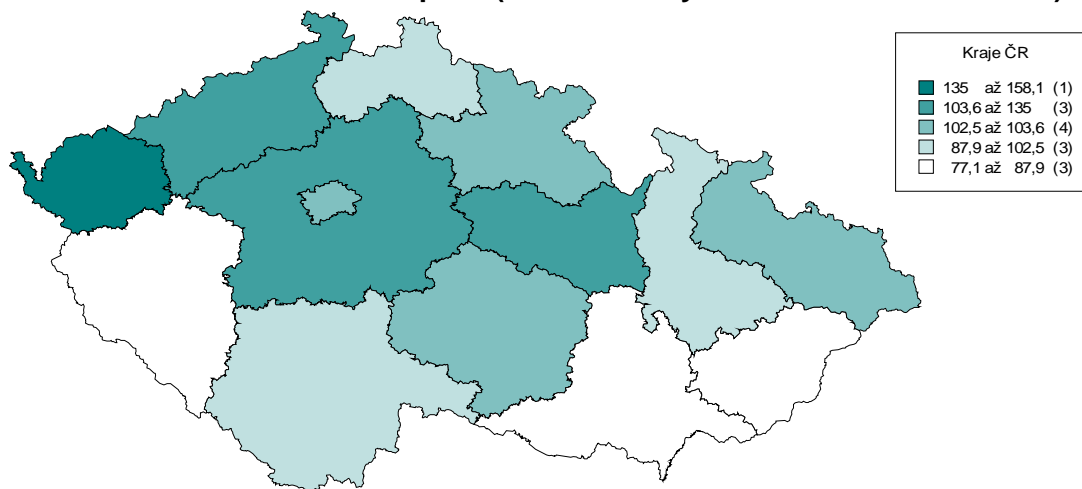


Lůžka v nemocnicích

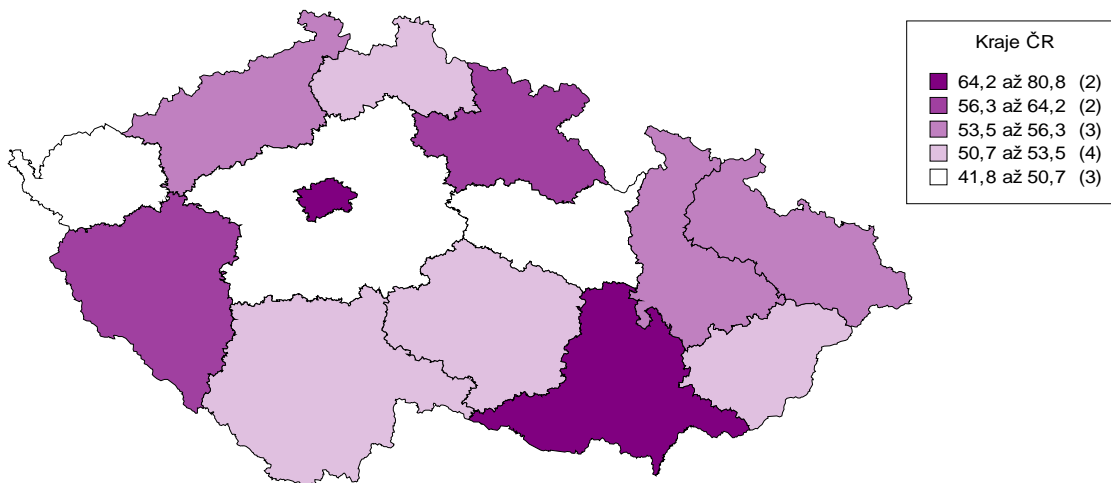
na 10 000 obyvatel



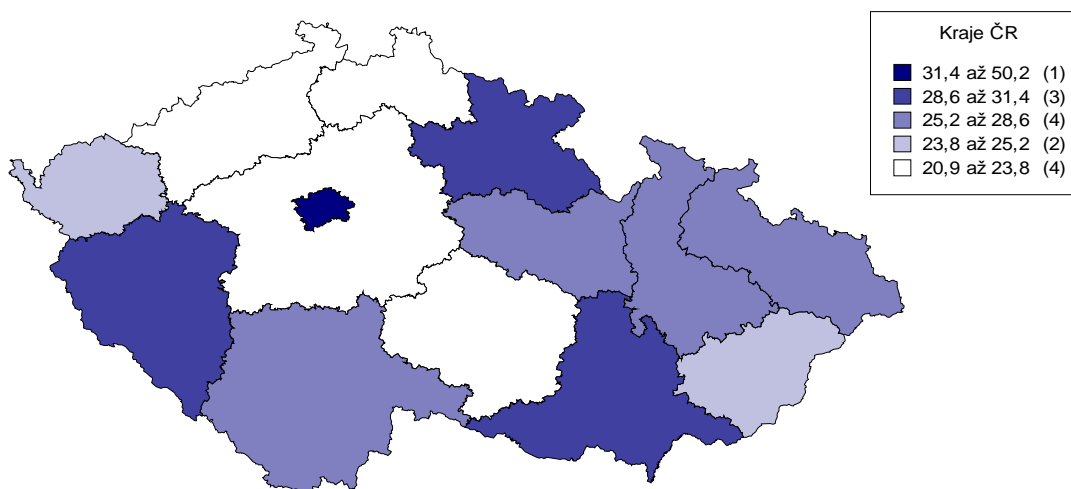
**Lůžka ošetrovatelské následné péče (na 10 000 obyvatel ve věku 65 let a více) - 2005**



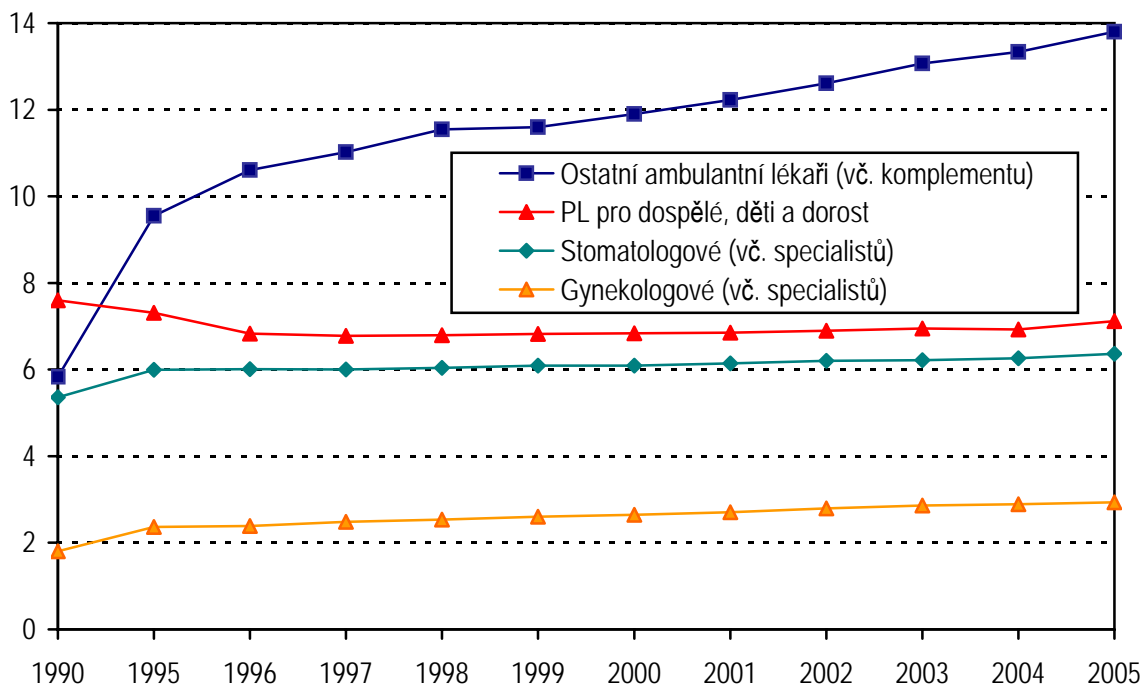
**Lůžka akutní péče (na 10 000 obyvatel) - 2005**



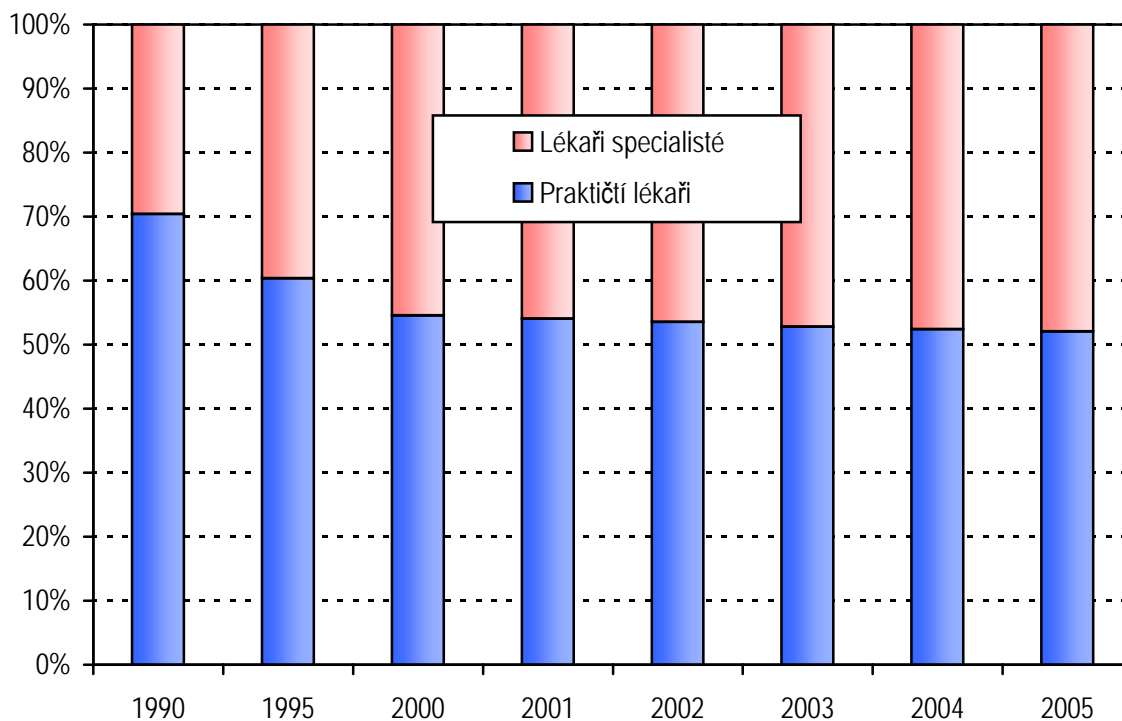
**Lékaři v ambulantní péči (vč. komplementu) na 10 000 obyvatel - 2005**



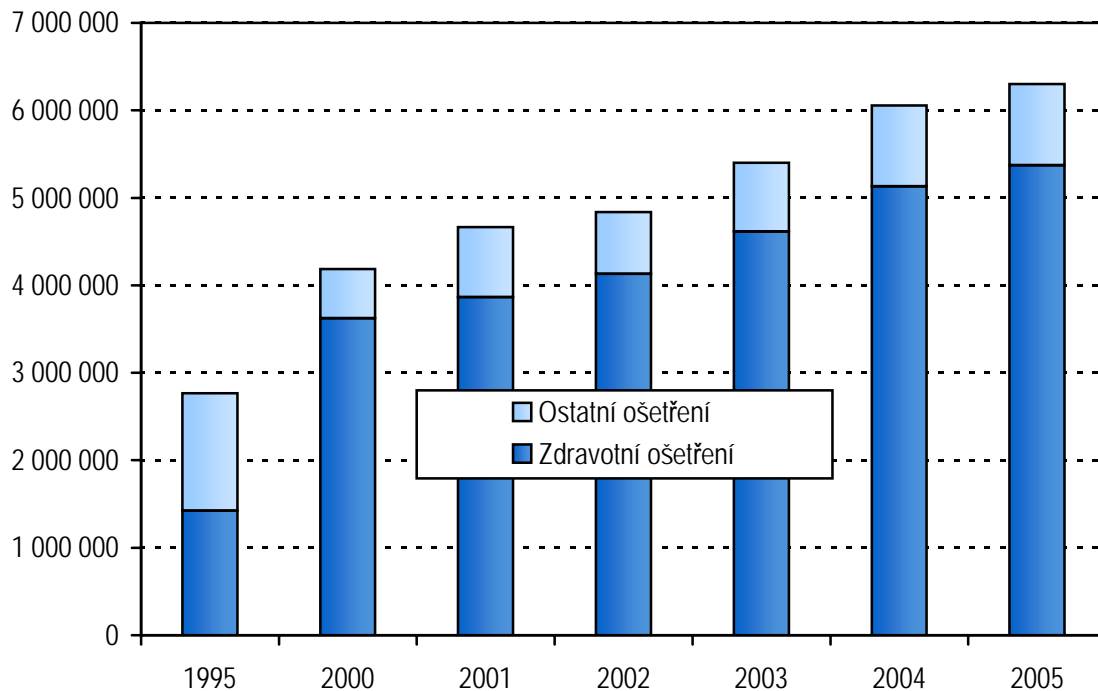
### Ambulantní lékaři v České republice na 10 000 obyvatel



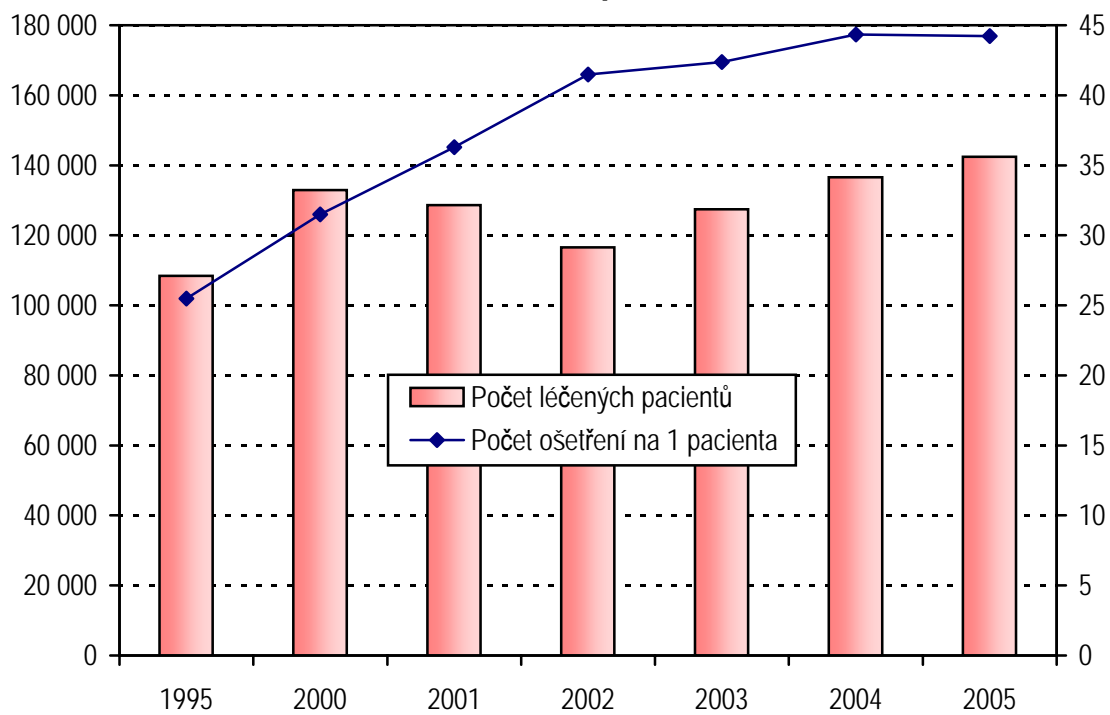
### Podíl praktických lékařů na celkové ambulantní péči v ČR



**"Home care" péče - počet ošetření**



**"Home care" - vývoj počtu léčených pacientů a relace počtu ošetření na 1 pacienta**





## 1. Sít' zdravotnických zařízení v ČR - rezorty celkem

Druh zařízení	Počet zařízení	Přepočtený počet		Lůžka	Místa
		lékařů	ZPBD		
<b>nemocnice (včetně ambulantní části)</b>	195	16 495,41	57 549,03	65 022	634
léčebny pro dlouhodobě nemocné	73	324,40	2 097,11	7 345	4
léčebny TBC a respiračních nemocí - dospělí	9	43,55	225,27	987	-
psychiatrické léčebny - dospělí	17	496,38	2 978,73	9 538	-
rehabilitační ústavy - dospělí	6	48,46	249,86	990	-
ostatní odborné léčebné ústavy - dospělí	12	141,64	602,52	1 710	-
dětské psychiatrické léčebny	3	13,94	108,56	320	-
ostatní dětské odborné léčebné ústavy	9	25,96	135,92	727	-
lázeňské léčebny - dospělí	79	323,82	1 159,23	24 428	-
dětské lázeňské léčebny	5	12,90	103,17	807	-
ozdravovny a sanatoria (celodenní)	10	4,82	59,90	734	-
hospic	13	22,34	140,46	335	-
další lůžková zařízení	11	61,12	113,94	188	11
<b>odborné léčebné ústavy celkem</b>	247	1 519,33	7 974,67	48 109	15
sdužená ambulantní zařízení	200	1 480,45	2 612,88	-	16
zdravotnická střediska	149	411,54	691,74	-	26
samost. ordinace prakt. lékaře pro dospělé	4 484	4 540,85	4 302,72	-	-
samost. ordinace prakt. lék. pro děti a dorost	2 095	2 080,88	2 002,78	-	-
samost. ordinace prakt. lékaře stomatologa	5 414	5 822,80	5 391,17	-	-
samost. ordinace prakt. lékaře gynekologa	1 181	1 112,88	1 219,73	-	3
samost. ordinace odborného lék. specialisty	6 349	6 019,20	6 053,89	-	52
ostatní ambulantní zařízení	3 991	363,60	7 193,80	-	340
<b>samostatná ambulantní zařízení celkem</b>	23 863	21 832,20	29 468,71	-	437
kojenecké ústavy a dětské domovy	37	32,93	923,40	-	2 027
dětské stacionáře a centra	46	14,72	236,32	-	1 556
jesle a další dětská zařízení	54	0,20	234,80	-	1 671
stacionáře pro dospělé	39	54,46	99,42	-	671
dopravní a záchranná zdravotnická služba	275	561,70	2 410,82	-	-
ostatní	21	7,93	77,93	-	158
<b>zvláštní zdravotnická zařízení celkem</b>	472	671,94	3 982,69	-	6 083
lékárny	2 192	-	4 624,39	-	-

**1. Síť zdravotnických zařízení v ČR - rezorty celkem**

Druh zařízení	Počet zařízení	Přepočtený počet		Lůžka	Místa
		lékařů	ZPBD		
výdejny	169	-	110,73	-	-
ostatní	2	-	-	-	-
<b>zařízení lékárenské péče celkem</b>	<b>2 363</b>	<b>-</b>	<b>4 735,12</b>	<b>-</b>	<b>-</b>
orgány ochrany veřejného zdraví	30	232,54	1 027,73	-	-
ostatní	35	51,06	23,28	-	-
<b>ČR</b>	<b>27 205</b>	<b>40 802,48</b>	<b>104 761,23</b>	<b>113 131</b>	<b>7 169</b>

Pozn.: Do počtu zařízení nejsou zahrnuta detašovaná pracoviště.

Počet odloučených pracovišť lékáren a výdejen je 283.

## 2. Sít' zdravotnických zařízení v krajích - rezorty celkem

Druh zařízení	Počet zařízení	Přepočtený počet		Lůžka	Místa
		lékařů	ZPBD		
<b>Hl. m. Praha</b>					
<b>nemocnice (včetně ambulantní části)</b>	26	3 623,35	11 363,14	10 397	82
léčebny pro dlouhodobě nemocné	7	41,12	248,54	973	-
psychiatrické léčebny - dospělí	2	115,92	434,45	1 425	-
ostatní odborné léčebné ústavy - dospělí	4	28,35	91,58	150	-
hospic	1	1,30	9,25	25	-
další lůžková zařízení	3	39,22	54,70	56	11
<b>odborné léčebné ústavy celkem</b>	17	225,91	838,52	2 629	11
sdužená ambulantní zařízení	65	591,60	953,79	-	13
zdravotnická střediska	16	91,78	116,61	-	-
samost. ordinace prakt. lékaře pro dospělé	527	552,34	478,61	-	-
samost. ordinace prakt. lék. pro děti a dorost	240	241,60	228,71	-	-
samost. ordinace prakt. lékaře stomatologa	849	971,74	901,12	-	-
samost. ordinace prakt. lékaře gynekologa	161	179,60	179,40	-	-
samost. ordinace odborného lék. specialisty	1 194	1 274,25	1 135,94	-	15
ostatní ambulantní zařízení	528	66,19	1 125,03	-	83
<b>samostatná ambulantní zařízení celkem</b>	3 580	3 969,10	5 119,21	-	111
kojenecké ústavy a dětské domovy	3	6,31	95,75	-	225
dětské stacionáře a centra	3	2,20	30,50	-	45
jesle a další dětská zařízení	9	0,20	43,30	-	351
stacionáře pro dospělé	12	34,75	41,17	-	194
dopravní a záchranná zdravotnická služba	14	45,75	196,80	-	-
ostatní	3	3,20	8,00	-	17
<b>zvláštní zdravotnická zařízení celkem</b>	44	92,41	415,52	-	832
lékárny	292	-	814,25	-	-
výdejny	26	-	22,06	-	-
ostatní	1	-	-	-	-
<b>zařízení lékárenské péče celkem</b>	319	-	836,31	-	-
orgány ochrany veřejného zdraví	5	112,40	263,90	-	-
ostatní	14	49,50	19,53	-	-
<b>kraj</b>	4 005	8 072,67	18 856,13	13 026	1 036

Pozn.: Do počtu zařízení nejsou zahrnuta detašovaná pracoviště.

Počet odloučených pracovišť lékáren a výdejen je 6

## 2. Sít' zdravotnických zařízení v krajích - rezorty celkem

Druh zařízení	Počet zařízení	Přepočtený počet		Lůžka	Místa
		lékařů	ZPBD		
<b>Středočeský kraj</b>					
<b>nemocnice (včetně ambulantní části)</b>	25	1 252,82	4 468,32	5 642	72
léčebny pro dlouhodobě nemocné	11	48,77	316,43	1 007	4
léčebny TBC a respiračních nemocí - dospělí	1	2,00	14,00	105	-
psychiatrické léčebny - dospělí	2	36,16	232,20	680	-
rehabilitační ústavy - dospělí	2	17,88	76,07	376	-
ostatní odborné léčebné ústavy - dospělí	2	37,66	122,99	247	-
ostatní dětské odborné léčebné ústavy	3	10,85	42,76	275	-
lázeňské léčebny - dospělí	3	16,74	67,69	848	-
dětské lázeňské léčebny	1	2,70	18,00	88	-
hospic	1	0,39	7,00	15	-
<b>odborné léčebné ústavy celkem</b>	26	173,15	897,14	3 641	4
sdílená ambulantní zařízení	15	73,01	115,65	-	-
zdravotnická střediska	12	33,28	63,03	-	-
samost. ordinace prakt. lékaře pro dospělé	469	470,72	452,43	-	-
samost. ordinace prakt. lék. pro děti a dorost	237	231,35	215,91	-	-
samost. ordinace prakt. lékaře stomatologa	489	501,02	449,28	-	-
samost. ordinace prakt. lékaře gynekologa	119	106,34	124,58	-	-
samost. ordinace odborného lék. specialisty	525	457,04	437,37	-	15
ostatní ambulantní zařízení	338	12,20	479,32	-	8
<b>samostatná ambulantní zařízení celkem</b>	2 204	1 884,96	2 337,57	-	23
kojenecké ústavy a dětské domovy	5	3,75	91,54	-	205
dětské stacionáře a centra	4	1,00	12,75	-	116
jesle a další dětská zařízení	3	-	14,75	-	96
dopravní a záchranná zdravotnická služba	14	80,16	295,95	-	-
ostatní	1	-	-	-	7
<b>zvláštní zdravotnická zařízení celkem</b>	27	84,91	414,99	-	424
lékárny	205	-	443,14	-	-
výdejny	9	-	12,00	-	-
<b>zařízení lékárenské péče celkem</b>	214	-	455,14	-	-
orgány ochrany veřejného zdraví	1	23,91	118,63	-	-
ostatní	2	-	-	-	-
<b>kraj</b>	2 499	3 419,75	8 691,79	9 283	523

Pozn.: Do počtu zařízení nejsou zahrnuta detašovaná pracoviště.

Počet odloučených pracovišť lékáren a výdejen je 30

## 2. Sít' zdravotnických zařízení v krajích - rezorty celkem

Druh zařízení	Počet zařízení	Přepočtený počet		Lůžka	Místa
		lékařů	ZPBD		
<b>Jihočeský kraj</b>					
<b>nemocnice (včetně ambulantní části)</b>	10	835,49	3 103,72	3 737	58
léčebny pro dlouhodobě nemocné	4	23,12	143,77	429	-
psychiatrické léčebny - dospělí	2	8,00	46,45	173	-
dětské psychiatrické léčebny	1	8,74	70,06	200	-
lázeňské léčebny - dospělí	5	18,79	49,94	1 411	-
ozdravovny a sanatoria (celodenní)	1	1,40	10,00	154	-
hospic	1	0,20	5,50	30	-
další lůžková zařízení	1	0,50	5,00	8	-
<b>odborné léčebné ústavy celkem</b>	15	60,75	330,72	2 405	-
sdužená ambulantní zařízení	14	59,80	107,18	-	-
zdravotnická střediska	5	17,30	25,00	-	-
samost. ordinace prakt. lékaře pro dospělé	294	300,15	287,41	-	-
samost. ordinace prakt. lék. pro děti a dorost	136	132,97	123,40	-	-
samost. ordinace prakt. lékaře stomatologa	328	348,65	402,92	-	-
samost. ordinace prakt. lékaře gynekologa	85	76,96	89,03	-	-
samost. ordinace odborného lék. specialisty	361	328,38	353,03	-	-
ostatní ambulantní zařízení	259	12,82	453,08	-	-
<b>samostatná ambulantní zařízení celkem</b>	1 482	1 277,03	1 841,05	-	-
jesle a další dětská zařízení	2	-	18,00	-	90
stacionáře pro dospělé	1	0,20	3,00	-	5
dopravní a záchranná zdravotnická služba	16	30,34	180,43	-	-
ostatní	2	1,50	-	-	13
<b>zvláštní zdravotnická zařízení celkem</b>	21	32,04	201,43	-	108
lékárny	141	-	265,90	-	-
výdejny	14	-	7,38	-	-
<b>zařízení lékárenské péče celkem</b>	155	-	273,28	-	-
orgány ochrany veřejného zdraví	2	9,13	11,76	-	-
ostatní	4	0,40	1,25	-	-
<b>kraj</b>	1 689	2 214,84	5 763,21	6 142	166

Pozn.: Do počtu zařízení nejsou zahrnuta detašovaná pracoviště.

Počet odloučených pracovišť lékáren a výdejen je 22

## 2. Sít' zdravotnických zařízení v krajích - rezorty celkem

Druh zařízení	Počet zařízení	Přepočtený počet		Lůžka	Místa
		lékařů	ZPBD		
<b>Plzeňský kraj</b>					
<b>nemocnice (včetně ambulantní části)</b>	11	918,00	3 087,36	3 581	35
léčebny pro dlouhodobě nemocné	3	24,22	121,00	370	-
léčebny TBC a respiračních nemocí - dospělí	1	8,79	47,23	195	-
psychiatrické léčebny - dospělí	1	53,26	407,96	1 290	-
lázeňské léčebny - dospělí	1	4,00	6,80	436	-
hospic	1	2,14	12,72	28	-
<b>odborné léčebné ústavy celkem</b>	7	92,41	595,71	2 319	-
sdužená ambulantní zařízení	9	107,79	184,74	-	-
zdravotnická střediska	21	44,09	76,32	-	26
samost. ordinace prakt. lékaře pro dospělé	240	245,84	239,14	-	-
samost. ordinace prakt. lék. pro děti a dorost	104	104,00	106,01	-	-
samost. ordinace prakt. lékaře stomatologa	313	349,69	320,57	-	-
samost. ordinace prakt. lékaře gynekologa	67	52,78	59,82	-	-
samost. ordinace odborného lék. specialisty	371	345,81	348,79	-	-
ostatní ambulantní zařízení	191	35,56	431,85	-	14
<b>samostatná ambulantní zařízení celkem</b>	1 316	1 285,56	1 767,24	-	40
kojenecké ústavy a dětské domovy	2	3,00	64,61	-	182
dětské stacionáře a centra	4	2,95	6,50	-	95
jesle a další dětská zařízení	4	-	12,00	-	73
stacionáře pro dospělé	1	2,00	1,00	-	20
dopravní a záchranná zdravotnická služba	24	49,25	154,15	-	-
ostatní	1	-	6,00	-	10
<b>zvláštní zdravotnická zařízení celkem</b>	36	57,20	244,26	-	380
lékárny	119	-	224,82	-	-
výdejny	15	-	8,98	-	-
ostatní	-	-	-	-	-
<b>zařízení lékárenské péče celkem</b>	134	-	233,80	-	-
orgány ochrany veřejného zdraví	2	5,49	71,38	-	-
ostatní	-	-	1,00	-	-
<b>kraj</b>	1 506	2 358,66	6 000,75	5 900	455

Pozn.: Do počtu zařízení nejsou zahrnuta detašovaná pracoviště.

Počet odloučených pracovišť lékáren a výdejen je 25

## 2. Sít' zdravotnických zařízení v krajích - rezorty celkem

Druh zařízení	Počet zařízení	Přepočtený počet		Lůžka	Místa
		lékařů	ZPBD		
<b>Karlovarský kraj</b>					
<b>nemocnice (včetně ambulantní části)</b>	5	310,70	1 217,95	1 717	10
léčebny pro dlouhodobě nemocné	4	9,43	108,72	393	-
lázeňské léčebny - dospělí	43	133,00	408,89	10 735	-
dětské lázeňské léčebny	4	10,20	85,17	719	-
<b>odborné léčebné ústavy celkem</b>	51	152,63	602,78	11 847	-
sdružená ambulantní zařízení	4	30,73	76,59	-	-
zdravotnická střediska	9	14,01	27,80	-	-
samost. ordinace prakt. lékaře pro dospělé	118	120,95	117,48	-	-
samost. ordinace prakt. lék. pro děti a dorost	64	64,20	63,25	-	-
samost. ordinace prakt. lékaře stomatologa	141	156,57	167,48	-	-
samost. ordinace prakt. lékaře gynekologa	41	36,27	42,30	-	-
samost. ordinace odborného lék. specialisty	225	188,84	244,75	-	-
ostatní ambulantní zařízení	138	11,95	254,62	-	26
<b>samostatná ambulantní zařízení celkem</b>	740	623,52	994,27	-	26
kojenecké ústavy a dětské domovy	2	2,00	73,19	-	150
dětské stacionáře a centra	1	-	6,50	-	50
stacionáře pro dospělé	1	-	-	-	2
dopravní a záchranná zdravotnická služba	10	17,43	79,20	-	-
ostatní	1	-	0,50	-	7
<b>zvláštní zdravotnická zařízení celkem</b>	15	19,43	159,39	-	209
lékárny	70	-	125,19	-	-
výdejny	10	-	3,00	-	-
<b>zařízení lékárenské péče celkem</b>	80	-	128,19	-	-
orgány ochrany veřejného zdraví	2	2,50	23,63	-	-
ostatní	1	-	-	-	-
<b>kraj</b>	894	1 108,78	3 126,21	13 564	245

Pozn.: Do počtu zařízení nejsou zahrnuta detašovaná pracoviště.

Počet odloučených pracovišť lékáren a výdejen je 18

## 2. Sít' zdravotnických zařízení v krajích - rezorty celkem

Druh zařízení	Počet zařízení	Přepočtený počet		Lůžka	Místa
		lékařů	ZPBD		
<b>Ústecký kraj</b>					
<b>nemocnice (včetně ambulantní části)</b>	20	1 092,88	4 145,96	5 485	21
léčebny pro dlouhodobě nemocné	6	22,74	124,89	477	-
psychiatrické léčebny - dospělí	2	28,05	185,02	787	-
dětské psychiatrické léčebny	1	2,20	18,00	70	-
lázeňské léčebny - dospělí	3	23,70	74,00	1 396	-
hospic	2	3,79	14,58	41	-
další lůžková zařízení	2	8,07	13,95	36	-
odborné léčebné ústavy celkem	16	88,55	430,44	2 807	-
<b>sdružená ambulantní zařízení</b>	7	60,23	122,93	-	-
zdravotnická střediska	20	28,19	71,44	-	-
samost. ordinace prakt. lékaře pro dospělé	320	318,82	324,88	-	-
samost. ordinace prakt. lék. pro děti a dorost	158	159,84	159,26	-	-
samost. ordinace prakt. lékaře stomatologa	372	378,66	355,24	-	-
samost. ordinace prakt. lékaře gynekologa	111	96,05	113,11	-	-
samost. ordinace odborného lék. specialisty	436	396,84	423,48	-	-
ostatní ambulantní zařízení	287	47,53	724,41	-	64
<b>samostatná ambulantní zařízení celkem</b>	1 711	1 486,16	2 294,75	-	64
kojenecké ústavy a dětské domovy	4	2,00	99,00	-	230
dětské stacionáře a centra	5	-	14,50	-	159
jesle a další dětská zařízení	10	-	27,50	-	263
stacionáře pro dospělé	1	0,75	0,34	-	11
dopravní a záchranná zdravotnická služba	34	43,36	180,41	-	-
ostatní	-	-	-	-	-
<b>zvláštní zdravotnická zařízení celkem</b>	54	46,11	321,75	-	663
lékárny	170	-	422,19	-	-
výdejny	15	-	12,48	-	-
ostatní	-	-	-	-	-
<b>zařízení lékárenské péče celkem</b>	185	-	434,67	-	-
orgány ochrany veřejného zdraví	2	12,35	111,29	-	-
<b>kraj</b>	1 988	2 726,05	7 738,86	8 292	748

Pozn.: Do počtu zařízení nejsou zahrnuta detašovaná pracoviště.

Počet odloučených pracovišť lékáren a výdejen je 17



## 2. Sít' zdravotnických zařízení v krajích - rezorty celkem

Druh zařízení	Počet zařízení	Přepočtený počet		Lůžka	Místa
		lékařů	ZPBD		
<b>Liberecký kraj</b>					
<b>nemocnice (včetně ambulantní části)</b>	8	613,05	2 273,96	2 655	40
léčebny pro dlouhodobě nemocné	1	3,50	15,50	59	-
léčebny TBC a respiračních nemocí - dospělí	1	3,80	17,00	100	-
ostatní odborné léčebné ústavy - dospělí	1	6,66	26,50	52	-
ostatní dětské odborné léčebné ústavy	1	2,30	27,56	125	-
lázeňské léčebny - dospělí	2	6,00	14,00	660	-
ozdravovny a sanatoria (celodenní)	2	-	-	104	-
<b>odborné léčebné ústavy celkem</b>	8	22,26	100,56	1 100	-
sdílená ambulantní zařízení	9	22,72	40,19	-	-
zdravotnická střediska	10	18,05	31,01	-	-
samost. ordinace prakt. lékaře pro dospělé	186	187,06	177,46	-	-
samost. ordinace prakt. lék. pro děti a dorost	94	90,47	84,75	-	-
samost. ordinace prakt. lékaře stomatologa	216	220,92	219,35	-	-
samost. ordinace prakt. lékaře gynekologa	40	38,65	40,32	-	-
samost. ordinace odborného lék. specialisty	235	198,97	215,18	-	-
ostatní ambulantní zařízení	155	11,89	233,38	-	-
<b>samostatná ambulantní zařízení celkem</b>	945	788,73	1 041,64	-	-
kojenecké ústavy a dětské domovy	1	-	39,50	-	80
dětské stacionáře a centra	4	0,30	23,70	-	143
jesle a další dětská zařízení	1	-	12,00	-	50
dopravní a záchranná zdravotnická služba	16	29,30	159,95	-	-
ostatní	3	-	7,80	-	-
<b>zvláštní zdravotnická zařízení celkem</b>	25	29,60	242,95	-	273
lékárny	93	-	145,42	-	-
výdejny	15	-	9,45	-	-
<b>zařízení lékárenské péče celkem</b>	108	-	154,87	-	-
orgány ochrany veřejného zdraví	2	2,63	4,00	-	-
<b>kraj</b>	1 096	1 456,27	3 817,98	3 755	313

Pozn.: Do počtu zařízení nejsou zahrnuta detašovaná pracoviště.

Počet odloučených pracovišť lékáren a výdejen je 7

## 2. Sít' zdravotnických zařízení v krajích - rezorty celkem

Druh zařízení	Počet zařízení	Přepočtený počet		Lůžka	Místa
		lékařů	ZPBD		
<b>Královéhradecký kraj</b>					
<b>nemocnice (včetně ambulantní části)</b>	12	933,05	3 366,18	3 720	49
léčebny pro dlouhodobě nemocné	5	19,30	126,87	458	-
psychiatrické léčebny - dospělí	1	2,00	17,22	56	-
rehabilitační ústavy - dospělí	1	4,60	30,55	99	-
ostatní dětské odborné léčebné ústavy	1	1,10	9,00	30	-
lázeňské léčebny - dospělí	3	23,75	94,06	1 443	-
ozdravovny a sanatoria (celodenní)	4	2,12	34,43	306	-
hospic	2	4,19	26,06	58	-
<b>odborné léčebné ústavy celkem</b>	17	57,06	338,19	2 450	-
sdužená ambulantní zařízení	7	26,52	36,04	-	-
zdravotnická střediska	13	44,21	67,08	-	-
samost. ordinace prakt. lékaře pro dospělé	244	243,69	235,85	-	-
samost. ordinace prakt. lék. pro děti a dorost	121	122,05	114,76	-	-
samost. ordinace prakt. lékaře stomatologa	297	323,11	295,92	-	-
samost. ordinace prakt. lékaře gynekologa	63	52,95	57,45	-	-
samost. ordinace odborného lék. specialisty	380	328,66	353,56	-	-
ostatní ambulantní zařízení	236	14,59	365,26	-	11
<b>samostatná ambulantní zařízení celkem</b>	1 361	1 155,78	1 525,92	-	11
kojenecké ústavy a dětské domovy	2	0,60	23,50	-	67
dětské stacionáře a centra	1	1,00	6,00	-	30
jesle a další dětská zařízení	4	-	20,00	-	139
dopravní a záchranná zdravotnická služba	24	29,12	151,78	-	-
ostatní	1	-	4,00	-	8
<b>zvláštní zdravotnická zařízení celkem</b>	32	30,72	205,28	-	244
lékárny	138	-	206,21	-	-
výdejny	4	-	4,00	-	-
<b>zařízení lékárenské péče celkem</b>	142	-	210,21	-	-
orgány ochrany veřejného zdraví	2	8,99	77,93	-	-
ostatní	1	0,10	-	-	-
<b>kraj</b>	1 567	2 185,70	5 723,71	6 170	304

Pozn.: Do počtu zařízení nejsou zahrnuta detašovaná pracoviště.

Počet odloučených pracovišť lékáren a výdejen je 16

## 2. Sít' zdravotnických zařízení v krajích - rezorty celkem

Druh zařízení	Počet zařízení	Přepočtený počet		Lůžka	Místa
		lékařů	ZPBD		
<b>Pardubický kraj</b>					
<b>nemocnice (včetně ambulantní části)</b>	10	596,52	2 164,31	2 718	-
léčebny pro dlouhodobě nemocné	3	14,70	70,00	252	-
rehabilitační ústavy - dospělí	1	7,70	19,50	102	-
ostatní odborné léčebné ústavy - dospělí	3	47,53	253,55	908	-
lázeňské léčebny - dospělí	1	8,88	20,05	574	-
<b>odborné léčebné ústavy celkem</b>	8	78,81	363,10	1 836	-
sdužená ambulantní zařízení	9	45,45	104,47	-	-
zdravotnická střediska	7	24,20	37,80	-	-
samost. ordinace prakt. lékaře pro dospělé	220	217,37	211,79	-	-
samost. ordinace prakt. lék. pro děti a dorost	100	95,79	90,18	-	-
samost. ordinace prakt. lékaře stomatologa	246	256,78	259,11	-	-
samost. ordinace prakt. lékaře gynekologa	49	40,01	42,98	-	-
samost. ordinace odborného lék. specialisty	295	285,11	323,45	-	-
ostatní ambulantní zařízení	224	23,07	365,53	-	64
<b>samostatná ambulantní zařízení celkem</b>	1 150	987,78	1 435,31	-	64
kojenecké ústavy a dětské domovy	3	3,45	61,97	-	130
dětské stacionáře a centra	1	-	5,00	-	45
jesle a další dětská zařízení	1	-	2,00	-	18
dopravní a záchranná zdravotnická služba	14	16,00	96,40	-	-
ostatní	1	0,60	6,50	-	11
<b>zvláštní zdravotnická zařízení celkem</b>	20	20,05	171,87	-	204
lékárny	114	-	201,45	-	-
výdejny	3	-	3,88	-	-
ostatní	-	-	-	-	-
<b>zařízení lékárenské péče celkem</b>	117	-	205,33	-	-
orgány ochrany veřejného zdraví	2	6,82	43,46	-	-
ostatní	7	1,06	-	-	-
<b>kraj</b>	1 314	1 691,04	4 383,38	4 554	268

Pozn.: Do počtu zařízení nejsou zahrnuta detašovaná pracoviště.

Počet odloučených pracovišť lékáren a výdejen je 19

## 2. Sít' zdravotnických zařízení v krajích - rezorty celkem

Druh zařízení	Počet zařízení	Přepočtený počet		Lůžka	Místa
		lékařů	ZPBD		
<b>Vysočina</b>					
<b>nemocnice (včetně ambulantní části)</b>	6	606,95	2 303,77	2 866	48
léčebny pro dlouhodobě nemocné	5	22,40	136,61	482	-
léčebny TBC a respiračních nemocí - dospělí	2	13,00	50,77	180	-
psychiatrické léčebny - dospělí	2	72,86	486,85	1 450	-
rehabilitační ústavy - dospělí	1	3,10	10,00	40	-
dětské psychiatrické léčebny	1	3,00	20,50	50	-
další lůžková zařízení	1	4,50	15,80	60	-
<b>odborné léčebné ústavy celkem</b>	12	118,86	720,53	2 262	-
sdílená ambulantní zařízení	12	46,53	112,62	-	-
zdravotnická střediska	4	5,00	6,50	-	-
samost. ordinace prakt. lékaře pro dospělé	218	219,86	211,09	-	-
samost. ordinace prakt. lék. pro děti a dorost	103	104,50	102,02	-	-
samost. ordinace prakt. lékaře stomatologa	243	258,27	276,14	-	-
samost. ordinace prakt. lékaře gynekologa	55	47,70	50,15	-	-
samost. ordinace odborného lék. specialisty	267	226,63	224,73	-	-
ostatní ambulantní zařízení	170	9,86	298,83	-	-
<b>samostatná ambulantní zařízení celkem</b>	1 072	918,35	1 282,08	-	-
kojenecké ústavy a dětské domovy	2	-	35,91	-	89
dětské stacionáře a centra	2	0,20	11,20	-	56
jesle a další dětská zařízení	3	-	11,00	-	65
stacionáře pro dospělé	2	1,38	4,00	-	41
dopravní a záchranná zdravotnická služba	14	36,70	149,82	-	-
ostatní	1	-	4,00	-	11
<b>zvláštní zdravotnická zařízení celkem</b>	24	38,28	215,93	-	262
lékárny	105	-	199,48	-	-
výdejny	5	-	1,00	-	-
<b>zařízení lékárenské péče celkem</b>	110	-	200,48	-	-
orgány ochrany veřejného zdraví	2	2,03	24,95	-	-
ostatní	1	-	0,50	-	-
<b>kraj</b>	1 227	1 684,47	4 748,24	5 128	310

Pozn.: Do počtu zařízení nejsou zahrnuta detašovaná pracoviště.

Počet odloučených pracovišť lékáren a výdejen je 8

## 2. Sít' zdravotnických zařízení v krajích - rezorty celkem

Druh zařízení	Počet zařízení	Přepočtený počet		Lůžka	Místa
		lékařů	ZPBD		
<b>Jihomoravský kraj</b>					
<b>nemocnice (včetně ambulantní části)</b>	23	2 237,09	7 653,39	8 096	72
léčebny pro dlouhodobě nemocné	2	15,50	110,54	363	-
psychiatrické léčebny - dospělí	1	47,35	301,59	827	-
ostatní dětské odborné léčebné ústavy	2	4,10	21,60	72	-
lázeňské léčebny - dospělí	1	3,88	10,99	200	-
<b>ozdravovny a sanatoria (celodenní)</b>	1	0,80	9,47	70	-
hospic	2	5,25	34,35	66	-
další lůžková zařízení	2	1,53	14,00	13	-
<b>odborné léčebné ústavy celkem</b>	11	78,41	502,54	1 611	-
sdužená ambulantní zařízení	22	178,28	286,63	-	3
zdravotnická střediska	15	44,38	67,15	-	-
samost. ordinace prakt. lékaře pro dospělé	534	537,56	483,17	-	-
samost. ordinace prakt. lék. pro děti a dorost	230	227,79	218,78	-	-
samost. ordinace prakt. lékaře stomatologa	611	643,69	567,24	-	-
samost. ordinace prakt. lékaře gynekologa	120	120,46	114,79	-	3
samost. ordinace odborného lék. specialisty	675	659,75	609,07	-	22
ostatní ambulantní zařízení	384	54,07	736,65	-	24
<b>samostatná ambulantní zařízení celkem</b>	2 591	2 465,98	3 083,48	-	52
kojenecké ústavy a dětské domovy	3	3,70	113,20	-	195
dětské stacionáře a centra	7	2,60	58,00	-	286
jesle a další dětská zařízení	3	-	16,00	-	110
stacionáře pro dospělé	5	4,00	21,96	-	234
dopravní a záchranná zdravotnická služba	43	78,08	178,46	-	-
ostatní	1	0,20	6,00	-	13
<b>zvláštní zdravotnická zařízení celkem</b>	62	88,58	393,62	-	838
lékárny	251	-	583,88	-	-
výdejny	18	-	-	-	-
ostatní	-	-	-	-	-
<b>zařízení lékárenské péče celkem</b>	269	-	583,88	-	-
orgány ochrany veřejného zdraví	2	13,70	89,34	-	-
ostatní	2	-	1,00	-	-
<b>kraj</b>	2 960	4 883,76	12 307,25	9 707	962

Pozn.: Do počtu zařízení nejsou zahrnuta detašovaná pracoviště.

Počet odloučených pracovišť lékáren a výdejen je 32

## 2. Sít' zdravotnických zařízení v krajích - rezorty celkem

Druh zařízení	Počet zařízení	Přepočtený počet		Lůžka	Místa
		lékařů	ZPBD		
<b>Olomoucký kraj</b>					
<b>nemocnice (včetně ambulantní části)</b>	9	1 008,40	3 436,30	3 637	41
léčebny pro dlouhodobě nemocné	5	27,10	142,04	526	-
léčebny TBC a respiračních nemocí - dospělí	1	5,80	32,20	110	-
psychiatrické léčebny - dospělí	2	32,08	193,08	735	-
ostatní odborné léčebné ústavy - dospělí	1	8,65	45,64	128	-
ostatní dětské odborné léčebné ústavy	1	5,55	24,00	163	-
lázeňské léčebny - dospělí	7	35,77	153,42	2 551	-
ozdravovny a sanatoria (celodenní)	2	0,50	6,00	100	-
hospic	1	2,38	14,50	30	-
<b>odborné léčebné ústavy celkem</b>	20	117,83	610,88	4 343	-
sdílená ambulantní zařízení	6	102,89	150,90	-	-
zdravotnická střediska	9	31,40	67,70	-	-
samost. ordinace prakt. lékaře pro dospělé	298	293,41	273,19	-	-
samost. ordinace prakt. lék. pro děti a dorost	145	143,07	133,92	-	-
samost. ordinace prakt. lékaře stomatologa	352	371,14	321,45	-	-
samost. ordinace prakt. lékaře gynekologa	69	76,82	87,00	-	-
samost. ordinace odborného lék. specialisty	368	352,22	345,28	-	-
ostatní ambulantní zařízení	344	29,07	501,29	-	15
<b>samostatná ambulantní zařízení celkem</b>	1 591	1 400,02	1 880,73	-	15
kojenecké ústavy a dětské domovy	4	2,00	61,13	-	158
dětské stacionáře a centra	3	1,24	6,14	-	249
jesle a další dětská zařízení	3	-	16,00	-	100
dopravní a záchranná zdravotnická služba	17	32,60	153,20	-	-
ostatní	1	-	5,00	-	8
<b>zvláštní zdravotnická zařízení celkem</b>	28	35,84	241,47	-	515
lékárny	124	-	230,25	-	-
výdejny	13	-	6,75	-	-
ostatní	1	-	-	-	-
<b>zařízení lékárenské péče celkem</b>	138	-	237,00	-	-
orgány ochrany veřejného zdraví	2	2,50	17,00	-	-
ostatní	3	-	-	-	-
<b>kraj</b>	1 791	2 564,59	6 423,38	7 980	571

Pozn.: Do počtu zařízení nejsou zahrnuta detašovaná pracoviště.

Počet odloučených pracovišť lékáren a výdejen je 37

## 2. Sít' zdravotnických zařízení v krajích - rezorty celkem

Druh zařízení	Počet zařízení	Přepočtený počet		Lůžka	Místa
		lékařů	ZPBD		
<b>Zlínský kraj</b>					
<b>nemocnice (včetně ambulantní části)</b>	11	648,04	2 460,28	3 315	35
léčebny pro dlouhodobě nemocné	4	16,40	145,03	452	-
psychiatrické léčebny - dospělí	1	45,02	365,24	1 100	-
lázeňské léčebny - dospělí	7	23,50	103,97	2 264	-
hospic	2	2,70	16,50	42	-
<b>odborné léčebné ústavy celkem</b>	14	87,62	630,74	3 858	-
sdílená ambulantní zařízení	2	4,30	5,00	-	-
zdravotnická střediska	1	0,20	0,60	-	-
samost. ordinace prakt. lékaře pro dospělé	286	288,79	276,15	-	-
samost. ordinace prakt. lék. pro děti a dorost	118	116,45	113,98	-	-
samost. ordinace prakt. lékaře stomatologa	338	366,78	326,16	-	-
samost. ordinace prakt. lékaře gynekologa	65	59,40	67,75	-	-
samost. ordinace odborného lék. specialisty	321	328,69	356,96	-	-
ostatní ambulantní zařízení	275	6,45	461,08	-	-
<b>samostatná ambulantní zařízení celkem</b>	1 406	1 171,06	1 607,68	-	-
kojenecké ústavy a dětské domovy	2	1,00	33,00	-	84
dětské stacionáře a centra	1	-	11,00	-	20
jesle a další dětská zařízení	7	-	26,00	-	177
dopravní a záchranná zdravotnická služba	20	27,00	121,00	-	-
ostatní	1	-	1,00	-	4
<b>zvláštní zdravotnická zařízení celkem</b>	31	28,00	192,00	-	285
lékárny	125	-	231,46	-	-
výdejny	1	-	-	-	-
<b>zařízení lékárenské péče celkem</b>	126	-	231,46	-	-
orgány ochrany veřejného zdraví	2	10,75	14,00	-	-
ostatní	-	-	-	-	-
<b>kraj</b>	1 590	1 945,47	5 136,16	7 173	320

Pozn.: Do počtu zařízení nejsou zahrnuta detašovaná pracoviště.

Počet odloučených pracovišť lékáren a výdejen je 17

## 2. Sít' zdravotnických zařízení v krajích - rezorty celkem

Druh zařízení	Počet zařízení	Přepočtený počet		Lůžka	Místa
		lékařů	ZPBD		
<b>Moravskoslezský kraj</b>					
<b>nemocnice (včetně ambulantní části)</b>	19	1 819,07	6 504,39	7 456	71
léčebny pro dlouhodobě nemocné	13	36,10	287,17	1 104	-
léčebny TBC a respiračních nemocí - dospělí	3	10,16	64,07	297	-
psychiatrické léčebny - dospělí	1	55,68	308,67	1 015	-
rehabilitační ústavy - dospělí	1	15,18	113,74	373	-
ostatní odborné léčebné ústavy - dospělí	1	12,79	62,26	225	-
ostatní dětské odborné léčebné ústavy	1	2,06	11,00	62	-
lázeňské léčebny - dospělí	3	25,81	155,42	1 910	-
další lůžková zařízení	2	7,30	10,49	15	-
<b>odborné léčebné ústavy celkem</b>	25	165,08	1 012,82	5 001	-
sdužená ambulantní zařízení	19	130,60	316,15	-	-
zdravotnická střediska	7	15,45	33,70	-	-
samost. ordinace prakt. lékaře pro dospělé	530	544,29	534,07	-	-
samost. ordinace prakt. lék. pro děti a dorost	245	246,80	247,85	-	-
samost. ordinace prakt. lékaře stomatologa	619	675,78	529,19	-	-
samost. ordinace prakt. lékaře gynekologa	136	128,89	151,05	-	-
samost. ordinace odborného lék. specialisty	696	648,01	682,30	-	-
ostatní ambulantní zařízení	462	28,35	763,47	-	31
<b>samostatná ambulantní zařízení celkem</b>	2 714	2 418,17	3 257,78	-	31
kojenecké ústavy a dětské domovy	4	5,12	131,10	-	232
dětské stacionáře a centra	10	3,23	44,53	-	262
jesle a další dětská zařízení	4	-	16,25	-	139
stacionáře pro dospělé	16	11,38	27,95	-	164
dopravní a záchranná zdravotnická služba	15	46,61	313,27	-	-
ostatní	4	2,43	29,13	-	49
<b>zvláštní zdravotnická zařízení celkem</b>	53	68,77	562,23	-	846
lékárny	245	-	530,75	-	-
výdejny	21	-	19,75	-	-
ostatní	-	-	-	-	-
<b>zařízení lékárenské péče celkem</b>	266	-	550,50	-	-
orgány ochrany veřejného zdraví	2	19,34	156,46	-	-
<b>kraj</b>	3 079	4 490,43	12 044,18	12 457	948

Pozn.: Do počtu zařízení nejsou zahrnuta detašovaná pracoviště.

Počet odloučených pracovišť lékáren a výdejen je 29



## 3. Sít' zdravotnických zařízení v ČR - rezort zdravotnictví

Druh zařízení	Počet zařízení	Přepočtený počet		Lůžka	Místa
		lékařů	ZPBD		
<b>nemocnice (včetně ambulantní části)</b>	189	15 984,36	55 998,01	63 182	626
léčebny pro dlouhodobě nemocné	73	324,40	2 097,11	7 345	4
léčebny TBC a respiračních nemocí - dospělí	9	43,55	225,27	987	-
psychiatrické léčebny - dospělí	17	496,38	2 978,73	9 538	-
rehabilitační ústavy - dospělí	5	40,08	233,45	830	-
ostatní odborné léčebné ústavy - dospělí	12	141,64	602,52	1 710	-
dětské psychiatrické léčebny	3	13,94	108,56	320	-
ostatní dětské odborné léčebné ústavy	9	25,96	135,92	727	-
lázeňské léčebny - dospělí	71	308,42	1 104,23	23 300	-
dětské lázeňské léčebny	5	12,90	103,17	807	-
ozdravovny a sanatoria (celodenní)	10	4,82	59,90	734	-
hospic	13	22,34	140,46	335	-
další lůžková zařízení	10	38,00	86,94	156	11
<b>odborné léčebné ústavy celkem</b>	237	1 472,43	7 876,26	46 789	15
sdužená ambulantní zařízení	193	1 459,25	2 583,88	-	16
zdravotnická střediska	73	148,75	190,71	-	-
samost. ordinace prakt. lékaře pro dospělé	4 466	4 516,45	4 268,72	-	-
samost. ordinace prakt. lék. pro děti a dorost	2 095	2 080,88	2 002,78	-	-
samost. ordinace prakt. lékaře stomatologa	5 414	5 822,80	5 391,17	-	-
samost. ordinace prakt. lékaře gynekologa	1 181	1 112,88	1 219,73	-	3
samost. ordinace odborného lék. specialisty	6 348	6 018,70	6 053,39	-	52
ostatní ambulantní zařízení	3 990	362,60	7 191,80	-	340
<b>samostatná ambulantní zařízení celkem</b>	23 760	21 522,31	28 902,18	-	411
kojenecké ústavy a dětské domovy	37	32,93	923,40	-	2 027
dětské stacionáře a centra	46	14,72	236,32	-	1 556
jesle a další dětská zařízení	54	0,20	234,80	-	1 671
stacionáře pro dospělé	39	54,46	99,42	-	671
dopravní a záchranná zdravotnická služba	274	556,70	2 400,82	-	-
ostatní	21	7,93	77,93	-	158
<b>zvláštní zdravotnická zařízení celkem</b>	471	666,94	3 972,69	-	6 083

### 3. Síť zdravotnických zařízení v ČR - rezort zdravotnictví

Druh zařízení	Počet zařízení	Přepočtený počet		Lůžka	Místa
		lékařů	ZPBD		
lékárny	2 187	-	4 606,32	-	-
výdejny	169	-	110,73	-	-
ostatní	2	-	-	-	-
<b>zařízení lékárenské péče celkem</b>	<b>2 358</b>	<b>-</b>	<b>4 717,05</b>	<b>-</b>	<b>-</b>
orgány ochrany veřejného zdraví	29	203,94	981,36	-	-
ostatní	35	41,66	23,28	-	-
<b>ČR</b>	<b>27 079</b>	<b>39 891,64</b>	<b>102 470,83</b>	<b>109 971</b>	<b>7 135</b>

Pozn.: Do počtu zařízení nejsou zahrnuta detašovaná pracoviště.

Počet odloučených pracovišť lékáren a výdejen je 283

## 4. Sít' zdravotnických zařízení v krajích - rezort zdravotnictví

Druh zařízení	Počet zařízení	Přepočtený počet		Lůžka	Místa
		lékařů	ZPBD		
<b>Hl. m. Praha</b>					
<b>nemocnice (včetně ambulantní části)</b>	24	3 349,05	10 529,21	9 602	74
léčebny pro dlouhodobě nemocné	7	41,12	248,54	973	-
psychiatrické léčebny - dospělí	2	115,92	434,45	1 425	-
ostatní odborné léčebné ústavy - dospělí	4	28,35	91,58	150	-
hospic	1	1,30	9,25	25	-
další lůžková zařízení	2	16,10	27,70	24	11
<b>odborné léčebné ústavy celkem</b>	16	202,79	811,52	2 597	11
sdužená ambulantní zařízení	64	589,40	951,79	-	13
zdravotnická střediska	11	34,98	32,61	-	-
samost. ordinace prakt. lékaře pro dospělé	527	552,34	478,61	-	-
samost. ordinace prakt. lék. pro děti a dorost	240	241,60	228,71	-	-
samost. ordinace prakt. lékaře stomatologa	849	971,74	901,12	-	-
samost. ordinace prakt. lékaře gynekologa	161	179,60	179,40	-	-
samost. ordinace odborného lék. specialisty	1 194	1 274,25	1 135,94	-	15
ostatní ambulantní zařízení	528	66,19	1 125,03	-	83
<b>samostatná ambulantní zařízení celkem</b>	3 574	3 910,10	5 033,21	-	111
kojenecké ústavy a dětské domovy	3	6,31	95,75	-	225
dětské stacionáře a centra	3	2,20	30,50	-	45
jesle a další dětská zařízení	9	0,20	43,30	-	351
stacionáře pro dospělé	12	34,75	41,17	-	194
dopravní a záchranná zdravotnická služba	14	45,75	196,80	-	-
ostatní	3	3,20	8,00	-	17
<b>zvláštní zdravotnická zařízení celkem</b>	44	92,41	415,52	-	832
lékárny	290	-	804,68	-	-
výdejny	26	-	22,06	-	-
ostatní	1	-	-	-	-
<b>zařízení lékárenské péče celkem</b>	317	-	826,74	-	-
orgány ochrany veřejného zdraví	4	83,80	217,53	-	-
ostatní	14	40,10	19,53	-	-
<b>kraj</b>	3 993	7 678,25	17 853,26	12 199	1 028

## 4. Sít' zdravotnických zařízení v krajích - rezort zdravotnictví

Druh zařízení	Počet zařízení	Přepočtený počet		Lůžka	Místa
		lékařů	ZPBD		
<b>Středočeský kraj</b>					
<b>nemocnice (včetně ambulantní části)</b>	25	1 252,82	4 468,32	5 642	72
léčebny pro dlouhodobě nemocné	11	48,77	316,43	1 007	4
léčebny TBC a respiračních nemocí - dospělí	1	2,00	14,00	105	-
psychiatrické léčebny - dospělí	2	36,16	232,20	680	-
rehabilitační ústavy - dospělí	1	9,50	59,66	216	-
ostatní odborné léčebné ústavy - dospělí	2	37,66	122,99	247	-
ostatní dětské odborné léčebné ústavy	3	10,85	42,76	275	-
lázeňské léčebny - dospělí	3	16,74	67,69	848	-
dětské lázeňské léčebny	1	2,70	18,00	88	-
hospic	1	0,39	7,00	15	-
<b>odborné léčebné ústavy celkem</b>	25	164,77	880,73	3 481	4
sdílená ambulantní zařízení	14	69,01	108,65	-	-
zdravotnická střediska	4	5,61	6,00	-	-
samost. ordinace prakt. lékaře pro dospělé	469	470,72	452,43	-	-
samost. ordinace prakt. lék. pro děti a dorost	237	231,35	215,91	-	-
samost. ordinace prakt. lékaře stomatologa	489	501,02	449,28	-	-
samost. ordinace prakt. lékaře gynekologa	119	106,34	124,58	-	-
samost. ordinace odborného lék. specialisty	525	457,04	437,37	-	15
ostatní ambulantní zařízení	338	12,20	479,32	-	8
<b>samostatná ambulantní zařízení celkem</b>	2 195	1 853,29	2 273,54	-	23
kojenecké ústavy a dětské domovy	5	3,75	91,54	-	205
dětské stacionáře a centra	4	1,00	12,75	-	116
jesle a další dětská zařízení	3	-	14,75	-	96
dopravní a záchranná zdravotnická služba	14	80,16	295,95	-	-
ostatní	1	-	-	-	7
<b>zvláštní zdravotnická zařízení celkem</b>	27	84,91	414,99	-	424
lékárny	205	-	443,14	-	-
výdejny	9	-	12,00	-	-
<b>zařízení lékárenské péče celkem</b>	214	-	455,14	-	-
orgány ochrany veřejného zdraví	1	23,91	118,63	-	-
ostatní	2	-	-	-	-
<b>kraj</b>	2 489	3 379,70	8 611,35	9 123	523

## 4. Sít' zdravotnických zařízení v krajích - rezort zdravotnictví

Druh zařízení	Počet zařízení	Přepočtený počet		Lůžka	Místa
		lékařů	ZPBD		
<b>Jihočeský kraj</b>					
<b>nemocnice (včetně ambulantní části)</b>	10	835,49	3 103,72	3 737	58
léčebny pro dlouhodobě nemocné	4	23,12	143,77	429	-
psychiatrické léčebny - dospělí	2	8,00	46,45	173	-
dětské psychiatrické léčebny	1	8,74	70,06	200	-
lázeňské léčebny - dospělí	5	18,79	49,94	1 411	-
ozdravovny a sanatoria (celodenní)	1	1,40	10,00	154	-
hospic	1	0,20	5,50	30	-
další lůžková zařízení	1	0,50	5,00	8	-
<b>odborné léčebné ústavy celkem</b>	15	60,75	330,72	2 405	-
sdužená ambulantní zařízení	10	53,80	98,18	-	-
zdravotnická střediska	1	5,30	5,00	-	-
samost. ordinace prakt. lékaře pro dospělé	294	300,15	287,41	-	-
samost. ordinace prakt. lék. pro děti a dorost	136	132,97	123,40	-	-
samost. ordinace prakt. lékaře stomatologa	328	348,65	402,92	-	-
samost. ordinace prakt. lékaře gynekologa	85	76,96	89,03	-	-
samost. ordinace odborného lék. specialisty	361	328,38	353,03	-	-
ostatní ambulantní zařízení	259	12,82	453,08	-	-
<b>samostatná ambulantní zařízení celkem</b>	1 474	1 259,03	1 812,05	-	-
jesle a další dětská zařízení	2	-	18,00	-	90
stacionáře pro dospělé	1	0,20	3,00	-	5
dopravní a záchranná zdravotnická služba	16	30,34	180,43	-	-
ostatní	2	1,50	-	-	13
<b>zvláštní zdravotnická zařízení celkem</b>	21	32,04	201,43	-	108
lékárny	141	-	265,90	-	-
výdejny	14	-	7,38	-	-
<b>zařízení lékárenské péče celkem</b>	155	-	273,28	-	-
orgány ochrany veřejného zdraví	2	9,13	11,76	-	-
ostatní	4	0,40	1,25	-	-
<b>kraj</b>	1 681	2 196,84	5 734,21	6 142	166

## 4. Sít' zdravotnických zařízení v krajích - rezort zdravotnictví

Druh zařízení	Počet zařízení	Přepočtený počet		Lůžka	Místa
		lékařů	ZPBD		
<b>Plzeňský kraj</b>					
<b>nemocnice (včetně ambulantní části)</b>	10	826,05	2 818,33	3 194	35
léčebny pro dlouhodobě nemocné	3	24,22	121,00	370	-
léčebny TBC a respiračních nemocí - dospělí	1	8,79	47,23	195	-
psychiatrické léčebny - dospělí	1	53,26	407,96	1 290	-
lázeňské léčebny - dospělí	1	4,00	6,80	436	-
hospic	1	2,14	12,72	28	-
<b>odborné léčebné ústavy celkem</b>	7	92,41	595,71	2 319	-
sdílená ambulantní zařízení	9	107,79	184,74	-	-
zdravotnická střediska	16	27,49	44,32	-	-
samost. ordinace prakt. lékaře pro dospělé	240	245,84	239,14	-	-
samost. ordinace prakt. lék. pro děti a dorost	104	104,00	106,01	-	-
samost. ordinace prakt. lékaře stomatologa	313	349,69	320,57	-	-
samost. ordinace prakt. lékaře gynekologa	67	52,78	59,82	-	-
samost. ordinace odborného lék. specialisty	371	345,81	348,79	-	-
ostatní ambulantní zařízení	190	34,56	429,85	-	14
<b>samostatná ambulantní zařízení celkem</b>	1 310	1 267,96	1 733,24	-	14
kojenecké ústavy a dětské domovy	2	3,00	64,61	-	182
dětské stacionáře a centra	4	2,95	6,50	-	95
jesle a další dětská zařízení	4	-	12,00	-	73
stacionáře pro dospělé	1	2,00	1,00	-	20
dopravní a záchranná zdravotnická služba	23	44,25	144,15	-	-
ostatní	1	-	6,00	-	10
<b>zvláštní zdravotnická zařízení celkem</b>	35	52,20	234,26	-	380
lékárny	118	-	221,32	-	-
výdejny	15	-	8,98	-	-
ostatní	-	-	-	-	-
<b>zařízení lékárenské péče celkem</b>	133	-	230,30	-	-
orgány ochrany veřejného zdraví	2	5,49	71,38	-	-
ostatní	-	-	1,00	-	-
<b>kraj</b>	1 497	2 244,11	5 684,22	5 513	429

## 4. Sít' zdravotnických zařízení v krajích - rezort zdravotnictví

Druh zařízení	Počet zařízení	Přepočtený počet		Lůžka	Místa
		lékařů	ZPBD		
<b>Karlovarský kraj</b>					
<b>nemocnice (včetně ambulantní části)</b>	5	310,70	1 217,95	1 717	10
léčebny pro dlouhodobě nemocné	4	9,43	108,72	393	-
lázeňské léčebny - dospělí	38	122,60	370,89	9 981	-
dětské lázeňské léčebny	4	10,20	85,17	719	-
<b>odborné léčebné ústavy celkem</b>	46	142,23	564,78	11 093	-
sdružená ambulantní zařízení	4	30,73	76,59	-	-
zdravotnická střediska	6	5,01	7,80	-	-
samost. ordinace prakt. lékaře pro dospělé	116	118,95	115,48	-	-
samost. ordinace prakt. lék. pro děti a dorost	64	64,20	63,25	-	-
samost. ordinace prakt. lékaře stomatologa	141	156,57	167,48	-	-
samost. ordinace prakt. lékaře gynekologa	41	36,27	42,30	-	-
samost. ordinace odborného lék. specialisty	225	188,84	244,75	-	-
ostatní ambulantní zařízení	138	11,95	254,62	-	26
<b>samostatná ambulantní zařízení celkem</b>	735	612,52	972,27	-	26
kojenecké ústavy a dětské domovy	2	2,00	73,19	-	150
dětské stacionáře a centra	1	-	6,50	-	50
stacionáře pro dospělé	1	-	-	-	2
dopravní a záchranná zdravotnická služba	10	17,43	79,20	-	-
ostatní	1	-	0,50	-	7
<b>zvláštní zdravotnická zařízení celkem</b>	15	19,43	159,39	-	209
lékárny	70	-	125,19	-	-
výdejny	10	-	3,00	-	-
<b>zařízení lékárenské péče celkem</b>	80	-	128,19	-	-
orgány ochrany veřejného zdraví	2	2,50	23,63	-	-
ostatní	1	-	-	-	-
<b>kraj</b>	884	1 087,38	3 066,21	12 810	245

## 4. Sít' zdravotnických zařízení v krajích - rezort zdravotnictví

Druh zařízení	Počet zařízení	Přepočtený počet		Lůžka	Místa
		lékařů	ZPBD		
<b>Ústecký kraj</b>					
<b>nemocnice (včetně ambulantní části)</b>	20	1 092,88	4 145,96	5 485	21
léčebny pro dlouhodobě nemocné	6	22,74	124,89	477	-
psychiatrické léčebny - dospělí	2	28,05	185,02	787	-
dětské psychiatrické léčebny	1	2,20	18,00	70	-
lázeňské léčebny - dospělí	2	21,70	67,00	1 247	-
hospic	2	3,79	14,58	41	-
další lůžková zařízení	2	8,07	13,95	36	-
<b>odborné léčebné ústavy celkem</b>	15	86,55	423,44	2 658	-
sdružená ambulantní zařízení	7	60,23	122,93	-	-
zdravotnická střediska	6	4,17	18,44	-	-
samost. ordinace prakt. lékaře pro dospělé	320	318,82	324,88	-	-
samost. ordinace prakt. lék. pro děti a dorost	158	159,84	159,26	-	-
samost. ordinace prakt. lékaře stomatologa	372	378,66	355,24	-	-
samost. ordinace prakt. lékaře gynekologa	111	96,05	113,11	-	-
samost. ordinace odborného lék. specialisty	436	396,84	423,48	-	-
ostatní ambulantní zařízení	287	47,53	724,41	-	64
<b>samostatná ambulantní zařízení celkem</b>	1 697	1 462,14	2 241,75	-	64
kojenecké ústavy a dětské domovy	4	2,00	99,00	-	230
dětské stacionáře a centra	5	-	14,50	-	159
jesle a další dětská zařízení	10	-	27,50	-	263
stacionáře pro dospělé	1	0,75	0,34	-	11
dopravní a záchranná zdravotnická služba	34	43,36	180,41	-	-
ostatní	-	-	-	-	-
<b>zvláštní zdravotnická zařízení celkem</b>	54	46,11	321,75	-	663
lékárny	170	-	422,19	-	-
výdejny	15	-	12,48	-	-
ostatní	-	-	-	-	-
<b>zařízení lékárenské péče celkem</b>	185	-	434,67	-	-
orgány ochrany veřejného zdraví	2	12,35	111,29	-	-
<b>kraj</b>	1 973	2 700,03	7 678,86	8 143	748



## 4. Sít' zdravotnických zařízení v krajích - rezort zdravotnictví

Druh zařízení	Počet zařízení	Přepočtený počet		Lůžka	Místa
		lékařů	ZPBD		
<b>Liberecký kraj</b>					
<b>nemocnice (včetně ambulantní části)</b>	8	613,05	2 273,96	2 655	40
léčebny pro dlouhodobě nemocné	1	3,50	15,50	59	-
léčebny TBC a respiračních nemocí - dospělí	1	3,80	17,00	100	-
ostatní odborné léčebné ústavy - dospělí	1	6,66	26,50	52	-
ostatní dětské odborné léčebné ústavy	1	2,30	27,56	125	-
lázeňské léčebny - dospělí	2	6,00	14,00	660	-
ozdravovny a sanatoria (celodenní)	2	-	-	104	-
<b>odborné léčebné ústavy celkem</b>	8	22,26	100,56	1 100	-
sdílená ambulantní zařízení	9	22,72	40,19	-	-
zdravotnická střediska	5	8,25	11,01	-	-
samost. ordinace prakt. lékaře pro dospělé	186	187,06	177,46	-	-
samost. ordinace prakt. lék. pro děti a dorost	94	90,47	84,75	-	-
samost. ordinace prakt. lékaře stomatologa	216	220,92	219,35	-	-
samost. ordinace prakt. lékaře gynekologa	40	38,65	40,32	-	-
samost. ordinace odborného lék. specialisty	234	198,47	214,68	-	-
ostatní ambulantní zařízení	155	11,89	233,38	-	-
<b>samostatná ambulantní zařízení celkem</b>	939	778,43	1 021,14	-	-
kojenecké ústavy a dětské domovy	1	-	39,50	-	80
dětské stacionáře a centra	4	0,30	23,70	-	143
jesle a další dětská zařízení	1	-	12,00	-	50
dopravní a záchranná zdravotnická služba	16	29,30	159,95	-	-
ostatní	3	-	7,80	-	-
<b>zvláštní zdravotnická zařízení celkem</b>	25	29,60	242,95	-	273
lékárny	93	-	145,42	-	-
výdejny	15	-	9,45	-	-
<b>zařízení lékárenské péče celkem</b>	108	-	154,87	-	-
orgány ochrany veřejného zdraví	2	2,63	4,00	-	-
<b>kraj</b>	1 090	1 445,97	3 797,48	3 755	313

## 4. Sít' zdravotnických zařízení v krajích - rezort zdravotnictví

Druh zařízení	Počet zařízení	Přepočtený počet		Lůžka	Místa
		lékařů	ZPBD		
<b>Královéhradecký kraj</b>					
<b>nemocnice (včetně ambulantní části)</b>	12	933,05	3 366,18	3 720	49
léčebny pro dlouhodobě nemocné	5	19,30	126,87	458	-
psychiatrické léčebny - dospělí	1	2,00	17,22	56	-
rehabilitační ústavy - dospělí	1	4,60	30,55	99	-
ostatní dětské odborné léčebné ústavy	1	1,10	9,00	30	-
lázeňské léčebny - dospělí	3	23,75	94,06	1 443	-
ozdravovny a sanatoria (celodenní)	4	2,12	34,43	306	-
hospic	2	4,19	26,06	58	-
<b>odborné léčebné ústavy celkem</b>	17	57,06	338,19	2 450	-
sdužená ambulantní zařízení	7	26,52	36,04	-	-
zdravotnická střediska	8	26,61	34,78	-	-
samost. ordinace prakt. lékaře pro dospělé	244	243,69	235,85	-	-
samost. ordinace prakt. lék. pro děti a dorost	121	122,05	114,76	-	-
samost. ordinace prakt. lékaře stomatologa	297	323,11	295,92	-	-
samost. ordinace prakt. lékaře gynekologa	63	52,95	57,45	-	-
samost. ordinace odborného lék. specialisty	380	328,66	353,56	-	-
ostatní ambulantní zařízení	236	14,59	365,26	-	11
<b>samostatná ambulantní zařízení celkem</b>	1 356	1 138,18	1 493,62	-	11
kojenecké ústavy a dětské domovy	2	0,60	23,50	-	67
dětské stacionáře a centra	1	1,00	6,00	-	30
jesle a další dětská zařízení	4	-	20,00	-	139
dopravní a záchranná zdravotnická služba	24	29,12	151,78	-	-
ostatní	1	-	4,00	-	8
<b>zvláštní zdravotnická zařízení celkem</b>	32	30,72	205,28	-	244
lékárny	138	-	206,21	-	-
výdejny	4	-	4,00	-	-
<b>zařízení lékárenské péče celkem</b>	142	-	210,21	-	-
orgány ochrany veřejného zdraví	2	8,99	77,93	-	-
ostatní	1	0,10	-	-	-
<b>kraj</b>	1 562	2 168,10	5 691,41	6 170	304

## 4. Sít' zdravotnických zařízení v krajích - rezort zdravotnictví

Druh zařízení	Počet zařízení	Přepočtený počet		Lůžka	Místa
		lékařů	ZPBD		
<b>Pardubický kraj</b>					
<b>nemocnice (včetně ambulantní části)</b>	10	596,52	2 164,31	2 718	-
léčebny pro dlouhodobě nemocné	3	14,70	70,00	252	-
rehabilitační ústavy - dospělí	1	7,70	19,50	102	-
ostatní odborné léčebné ústavy - dospělí	3	47,53	253,55	908	-
lázeňské léčebny - dospělí	1	8,88	20,05	574	-
<b>odborné léčebné ústavy celkem</b>	8	78,81	363,10	1 836	-
sdužená ambulantní zařízení	9	45,45	104,47	-	-
zdravotnická střediska	3	9,20	8,80	-	-
samost. ordinace prakt. lékaře pro dospělé	220	217,37	211,79	-	-
samost. ordinace prakt. lék. pro děti a dorost	100	95,79	90,18	-	-
samost. ordinace prakt. lékaře stomatologa	246	256,78	259,11	-	-
samost. ordinace prakt. lékaře gynekologa	49	40,01	42,98	-	-
samost. ordinace odborného lék. specialisty	295	285,11	323,45	-	-
ostatní ambulantní zařízení	224	23,07	365,53	-	64
<b>samostatná ambulantní zařízení celkem</b>	1 146	972,78	1 406,31	-	64
kojenecké ústavy a dětské domovy	3	3,45	61,97	-	130
dětské stacionáře a centra	1	-	5,00	-	45
jesle a další dětská zařízení	1	-	2,00	-	18
dopravní a záchranná zdravotnická služba	14	16,00	96,40	-	-
ostatní	1	0,60	6,50	-	11
<b>zvláštní zdravotnická zařízení celkem</b>	20	20,05	171,87	-	204
lékárny	114	-	201,45	-	-
výdejny	3	-	3,88	-	-
ostatní	-	-	-	-	-
<b>zařízení lékárenské péče celkem</b>	117	-	205,33	-	-
orgány ochrany veřejného zdraví	2	6,82	43,46	-	-
ostatní	7	1,06	-	-	-
<b>kraj</b>	1 310	1 676,04	4 354,38	4 554	268

## 4. Sít' zdravotnických zařízení v krajích - rezort zdravotnictví

Druh zařízení	Počet zařízení	Přepočtený počet		Lůžka	Místa
		lékařů	ZPBD		
<b>Vysočina</b>					
<b>nemocnice (včetně ambulantní části)</b>	6	606,95	2 303,77	2 866	48
léčebny pro dlouhodobě nemocné	5	22,40	136,61	482	-
léčebny TBC a respiračních nemocí - dospělí	2	13,00	50,77	180	-
psychiatrické léčebny - dospělí	2	72,86	486,85	1 450	-
rehabilitační ústavy - dospělí	1	3,10	10,00	40	-
dětské psychiatrické léčebny	1	3,00	20,50	50	-
další lůžková zařízení	1	4,50	15,80	60	-
<b>odborné léčebné ústavy celkem</b>	12	118,86	720,53	2 262	-
sdružená ambulantní zařízení	12	46,53	112,62	-	-
zdravotnická střediska	2	1,00	2,50	-	-
samost. ordinace prakt. lékaře pro dospělé	216	218,56	209,79	-	-
samost. ordinace prakt. lék. pro děti a dorost	103	104,50	102,02	-	-
samost. ordinace prakt. lékaře stomatologa	243	258,27	276,14	-	-
samost. ordinace prakt. lékaře gynekologa	55	47,70	50,15	-	-
samost. ordinace odborného lék. specialisty	267	226,63	224,73	-	-
ostatní ambulantní zařízení	170	9,86	298,83	-	-
<b>samostatná ambulantní zařízení celkem</b>	1 068	913,05	1 276,78	-	-
kojenecké ústavy a dětské domovy	2	-	35,91	-	89
dětské stacionáře a centra	2	0,20	11,20	-	56
jesle a další dětská zařízení	3	-	11,00	-	65
stacionáře pro dospělé	2	1,38	4,00	-	41
dopravní a záchranná zdravotnická služba	14	36,70	149,82	-	-
ostatní	1	-	4,00	-	11
<b>zvláštní zdravotnická zařízení celkem</b>	24	38,28	215,93	-	262
lékárny	105	-	199,48	-	-
výdejny	5	-	1,00	-	-
<b>zařízení lékárenské péče celkem</b>	110	-	200,48	-	-
orgány ochrany veřejného zdraví	2	2,03	24,95	-	-
ostatní	1	-	0,50	-	-
<b>kraj</b>	1 223	1 679,17	4 742,94	5 128	310

## 4. Sít' zdravotnických zařízení v krajích - rezort zdravotnictví

Druh zařízení	Počet zařízení	Přepočtený počet		Lůžka	Místa
		lékařů	ZPBD		
<b>Jihomoravský kraj</b>					
<b>nemocnice (včetně ambulantní části)</b>	21	2 152,19	7 370,77	7 668	72
léčebny pro dlouhodobě nemocné	2	15,50	110,54	363	-
psychiatrické léčebny - dospělí	1	47,35	301,59	827	-
ostatní dětské odborné léčebné ústavy	2	4,10	21,60	72	-
lázeňské léčebny - dospělí	1	3,88	10,99	200	-
ozdravovny a sanatoria (celodenní)	1	0,80	9,47	70	-
hospic	2	5,25	34,35	66	-
další lůžková zařízení	2	1,53	14,00	13	-
<b>odborné léčebné ústavy celkem</b>	11	78,41	502,54	1 611	-
sdužená ambulantní zařízení	21	169,28	275,63	-	3
zdravotnická střediska	8	17,48	16,65	-	-
samost. ordinace prakt. lékaře pro dospělé	527	531,56	472,17	-	-
samost. ordinace prakt. lék. pro děti a dorost	230	227,79	218,78	-	-
samost. ordinace prakt. lékaře stomatologa	611	643,69	567,24	-	-
samost. ordinace prakt. lékaře gynekologa	120	120,46	114,79	-	3
samost. ordinace odborného lék. specialisty	675	659,75	609,07	-	22
ostatní ambulantní zařízení	384	54,07	736,65	-	24
<b>samostatná ambulantní zařízení celkem</b>	2 576	2 424,08	3 010,98	-	52
kojenecké ústavy a dětské domovy	3	3,70	113,20	-	195
dětské stacionáře a centra	7	2,60	58,00	-	286
jesle a další dětská zařízení	3	-	16,00	-	110
stacionáře pro dospělé	5	4,00	21,96	-	234
dopravní a záchranná zdravotnická služba	43	78,08	178,46	-	-
ostatní	1	0,20	6,00	-	13
<b>zvláštní zdravotnická zařízení celkem</b>	62	88,58	393,62	-	838
lékárny	250	-	580,88	-	-
výdejny	18	-	-	-	-
ostatní	-	-	-	-	-
<b>zařízení lékárenské péče celkem</b>	268	-	580,88	-	-
orgány ochrany veřejného zdraví	2	13,70	89,34	-	-
ostatní	2	-	1,00	-	-
<b>kraj</b>	2 942	4 756,96	11 949,13	9 279	962

## 4. Sít' zdravotnických zařízení v krajích - rezort zdravotnictví

Druh zařízení	Počet zařízení	Přepočtený počet		Lůžka	Místa
		lékařů	ZPBD		
<b>Olomoucký kraj</b>					
<b>nemocnice (včetně ambulantní části)</b>	8	948,50	3 270,86	3 407	41
léčebny pro dlouhodobě nemocné	5	27,10	142,04	526	-
léčebny TBC a respiračních nemocí - dospělí	1	5,80	32,20	110	-
psychiatrické léčebny - dospělí	2	32,08	193,08	735	-
ostatní odborné léčebné ústavy - dospělí	1	8,65	45,64	128	-
ostatní dětské odborné léčebné ústavy	1	5,55	24,00	163	-
lázeňské léčebny - dospělí	6	34,77	151,42	2 417	-
ozdravovny a sanatoria (celodenní)	2	0,50	6,00	100	-
hospic	1	2,38	14,50	30	-
<b>odborné léčebné ústavy celkem</b>	19	116,83	608,88	4 209	-
sdílená ambulantní zařízení	6	102,89	150,90	-	-
samost. ordinace prakt. lékaře pro dospělé	295	291,81	271,49	-	-
samost. ordinace prakt. lék. pro děti a dorost	145	143,07	133,92	-	-
samost. ordinace prakt. lékaře stomatologa	352	371,14	321,45	-	-
samost. ordinace prakt. lékaře gynekologa	69	76,82	87,00	-	-
samost. ordinace odborného lék. specialisty	368	352,22	345,28	-	-
ostatní ambulantní zařízení	344	29,07	501,29	-	15
<b>samostatná ambulantní zařízení celkem</b>	1 579	1 367,02	1 811,33	-	15
kojenecké ústavy a dětské domovy	4	2,00	61,13	-	158
dětské stacionáře a centra	3	1,24	6,14	-	249
jesle a další dětská zařízení	3	-	16,00	-	100
dopravní a záchranná zdravotnická služba	17	32,60	153,20	-	-
ostatní	1	-	5,00	-	8
<b>zvláštní zdravotnická zařízení celkem</b>	28	35,84	241,47	-	515
lékárny	123	-	228,25	-	-
výdejny	13	-	6,75	-	-
ostatní	1	-	-	-	-
<b>zařízení lékárenské péče celkem</b>	137	-	235,00	-	-
orgány ochrany veřejného zdraví	2	2,50	17,00	-	-
ostatní	3	-	-	-	-
<b>kraj</b>	1 776	2 470,69	6 184,54	7 616	571

## 4. Sít' zdravotnických zařízení v krajích - rezort zdravotnictví

Druh zařízení	Počet zařízení	Přepočtený počet		Lůžka	Místa
		lékařů	ZPBD		
<b>Zlínský kraj</b>					
<b>nemocnice (včetně ambulantní části)</b>	11	648,04	2 460,28	3 315	35
léčebny pro dlouhodobě nemocné	4	16,40	145,03	452	-
psychiatrické léčebny - dospělí	1	45,02	365,24	1 100	-
lázeňské léčebny - dospělí	6	21,50	95,97	2 173	-
hospic	2	2,70	16,50	42	-
<b>odborné léčebné ústavy celkem</b>	13	85,62	622,74	3 767	-
sdužená ambulantní zařízení	2	4,30	5,00	-	-
zdravotnická střediska	1	0,20	0,60	-	-
samost. ordinace prakt. lékaře pro dospělé	283	284,79	272,15	-	-
samost. ordinace prakt. lék. pro děti a dorost	118	116,45	113,98	-	-
samost. ordinace prakt. lékaře stomatologa	338	366,78	326,16	-	-
samost. ordinace prakt. lékaře gynekologa	65	59,40	67,75	-	-
samost. ordinace odborného lék. specialisty	321	328,69	356,96	-	-
ostatní ambulantní zařízení	275	6,45	461,08	-	-
<b>samostatná ambulantní zařízení celkem</b>	1 403	1 167,06	1 603,68	-	-
kojenecké ústavy a dětské domovy	2	1,00	33,00	-	84
dětské stacionáře a centra	1	-	11,00	-	20
jesle a další dětská zařízení	7	-	26,00	-	177
dopravní a záchranná zdravotnická služba	20	27,00	121,00	-	-
ostatní	1	-	1,00	-	4
<b>zvláštní zdravotnická zařízení celkem</b>	31	28,00	192,00	-	285
lékárny	125	-	231,46	-	-
výdejny	1	-	-	-	-
<b>zařízení lékárenské péče celkem</b>	126	-	231,46	-	-
orgány ochrany veřejného zdraví	2	10,75	14,00	-	-
ostatní	-	-	-	-	-
<b>kraj</b>	1 586	1 939,47	5 124,16	7 082	320

## 4. Sít' zdravotnických zařízení v krajích - rezort zdravotnictví

Druh zařízení	Počet zařízení	Přepočtený počet		Lůžka	Místa
		lékařů	ZPBD		
<b>Moravskoslezský kraj</b>					
<b>nemocnice (včetně ambulantní části)</b>	19	1 819,07	6 504,39	7 456	71
léčebny pro dlouhodobě nemocné	13	36,10	287,17	1 104	-
léčebny TBC a respiračních nemocí - dospělí	3	10,16	64,07	297	-
psychiatrické léčebny - dospělí	1	55,68	308,67	1 015	-
rehabilitační ústavy - dospělí	1	15,18	113,74	373	-
ostatní odborné léčebné ústavy - dospělí	1	12,79	62,26	225	-
ostatní dětské odborné léčebné ústavy	1	2,06	11,00	62	-
lázeňské léčebny - dospělí	3	25,81	155,42	1 910	-
další lůžková zařízení	2	7,30	10,49	15	-
<b>odborné léčebné ústavy celkem</b>	25	165,08	1 012,82	5 001	-
sdružená ambulantní zařízení	19	130,60	316,15	-	-
zdravotnická střediska	2	3,45	2,20	-	-
samost. ordinace prakt. lékaře pro dospělé	529	534,79	520,07	-	-
samost. ordinace prakt. lék. pro děti a dorost	245	246,80	247,85	-	-
samost. ordinace prakt. lékaře stomatologa	619	675,78	529,19	-	-
samost. ordinace prakt. lékaře gynekologa	136	128,89	151,05	-	-
samost. ordinace odborného lék. specialisty	696	648,01	682,30	-	-
ostatní ambulantní zařízení	462	28,35	763,47	-	31
<b>samostatná ambulantní zařízení celkem</b>	2 708	2 396,67	3 212,28	-	31
kojenecké ústavy a dětské domovy	4	5,12	131,10	-	232
dětské stacionáře a centra	10	3,23	44,53	-	262
jesle a další dětská zařízení	4	-	16,25	-	139
stacionáře pro dospělé	16	11,38	27,95	-	164
dopravní a záchranná zdravotnická služba	15	46,61	313,27	-	-
ostatní	4	2,43	29,13	-	49
<b>zvláštní zdravotnická zařízení celkem</b>	53	68,77	562,23	-	846
lékárny	245	-	530,75	-	-
výdejny	21	-	19,75	-	-
ostatní	-	-	-	-	-
<b>zařízení lékárenské péče celkem</b>	266	-	550,50	-	-
orgány ochrany veřejného zdraví	2	19,34	156,46	-	-
ostatní	-	-	-	-	-
<b>kraj</b>	3 073	4 468,93	11 998,68	12 457	948



## 5. Sít' zdravotnických zařízení v ČR - nestátní

Druh zařízení	Počet zařízení	Přepočtený počet		Lůžka	Místa
		lékařů	ZPBD		
<b>nemocnice (včetně ambulantní části)</b>	170	9 728,69	35 787,81	45 595	444
léčebny pro dlouhodobě nemocné	67	282,60	1 835,87	6 349	4
léčebny TBC a respiračních nemocí - dospělí	7	32,76	164,04	687	-
psychiatrické léčebny - dospělí	3	16,30	77,75	350	-
rehabilitační ústavy - dospělí	3	15,40	60,05	241	-
ostatní odborné léčebné ústavy - dospělí	11	118,86	488,92	1 210	-
ostatní dětské odborné léčebné ústavy	9	25,96	135,92	727	-
lázeňské léčebny - dospělí	67	288,01	994,99	21 805	-
dětské lázeňské léčebny	3	5,90	36,00	242	-
ozdravovny a sanatoria (celodenní)	10	4,82	59,90	734	-
hospic	13	22,34	140,46	335	-
další lůžková zařízení	10	38,00	86,94	156	11
<b>odborné léčebné ústavy celkem</b>	203	850,95	4 080,84	32 836	15
sdužená ambulantní zařízení	192	1 429,05	2 530,98	-	16
zdravotnická střediska	73	148,75	190,71	-	-
samost. ordinace prakt. lékaře pro dospělé	4 465	4 515,45	4 267,72	-	-
samost. ordinace prakt. lék. pro děti a dorost	2 095	2 080,88	2 002,78	-	-
samost. ordinace prakt. lékaře stomatologa	5 414	5 822,80	5 391,17	-	-
samost. ordinace prakt. lékaře gynekologa	1 181	1 112,88	1 219,73	-	3
samost. ordinace odborného lék. specialisty	6 340	6 012,10	6 043,54	-	52
ostatní ambulantní zařízení	3 989	347,71	7 178,73	-	340
<b>samostatná ambulantní zařízení celkem</b>	23 749	21 469,62	28 825,36	-	411
kojenecké ústavy a dětské domovy	35	27,62	841,90	-	1 842
dětské stacionáře a centra	45	14,72	236,32	-	1 551
jesle a další dětská zařízení	54	0,20	234,80	-	1 671
stacionáře pro dospělé	33	43,68	81,12	-	551
dopravní a záchranná zdravotnická služba	274	556,70	2 400,82	-	-
ostatní	19	4,53	63,93	-	128
<b>zvláštní zdravotnická zařízení celkem</b>	460	647,45	3 858,89	-	5 743
lékárny	2 167	-	4 317,45	-	-
výdejny	169	-	110,73	-	-
ostatní	1	-	-	-	-
<b>zařízení lékárenské péče celkem</b>	2 337	-	4 428,18	-	-
ostatní	25	3,66	9,83	-	-
<b>ČR</b>	26 944	32 700,37	76 990,91	78 431	6 613

## 6. Sít' zdravotnických zařízení v ČR - zřizovatel kraj

Druh zařízení	Počet zařízení	Přepočtený počet		Lůžka	Místa
		lékařů	ZPBD		
<b>nemocnice (včetně ambulantní části)</b>	52	4 985,08	18 812,58	23 169	270
léčebny pro dlouhodobě nemocné	24	88,68	598,75	2 140	-
léčebny TBC a respiračních nemocí - dospělí	6	25,76	141,07	607	-
psychiatrické léčebny - dospělí	2	10,30	54,75	270	-
rehabilitační ústavy - dospělí	2	12,30	50,05	201	-
ostatní odborné léčebné ústavy - dospělí	3	33,40	185,59	536	-
ostatní dětské odborné léčebné ústavy	6	11,56	78,16	355	-
ozdravovny a sanatoria (celodenní)	5	2,92	43,90	376	-
<b>odborné léčebné ústavy celkem</b>	48	184,92	1 152,27	4 485	-
sdružená ambulantní zařízení	5	33,05	41,02	-	-
zdravotnická střediska	3	3,67	7,04	-	-
samost. ordinace prakt. lékaře pro dospělé	6	5,15	4,35	-	-
samost. ordinace odborného lék. specialisty	4	1,21	8,00	-	-
ostatní ambulantní zařízení	16	3,00	34,81	-	-
<b>samostatná ambulantní zařízení celkem</b>	34	46,08	95,22	-	-
kojenecké ústavy a dětské domovy	30	17,93	568,57	-	1 342
dětské stacionáře a centra	7	4,26	79,53	-	270
stacionáře pro dospělé	4	7,10	11,50	-	30
dopravní a záchranná zdravotnická služba	41	534,85	2 277,51	-	-
ostatní	9	3,53	38,63	-	90
<b>zvláštní zdravotnická zařízení celkem</b>	91	567,67	2 975,74	-	1 732
lékárny	39	-	228,69	-	-
výdejny	1	-	-	-	-
<b>zařízení lékárenské péče celkem</b>	40	-	228,69	-	-
ostatní	-	-	1,00	-	-
<b>ČR</b>	265	5 783,75	23 265,50	27 654	2 002

Pozn.: Do počtu zařízení nejsou zahrnuta detašovaná pracoviště.

Počet odloučených pracovišť lékáren a výdejen je 1.

## 7. Sít' zdravotnických zařízení v ČR - zřizovatel město, obec

Druh zařízení	Počet zařízení	Přepočtený počet		Lůžka	Místa
		lékařů	ZPBD		
<b>nemocnice (včetně ambulantní části)</b>	22	919,52	3 372,09	4 565	34
léčebny pro dlouhodobě nemocné	10	47,19	315,50	1 183	-
léčebny TBC a respiračních nemocí - dospělí	1	7,00	22,97	80	-
ostatní odborné léčebné ústavy - dospělí	2	9,91	45,28	74	-
lázeňské léčebny - dospělí	1	3,88	10,99	200	-
ozdravovny a sanatoria (celodenní)	1	-	-	64	-
<b>odborné léčebné ústavy celkem</b>	15	67,98	394,74	1 601	-
sdužená ambulantní zařízení	18	182,99	312,94	-	-
zdravotnická střediska	2	1,27	13,80	-	-
samost. ordinace prakt. lékaře pro dospělé	3	2,50	1,00	-	-
samost. ordinace prakt. lék. pro děti a dorost	1	0,50	0,25	-	-
samost. ordinace prakt. lékaře stomatologa	1	1,00	1,00	-	-
samost. ordinace odborného lék. specialisty	3	2,70	3,00	-	-
<b>ostatní ambulantní zařízení</b>	42	11,13	170,68	-	-
samostatná ambulantní zařízení celkem	70	202,09	502,67	-	-
kojenecké ústavy a dětské domovy	4	8,69	257,33	-	470
dětské stacionáře a centra	23	5,28	130,68	-	746
jesle a další dětská zařízení	51	0,20	228,30	-	1 531
dopravní a záchranná zdravotnická služba	4	-	11,00	-	-
ostatní	4	0,50	14,30	-	17
<b>zvláštní zdravotnická zařízení celkem</b>	86	14,67	641,61	-	2 764
lékárny	8	-	38,87	-	-
výdejny	1	-	0,20	-	-
<b>zařízení lékárenské péče celkem</b>	9	-	39,07	-	-
ostatní	3	-	1,25	-	-
<b>ČR</b>	205	1 204,26	4 951,43	6 166	2 798

Pozn.: Do počtu zařízení nejsou zahrnuta detašovaná pracoviště.

## 8. Sít' zdravotnických zařízení v ČR - zřizovatel fyzická osoba, církev a jiná právnická osoba

Druh zařízení	Počet zařízení	Přepočtený počet		Lůžka	Místa
		lékařů	ZPBD		
<b>nemocnice (včetně ambulantní části)</b>	96	3 824,09	13 603,14	17 861	140
léčebny pro dlouhodobě nemocné	33	146,73	921,62	3 026	4
psychiatrické léčebny - dospělí	1	6,00	23,00	80	-
rehabilitační ústavy - dospělí	1	3,10	10,00	40	-
ostatní odborné léčebné ústavy - dospělí	6	75,55	258,05	600	-
ostatní dětské odborné léčebné ústavy	3	14,40	57,76	372	-
lázeňské léčebny - dospělí	66	284,13	984,00	21 605	-
dětské lázeňské léčebny	3	5,90	36,00	242	-
ozdravovny a sanatoria (celodenní)	4	1,90	16,00	294	-
hospic	13	22,34	140,46	335	-
další lůžková zařízení	10	38,00	86,94	156	11
<b>odborné léčebné ústavy celkem</b>	140	598,05	2 533,83	26 750	15
sdužená ambulantní zařízení	169	1 213,01	2 177,02	-	16
zdravotnická střediska	68	143,81	169,87	-	-
samost. ordinace prakt. lékaře pro dospělé	4 456	4 507,80	4 262,37	-	-
samost. ordinace prakt. lék. pro děti a dorost	2 094	2 080,38	2 002,53	-	-
samost. ordinace prakt. lékaře stomatologa	5 413	5 821,80	5 390,17	-	-
samost. ordinace prakt. lékaře gynekologa	1 181	1 112,88	1 219,73	-	3
samost. ordinace odborného lék. specialisty	6 333	6 008,19	6 032,54	-	52
ostatní ambulantní zařízení	3 931	333,58	6 973,24	-	340
<b>samostatná ambulantní zařízení celkem</b>	23 645	21 221,45	28 227,47	-	411
kojenecké ústavy a dětské domovy	1	1,00	16,00	-	30
dětské stacionáře a centra	15	5,18	26,11	-	535
jesle a další dětská zařízení	3	-	6,50	-	140
stacionáře pro dospělé	29	36,58	69,62	-	521
dopravní a záchranná zdravotnická služba	229	21,85	112,31	-	-
ostatní	6	0,50	11,00	-	21
<b>zvláštní zdravotnická zařízení celkem</b>	283	65,11	241,54	-	1 247
lékárny	2 120	-	4 049,89	-	-
výdejny	167	-	110,53	-	-
ostatní	1	-	-	-	-
<b>zařízení lékárenské péče celkem</b>	2 288	-	4 160,42	-	-
ostatní	22	3,66	7,58	-	-
<b>ČR</b>	26 474	25 712,36	48 773,98	44 611	1 813

## 9. Ambulantní péče v lůžkových a ambulantních zařízeních v ČR

Oddělení a pracoviště daného oboru	Přepočtený počet				Počet ZPBD na 1 lékaře
	rezorty celkem		rezort zdravotnictví		
	lékaři	ZPBD	lékaři	ZPBD	
bez specifikace	4,18	8,35	4,18	8,35	2,00
interna	1 637,18	2 570,23	1 606,60	2 522,24	1,57
kardiologie	267,50	419,50	259,65	391,20	1,57
revmatologie	110,41	97,58	110,41	97,58	0,88
diabetologie	165,40	172,24	165,20	171,14	1,04
gastroenterologie	134,37	196,72	130,77	188,72	1,46
endokrinologie	84,61	75,59	84,61	75,59	0,89
klinická farmakologie	11,98	19,27	11,98	19,27	1,61
geriatrie	18,30	24,90	18,30	24,90	1,36
infekční	56,45	97,94	56,25	97,94	1,73
alergologie a klinická imunologie	318,56	443,68	318,56	443,68	1,39
tuberkulózy a respiračních nemocí	340,09	675,17	339,71	674,59	1,99
nervové (neurologie)	715,47	804,11	701,09	787,68	1,12
psychiatrie	651,68	362,09	634,18	350,89	0,56
sexuologie	15,84	13,01	15,84	13,01	0,82
nemoci z povolání	63,42	74,11	57,01	69,41	1,17
dětské (pediatrie)	261,03	412,44	261,03	412,44	1,58
angiologie	4,34	6,16	4,24	6,00	1,42
ženské (gynekologie, porodnictví)	278,67	633,43	271,17	619,23	2,27
novorozenecké (neonatologie)	8,90	42,79	8,90	42,79	4,81
chirurgie	983,39	1 840,59	968,26	1 815,26	1,87
neurochirurgie	25,55	59,25	25,55	59,25	2,32
plastická chirurgie	83,29	142,17	81,49	139,37	1,71
kardiochirurgie	36,92	66,98	36,92	66,98	1,81
traumatologie	32,72	85,30	31,12	75,67	2,61
anesteziologicko - resuscitační	901,67	1 268,64	875,07	1 240,64	1,41
ortopedie	549,65	708,34	541,75	658,26	1,29
urologie	326,78	451,71	324,96	449,59	1,38
ORL (ušní, nosní, krční)	622,04	818,96	610,09	776,54	1,32
foniatrie a audiologie	32,48	46,59	32,48	46,59	1,43
oční (oftalmologie)	867,85	979,47	848,26	958,23	1,13
stomatologie	346,17	3 995,79	339,17	3 988,79	11,54
kožní (dermatovenerologie)	627,28	720,19	617,93	706,37	1,15
klinická onkologie	123,82	222,94	119,82	218,94	1,80
radiační onkologie	146,24	400,35	146,24	400,35	2,74

## 9. Ambulantní péče v lůžkových a ambulantních zařízeních v ČR

Oddělení a pracoviště daného oboru	Přepočtený počet				Počet ZPBD na 1 lékaře
	rezorty celkem		rezort zdravotnictví		
	lékaři	ZPBD	lékaři	ZPBD	
dorostové	6,33	4,18	6,33	4,18	0,66
tělovýchovné lékařství	31,73	32,97	26,03	26,47	1,04
lékařská genetika	74,99	171,42	74,99	171,42	2,29
záchranná služba <sup>1)</sup>	6,97	33,99	6,97	33,99	4,88
dětská chirurgie	24,32	59,94	24,32	59,94	2,46
praktický lékař pro dospělé	5 159,71	5 221,41	4 909,39	4 735,26	1,01
praktický lékař pro děti a dorost	2 127,49	2 077,45	2 126,49	2 076,45	0,98
praktický lékař stomatolog	6 029,91	5 664,70	5 964,14	5 573,70	0,94
praktický lékař gynekolog	1 232,89	1 380,02	1 232,79	1 379,72	1,12
balneologie a fyziatrie	-	-	-	-	-
korektivní dermatologie	3,30	5,00	3,30	5,00	1,52
nefrologie	31,63	70,40	30,63	64,40	2,23
klinická biochemie	250,92	2 953,35	242,92	2 901,18	11,77
klinická hematologie	145,47	715,27	143,87	714,27	4,92
radiologie a zobrazovací metody	1 264,67	3 091,41	1 234,92	3 013,71	2,44
protetika	10,39	51,32	10,39	51,32	4,94
transfúzní služba	186,64	1 160,58	183,64	1 140,58	6,22
rehabilitace a fyzikální medicína	506,60	826,70	493,60	817,70	1,63
nukleární medicína	129,87	411,89	125,87	397,89	3,17
patologie	337,48	701,67	334,08	695,67	2,08
soudní lékařství	66,77	80,70	62,77	76,70	1,21
hrudní chirurgie	1,00	1,00	1,00	1,00	1,00
hygiena obecná a komunální	2,50	3,00	0,50	-	1,20
hygiena a epidemiologie	1,00	4,00	1,00	4,00	4,00
dětská onkologie a hematookologie	10,00	15,25	10,00	15,25	1,53
cévní chirurgie	11,59	27,19	11,59	27,19	2,35
dětské kožní (dermatovenerologie)	4,09	7,08	4,09	7,08	1,73
epidemiologie	4,66	10,60	4,66	10,60	2,27
mikrobiologie	200,52	999,96	200,52	999,96	4,99
pracovní lékařství	18,63	16,14	18,63	16,14	0,87
hemodialýza	134,65	875,67	134,65	875,67	6,50
dětská a dorostová psychiatrie	36,00	12,44	36,00	12,44	0,35
centrální příjem	31,11	191,79	31,11	191,79	6,16
tkáňová banka	8,34	26,59	8,34	26,59	3,19
léčba popálenin	3,95	6,95	3,95	6,95	1,76

**9. Ambulantní péče v lůžkových a ambulantních zařízeních v ČR**

Oddělení a pracoviště daného oboru	Přepočtený počet				Počet ZPBD na 1 lékaře
	rezorty celkem		rezort zdravotnictví		
	lékaři	ZPBD	lékaři	ZPBD	
operační sály	22,18	1 165,17	21,98	1 139,17	52,53
dětské oční	17,21	33,61	17,21	33,61	1,95
funkční diagnostika	34,46	49,93	31,96	46,93	1,45
dětská otorinolaryngologie	9,45	19,47	9,45	19,47	2,06
dětská kardiologie	25,47	26,37	25,47	26,37	1,04
dětská nefrologie	7,14	7,11	7,14	7,11	1,00
dětská neurologie	45,49	45,21	45,49	45,21	0,99
dětská gynekologie	1,90	4,40	1,90	4,40	2,32
lékárenské	-	29,25	-	29,25	-
zdravotnických prostředků	-	4,19	-	4,19	-
krevní sklady	3,81	37,83	3,81	37,83	9,93
hyperbarická medic. a oxygenoterap.	3,20	3,00	3,20	3,00	0,94
léčba bolesti	22,54	14,55	22,54	14,55	0,65
dom. zdravot. péče	-	2 161,14	-	2 161,14	-
reprodukční medicína	25,10	39,10	25,10	39,10	1,56
AT - návykové nemoci	4,16	6,75	4,16	6,75	1,62
ortodoncie	130,89	168,12	130,89	168,12	1,28
doprava raněných,nemocných,rodiček	-	40,71	-	40,71	-
maxilofaciální chirurgie	20,90	24,35	20,90	24,35	1,17
ostatní oddělení léčebné péče	185,56	1 715,60	176,99	1 688,35	9,25
ČR	29 509,81	51 464,47	28 910,46	50 291,30	1,74

<sup>1)</sup> Uvedená jen záchranná služba při lůžkových zařízeních a při samostatných ambulantních zařízeních bez středisek záchranné služby s počtem lékařů k 31.12.2005 = 556,95

**10. Ambulantní péče v lůžkových a ambulantních zařízeních v krajích**

Oddělení a pracoviště daného oboru	Přepočtený počet				Počet ZPBD na 1 lékaře
	rezorty celkem		rezort zdravotnictví		
	lékaři	ZPBD	lékaři	ZPBD	
<b>HI. m. Praha</b>					
interna	301,71	394,92	288,31	376,42	1,31
kardiologie	93,52	160,13	86,92	133,13	1,71
revmatologie	30,64	21,05	30,64	21,05	0,69
diabetologie	42,15	37,54	41,95	36,44	0,89
gastroenterologie	34,95	50,15	31,35	42,15	1,43
endokrinologie	36,68	28,20	36,68	28,20	0,77
klinická farmakologie	0,70	1,00	0,70	1,00	1,43
geriatrie	2,50	3,65	2,50	3,65	1,46
infekční	10,82	26,68	10,62	26,68	2,47
alergologie a klinická imunologie	102,21	166,85	102,21	166,85	1,63
tuberkulózy a respiračních nemocí	66,38	128,86	66,18	128,86	1,94
nervové (neurologie)	160,18	181,57	153,43	173,87	1,13
psychiatrie	176,06	75,11	169,04	70,91	0,43
sexuologie	4,00	3,45	4,00	3,45	0,86
nemoci z povolání	21,95	16,30	18,95	14,30	0,74
dětské (pediatrie)	54,12	111,78	54,12	111,78	2,07
angiologie	1,00	1,00	1,00	1,00	1,00
ženské (gynekologie, porodnictví)	78,48	203,51	73,18	192,51	2,59
novorozenecké (neonatologie)	3,27	37,18	3,27	37,18	11,37
chirurgie	201,64	312,56	197,74	306,76	1,55
neurochirurgie	7,48	12,75	7,48	12,75	1,70
plastická chirurgie	26,27	47,69	24,47	44,89	1,82
kardiochirurgie	26,30	51,90	26,30	51,90	1,97
traumatologie	8,09	24,50	7,09	15,50	3,03
anesteziologicko - resuscitační	256,48	295,11	236,88	272,11	1,15
ortopedie	119,36	183,34	112,46	134,04	1,54
urologie	75,73	100,10	74,73	99,10	1,32
ORL (ušní, nosní, krční)	134,34	197,48	130,24	161,58	1,47
foniatrie a audiologie	13,20	24,12	13,20	24,12	1,83
oční (oftalmologie)	194,98	192,36	181,45	179,41	0,99
stomatologie	75,20	600,23	71,20	595,23	7,98
kožní (dermatovenerologie)	158,87	190,28	155,67	186,18	1,20
klinická onkologie	25,31	39,92	21,31	35,92	1,58
radiační onkologie	37,88	103,95	37,88	103,95	2,74



## 10. Ambulantní péče v lůžkových a ambulantních zařízeních v krajích

Oddělení a pracoviště daného oboru	Přepočtený počet				Počet ZPBD na 1 lékaře
	rezorty celkem		rezort zdravotnictví		
	lékaři	ZPBD	lékaři	ZPBD	
dorostové	0,50	0,50	0,50	0,50	1,00
tělovýchovné lékařství	14,49	14,84	9,29	8,84	1,02
lékařská genetika	31,15	60,25	31,15	60,25	1,93
dětská chirurgie	13,33	31,94	13,33	31,94	2,40
praktický lékař pro dospělé	715,95	669,47	666,05	597,47	0,94
praktický lékař pro děti a dorost	249,00	240,16	249,00	240,16	0,96
praktický lékař stomatolog	1 035,41	992,07	1 018,41	961,27	0,96
praktický lékař gynekolog	218,40	219,30	218,40	219,10	1,00
korektivní dermatologie	3,30	5,00	3,30	5,00	1,52
nefrologie	16,29	37,50	15,29	31,50	2,30
klinická biochemie	78,32	598,44	77,32	587,44	7,64
klinická hematologie	52,44	244,87	50,84	243,87	4,67
radiologie a zobrazovací metody	268,78	533,05	251,23	491,55	1,98
protetika	4,00	21,55	4,00	21,55	5,39
transfúzní služba	38,32	147,92	35,32	127,92	3,86
rehabilitace a fyzikální medicína	111,26	119,98	104,76	111,98	1,08
nukleární medicína	31,71	87,50	29,71	78,50	2,76
patologie	69,18	128,90	65,78	122,90	1,86
soudní lékařství	22,26	28,50	18,26	24,50	1,28
hygiena obecná a komunální	-	-	-	-	-
dětská onkologie a hematoonkologie	7,00	8,25	7,00	8,25	1,18
cévní chirurgie	4,60	18,00	4,60	18,00	3,91
dětské kožní (dermatovenerologie)	1,75	2,00	1,75	2,00	1,14
mikrobiologie	51,45	195,49	51,45	195,49	3,80
pracovní lékařství	10,61	7,66	10,61	7,66	0,72
hemodialýza	23,80	143,00	23,80	143,00	6,01
dětská a dorostová psychiatrie	9,21	1,89	9,21	1,89	0,21
centrální příjem	16,20	39,73	16,20	39,73	2,45
tkáňová banka	5,74	14,48	5,74	14,48	2,52
léčba popálenin	1,10	3,95	1,10	3,95	3,59
operační sály	2,20	125,00	2,00	107,00	56,82
dětské oční	10,14	17,25	10,14	17,25	1,70
funkční diagnostika	11,80	18,00	9,80	16,00	1,53
dětská otorinolaryngologie	5,22	11,17	5,22	11,17	2,14
dětská kardiologie	6,61	5,20	6,61	5,20	0,79

**10. Ambulantní péče v lůžkových a ambulantních zařízeních v krajích**

Oddělení a pracoviště daného oboru	Přepočtený počet				Počet ZPBD na 1 lékaře
	rezorty celkem		rezort zdravotnictví		
	lékaři	ZPBD	lékaři	ZPBD	
dětská nefrologie	1,00	-	1,00	-	-
dětská neurologie	13,60	11,09	13,60	11,09	0,82
dětská gynekologie	0,50	2,00	0,50	2,00	4,00
léčba bolesti	19,05	10,75	19,05	10,75	0,56
domácí zdravotní péče	-	315,48	-	315,48	-
reprodukční medicína	8,10	12,80	8,10	12,80	1,58
AT - návykové nemoci	2,00	2,00	2,00	2,00	1,00
ortodoncie	49,68	57,67	49,68	57,67	1,16
doprava raněných,nemocných,rodiček	-	3,00	-	3,00	-
maxilofaciální chirurgie	11,55	10,85	11,55	10,85	0,94
ostatní oddělení léčebné péče	101,71	512,74	98,14	499,86	5,04
<b>kraj</b>	<b>5 931,16</b>	<b>9 756,41</b>	<b>5 703,94</b>	<b>9 275,68</b>	<b>1,64</b>

## 10. Ambulantní péče v lůžkových a ambulantních zařízeních v krajích

Oddělení a pracoviště daného oboru	Přepočtený počet				Počet ZPBD na 1 lékaře
	rezorty celkem		rezort zdravotnictví		
	lékaři	ZPBD	lékaři	ZPBD	
<b>Středočeský kraj</b>					
bez specifikace	4,18	8,35	4,18	8,35	2,00
interna	120,21	181,57	120,21	181,57	1,51
kardiologie	19,57	19,55	19,57	19,55	1,00
revmatologie	10,10	9,15	10,10	9,15	0,91
diabetologie	13,41	14,52	13,41	14,52	1,08
gastroenterologie	17,40	27,35	17,40	27,35	1,57
endokrinologie	2,85	2,60	2,85	2,60	0,91
geriatrie	0,70	3,09	0,70	3,09	4,41
infekční	3,00	4,50	3,00	4,50	1,50
alergologie a klinická imunologie	20,98	21,20	20,98	21,20	1,01
tuberkulózy a respiračních nemocí	29,96	72,01	29,88	71,93	2,40
nervové (neurologie)	51,83	53,36	51,75	53,28	1,03
psychiatrie	46,89	28,68	46,63	28,42	0,61
nemoci z povolání	2,00	4,00	2,00	4,00	2,00
dětské (pediatrie)	17,29	22,91	17,29	22,91	1,33
angiologie	0,80	2,20	0,80	2,20	2,75
ženské (gynekologie, porodnictví)	19,79	33,30	19,79	33,30	1,68
chirurgie	86,67	183,05	86,67	183,05	2,11
neurochirurgie	0,22	0,22	0,22	0,22	1,00
plastická chirurgie	2,85	4,45	2,85	4,45	1,56
anesteziologicko - resuscitační	50,54	102,25	50,54	102,25	2,02
ortopedie	46,37	60,88	46,37	60,88	1,31
urologie	26,73	32,98	26,73	32,98	1,23
ORL (ušní, nosní, krční)	51,24	59,91	51,24	59,91	1,17
foniatrie a audiologie	1,30	1,50	1,30	1,50	1,15
oční (oftalmologie)	69,78	69,22	69,78	69,22	0,99
stomatologie	5,88	293,39	5,88	293,39	49,90
kožní (dermatovenerologie)	49,25	44,36	49,25	44,36	0,90
klinická onkologie	15,80	26,43	15,80	26,43	1,67
radiační onkologie	3,13	8,00	3,13	8,00	2,56
dorostové	1,00	0,40	1,00	0,40	0,40
tělovýchovné lékařství	0,98	1,00	0,98	1,00	1,02
lékařská genetika	2,00	0,95	2,00	0,95	0,48
záchranná služba	-	8,00	-	8,00	-

## 10. Ambulantní péče v lůžkových a ambulantních zařízeních v krajích

Oddělení a pracoviště daného oboru	Přepočtený počet				Počet ZPBD na 1 lékaře
	rezorty celkem		rezort zdravotnictví		
	lékaři	ZPBD	lékaři	ZPBD	
dětská chirurgie	1,05	2,00	1,05	2,00	1,90
praktický lékař pro dospělé	534,24	552,39	509,99	498,18	1,03
praktický lékař pro děti a dorost	232,92	219,99	232,92	219,99	0,94
praktický lékař stomatolog	506,97	460,83	499,97	451,43	0,91
praktický lékař gynekolog	116,81	146,83	116,81	146,83	1,26
balneologie a fyziatrie	-	-	-	-	-
nefrologie	0,60	0,70	0,60	0,70	1,17
klinická biochemie	11,67	237,76	11,67	236,96	20,37
klinická hematologie	5,90	32,91	5,90	32,91	5,58
radiologie a zobrazovací metody	87,19	234,35	87,19	234,35	2,69
transfúzní služba	11,77	74,39	11,77	74,39	6,32
rehabilitace a fyzikální medicína	33,49	54,55	33,49	54,55	1,63
nukleární medicína	12,27	36,00	12,27	36,00	2,93
patologie	23,35	68,47	23,35	68,47	2,93
cévní chirurgie	0,95	1,80	0,95	1,80	1,89
dětské kožní (dermatovenerologie)	0,20	0,20	0,20	0,20	1,00
mikrobiologie	4,70	52,87	4,70	52,87	11,25
hemodialýza	13,35	88,63	13,35	88,63	6,64
dětská a dorostová psychiatrie	2,10	1,20	2,10	1,20	0,57
operační sály	1,45	35,34	1,45	35,34	24,37
funkční diagnostika	0,20	1,00	0,20	1,00	5,00
dětská kardiologie	1,65	1,67	1,65	1,67	1,01
dětská nefrologie	1,64	2,26	1,64	2,26	1,38
dětská neurologie	4,65	3,40	4,65	3,40	0,73
lékárenské	-	16,25	-	16,25	-
zdravotnických prostředků	-	4,00	-	4,00	-
krvní sklady	0,70	8,83	0,70	8,83	12,61
hyperbarická medic. a oxygenoterap.	1,10	-	1,10	-	-
léčba bolesti	2,30	3,20	2,30	3,20	1,39
domácí zdravotní péče	-	138,15	-	138,15	-
AT - návykové nemoci	0,70	0,90	0,70	0,90	1,29
ortodontie	12,35	16,05	12,35	16,05	1,30
doprava raněných, nemocných, rodiček	-	12,50	-	12,50	-
ostatní oddělení léčebné péče	5,82	119,25	5,82	119,25	20,49
<b>kraj</b>	<b>2 426,79</b>	<b>4 034,00</b>	<b>2 395,12</b>	<b>3 969,17</b>	<b>1,66</b>

**10. Ambulantní péče v lůžkových a ambulantních zařízeních v krajích**

Oddělení a pracoviště daného oboru	Přepočtený počet				Počet ZPBD na 1 lékaře
	rezorty celkem		rezort zdravotnictví		
	lékaři	ZPBD	lékaři	ZPBD	
<b>Jihočeský kraj</b>					
interna	92,67	155,00	92,67	155,00	1,67
kardiologie	17,89	19,90	17,89	19,90	1,11
revmatologie	4,13	3,28	4,13	3,28	0,79
diabetologie	8,86	7,82	8,86	7,82	0,88
gastroenterologie	8,05	10,30	8,05	10,30	1,28
endokrinologie	2,70	3,20	2,70	3,20	1,19
klinická farmakologie	1,00	1,00	1,00	1,00	1,00
geriatrie	3,25	5,16	3,25	5,16	1,59
infekční	4,20	6,30	4,20	6,30	1,50
alergologie a klinická imunologie	13,83	20,22	13,83	20,22	1,46
tuberkulózy a respiračních nemocí	15,42	29,63	15,42	29,63	1,92
nervové (neurologie)	33,42	30,80	33,42	30,80	0,92
psychiatrie	35,37	16,65	35,37	16,65	0,47
sexuologie	1,00	1,00	1,00	1,00	1,00
nemoci z povolání	3,00	3,00	3,00	3,00	1,00
dětské (pediatrie)	21,97	21,56	21,97	21,56	0,98
angiologie	0,30	0,30	0,30	0,30	1,00
ženské (gynekologie, porodnictví)	12,86	25,90	12,86	25,90	2,01
novorozenecké (neonatologie)	1,20	1,00	1,20	1,00	0,83
chirurgie	53,50	93,87	53,50	93,87	1,75
neurochirurgie	0,60	0,60	0,60	0,60	1,00
plastická chirurgie	7,23	10,38	7,23	10,38	1,44
kardiochirurgie	2,00	3,00	2,00	3,00	1,50
traumatologie	3,70	13,20	3,70	13,20	3,57
anesteziologicko - resuscitační	25,86	36,50	25,86	36,50	1,41
ortopedie	28,14	36,00	28,14	36,00	1,28
urologie	15,80	21,10	15,80	21,10	1,34
ORL (ušní, nosní, krční)	29,76	33,77	29,76	33,77	1,13
foniatrie a audiologie	0,50	0,50	0,50	0,50	1,00
oční (oftalmologie)	42,74	44,22	42,74	44,22	1,03
stomatologie	7,56	261,12	7,56	261,12	34,54
kožní (dermatovenerologie)	29,63	32,63	29,63	32,63	1,10
klinická onkologie	1,94	5,30	1,94	5,30	2,73
radiační onkologie	6,20	19,12	6,20	19,12	3,08

**10. Ambulantní péče v lůžkových a ambulantních zařízeních v krajích**

Oddělení a pracoviště daného oboru	Přepočtený počet				Počet ZPBD na 1 lékaře
	rezorty celkem		rezort zdravotnictví		
	lékaři	ZPBD	lékaři	ZPBD	
dorostové	1,67	1,22	1,67	1,22	0,73
tělovýchovné lékařství	0,80	0,52	0,80	0,52	0,65
lékařská genetika	4,50	15,50	4,50	15,50	3,44
praktický lékař pro dospělé	325,64	322,67	309,64	295,67	0,99
praktický lékař pro děti a dorost	132,74	125,03	132,74	125,03	0,94
praktický lékař stomatolog	359,25	414,92	358,25	413,92	1,15
praktický lékař gynekolog	75,51	88,53	75,51	88,53	1,17
nefrologie	2,45	3,55	2,45	3,55	1,45
klinická biochemie	14,72	174,20	14,72	174,20	11,83
klinická hematologie	7,80	33,88	7,80	33,88	4,34
radiologie a zobrazovací metody	56,34	163,76	56,34	163,76	2,91
protetika	0,75	0,20	0,75	0,20	0,27
transfúzní služba	7,20	67,23	7,20	67,23	9,34
rehabilitace a fyzikální medicína	27,79	31,87	27,79	31,87	1,15
nukleární medicína	3,80	9,00	3,80	9,00	2,37
patologie	15,81	34,50	15,81	34,50	2,18
soudní lékařství	3,00	3,00	3,00	3,00	1,00
cévní chirurgie	1,80	1,80	1,80	1,80	1,00
mikrobiologie	15,08	63,93	15,08	63,93	4,24
hemodialýza	5,05	39,95	5,05	39,95	7,91
dětská a dorostová psychiatrie	1,10	0,40	1,10	0,40	0,36
operační sály	1,00	56,75	1,00	56,75	56,75
funkční diagnostika	1,50	0,50	1,50	0,50	0,33
dětská otorinolaryngologie	-	-	-	-	-
dětská kardiologie	1,10	0,90	1,10	0,90	0,82
dětská neurologie	1,00	1,00	1,00	1,00	1,00
domácí zdravotní péče	-	138,62	-	138,62	-
reprodukční medicína	1,60	5,00	1,60	5,00	3,13
AT - návykové nemoci	0,20	2,40	0,20	2,40	12,00
ortodontie	13,30	26,40	13,30	26,40	1,98
doprava raněných,nemocných,rodiček	-	4,00	-	4,00	-
ostatní oddělení léčebné péče	7,00	57,83	6,00	56,83	8,26
<b>kraj</b>	<b>1 625,78</b>	<b>2 862,39</b>	<b>1 607,78</b>	<b>2 833,39</b>	<b>1,76</b>

## 10. Ambulantní péče v lůžkových a ambulantních zařízeních v krajích

Oddělení a pracoviště daného oboru	Přepočtený počet				Počet ZPBD na 1 lékaře
	rezorty celkem		rezort zdravotnictví		
	lékaři	ZPBD	lékaři	ZPBD	
<b>Plzeňský kraj</b>					
interna	123,53	165,70	118,99	156,45	1,34
kardiologie	3,58	3,83	3,58	3,83	1,07
revmatologie	3,20	2,95	3,20	2,95	0,92
diabetologie	6,53	6,46	6,53	6,46	0,99
gastroenterologie	1,65	1,90	1,65	1,90	1,15
endokrinologie	2,80	1,80	2,80	1,80	0,64
klinická farmakologie	6,88	14,52	6,88	14,52	2,11
geriatrie	0,60	-	0,60	-	-
infekční	4,11	3,75	4,11	3,75	0,91
alergologie a klinická imunologie	12,66	21,45	12,66	21,45	1,69
tuberkulózy a respiračních nemocí	24,78	47,13	24,78	47,13	1,90
nervové (neurologie)	35,94	33,17	34,94	32,17	0,92
psychiatrie	46,64	27,24	41,64	23,24	0,58
sexuologie	0,20	-	0,20	-	-
nemoci z povolání	8,31	9,00	6,31	8,00	1,08
dětské (pediatrie)	10,95	22,96	10,95	22,96	2,10
angiologie	0,50	0,50	0,50	0,50	1,00
ženské (gynekologie, porodnictví)	10,70	25,52	8,70	22,52	2,39
novorozenecké (neonatologie)	0,75	0,86	0,75	0,86	1,15
chirurgie	61,93	105,60	57,33	99,09	1,71
neurochirurgie	2,00	4,00	2,00	4,00	2,00
plastická chirurgie	4,20	4,70	4,20	4,70	1,12
kardiochirurgie	2,00	2,00	2,00	2,00	1,00
anesteziologicko - resuscitační	54,05	60,27	52,05	60,27	1,12
ortopedie	35,28	38,95	35,28	38,95	1,10
urologie	18,27	18,72	18,27	18,72	1,02
ORL (ušní, nosní, krční)	42,39	46,58	37,99	42,58	1,10
oční (oftalmologie)	49,69	49,64	47,69	47,17	1,00
stomatologie	18,32	233,33	18,32	233,33	12,74
kožní (dermatovenerologie)	30,64	42,01	28,84	39,01	1,37
klinická onkologie	2,70	1,90	2,70	1,90	0,70
radiační onkologie	9,90	25,58	9,90	25,58	2,58
dorostové	-	-	-	-	-
tělovýchovné lékařství	1,18	1,04	1,18	1,04	0,88

**10. Ambulantní péče v lůžkových a ambulantních zařízeních v krajích**

Oddělení a pracoviště daného oboru	Přepočtený počet				Počet ZPBD na 1 lékaře
	rezorty celkem		rezort zdravotnictví		
	lékaři	ZPBD	lékaři	ZPBD	
lékařská genetika	3,62	17,10	3,62	17,10	4,72
praktický lékař pro dospělé	294,57	308,30	281,97	284,30	1,05
praktický lékař pro děti a dorost	109,26	111,99	108,26	110,99	1,02
praktický lékař stomatolog	365,74	341,27	357,74	331,27	0,93
praktický lékař gynekolog	64,62	73,62	64,62	73,62	1,14
nefrologie	0,60	0,50	0,60	0,50	0,83
klinická biochemie	23,89	207,68	19,89	199,31	8,69
klinická hematologie	9,47	28,53	9,47	28,53	3,01
radiologie a zobrazovací metody	78,27	191,97	74,27	181,97	2,45
protetika	1,56	5,17	1,56	5,17	3,31
transfúzní služba	10,00	60,19	10,00	60,19	6,02
rehabilitace a fyzikální medicína	29,32	32,18	27,32	32,18	1,10
nukleární medicína	10,85	40,43	8,85	35,43	3,73
patologie	35,90	57,50	35,90	57,50	1,60
soudní lékařství	5,71	6,00	5,71	6,00	1,05
hygiena obecná a komunální	1,00	2,00	-	-	2,00
hygiena a epidemiologie	1,00	-	1,00	-	-
mikrobiologie	12,45	59,00	12,45	59,00	4,74
pracovní lékařství	0,20	-	0,20	-	-
hemodialýza	6,31	48,38	6,31	48,38	7,67
centrální příjem	0,80	23,98	0,80	23,98	29,98
operační sály	0,20	62,82	0,20	62,82	314,10
funkční diagnostika	0,07	0,50	0,07	0,50	7,14
dětská kardiologie	1,20	2,00	1,20	2,00	1,67
lékárenské	-	8,00	-	8,00	-
zdravotnických prostředků	-	0,19	-	0,19	-
léčba bolesti	0,20	-	0,20	-	-
domácí zdravotní péče	-	142,47	-	142,47	-
reprodukční medicína	5,60	10,50	5,60	10,50	1,88
ortodontie	14,13	11,93	14,13	11,93	0,84
doprava raněných, nemocných, rodiček	-	4,00	-	4,00	-
ostatní oddělení léčebné péče	5,75	101,15	5,75	101,15	17,59
<b>kraj</b>	<b>1 729,15</b>	<b>2 982,41</b>	<b>1 665,21</b>	<b>2 887,81</b>	<b>1,72</b>



## 10. Ambulantní péče v lůžkových a ambulantních zařízeních v krajích

Oddělení a pracoviště daného oboru	Přepočtený počet				Počet ZPBD na 1 lékaře
	rezorty celkem		rezort zdravotnictví		
	lékaři	ZPBD	lékaři	ZPBD	
<b>Karlovarský kraj</b>					
interna	31,15	59,83	31,15	59,83	1,92
kardiologie	6,80	11,35	6,80	11,35	1,67
revmatologie	2,00	2,00	2,00	2,00	1,00
diabetologie	7,52	7,32	7,52	7,32	0,97
gastroenterologie	5,22	7,20	5,22	7,20	1,38
endokrinologie	1,43	2,25	1,43	2,25	1,57
infekční	1,05	1,85	1,05	1,85	1,76
alergologie a klinická imunologie	3,55	3,50	3,55	3,50	0,99
tuberkulózy a respiračních nemocí	9,66	17,04	9,66	16,94	1,76
nervové (neurologie)	12,45	16,80	12,45	16,80	1,35
psychiatrie	16,25	7,78	16,25	7,78	0,48
dětské (pediatrie)	6,65	7,97	6,65	7,97	1,20
ženské (gynekologie, porodnictví)	3,48	11,55	3,48	11,55	3,32
novorozenecké (neonatologie)	0,50	1,00	0,50	1,00	2,00
chirurgie	27,18	52,46	27,18	52,46	1,93
plastická chirurgie	2,55	8,20	2,55	8,20	3,22
anesteziologicko - resuscitační	18,40	25,80	18,40	25,80	1,40
ortopedie	13,96	18,64	13,96	18,64	1,34
urologie	7,80	11,80	7,80	11,80	1,51
ORL (ušní, nosní, krční)	13,95	20,13	13,95	20,01	1,44
foniatrie a audiologie	1,00	1,00	1,00	1,00	1,00
oční (oftalmologie)	24,59	38,42	24,59	38,30	1,56
stomatologie	0,86	115,23	0,86	115,23	133,99
kožní (dermatovenerologie)	16,00	21,66	16,00	21,54	1,35
klinická onkologie	2,30	3,00	2,30	3,00	1,30
radiační onkologie	1,50	6,00	1,50	6,00	4,00
tělovýchovné lékařství	0,36	0,36	0,36	0,36	1,00
lékařská genetika	1,00	1,00	1,00	1,00	1,00
praktický lékař pro dospělé	132,85	140,42	124,85	123,88	1,06
praktický lékař pro děti a dorost	63,80	64,55	63,80	64,55	1,01
praktický lékař stomatolog	162,08	172,67	159,08	169,67	1,07
praktický lékař gynekolog	37,53	38,80	37,53	38,80	1,03
korektivní dermatologie	-	-	-	-	-
nefrologie	0,75	1,60	0,75	1,60	2,13

**10. Ambulantní péče v lůžkových a ambulantních zařízeních v krajích**

Oddělení a pracoviště daného oboru	Přepočtený počet				Počet ZPBD na 1 lékaře
	rezorty celkem		rezort zdravotnictví		
	lékaři	ZPBD	lékaři	ZPBD	
klinická biochemie	5,28	81,56	5,28	81,56	15,45
klinická hematologie	0,10	5,57	0,10	5,57	55,70
radiologie a zobrazovací metody	28,48	72,93	28,48	70,93	2,56
transfúzní služba	5,80	33,70	5,80	33,70	5,81
rehabilitace a fyzikální medicína	27,92	70,52	27,92	70,52	2,53
nukleární medicína	2,18	12,40	2,18	12,40	5,69
patologie	6,40	12,04	6,40	12,04	1,88
soudní lékařství	2,55	3,60	2,55	3,60	1,41
hygiena a epidemiologie	-	4,00	-	4,00	-
mikrobiologie	2,90	31,68	2,90	31,68	10,92
hemodialýza	6,55	35,90	6,55	35,90	5,48
dětská a dorostová psychiatrie	1,00	1,00	1,00	1,00	1,00
dětská kardiologie	0,80	0,60	0,80	0,60	0,75
dětská neurologie	0,25	-	0,25	-	-
lékárenské	-	5,00	-	5,00	-
krevní sklady	-	0,75	-	0,75	-
domácí zdravotní péče	-	82,94	-	82,94	-
AT - návykové nemoci	0,25	1,00	0,25	1,00	4,00
ortodoncie	6,55	6,72	6,55	6,72	1,03
ostatní oddělení léčebné péče	1,20	11,29	1,20	11,29	9,41
<b>kraj</b>	<b>734,38</b>	<b>1 372,38</b>	<b>723,38</b>	<b>1 350,38</b>	<b>1,87</b>

## 10. Ambulantní péče v lůžkových a ambulantních zařízeních v krajích

Oddělení a pracoviště daného oboru	Přepočtený počet				Počet ZPBD na 1 lékaře
	rezorty celkem		rezort zdravotnictví		
	lékaři	ZPBD	lékaři	ZPBD	
<b>Ústecký kraj</b>					
interna	104,39	166,08	104,39	166,08	1,59
kardiologie	15,91	28,23	14,91	27,23	1,77
revmatologie	5,80	6,60	5,80	6,60	1,14
diabetologie	7,92	8,20	7,92	8,20	1,04
gastroenterologie	11,65	22,85	11,65	22,85	1,96
endokrinologie	4,48	4,90	4,48	4,90	1,09
geriatrie	1,00	-	1,00	-	-
infekční	3,70	9,20	3,70	9,20	2,49
alergologie a klinická imunologie	15,81	17,40	15,81	17,40	1,10
tuberkulózy a respiračních nemocí	27,86	53,83	27,86	53,83	1,93
nervové (neurologie)	44,35	67,78	44,35	67,78	1,53
psychiatrie	39,78	25,96	39,78	25,96	0,65
sexuologie	2,00	3,00	2,00	3,00	1,50
nemoci z povolání	1,00	1,00	1,00	1,00	1,00
dětské (pediatrie)	27,21	41,10	27,21	41,10	1,51
angiologie	1,64	2,00	1,64	2,00	1,22
ženské (gynekologie, porodnictví)	14,16	31,38	14,16	31,38	2,22
chirurgie	70,13	121,78	70,13	121,78	1,74
neurochirurgie	1,00	3,00	1,00	3,00	3,00
plastická chirurgie	1,70	3,51	1,70	3,51	2,06
traumatologie	2,88	4,00	2,88	4,00	1,39
anesteziologicko - resuscitační	63,17	140,93	63,17	140,93	2,23
ortopedie	34,31	41,30	34,31	41,30	1,20
urologie	22,13	30,28	22,13	30,28	1,37
ORL (ušní, nosní, krční)	37,94	51,34	37,94	51,34	1,35
foniatrie a audiologie	1,80	2,80	1,80	2,80	1,56
oční (oftalmologie)	50,09	60,05	50,09	60,05	1,20
stomatologie	5,00	291,38	5,00	291,38	58,28
kožní (dermatovenerologie)	41,02	49,52	41,02	49,52	1,21
klinická onkologie	5,03	9,50	5,03	9,50	1,89
radiační onkologie	5,75	19,00	5,75	19,00	3,30
tělovýchovné lékařství	0,26	1,01	0,26	1,01	3,88
lékařská genetika	3,75	7,00	3,75	7,00	1,87
dětská chirurgie	1,00	6,00	1,00	6,00	6,00

**10. Ambulantní péče v lůžkových a ambulantních zařízeních v krajích**

Oddělení a pracoviště daného oboru	Přepočtený počet				Počet ZPBD na 1 lékaře
	rezorty celkem		rezort zdravotnictví		
	lékaři	ZPBD	lékaři	ZPBD	
praktický lékař pro dospělé	362,72	407,12	343,47	359,12	1,12
praktický lékař pro děti a dorost	169,48	172,30	169,48	172,30	1,02
praktický lékař stomatolog	387,03	364,24	384,26	360,24	0,94
praktický lékař gynekolog	103,18	123,04	103,18	123,04	1,19
nefrologie	3,30	18,70	3,30	18,70	5,67
klinická biochemie	10,70	163,81	10,70	163,81	15,31
klinická hematologie	10,95	81,65	10,95	81,65	7,46
radiologie a zobrazovací metody	78,26	217,14	78,26	217,14	2,77
protetika	1,68	2,90	1,68	2,90	1,73
transfúzní služba	8,37	92,55	8,37	92,55	11,06
rehabilitace a fyzikální medicína	30,38	60,31	29,38	60,31	1,99
nukleární medicína	4,20	18,00	4,20	18,00	4,29
patologie	15,90	45,04	15,90	45,04	2,83
soudní lékařství	3,00	5,60	3,00	5,60	1,87
hrudní chirurgie	1,00	1,00	1,00	1,00	1,00
cévní chirurgie	0,94	0,59	0,94	0,59	0,63
mikrobiologie	18,00	85,00	18,00	85,00	4,72
pracovní lékařství	1,00	0,50	1,00	0,50	0,50
hemodialýza	13,35	63,50	13,35	63,50	4,76
dětská a dorostová psychiatrie	3,80	2,00	3,80	2,00	0,53
centrální příjem	-	22,00	-	22,00	-
operační sály	4,31	139,66	4,31	139,66	32,40
dětské oční	1,80	2,00	1,80	2,00	1,11
funkční diagnostika	1,35	5,00	1,35	5,00	3,70
dětská kardiologie	3,60	3,50	3,60	3,50	0,97
dětská nefrologie	2,30	2,10	2,30	2,10	0,91
dětská neurologie	5,50	5,65	5,50	5,65	1,03
dětská gynekologie	0,30	0,30	0,30	0,30	1,00
hyperbarická medic. a oxygenoterap.	1,00	1,00	1,00	1,00	1,00
léčba bolesti	0,69	-	0,69	-	-

**10. Ambulantní péče v lůžkových a ambulantních zařízeních v krajích**

Oddělení a pracoviště daného oboru	Přepočtený počet				Počet ZPBD na 1 lékaře
	rezorty celkem		rezort zdravotnictví		
	lékaři	ZPBD	lékaři	ZPBD	
domácí zdravotní péče	-	224,72	-	224,72	-
reprodukční medicína	1,80	3,00	1,80	3,00	1,67
ortodoncie	15,50	29,12	15,50	29,12	1,88
doprava raněných,nemocných,rodiček	-	4,75	-	4,75	-
ostatní oddělení léčebné péče	5,08	64,80	5,08	64,80	12,76
<b>kraj</b>	<b>1 946,09</b>	<b>3 764,50</b>	<b>1 922,07</b>	<b>3 711,50</b>	<b>1,93</b>

## 10. Ambulantní péče v lůžkových a ambulantních zařízeních v krajích

Oddělení a pracoviště daného oboru	Přepočtený počet				Počet ZPBD na 1 lékaře
	rezorty celkem		rezort zdravotnictví		
	lékaři	ZPBD	lékaři	ZPBD	
<b>Liberecký kraj</b>					
interna	46,50	82,57	46,50	82,57	1,78
kardiologie	8,61	20,00	8,61	20,00	2,32
revmatologie	5,02	5,45	5,02	5,45	1,09
diabetologie	4,90	8,60	4,90	8,60	1,76
gastroenterologie	6,40	13,00	6,40	13,00	2,03
endokrinologie	0,20	0,40	0,20	0,40	2,00
infekční	1,00	1,00	1,00	1,00	1,00
alergologie a klinická imunologie	7,31	10,09	7,31	10,09	1,38
tuberkulózy a respiračních nemocí	12,52	25,50	12,52	25,50	2,04
nervové (neurologie)	23,50	24,65	23,50	24,65	1,05
psychiatrie	16,29	14,02	16,29	14,02	0,86
nemoci z povolání	1,00	-	1,00	-	-
dětské (pediatrie)	11,58	15,50	11,58	15,50	1,34
ženské (gynekologie, porodnictví)	11,18	32,64	11,18	32,64	2,92
novorozenecké (neonatologie)	1,00	1,00	1,00	1,00	1,00
chirurgie	40,62	74,21	40,62	74,21	1,83
neurochirurgie	1,01	6,00	1,01	6,00	5,94
plastická chirurgie	1,56	1,00	1,56	1,00	0,64
traumatologie	2,50	1,00	2,50	1,00	0,40
anesteziologicko - resuscitační	25,60	48,15	25,60	48,15	1,88
ortopedie	17,09	23,05	17,09	23,05	1,35
urologie	8,10	14,45	8,10	14,45	1,78
ORL (ušní, nosní, krční)	22,31	25,99	22,31	25,99	1,16
foniatrie a audiologie	2,00	2,00	2,00	2,00	1,00
oční (oftalmologie)	24,24	24,00	24,24	24,00	0,99
stomatologie	8,80	163,78	8,80	163,78	18,61
kožní (dermatovenerologie)	17,50	20,80	17,50	20,80	1,19
klinická onkologie	5,80	14,00	5,80	14,00	2,41
radiační onkologie	5,00	14,50	5,00	14,50	2,90
dorostové	0,01	-	0,01	-	-
tělovýchovné lékařství	1,32	0,72	0,82	0,22	0,55
lékařská genetika	1,00	1,00	1,00	1,00	1,00
praktický lékař pro dospělé	205,01	205,46	197,21	188,46	1,00
praktický lékař pro děti a dorost	89,91	84,33	89,91	84,33	0,94

**10. Ambulantní péče v lůžkových a ambulantních zařízeních v krajích**

Oddělení a pracoviště daného oboru	Přepočtený počet				Počet ZPBD na 1 lékaře
	rezorty celkem		rezort zdravotnictví		
	lékaři	ZPBD	lékaři	ZPBD	
praktický lékař stomatolog	224,32	223,75	222,32	220,75	1,00
praktický lékař gynekolog	41,10	43,88	41,10	43,88	1,07
klinická biochemie	3,31	90,80	3,31	90,80	27,43
klinická hematologie	3,90	25,20	3,90	25,20	6,46
radiologie a zobrazovací metody	40,07	118,46	40,07	118,46	2,96
protetika	0,20	2,00	0,20	2,00	10,00
transfúzní služba	7,80	45,10	7,80	45,10	5,78
rehabilitace a fyzikální medicína	20,58	29,04	20,58	29,04	1,41
nukleární medicína	4,00	10,50	4,00	10,50	2,63
patologie	9,61	24,00	9,61	24,00	2,50
soudní lékařství	0,60	5,00	0,60	5,00	8,33
cévní chirurgie	0,10	1,00	0,10	1,00	10,00
epidemiologie	1,70	1,00	1,70	1,00	0,59
mikrobiologie	9,26	34,57	9,26	34,57	3,73
hemodialýza	4,00	38,51	4,00	38,51	9,63
dětská a dorostová psychiatrie	1,60	2,00	1,60	2,00	1,25
centrální příjem	0,20	13,00	0,20	13,00	65,00
tkáňová banka	-	0,01	-	0,01	-
operační sály	1,30	35,40	1,30	35,40	27,23
funkční diagnostika	2,00	3,00	2,00	3,00	1,50
dětská kardiologie	1,00	1,00	1,00	1,00	1,00
dětská neurologie	4,50	2,59	4,50	2,59	0,58
domácí zdravotní péče	-	61,81	-	61,81	-
AT - návykové nemoci	0,21	0,15	0,21	0,15	0,71
doprava raněných, nemocných, rodiček	-	-	-	-	-
ostatní oddělení léčebné péče	1,50	41,78	1,50	41,78	27,85
<b>kraj</b>	<b>1 019,25</b>	<b>1 832,41</b>	<b>1 008,95</b>	<b>1 811,91</b>	<b>1,80</b>

**10. Ambulantní péče v lůžkových a ambulantních zařízeních v krajích**

Oddělení a pracoviště daného oboru	Přepočtený počet				Počet ZPBD na 1 lékaře
	rezorty celkem		rezort zdravotnictví		
	lékaři	ZPBD	lékaři	ZPBD	
<b>Královéhradecký kraj</b>					
interna	91,38	188,27	90,38	188,27	2,06
kardiologie	21,85	44,57	21,85	44,57	2,04
revmatologie	1,86	1,86	1,86	1,86	1,00
diabetologie	8,12	7,62	8,12	7,62	0,94
gastroenterologie	4,10	4,10	4,10	4,10	1,00
endokrinologie	2,32	2,02	2,32	2,02	0,87
geriatrie	1,21	1,21	1,21	1,21	1,00
infekční	3,50	7,01	3,50	7,01	2,00
alergologie a klinická imunologie	22,79	35,31	22,79	35,31	1,55
tuberkulózy a respiračních nemocí	16,90	29,50	16,90	29,50	1,75
nervové (neurologie)	31,61	38,16	31,61	38,16	1,21
psychiatrie	29,92	26,18	28,92	26,18	0,88
sexuologie	1,00	-	1,00	-	-
nemoci z povolání	4,66	8,00	4,66	8,00	1,72
dětské (pediatrie)	14,24	18,10	14,24	18,10	1,27
ženské (gynekologie, porodnictví)	17,04	35,87	17,04	35,87	2,11
chirurgie	58,41	109,69	58,03	109,69	1,88
neurochirurgie	3,14	9,63	3,14	9,63	3,07
plastická chirurgie	5,23	4,90	5,23	4,90	0,94
kardiochirurgie	2,88	6,08	2,88	6,08	2,11
anesteziologicko - resuscitační	70,38	76,35	70,38	76,35	1,08
ortopedie	31,06	32,29	31,06	32,29	1,04
urologie	19,71	28,67	19,71	28,67	1,45
ORL (ušní, nosní, krční)	31,61	35,82	31,61	35,82	1,13
foniatrie a audiologie	1,00	1,50	1,00	1,50	1,50
oční (oftalmologie)	56,20	72,58	56,20	72,58	1,29
stomatologie	16,70	225,47	16,70	225,47	13,50
kožní (dermatovenerologie)	28,82	32,77	28,82	32,77	1,14
klinická onkologie	5,40	9,33	5,40	9,33	1,73
radiační onkologie	11,20	45,40	11,20	45,40	4,05
tělovýchovné lékařství	1,61	1,83	1,61	1,83	1,14
lékařská genetika	4,40	6,67	4,40	6,67	1,52
dětská chirurgie	2,24	4,00	2,24	4,00	1,79
praktický lékař pro dospělé	274,41	284,20	262,19	256,90	1,04



**10. Ambulantní péče v lůžkových a ambulantních zařízeních v krajích**

Oddělení a pracoviště daného oboru	Přepočtený počet				Počet ZPBD na 1 lékaře
	rezorty celkem		rezort zdravotnictví		
	lékaři	ZPBD	lékaři	ZPBD	
praktický lékař pro děti a dorost	121,40	114,76	121,40	114,76	0,95
praktický lékař stomatolog	332,53	312,07	330,53	309,07	0,94
praktický lékař gynekolog	58,65	66,12	58,65	66,12	1,13
klinická biochemie	13,34	161,09	13,34	161,09	12,08
klinická hematologie	1,00	7,50	1,00	7,50	7,50
radiologie a zobrazovací metody	87,42	195,71	87,42	194,71	2,24
transfúzní služba	13,51	86,63	13,51	86,63	6,41
rehabilitace a fyzikální medicína	28,18	32,41	28,18	32,41	1,15
nukleární medicína	7,50	25,65	7,50	25,65	3,42
patologie	14,27	29,00	14,27	29,00	2,03
soudní lékařství	3,55	5,00	3,55	5,00	1,41
hygiena obecná a komunální	1,00	1,00	-	-	1,00
cévní chirurgie	2,20	2,00	2,20	2,00	0,91
epidemiologie	2,14	1,14	2,14	1,14	0,53
mikrobiologie	12,83	55,00	12,83	55,00	4,29
pracovní lékařství	0,80	0,50	0,80	0,50	0,63
hemodialýza	9,96	54,30	9,96	54,30	5,45
dětská a dorostová psychiatrie	3,00	1,00	3,00	1,00	0,33
tkáňová banka	1,00	4,00	1,00	4,00	4,00
operační sály	2,90	54,49	2,90	54,49	18,79
dětská neurologie	2,00	1,80	2,00	1,80	0,90
krevní sklady	0,01	-	0,01	-	-
hyperbarická medic. a oxygenoterap.	1,10	2,00	1,10	2,00	1,82
domácí zdravotní péče	-	121,06	-	121,06	-
AT - návykové nemoci	-	-	-	-	-
ortodoncie	12,68	10,33	12,68	10,33	0,81
doprava raněných,nemocných,rodiček	-	2,00	-	2,00	-
ostatní oddělení léčebné péče	15,19	63,60	15,19	63,60	4,19
<b>kraj</b>	<b>1 645,06</b>	<b>2 845,12</b>	<b>1 627,46</b>	<b>2 812,82</b>	<b>1,73</b>

## 10. Ambulantní péče v lůžkových a ambulantních zařízeních v krajích

Oddělení a pracoviště daného oboru	Přepočtený počet				Počet ZPBD na 1 lékaře
	rezorty celkem		rezort zdravotnictví		
	lékaři	ZPBD	lékaři	ZPBD	
<b>Pardubický kraj</b>					
interna	67,66	97,86	67,66	97,86	1,45
kardiologie	16,15	24,90	16,15	24,90	1,54
revmatologie	4,11	4,11	4,11	4,11	1,00
diabetologie	3,91	3,91	3,91	3,91	1,00
gastroenterologie	2,60	3,20	2,60	3,20	1,23
endokrinologie	2,20	1,95	2,20	1,95	0,89
geriatrie	2,00	5,00	2,00	5,00	2,50
infekční	2,00	3,00	2,00	3,00	1,50
alergologie a klinická imunologie	5,59	7,65	5,59	7,65	1,37
tuberkulózy a respiračních nemocí	17,97	33,99	17,97	33,99	1,89
nervové (neurologie)	28,92	31,20	28,92	31,20	1,08
psychiatrie	20,55	14,69	20,55	14,69	0,71
sexuologie	0,10	-	0,10	-	-
dětské (pediatrie)	16,34	24,33	16,34	24,33	1,49
ženské (gynekologie, porodnictví)	10,98	22,49	10,98	22,49	2,05
chirurgie	47,29	107,28	47,29	107,28	2,27
neurochirurgie	2,00	3,80	2,00	3,80	1,90
plastická chirurgie	1,20	2,20	1,20	2,20	1,83
traumatologie	2,45	5,00	2,45	5,00	2,04
anesteziologicko - resuscitační	37,35	51,15	37,35	51,15	1,37
ortopedie	28,24	31,01	28,24	31,01	1,10
urologie	12,45	20,65	12,45	20,65	1,66
ORL (ušní, nosní, krční)	26,72	29,77	26,72	29,77	1,11
foniatrie a audiologie	0,16	0,26	0,16	0,26	1,63
oční (oftalmologie)	33,31	41,20	33,31	41,20	1,24
stomatologie	4,20	137,53	4,20	137,53	32,75
kožní (dermatovenerologie)	22,40	26,96	22,40	26,96	1,20
klinická onkologie	2,70	6,00	2,70	6,00	2,22
radiační onkologie	7,90	19,10	7,90	19,10	2,42
dorostové	1,00	0,50	1,00	0,50	0,50
tělovýchovné lékařství	0,22	0,70	0,22	0,70	3,18
lékařská genetika	1,20	3,00	1,20	3,00	2,50
záchranná služba	6,97	25,99	6,97	25,99	3,73
dětská chirurgie	3,00	4,00	3,00	4,00	1,33

**10. Ambulantní péče v lůžkových a ambulantních zařízeních v krajích**

Oddělení a pracoviště daného oboru	Přepočtený počet				Počet ZPBD na 1 lékaře
	rezorty celkem		rezort zdravotnictví		
	lékaři	ZPBD	lékaři	ZPBD	
praktický lékař pro dospělé	236,99	245,83	225,99	219,83	1,04
praktický lékař pro děti a dorost	103,19	98,23	103,19	98,23	0,95
praktický lékař stomatolog	279,28	284,26	275,28	281,26	1,02
praktický lékař gynekolog	42,76	48,78	42,76	48,78	1,14
nefrologie	1,10	0,80	1,10	0,80	0,73
klinická biochemie	7,79	129,56	7,79	129,56	16,63
klinická hematologie	4,00	20,44	4,00	20,44	5,11
radiologie a zobrazovací metody	63,69	151,61	63,69	151,61	2,38
protetika	1,00	-	1,00	-	-
transfúzní služba	11,90	73,42	11,90	73,42	6,17
rehabilitace a fyzikální medicína	19,18	39,34	19,18	39,34	2,05
nukleární medicína	3,00	7,00	3,00	7,00	2,33
patologie	10,20	34,00	10,20	34,00	3,33
soudní lékařství	2,00	1,00	2,00	1,00	0,50
epidemiologie	0,12	0,12	0,12	0,12	1,00
mikrobiologie	9,08	55,45	9,08	55,45	6,11
pracovní lékařství	5,82	6,88	5,82	6,88	1,18
hemodialýza	14,55	56,00	14,55	56,00	3,85
dětská a dorostová psychiatrie	2,20	1,40	2,20	1,40	0,64
dětská kardiologie	0,40	0,40	0,40	0,40	1,00
dětská neurologie	1,00	0,90	1,00	0,90	0,90
domácí zdravotní péče	-	111,22	-	111,22	-
AT - návykové nemoci	0,40	-	0,40	-	-
ortodontie	6,70	9,90	6,70	9,90	1,48
doprava raněných, nemocných, rodiček	-	1,00	-	1,00	-
ostatní oddělení léčebné péče	7,82	80,77	7,82	80,77	10,33
<b>kraj</b>	<b>1 276,01</b>	<b>2 252,69</b>	<b>1 261,01</b>	<b>2 223,69</b>	<b>1,77</b>

## 10. Ambulantní péče v lůžkových a ambulantních zařízeních v krajích

Oddělení a pracoviště daného oboru	Přepočtený počet				Počet ZPBD na 1 lékaře
	rezorty celkem		rezort zdravotnictví		
	lékaři	ZPBD	lékaři	ZPBD	
<b>Vysočina</b>					
interna	65,43	107,06	65,43	107,06	1,64
kardiologie	2,30	2,00	2,30	2,00	0,87
revmatologie	4,75	4,30	4,75	4,30	0,91
diabetologie	8,10	8,72	8,10	8,72	1,08
gastroenterologie	2,10	2,64	2,10	2,64	1,26
endokrinologie	3,80	3,57	3,80	3,57	0,94
infekční	2,20	4,25	2,20	4,25	1,93
alergologie a klinická imunologie	8,75	10,80	8,75	10,80	1,23
tuberkulózy a respiračních nemocí	14,57	28,83	14,57	28,83	1,98
nervové (neurologie)	34,32	38,06	34,32	38,06	1,11
psychiatrie	21,42	9,80	21,42	9,80	0,46
sexuologie	0,19	-	0,19	-	-
dětské (pediatrie)	11,57	15,05	11,57	15,05	1,30
ženské (gynekologie, porodnictví)	6,98	15,45	6,98	15,45	2,21
chirurgie	35,79	62,23	35,79	62,23	1,74
anesteziologicko - resuscitační	35,10	54,79	35,10	54,79	1,56
ortopedie	24,56	28,48	24,56	28,48	1,16
urologie	11,70	16,34	11,70	16,34	1,40
ORL (ušní, nosní, krční)	23,73	28,88	23,73	28,88	1,22
foniatrie a audiologie	1,00	1,70	1,00	1,70	1,70
oční (oftalmologie)	34,34	37,25	34,34	37,25	1,08
stomatologie	16,20	183,38	16,20	183,38	11,32
kožní (dermatovenerologie)	21,00	24,88	21,00	24,88	1,18
klinická onkologie	3,00	7,81	3,00	7,81	2,60
radiační onkologie	6,60	24,75	6,60	24,75	3,75
tělovýchovné lékařství	1,00	0,88	1,00	0,88	0,88
lékařská genetika	0,80	-	0,80	-	-
praktický lékař pro dospělé	230,84	224,25	225,54	218,95	0,97
praktický lékař pro děti a dorost	106,60	104,12	106,60	104,12	0,98
praktický lékař stomatolog	266,16	290,58	266,16	290,58	1,09
praktický lékař gynekolog	50,00	52,15	50,00	52,15	1,04
nefrologie	0,40	-	0,40	-	-
klinická biochemie	10,30	98,19	10,30	98,19	9,53
klinická hematologie	2,43	22,05	2,43	22,05	9,07

**10. Ambulantní péče v lůžkových a ambulantních zařízeních v krajích**

Oddělení a pracoviště daného oboru	Přepočtený počet				Počet ZPBD na 1 lékaře
	rezorty celkem		rezort zdravotnictví		
	lékaři	ZPBD	lékaři	ZPBD	
radiologie a zobrazovací metody	43,51	113,94	43,51	113,94	2,62
transfúzní služba	8,90	50,22	8,90	50,22	5,64
rehabilitace a fyzikální medicína	13,05	41,43	13,05	41,43	3,17
nukleární medicína	7,60	25,81	7,60	25,81	3,40
patologie	10,40	18,45	10,40	18,45	1,77
mikrobiologie	6,20	50,75	6,20	50,75	8,19
hemodialýza	5,20	38,00	5,20	38,00	7,31
dětská a dorostová psychiatrie	0,10	0,05	0,10	0,05	0,50
operační sály	1,40	139,00	1,40	139,00	99,29
dětská kardiologie	0,40	0,20	0,40	0,20	0,50
dětská neurologie	0,10	0,10	0,10	0,10	1,00
domácí zdravotní péče	-	80,21	-	80,21	-
AT - návykové nemoci	0,20	0,20	0,20	0,20	1,00
doprava raněných,nemocných,rodiček	-	1,00	-	1,00	-
ostatní oddělení léčebné péče	1,70	106,01	1,70	106,01	62,36
<b>kraj</b>	<b>1 166,79</b>	<b>2 178,61</b>	<b>1 161,49</b>	<b>2 173,31</b>	<b>1,87</b>

## 10. Ambulantní péče v lůžkových a ambulantních zařízeních v krajích

Oddělení a pracoviště daného oboru	Přepočtený počet				Počet ZPBD na 1 lékaře
	rezorty celkem		rezort zdravotnictví		
	lékaři	ZPBD	lékaři	ZPBD	
<b>Jihomoravský kraj</b>					
interna	240,38	374,76	232,54	362,92	1,56
kardiologie	14,12	20,17	13,87	19,87	1,43
revmatologie	11,95	10,25	11,95	10,25	0,86
diabetologie	8,30	9,70	8,30	9,70	1,17
gastroenterologie	14,00	20,10	14,00	20,10	1,44
endokrinologie	9,10	8,25	9,10	8,25	0,91
geriatrie	2,56	3,54	2,56	3,54	1,38
infekční	8,77	16,30	8,77	16,30	1,86
alergologie a klinická imunologie	43,20	52,81	43,20	52,81	1,22
tuberkulózy a respiračních nemocí	29,35	52,95	29,25	52,75	1,80
nervové (neurologie)	81,24	87,37	77,69	84,72	1,08
psychiatrie	71,06	35,97	68,84	34,63	0,51
sexuologie	5,90	4,81	5,90	4,81	0,82
nemoci z povolání	6,10	5,00	5,10	4,00	0,82
dětské (pediatrie)	15,58	28,56	15,58	28,56	1,83
ženské (gynekologie, porodnictví)	44,42	64,80	44,22	64,60	1,46
novorozenecké (neonatologie)	1,58	1,00	1,58	1,00	0,63
chirurgie	106,52	231,70	102,97	224,05	2,18
neurochirurgie	3,00	15,00	3,00	15,00	5,00
plastická chirurgie	13,20	34,69	13,20	34,69	2,63
traumatologie	1,90	8,00	1,90	8,00	4,21
anesteziologicko - resuscitační	123,17	163,22	118,17	158,22	1,33
ortopedie	58,47	76,80	58,47	76,80	1,31
urologie	35,56	56,24	35,44	56,12	1,58
ORL (ušní, nosní, krční)	69,22	96,08	67,52	94,88	1,39
foniatrie a audiologie	7,52	6,21	7,52	6,21	0,83
oční (oftalmologie)	83,38	100,29	81,18	96,79	1,20
stomatologie	94,12	546,67	94,12	546,67	5,81
kožní (dermatovenerologie)	72,88	85,40	70,53	81,90	1,17
klinická onkologie	27,51	50,10	27,51	50,10	1,82
radiační onkologie	14,80	39,73	14,80	39,73	2,68
dorostové	1,40	1,00	1,40	1,00	0,71
tělovýchovné lékařství	5,80	5,00	5,80	5,00	0,86
lékařská genetika	10,16	31,75	10,16	31,75	3,13

## 10. Ambulantní péče v lůžkových a ambulantních zařízeních v krajích

Oddělení a pracoviště daného oboru	Přepočtený počet				Počet ZPBD na 1 lékaře
	rezorty celkem		rezort zdravotnictví		
	lékaři	ZPBD	lékaři	ZPBD	
dětská chirurgie	3,70	12,00	3,70	12,00	3,24
praktický lékař pro dospělé	612,06	588,94	579,16	528,94	0,96
praktický lékař pro děti a dorost	237,29	231,68	237,29	231,68	0,98
praktický lékař stomatolog	672,46	602,53	661,46	587,03	0,90
praktický lékař gynekolog	131,36	129,74	131,36	129,74	0,99
nefrologie	3,34	2,80	3,34	2,80	0,84
klinická biochemie	32,86	324,21	30,86	305,21	9,87
klinická hematologie	19,34	89,57	19,34	89,57	4,63
radiologie a zobrazovací metody	169,17	372,12	165,55	361,12	2,20
protetika	-	-	-	-	-
transfúzní služba	21,14	120,61	21,14	120,61	5,71
rehabilitace a fyzikální medicína	50,22	103,30	48,72	102,30	2,06
nukleární medicína	19,26	57,10	19,26	57,10	2,96
patologie	48,13	102,45	48,13	102,45	2,13
soudní lékařství	13,30	11,00	13,30	11,00	0,83
hygiena obecná a komunální	0,50	-	0,50	-	-
dětská onkologie a hematoonkologie	3,00	7,00	3,00	7,00	2,33
dětské kožní (dermatovenerologie)	2,14	4,88	2,14	4,88	2,28
mikrobiologie	32,72	150,05	32,72	150,05	4,59
hemodialýza	11,20	79,41	11,20	79,41	7,09
dětská a dorostová psychiatrie	8,64	1,00	8,64	1,00	0,12
centrální příjem	3,81	19,00	3,81	19,00	4,99
tkáňová banka	1,50	8,00	1,50	8,00	5,33
léčba popálenin	1,00	2,00	1,00	2,00	2,00
operační sály	3,00	194,69	3,00	194,69	64,90
dětské oční	3,57	8,88	3,57	8,88	2,49
funkční diagnostika	12,27	14,97	12,27	14,97	1,22
dětská otorinolaryngologie	4,23	8,30	4,23	8,30	1,96
dětská kardiologie	4,21	7,50	4,21	7,50	1,78
dětská nefrologie	0,90	1,40	0,90	1,40	1,56
dětská neurologie	5,54	10,50	5,54	10,50	1,90
dětská gynekologie	1,10	2,10	1,10	2,10	1,91
zdravotnických prostředků	-	-	-	-	-
krvní sklady	2,10	17,25	2,10	17,25	8,21
domácí zdravotní péče	-	201,06	-	201,06	-

**10. Ambulantní péče v lůžkových a ambulantních zařízeních v krajích**

Oddělení a pracoviště daného oboru	Přepočtený počet				Počet ZPBD na 1 lékaře
	rezorty celkem		rezort zdravotnictví		
	lékaři	ZPBD	lékaři	ZPBD	
reprodukční medicína	4,25	5,00	4,25	5,00	1,18
AT - návykové nemoci	0,20	0,10	0,20	0,10	0,50
doprava raněných,nemocných,rodiček	-	-	-	-	-
ostatní oddělení léčebné péče	23,39	227,24	19,39	214,87	9,72
<b>kraj</b>	<b>3 499,12</b>	<b>6 062,60</b>	<b>3 414,02</b>	<b>5 905,23</b>	<b>1,73</b>



**10. Ambulantní péče v lůžkových a ambulantních zařízeních v krajích**

Oddělení a pracoviště daného oboru	Přepočtený počet				Počet ZPBD na 1 lékaře
	rezorty celkem		rezort zdravotnictví		
	lékaři	ZPBD	lékaři	ZPBD	
<b>Olomoucký kraj</b>					
interna	84,69	135,95	80,89	127,55	1,61
kardiologie	15,00	16,70	15,00	16,70	1,11
revmatologie	5,85	4,98	5,85	4,98	0,85
diabetologie	12,60	14,33	12,60	14,33	1,14
gastroenterologie	9,00	11,90	9,00	11,90	1,32
endokrinologie	3,30	3,20	3,30	3,20	0,97
klinická farmakologie	1,40	0,25	1,40	0,25	0,18
geriatrie	2,50	1,30	2,50	1,30	0,52
infekční	2,20	2,50	2,20	2,50	1,14
alergologie a klinická imunologie	21,60	34,90	21,60	34,90	1,62
tuberkulózy a respiračních nemocí	16,99	35,00	16,99	34,80	2,06
nervové (neurologie)	50,68	58,35	47,68	53,35	1,15
psychiatrie	53,38	29,14	51,38	27,74	0,55
sexuologie	0,50	-	0,50	-	-
nemoci z povolání	3,61	5,46	3,20	4,76	1,51
dětské (pediatrie)	9,81	19,51	9,81	19,51	1,99
angiologie	0,10	0,16	-	-	1,60
ženské (gynekologie, porodnictví)	14,56	33,38	14,56	33,38	2,29
chirurgie	55,70	105,83	53,00	100,46	1,90
neurochirurgie	1,70	1,00	1,70	1,00	0,59
plastická chirurgie	3,38	4,70	3,38	4,70	1,39
kardiochirurgie	2,00	2,00	2,00	2,00	1,00
traumatologie	5,60	13,97	5,00	13,34	2,49
anesteziologicko - resuscitační	22,08	38,50	22,08	38,50	1,74
ortopedie	32,77	37,03	31,77	36,25	1,13
urologie	20,11	23,75	19,41	22,75	1,18
ORL (ušní, nosní, krční)	41,61	55,90	39,86	54,70	1,34
foniatrie a audiologie	1,00	2,00	1,00	2,00	2,00
oční (oftalmologie)	60,98	79,18	59,12	76,98	1,30
stomatologie	30,10	263,05	27,10	261,05	8,74
kožní (dermatovenerologie)	39,77	42,37	37,77	39,27	1,07
klinická onkologie	5,20	8,50	5,20	8,50	1,63
radiační onkologie	10,31	28,10	10,31	28,10	2,73
dorostové	0,75	0,56	0,75	0,56	0,75

**10. Ambulantní péče v lůžkových a ambulantních zařízeních v krajích**

Oddělení a pracoviště daného oboru	Přepočtený počet				Počet ZPBD na 1 lékaře
	rezorty celkem		rezort zdravotnictví		
	lékaři	ZPBD	lékaři	ZPBD	
tělovýchovné lékařství	2,55	3,50	2,55	3,50	1,37
lékařská genetika	4,16	11,00	4,16	11,00	2,64
praktický lékař pro dospělé	340,94	358,15	313,34	295,55	1,05
praktický lékař pro děti a dorost	142,27	133,91	142,27	133,91	0,94
praktický lékař stomatolog	384,05	333,45	378,05	327,45	0,87
praktický lékař gynekolog	88,90	103,75	88,80	103,65	1,17
nefrologie	1,90	3,85	1,90	3,85	2,03
klinická biochemie	12,20	189,20	11,20	176,20	15,51
klinická hematologie	8,63	51,60	8,63	51,60	5,98
radiologie a zobrazovací metody	79,84	214,30	75,26	202,10	2,68
protetika	-	-	-	-	-
transfúzní služba	15,05	91,22	15,05	91,22	6,06
rehabilitace a fyzikální medicína	30,51	36,93	28,51	36,93	1,21
nukleární medicína	8,50	24,00	8,50	24,00	2,82
patologie	23,91	36,30	23,91	36,30	1,52
soudní lékařství	6,30	6,00	6,30	6,00	0,95
cévní chirurgie	1,00	1,00	1,00	1,00	1,00
mikrobiologie	14,85	76,97	14,85	76,97	5,18
hemodialýza	7,15	59,09	7,15	59,09	8,26
centrální příjem	5,00	28,32	5,00	28,32	5,66
tkáňová banka	0,10	0,10	0,10	0,10	1,00
operační sály	1,20	87,40	1,20	79,40	72,83
funkční diagnostika	0,50	1,00	-	-	2,00
dětská kardiologie	0,90	0,40	0,90	0,40	0,44
dětská neurologie	0,40	0,40	0,40	0,40	1,00
domácí zdravotní péče	-	165,94	-	165,94	-
doprava raněných,nemocných,rodiček	-	-	-	-	-
maxilofaciální chirurgie	3,65	8,00	3,65	8,00	2,19
ostatní oddělení léčebné péče	0,79	100,39	0,79	100,39	127,08
<b>kraj</b>	<b>1 826,08</b>	<b>3 239,62</b>	<b>1 761,38</b>	<b>3 104,58</b>	<b>1,77</b>

**10. Ambulantní péče v lůžkových a ambulantních zařízeních v krajích**

Oddělení a pracoviště daného oboru	Přepočtený počet				Počet ZPBD na 1 lékaře
	rezorty celkem		rezort zdravotnictví		
	lékaři	ZPBD	lékaři	ZPBD	
<b>Zlínský kraj</b>					
interna	76,43	150,53	76,43	150,53	1,97
kardiologie	6,00	7,38	6,00	7,38	1,23
revmatologie	6,00	4,60	6,00	4,60	0,77
diabetologie	12,45	13,25	12,45	13,25	1,06
gastroenterologie	4,00	3,00	4,00	3,00	0,75
endokrinologie	5,50	5,75	5,50	5,75	1,05
geriatrie	0,93	1,50	0,93	1,50	1,61
infekční	3,70	4,00	3,70	4,00	1,08
alergologie a klinická imunologie	7,40	8,00	7,40	8,00	1,08
tuberkulózy a respiračních nemocí	17,50	40,88	17,50	40,88	2,34
nervové (neurologie)	30,75	32,15	30,75	32,15	1,05
psychiatrie	20,05	10,58	20,05	10,58	0,53
sexuologie	0,20	-	0,20	-	-
nemoci z povolání	1,00	0,80	1,00	0,80	0,80
dětské (pediatrie)	6,93	11,26	6,93	11,26	1,62
ženské (gynekologie, porodnictví)	13,92	48,18	13,92	48,18	3,46
novorozenecké (neonatologie)	0,20	-	0,20	-	-
chirurgie	42,15	79,08	42,15	79,08	1,88
neurochirurgie	0,20	0,20	0,20	0,20	1,00
plastická chirurgie	3,22	2,70	3,22	2,70	0,84
traumatologie	3,50	12,75	3,50	12,75	3,64
anesteziologicko - resuscitační	36,98	51,21	36,98	51,21	1,38
ortopedie	22,65	30,20	22,65	30,20	1,33
urologie	15,20	18,60	15,20	18,60	1,22
ORL (ušní, nosní, krční)	29,70	42,20	29,70	42,20	1,42
oční (oftalmologie)	47,35	55,99	47,35	55,99	1,18
stomatologie	24,20	272,00	24,20	272,00	11,24
kožní (dermatovenerologie)	26,45	27,85	26,45	27,85	1,05
klinická onkologie	7,80	17,95	7,80	17,95	2,30
radiační onkologie	6,80	8,00	6,80	8,00	1,18
tělovýchovné lékařství	0,71	1,42	0,71	1,42	2,00
lékařská genetika	1,50	1,00	1,50	1,00	0,67
praktický lékař pro dospělé	296,88	296,79	292,88	292,79	1,00
praktický lékař pro děti a dorost	117,55	115,28	117,55	115,28	0,98

**10. Ambulantní péče v lůžkových a ambulantních zařízeních v krajích**

Oddělení a pracoviště daného oboru	Přepočtený počet				Počet ZPBD na 1 lékaře
	rezorty celkem		rezort zdravotnictví		
	lékaři	ZPBD	lékaři	ZPBD	
praktický lékař stomatolog	366,78	326,16	366,78	326,16	0,89
praktický lékař gynekolog	58,14	62,19	58,14	62,19	1,07
nefrologie	0,20	0,20	0,20	0,20	1,00
klinická biochemie	8,30	155,69	8,30	155,69	18,76
klinická hematologie	1,50	16,00	1,50	16,00	10,67
radiologie a zobrazovací metody	50,85	134,25	50,85	134,25	2,64
transfúzní služba	9,75	66,44	9,75	66,44	6,81
rehabilitace a fyzikální medicína	17,99	30,76	17,99	30,76	1,71
nukleární medicína	5,20	22,00	5,20	22,00	4,23
patologie	15,00	31,00	15,00	31,00	2,07
epidemiologie	0,70	8,34	0,70	8,34	11,91
mikrobiologie	7,00	40,45	7,00	40,45	5,78
pracovní lékařství	0,20	0,60	0,20	0,60	3,00
hemodialýza	2,30	25,30	2,30	25,30	11,00
dětská a dorostová psychiatrie	3,25	0,50	3,25	0,50	0,15
operační sály	1,00	71,69	1,00	71,69	71,69
dětské oční	0,40	0,60	0,40	0,60	1,50
dětská kardiologie	2,20	2,00	2,20	2,00	0,91
dětská nefrologie	1,00	1,00	1,00	1,00	1,00
dětská neurologie	3,00	3,60	3,00	3,60	1,20
domácí zdravotní péče	-	124,63	-	124,63	-
reprodukční medicína	3,75	2,80	3,75	2,80	0,75
doprava raněných, nemocných, rodiček	-	1,66	-	1,66	-
ostatní oddělení léčebné péče	1,46	51,23	1,46	51,23	35,09
<b>kraj</b>	<b>1 455,77</b>	<b>2 554,17</b>	<b>1 451,77</b>	<b>2 550,17</b>	<b>1,75</b>

**10. Ambulantní péče v lůžkových a ambulantních zařízeních v krajích**

Oddělení a pracoviště daného oboru	Přepočtený počet				Počet ZPBD na 1 lékaře
	rezorty celkem		rezort zdravotnictví		
	lékaři	ZPBD	lékaři	ZPBD	
<b>Moravskoslezský kraj</b>					
interna	191,05	310,13	191,05	310,13	1,62
kardiologie	26,20	40,79	26,20	40,79	1,56
revmatologie	15,00	17,00	15,00	17,00	1,13
diabetologie	20,63	24,25	20,63	24,25	1,18
gastroenterologie	13,25	19,03	13,25	19,03	1,44
endokrinologie	7,25	7,50	7,25	7,50	1,03
klinická farmakologie	2,00	2,50	2,00	2,50	1,25
geriatrie	1,05	0,45	1,05	0,45	0,43
infekční	6,20	7,60	6,20	7,60	1,23
alergologie a klinická imunologie	32,88	33,50	32,88	33,50	1,02
tuberkulózy a respiračních nemocí	40,23	80,02	40,23	80,02	1,99
nervové (neurologie)	96,28	110,69	96,28	110,69	1,15
psychiatrie	58,02	40,29	58,02	40,29	0,69
sexuologie	0,75	0,75	0,75	0,75	1,00
nemoci z povolání	10,79	21,55	10,79	21,55	2,00
dětské (pediatrie)	36,79	51,85	36,79	51,85	1,41
ženské (gynekologie, porodnictví)	20,12	49,46	20,12	49,46	2,46
novorozenecké (neonatologie)	0,40	0,75	0,40	0,75	1,88
chirurgie	95,86	201,25	95,86	201,25	2,10
neurochirurgie	3,20	3,05	3,20	3,05	0,95
plastická chirurgie	10,70	13,05	10,70	13,05	1,22
kardiochirurgie	1,74	2,00	1,74	2,00	1,15
traumatologie	2,10	2,88	2,10	2,88	1,37
anesteziologicko - resuscitační	82,51	124,41	82,51	124,41	1,51
ortopedie	57,39	70,37	57,39	70,37	1,23
urologie	37,49	58,03	37,49	58,03	1,55
ORL (ušní, nosní, krční)	67,52	95,11	67,52	95,11	1,41
foniatrie a audiologie	2,00	3,00	2,00	3,00	1,50
oční (oftalmologie)	96,18	115,07	96,18	115,07	1,20
stomatologie	39,03	409,23	39,03	409,23	10,49
kožní (dermatovenerologie)	73,05	78,70	73,05	78,70	1,08
klinická onkologie	13,33	23,20	13,33	23,20	1,74
radiační onkologie	19,27	39,12	19,27	39,12	2,03
tělovýchovné lékařství	0,45	0,15	0,45	0,15	0,33

**10. Ambulantní péče v lůžkových a ambulantních zařízeních v krajích**

Oddělení a pracoviště daného oboru	Přepočtený počet				Počet ZPBD na 1 lékaře
	rezorty celkem		rezort zdravotnictví		
	lékaři	ZPBD	lékaři	ZPBD	
lékařská genetika	5,75	15,20	5,75	15,20	2,64
praktický lékař pro dospělé	596,61	617,42	577,11	575,22	1,03
praktický lékař pro děti a dorost	252,08	261,12	252,08	261,12	1,04
praktický lékař stomatolog	687,85	545,90	685,85	543,60	0,79
praktický lékař gynekolog	145,93	183,29	145,93	183,29	1,26
nefrologie	0,70	0,20	0,70	0,20	0,29
klinická biochemie	18,24	341,16	18,24	341,16	18,70
klinická hematologie	18,01	55,50	18,01	55,50	3,08
radiologie a zobrazovací metody	132,80	377,82	132,80	377,82	2,85
protetika	1,20	19,50	1,20	19,50	16,25
transfúzní služba	17,13	150,96	17,13	150,96	8,81
rehabilitace a fyzikální medicína	66,73	144,08	66,73	144,08	2,16
nukleární medicína	9,80	36,50	9,80	36,50	3,72
patologie	39,42	80,02	39,42	80,02	2,03
soudní lékařství	4,50	6,00	4,50	6,00	1,33
cévní chirurgie	-	1,00	-	1,00	-
mikrobiologie	4,00	48,75	4,00	48,75	12,19
hemodialyza	11,88	105,70	11,88	105,70	8,90
centrální příjem	5,10	45,76	5,10	45,76	8,97
léčba popálenin	1,85	1,00	1,85	1,00	0,54
operační sály	2,22	162,93	2,22	162,93	73,39
dětské oční	1,30	4,88	1,30	4,88	3,75
funkční diagnostika	4,77	5,96	4,77	5,96	1,25
dětská kardiologie	1,40	1,00	1,40	1,00	0,71
dětská nefrologie	0,30	0,35	0,30	0,35	1,17
dětská neurologie	3,95	4,18	3,95	4,18	1,06
krevní sklady	1,00	11,00	1,00	11,00	11,00
léčba bolesti	0,30	0,60	0,30	0,60	2,00
domácí zdravotní péče	-	252,83	-	252,83	-
doprava raněných,nemocných,rodiček	-	6,80	-	6,80	-
maxilofaciální chirurgie	5,70	5,50	5,70	5,50	0,96
ostatní oddělení léčebné péče	7,15	177,52	7,15	176,52	24,83
<b>kraj</b>	<b>3 228,38</b>	<b>5 727,16</b>	<b>3 206,88</b>	<b>5 681,66</b>	<b>1,77</b>

**11. Ambulantní péče v lůžkových a ambulantních zařízeních v ČR - nestátní**

Oddělení a pracoviště daného oboru	Přepočtený počet, rezort zdravotnictví		Počet ZPBD na 1 lékaře
	lékaři	ZPBD	
bez specifikace	4,18	8,35	2,00
interna	1 346,55	1 941,43	1,45
kardiologie	210,85	269,68	1,28
revmatologie	98,97	90,58	0,92
diabetologie	158,73	165,74	1,05
gastroenterologie	122,82	172,72	1,41
endokrinologie	68,76	63,29	0,93
klinická farmakologie	4,85	9,00	1,86
geriatrie	13,14	18,45	1,41
infekční	29,40	44,01	1,50
alergologie a klinická imunologie	260,09	292,20	1,13
tuberkulózy a respiračních nemocí	296,19	557,23	1,89
nervové (neurologie)	621,84	638,32	1,03
psychiatrie	585,03	288,25	0,50
sexuologie	8,25	6,45	0,79
nemoci z povolání	16,69	26,60	1,60
dětské (pediatrie)	192,37	252,93	1,32
angiologie	4,24	6,00	1,42
ženské (gynekologie, porodnictví)	194,97	417,33	2,15
novorozenecké (neonatologie)	2,90	3,00	1,04
chirurgie	870,33	1 567,14	1,81
neurochirurgie	7,63	15,37	2,02
plastická chirurgie	66,82	99,41	1,49
kardiochirurgie	2,00	3,00	1,51
traumatologie	17,03	40,95	2,41
anesteziologicko - resuscitační	504,13	815,06	1,62
ortopedie	490,95	543,06	1,11
urologie	269,93	347,79	1,29
ORL (ušní, nosní, krční)	549,23	636,29	1,16
foniatrie a audiologie	30,18	37,59	1,25
oční (oftalmologie)	761,09	826,68	1,09
stomatologie	200,28	3 681,43	18,39
kožní (dermatovenerologie)	559,96	588,47	1,06
klinická onkologie	82,85	148,84	1,80
radiační onkologie	61,62	166,54	2,71

**11. Ambulantní péče v lůžkových a ambulantních zařízeních v ČR - nestátní**

Oddělení a pracoviště daného oboru	Přepočtený počet, rezort zdravotnictví		Počet ZPBD na 1 lékaře
	lékaři	ZPBD	
dorostové	6,33	4,18	0,67
tělovýchovné lékařství	16,37	14,27	0,88
lékařská genetika	30,81	77,95	2,54
záchranná služba	6,97	33,99	4,88
dětská chirurgie	5,05	12,00	2,38
praktický lékař pro dospělé	4 869,65	4 702,85	0,97
praktický lékař pro děti a dorost	2 123,49	2 072,95	0,98
praktický lékař stomatolog	5 953,87	5 565,41	0,94
praktický lékař gynekolog	1 230,79	1 377,72	1,12
balneologie a fyziatrie	-	-	-
korektivní dermatologie	3,30	5,00	1,52
nefrologie	21,64	39,90	1,85
klinická biochemie	170,85	2 360,97	13,82
klinická hematologie	68,84	377,88	5,49
radiologie a zobrazovací metody	906,98	2 305,97	2,55
protetika	8,39	51,32	6,12
transfúzní služba	112,64	773,60	6,87
rehabilitace a fyzikální medicína	447,34	700,75	1,57
nukleární medicína	62,67	218,19	3,49
patologie	208,31	473,37	2,28
soudní lékařství	11,15	18,20	1,64
hrudní chirurgie	1,00	1,00	1,01
hygiena obecná a komunální	0,50	-	0,01
hygiena a epidemiologie	1,00	4,00	4,01
cévní chirurgie	6,99	9,19	1,32
dětské kožní (dermatovenerologie)	0,20	0,20	1,01
epidemiologie	4,66	10,60	2,28
mikrobiologie	131,49	762,72	5,81
pracovní lékařství	18,63	16,14	0,87
hemodialýza	116,38	731,70	6,29
dětská a dorostová psychiatrie	29,90	10,55	0,36
centrální příjem	2,25	62,00	27,56
tkáňová banka	0,60	1,11	1,86
operační sály	15,98	780,97	48,88
dětské oční	2,20	2,60	1,19



**11. Ambulantní péče v lůžkových a ambulantních zařízeních v ČR - nestátní**

Oddělení a pracoviště daného oboru	Přepočtený počet, rezort zdravotnictví		Počet ZPBD na 1 lékaře
	lékaři	ZPBD	
funkční diagnostika	14,82	23,46	1,59
dětská otorinolaryngologie	-	-	-
dětská kardiologie	22,01	20,37	0,93
dětská nefrologie	6,74	6,71	1,00
dětská neurologie	33,50	26,51	0,80
dětská gynekologie	1,30	2,30	1,77
lékárenské	-	29,25	-
zdravotnických prostředků	-	4,19	-
krevní sklady	2,01	27,08	13,48
hyperbarická medic. a oxygenoterap.	3,20	3,00	0,94
léčba bolesti	12,99	6,80	0,53
domácí zdravotní péče	-	2 157,64	-
reprodukční medicína	21,90	34,10	1,56
AT - návykové nemoci	3,96	6,65	1,68
ortodoncie	127,94	162,12	1,27
doprava raněných,nemocných,rodiček	-	34,71	-
maxilofaciální chirurgie	11,55	10,85	0,94
ostatní oddělení léčebné péče	63,05	910,05	14,44
<b>ČR</b>	<b>25 637,04</b>	<b>41 834,22</b>	<b>1,64</b>

## 12. Ambulantní péče v lůžkových a ambulantních zařízeních v ČR - zřizovatel kraj

Oddělení a pracoviště daného oboru	Přepočtený počet, rezort zdravotnictví		Počet ZPBD na 1 lékaře
	lékaři	ZPBD	
interna	268,47	580,97	2,16
kardiologie	21,00	50,73	2,42
revmatologie	2,45	2,70	1,10
diabetologie	1,65	4,90	2,97
gastroenterologie	11,10	20,88	1,88
endokrinologie	0,50	1,00	2,00
geriatrie	3,53	7,15	2,03
infekční	19,90	29,35	1,47
alergologie a klinická imunologie	5,64	8,50	1,51
tuberkulózy a respiračních nemocí	50,92	135,57	2,66
nervové (neurologie)	97,21	150,00	1,54
psychiatrie	24,12	35,98	1,49
sexuologie	2,00	3,00	1,50
nemoci z povolání	2,00	1,00	0,50
dětské (pediatrie)	72,91	116,67	1,60
ženské (gynekologie, porodnictví)	56,35	127,08	2,26
novorozenecké (neonatalogie)	1,20	1,00	0,83
chirurgie	128,82	401,60	3,12
neurochirurgie	4,00	12,80	3,20
plastická chirurgie	1,92	2,76	1,44
traumatologie	12,83	27,45	2,14
anesteziologicko - resuscitační	231,42	409,96	1,77
ortopedie	56,15	98,32	1,75
urologie	47,12	84,72	1,80
ORL (ušní, nosní, krční)	58,67	107,35	1,83
foniatrie a audiologie	3,16	3,26	1,03
oční (oftalmologie)	66,74	98,54	1,48
stomatologie	17,27	33,23	1,92
kožní (dermatovenerologie)	43,64	73,39	1,68
klinická onkologie	25,90	60,38	2,33
radiační onkologie	27,15	83,95	3,09
tělovýchovné lékařství	-	-	-
lékařská genetika	3,95	7,50	1,90
záchranná služba	3,00	14,00	4,67

## 12. Ambulantní péče v lůžkových a ambulantních zařízeních v ČR - zřizovatel kraj

Oddělení a pracoviště daného oboru	Přepočtený počet, rezort zdravotnictví		Počet ZPBD na 1 lékaře
	lékaři	ZPBD	
dětská chirurgie	3,00	9,00	3,00
praktický lékař pro dospělé	36,12	59,13	1,64
praktický lékař pro děti a dorost	8,74	9,88	1,13
praktický lékař stomatolog	5,05	8,00	1,58
praktický lékař gynekolog	11,49	14,70	1,28
nefrologie	4,85	22,45	4,63
klinická biochemie	38,45	594,53	15,46
klinická hematologie	23,10	122,84	5,32
radiologie a zobrazovací metody	279,85	760,88	2,72
protetika	0,50	2,20	4,40
transfúzní služba	68,82	488,63	7,10
rehabilitace a fyzikální medicína	71,45	124,59	1,74
nukleární medicína	33,10	112,41	3,40
patologie	82,24	178,30	2,17
soudní lékařství	5,00	10,60	2,12
hrudní chirurgie	1,00	1,00	1,00
cévní chirurgie	0,10	1,00	10,00
epidemiologie	0,70	8,34	11,91
mikrobiologie	51,91	311,62	6,00
pracovní lékařství	3,72	4,88	1,31
hemodialýza	28,33	260,26	9,19
dětská a dorostová psychiatrie	0,80	1,00	1,25
centrální příjem	2,25	57,00	25,33
operační sály	8,61	579,98	67,36
dětské oční	0,40	0,60	1,50
funkční diagnostika	3,75	9,00	2,40
dětská kardiologie	1,25	2,00	1,60
dětská nefrologie	0,50	1,00	2,00
dětská neurologie	1,70	1,30	0,76
krvní sklady	1,00	11,00	11,00

**12. Ambulantní péče v lůžkových a ambulantních zařízeních v ČR**  
**- zřizovatel kraj**

Oddělení a pracoviště daného oboru	Přepočtený počet, rezort zdravotnictví		Počet ZPBD na 1 lékaře
	lékaři	ZPBD	
dom.zdravot.péče/ústavní ošetř.péče	-	50,60	-
AT - návykové nemoci	0,40	-	-
doprava raněných,nemocných,rodiček	-	6,66	-
ostatní oddělení léčebné péče	16,41	483,89	29,49
<b>ČR</b>	<b>2 167,28</b>	<b>7 104,96</b>	<b>3,28</b>

**13. Ambulantní péče v lůžkových a ambulantních zařízeních v ČR  
- zřizovatel město, obec**

Oddělení a pracoviště daného oboru	Přepočtený počet, rezort zdravotnictví		Počet ZPBD na 1 lékaře
	lékaři	ZPBD	
interna	69,80	154,43	2,21
kardiologie	7,63	9,40	1,23
revmatologie	4,15	5,05	1,22
diabetologie	5,77	7,20	1,25
gastroenterologie	3,40	11,25	3,31
endokrinologie	4,30	4,40	1,02
geriatrie	0,20	1,00	5,00
alergologie a klinická imunologie	8,26	11,00	1,33
tuberkulózy a respiračních nemocí	15,30	40,73	2,66
nervové (neurologie)	22,75	28,73	1,26
psychiatrie	8,85	5,75	0,65
sexuologie	0,40	1,00	2,50
dětské (pediatrie)	14,31	20,72	1,45
angiologie	0,64	1,00	1,56
ženské (gynekologie, porodnictví)	10,85	20,57	1,90
chirurgie	42,64	125,92	2,95
neurochirurgie	1,00	1,00	1,00
plastická chirurgie	1,50	1,00	0,67
traumatologie	0,70	0,50	0,71
anesteziologicko - resuscitační	45,88	91,19	1,99
ortopedie	11,76	21,00	1,79
urologie	10,40	21,56	2,07
ORL (ušní, nosní, krční)	13,75	19,99	1,45
foniatrie a audiologie	0,10	-	-
oční (oftalmologie)	13,06	18,81	1,44
kožní (dermatovenerologie)	14,72	18,14	1,23
klinická onkologie	4,86	10,00	2,06
radiační onkologie	1,00	1,00	1,00
dorostové	1,00	1,00	1,00
tělovýchovné lékařství	1,10	2,00	1,82
záchranná služba	-	8,00	-
praktický lékař pro dospělé	33,56	46,32	1,38
praktický lékař pro děti a dorost	16,00	26,05	1,63
praktický lékař stomatolog	10,94	11,69	1,07

**13. Ambulantní péče v lůžkových a ambulantních zařízeních v ČR  
- zřizovatel město, obec**

Oddělení a pracoviště daného oboru	Přepočtený počet, rezort zdravotnictví		Počet ZPBD na 1 lékaře
	lékaři	ZPBD	
praktický lékař gynekolog	12,20	15,97	1,31
nefrologie	2,30	2,70	1,17
klinická biochemie	10,33	177,38	17,17
klinická hematologie	4,03	22,88	5,68
radiologie a zobrazovací metody	75,91	213,69	2,82
transfúzní služba	3,30	18,05	5,47
rehabilitace a fyzikální medicína	22,49	38,48	1,71
nukleární medicína	2,40	18,50	7,71
patologie	7,30	17,94	2,46
soudní lékařství	0,60	1,00	1,67
mikrobiologie	1,00	12,00	12,00
hemodialýza	4,00	33,51	8,38
centrální příjem	-	5,00	-
tkáňová banka	-	0,01	-
operační sály	1,20	47,96	39,97
funkční diagnostika	1,30	2,00	1,54
dětská kardiologie	0,50	1,00	2,00
dětská neurologie	0,30	0,30	1,00
dětská gynekologie	1,00	2,00	2,00
lékárenské	-	5,00	-
krevní sklady	-	1,75	-
léčba bolesti	1,70	1,00	0,59
dom.zdravot.péče/ústavní ošetř.péče	-	173,21	-
AT - návykové nemoci	2,40	2,35	0,98
doprava raněných,nemocných,rodiček	-	6,75	-
ostatní oddělení léčebné péče	1,50	75,62	50,41
<b>ČR</b>	<b>556,34</b>	<b>1 643,45</b>	<b>2,95</b>

**14. Ambulantní péče v lůžkových a ambulantních zařízeních v ČR  
- zřizovatel fyzická osoba, církev a jiná právnická osoba**

Oddělení a pracoviště daného oboru	Přepočtený počet, rezort zdravotnictví		Počet ZPBD na 1 lékaře
	lékaři	ZPBD	
bez specifikace	4,18	8,35	2,00
interna	1 008,28	1 206,03	1,20
kardiologie	182,22	209,55	1,15
revmatologie	92,37	82,83	0,90
diabetologie	151,31	153,64	1,02
gastroenterologie	108,32	140,59	1,30
endokrinologie	63,96	57,89	0,91
klinická farmakologie	4,85	9,00	1,86
geriatrie	9,41	10,30	1,09
infekční	9,50	14,66	1,54
alergologie a klinická imunologie	246,19	272,70	1,11
tuberkulózy a respiračních nemocí	229,97	380,93	1,66
nervové (neurologie)	501,88	459,59	0,92
psychiatrie	552,06	246,52	0,45
sexuologie	5,85	2,45	0,42
nemoci z povolání	14,69	25,60	1,74
dětské (pediatrie)	105,15	115,54	1,10
angiologie	3,60	5,00	1,39
ženské (gynekologie, porodnictví)	127,77	269,68	2,11
novorozenecké (neonatologie)	1,70	2,00	1,18
chirurgie	698,87	1 039,62	1,49
neurochirurgie	2,63	1,57	0,60
plastická chirurgie	63,40	95,65	1,51
kardiochirurgie	2,00	3,00	1,50
traumatologie	3,50	13,00	3,71
anesteziologicko - resuscitační	226,83	313,91	1,38
ortopedie	423,04	423,74	1,00
urologie	212,41	241,51	1,14
ORL (ušní, nosní, krční)	476,81	508,95	1,07
foniatrie a audiologie	26,92	34,33	1,28
oční (oftalmologie)	681,29	709,33	1,04
stomatologie	183,01	3 648,20	19,93
kožní (dermatovenerologie)	501,60	496,94	0,99
klinická onkologie	52,09	78,46	1,51

**14. Ambulantní péče v lůžkových a ambulantních zařízeních v ČR  
- zřizovatel fyzická osoba, církev a jiná právnická osoba**

Oddělení a pracoviště daného oboru	Přepočtený počet, rezort zdravotnictví		Počet ZPBD na 1 lékaře
	lékaři	ZPBD	
radiační onkologie	33,47	81,59	2,44
dorostové	5,33	3,18	0,60
tělovýchovné lékařství	15,27	12,27	0,80
lékařská genetika	26,86	70,45	2,62
záchranná služba	3,97	11,99	3,02
dětská chirurgie	2,05	3,00	1,46
praktický lékař pro dospělé	4 799,97	4 597,40	0,96
praktický lékař pro děti a dorost	2 098,75	2 037,02	0,97
praktický lékař stomatolog	5 937,88	5 545,72	0,93
praktický lékař gynekolog	1 207,10	1 347,05	1,12
balneologie a fyziatrie	-	-	-
korektivní dermatologie	3,30	5,00	1,52
nefrologie	14,49	14,75	1,02
klinická biochemie	122,07	1 589,06	13,02
klinická hematologie	41,71	232,16	5,57
radiologie a zobrazovací metody	551,22	1 331,40	2,42
protetika	7,89	49,12	6,23
transfúzní služba	40,52	266,92	6,59
rehabilitace a fyzikální medicína	353,40	537,68	1,52
nukleární medicína	27,17	87,28	3,21
patologie	118,77	277,13	2,33
soudní lékařství	5,55	6,60	1,19
hygiena obecná a komunální	0,50	-	-
hygiena a epidemiologie	1,00	4,00	4,00
cévní chirurgie	6,89	8,19	1,19
dětské kožní (dermatovenerologie)	0,20	0,20	1,00
epidemiologie	3,96	2,26	0,57
mikrobiologie	78,58	439,10	5,59
pracovní lékařství	14,91	11,26	0,76
hemodialýza	84,05	437,93	5,21
dětská a dorostová psychiatrie	29,10	9,55	0,33
tkáňová banka	0,60	1,10	1,83
operační sály	6,17	153,03	24,80
dětské oční	1,80	2,00	1,11



**14. Ambulantní péče v lůžkových a ambulantních zařízeních v ČR  
- zřizovatel fyzická osoba, církev a jiná právnická osoba**

Oddělení a pracoviště daného oboru	Přepočtený počet, rezort zdravotnictví		Počet ZPBD na 1 lékaře
	lékaři	ZPBD	
funkční diagnostika	9,77	12,46	1,28
dětská otorinolaryngologie	-	-	-
dětská kardiologie	20,26	17,37	0,86
dětská nefrologie	6,24	5,71	0,92
dětská neurologie	31,50	24,91	0,79
dětská gynekologie	0,30	0,30	1,00
lékárenské	-	24,25	-
zdravotnických prostředků	-	4,19	-
krevní sklady	1,01	14,33	14,19
hyperbarická medic. a oxygenoterap.	3,20	3,00	0,94
léčba bolesti	11,29	5,80	0,51
dom.zdravot.péče/ústavní ošetř.péče	-	1 933,83	-
reprodukční medicína	21,90	34,10	1,56
AT - návykové nemoci	1,16	4,30	3,71
ortodontie	127,94	162,12	1,27
doprava raněných,nemocných,rodiček	-	21,30	-
maxilofaciální chirurgie	11,55	10,85	0,94
ostatní oddělení léčebné péče	45,14	350,54	7,77
<b>ČR</b>	<b>22 913,42</b>	<b>33 085,81</b>	<b>1,44</b>

## 15. Lůžková péče podle oborů v ČR

Oddělení a pracoviště daného oboru	Přepočtený počet				Počet lůžek		Počet ZPBD na 1 lékaře rez. celkem
	rezorty celkem		rezort zdravotnictví		rezorty celkem	rezort zdravotnictví	
	lékaři	ZPBD	lékaři	ZPBD			
ozdravný	4,82	59,90	4,82	59,90	734	734	12,43
interna	1 543,72	6 003,06	1 506,70	5 841,56	11 976	11 628	3,89
kardiologie	191,54	739,50	184,04	710,50	833	804	3,86
revmatologie	13,00	35,60	13,00	35,60	103	103	2,74
diabetologie	17,60	31,25	17,60	31,25	56	56	1,78
gastroenterologie	30,10	85,80	22,10	49,80	139	90	2,85
klinická farmakologie	5,10	14,00	5,10	14,00	27	27	2,75
geriatrie	44,07	207,87	44,07	207,87	545	545	4,72
infekční	134,23	645,22	132,73	638,22	1 686	1 639	4,81
alergologie a klin. imun.	2,15	7,00	2,15	7,00	18	18	3,26
tuberkulózy a resp. nem.	256,86	947,30	256,86	947,30	3 466	3 466	3,69
nervové (neurologie)	452,64	1 606,41	433,14	1 534,61	3 327	3 184	3,55
psychiatrie	582,90	3 250,56	563,65	3 188,06	10 624	10 456	5,58
nemoci z povolání	6,44	14,79	6,44	14,79	53	53	2,30
dětské (pediatrie)	600,60	3 014,25	600,60	3 014,25	4 972	4 972	5,02
ženské (gynekologie)	768,09	3 200,83	759,74	3 169,83	5 985	5 927	4,17
novorozenecké	116,57	701,27	114,57	691,27	833	821	6,02
chirurgie	1 288,02	5 314,08	1 238,35	5 104,08	9 226	8 878	4,13
neurochirurgie	144,59	642,64	136,79	605,64	657	609	4,44
plastická chirurgie	56,03	184,72	56,03	184,72	384	384	3,30
kardiochirurgie	227,12	1 045,35	227,12	1 045,35	642	642	4,60
traumatologie	132,49	438,69	132,49	438,69	718	718	3,31
anesteziolog. - resusc.	652,21	2 707,81	642,21	2 657,81	808	792	4,15
ortopedie	443,65	1 437,51	430,75	1 394,21	2 783	2 702	3,24
urologie	257,38	822,87	251,38	811,87	1 696	1 668	3,20
ORL (ušní, nosní, krční)	255,14	741,07	243,19	692,74	1 662	1 544	2,90
foniatrie a audiologie	2,30	7,00	2,30	7,00	20	20	3,04
oční (oftalmologie)	203,48	551,54	193,91	519,54	1 186	1 091	2,71
stomatologie	27,87	75,71	27,87	75,71	165	143	2,72
kožní (dermatovener.)	126,34	341,35	112,14	305,60	1 035	928	2,70
klinická onkologie	46,06	137,71	46,06	137,71	362	362	2,99
radiační onkologie	97,85	415,36	97,85	415,36	1 126	1 126	4,24
dětská chirurgie	62,49	255,36	62,49	255,36	408	408	4,09
balneologie a fyziatrie	336,11	1 262,40	320,71	1 207,40	25 235	24 107	3,76
nefrologie	29,75	74,00	25,35	62,00	106	91	2,49

## 15. Lůžková péče podle oborů v ČR

Oddělení a pracoviště daného oboru	Přepočtený počet				Počet lůžek		Počet ZPBD na 1 lékaře rez. celkem
	rezorty celkem		rezort zdravotnictví		rezorty celkem	rezort zdravotnictví	
	lékaři	ZPBD	lékaři	ZPBD			
klinická hematologie	48,47	158,29	48,47	158,29	180	180	3,27
protetika	1,50	7,00	1,50	7,00	30	30	4,67
rehabilitace a fyz. med.	225,50	931,24	215,12	901,63	3 451	3 225	4,13
nukleární medicína	13,77	50,40	13,77	50,40	108	108	3,66
hrudní chirurgie	4,00	9,00	4,00	9,00	23	23	2,25
dětská onkologie a hem.	29,48	122,05	29,48	122,05	119	119	4,14
cévní chirurgie	31,75	135,12	31,75	135,12	119	119	4,26
dětské kožní (dermat.)	1,30	5,00	1,30	5,00	28	28	3,85
dětská psychiatrie	24,52	148,01	24,52	148,01	389	389	6,04
léčba popálenin	33,42	158,75	33,42	158,75	153	153	4,75
dětské oční	13,55	49,70	13,55	49,70	125	125	3,67
dětská otorinolaryng.	13,49	33,46	13,49	33,46	83	83	2,48
intenzivní péče	100,41	622,27	91,31	563,27	273	251	6,20
dětská neurologie	28,52	60,48	28,52	60,48	130	130	2,12
gerontopsychiatrie	3,00	8,75	3,00	8,75	30	30	2,92
léčba bolesti	20,10	127,74	20,10	127,74	307	307	6,36
ústavní ošetř. péče	571,98	3 841,90	570,98	3 836,90	13 818	13 798	6,72
sociální hospitalizace	0,36	14,00	0,36	14,00	90	90	38,89
maxilofaciální chirurgie	9,70	19,00	9,70	19,00	47	47	1,96
ostatní odd. léčeb. péče	3,00	6,00	-	-	32	-	2,00
<b>ČR</b>	<b>10 337,13</b>	<b>43 527,94</b>	<b>10 068,64</b>	<b>42 485,15</b>	<b>113 131</b>	<b>109 971</b>	<b>4,21</b>

## 16. Lůžková péče podle oborů v krajích

Oddělení a pracoviště daného oboru	Přepočtený počet				Počet lůžek		Počet ZPBD na 1 lékaře rez. celkem
	rezorty celkem		rezort zdravotnictví		rezorty celkem	rezort zdravotnictví	
	lékaři	ZPBD	lékaři	ZPBD			
<b>HI. m. Praha</b>							
interna	203,91	721,67	195,91	692,17	1 395	1 310	3,54
kardiologie	121,62	424,40	114,12	395,40	443	414	3,49
revmatologie	12,00	31,60	12,00	31,60	91	91	2,63
diabetologie	13,60	21,25	13,60	21,25	28	28	1,56
gastroenterologie	18,10	50,00	10,10	14,00	77	28	2,76
geriatrie	7,25	29,61	7,25	29,61	76	76	4,08
infekční	20,17	104,00	20,17	104,00	261	256	5,16
tuberkulózy a respir. nem.	39,44	114,57	39,44	114,57	291	291	2,90
nervové (neurologie)	76,62	275,22	67,12	247,22	463	417	3,59
psychiatrie	126,84	489,95	119,49	474,45	1 681	1 641	3,86
nemoci z povolání	1,30	7,00	1,30	7,00	12	12	5,38
dětské (pediatrie)	61,96	258,40	61,96	258,40	379	379	4,17
ženské (gynekologie)	128,72	580,58	124,37	572,58	860	834	4,51
novorozenecké	43,94	253,29	43,94	253,29	280	280	5,76
chirurgie	160,49	639,72	139,09	564,72	973	836	3,99
neurochirurgie	45,21	187,65	37,41	150,65	183	135	4,15
plastická chirurgie	13,79	67,50	13,79	67,50	115	115	4,89
kardiochirurgie	107,67	474,53	107,67	474,53	294	294	4,41
traumatologie	12,40	49,51	12,40	49,51	80	80	3,99
anesteziolog. - resusc.	79,30	446,91	77,30	424,91	141	135	5,64
ortopedie	79,01	282,59	66,11	239,29	602	521	3,58
urologie	44,52	192,71	38,52	181,71	298	270	4,33
ORL (ušní, nosní, krční)	54,56	155,59	46,86	133,69	307	258	2,85
foniatrie a audiologie	2,30	7,00	2,30	7,00	20	20	3,04
oční (oftalmologie)	26,38	88,98	22,38	73,98	175	135	3,37
stomatologie	14,50	51,71	14,50	51,71	91	69	3,57
kožní (dermatovenerologie)	19,06	39,00	13,86	29,00	113	88	2,05
klinická onkologie	7,08	21,10	7,08	21,10	44	44	2,98
radiační onkologie	12,74	59,63	12,74	59,63	150	150	4,68
dětská chirurgie	36,67	148,49	36,67	148,49	209	209	4,05
nefrologie	29,75	74,00	25,35	62,00	106	91	2,49
klinická hematologie	28,79	95,21	28,79	95,21	111	111	3,31
rehabilitace a fyz. med.	29,98	94,70	28,98	86,70	357	315	3,16
nukleární medicína	3,87	24,40	3,87	24,40	43	43	6,30

**16. Lůžková péče podle oborů v krajích**

Oddělení a pracoviště daného oboru	Přepočtený počet				Počet lůžek		Počet ZPBD na 1 lékaře rez. celkem
	rezorty celkem		rezort zdravotnictví		rezorty celkem	rezort zdra- votnictví	
	lékaři	ZPBD	lékaři	ZPBD			
dětská onkologie a hem.	19,96	89,00	19,96	89,00	91	91	4,46
cévní chirurgie	28,85	125,00	28,85	125,00	101	101	4,33
dětská psychiatrie	11,90	44,37	11,90	44,37	94	94	3,73
léčba popálenin	11,45	67,75	11,45	67,75	67	67	5,92
dětské oční	5,84	11,00	5,84	11,00	25	25	1,88
dětská otorinolaryngologie	8,50	21,50	8,50	21,50	50	50	2,53
intenzivní péče	29,10	161,50	20,00	102,50	50	28	5,55
dětská neurologie	17,79	30,68	17,79	30,68	70	70	1,72
léčba bolesti	1,30	9,25	1,30	9,25	25	25	7,12
ústavní ošetř. péče	65,97	435,94	65,97	435,94	1 672	1 672	6,61
ostatní oddělení léčebné péče	3,00	6,00	-	-	32	-	2,00
<b>kraj</b>	<b>1 887,20</b>	<b>7 564,46</b>	<b>1 758,00</b>	<b>7 098,26</b>	<b>13 026</b>	<b>12 199</b>	<b>4,01</b>

## 16. Lůžková péče podle oborů v krajích

Oddělení a pracoviště daného oboru	Přepočtený počet				Počet lůžek		Počet ZPBD na 1 lékaře rez. celkem
	rezorty celkem		rezort zdravotnictví		rezorty celkem	rezort zdra- votnictví	
	lékaři	ZPBD	lékaři	ZPBD			
<b>Středočeský kraj</b>							
interna	183,15	638,95	183,15	638,95	1 359	1 359	3,49
geriatrie	2,80	9,00	2,80	9,00	34	34	3,21
infekční	6,87	33,00	6,87	33,00	70	70	4,80
tuberkulózy a respir. nem.	25,54	90,86	25,54	90,86	508	508	3,56
nervové (neurologie)	31,44	91,08	31,44	91,08	213	213	2,90
psychiatrie	34,45	221,20	34,45	221,20	680	680	6,42
dětské (pediatrie)	62,96	266,41	62,96	266,41	528	528	4,23
ženské (gynekologie)	78,50	310,23	78,50	310,23	692	692	3,95
novorozenecké	0,30	7,20	0,30	7,20	16	16	24,00
chirurgie	155,89	666,08	155,89	666,08	1 130	1 130	4,27
anesteziolog. - resusc.	69,03	277,88	69,03	277,88	90	90	4,03
ortopedie	48,85	160,97	48,85	160,97	236	236	3,30
urologie	14,45	41,26	14,45	41,26	107	107	2,86
ORL (ušní, nosní, krční)	18,56	45,30	18,56	45,30	133	133	2,44
oční (oftalmologie)	13,82	42,23	13,82	42,23	89	89	3,06
kožní (dermatovenerologie)	6,59	22,00	6,59	22,00	67	67	3,34
klinická onkologie	10,30	38,73	10,30	38,73	89	89	3,76
radiační onkologie	3,10	7,00	3,10	7,00	22	22	2,26
dětská chirurgie	2,00	10,50	2,00	10,50	27	27	5,25
balneologie a fyziatrie	19,44	85,69	19,44	85,69	936	936	4,41
rehabilitace a fyz. med.	31,16	109,33	22,78	93,72	494	334	3,51
léčba bolesti	0,39	7,00	0,39	7,00	15	15	17,95
ústavní ošetř. péče	64,55	487,13	64,55	487,13	1 748	1 748	7,55
<b>kraj</b>	<b>884,14</b>	<b>3 669,03</b>	<b>875,76</b>	<b>3 653,42</b>	<b>9 283</b>	<b>9 123</b>	<b>4,15</b>

## 16. Lůžková péče podle oborů v krajích

Oddělení a pracoviště daného oboru	Přepočtený počet				Počet lůžek		Počet ZPBD na 1 lékaře rez. celkem
	rezorty celkem		rezort zdravotnictví		rezorty celkem	rezort zdravotnictví	
	lékaři	ZPBD	lékaři	ZPBD			
<b>Jihočeský kraj</b>							
ozdravovny	1,40	10,00	1,40	10,00	154	154	7,14
interna	76,83	287,46	76,83	287,46	627	627	3,74
kardiologie	16,23	53,00	16,23	53,00	62	62	3,27
gastroenterologie	5,00	21,00	5,00	21,00	32	32	4,20
infekční	10,60	52,00	10,60	52,00	134	134	4,91
tuberkulózy a respir. nem.	12,99	42,00	12,99	42,00	132	132	3,23
nervové (neurologie)	18,18	59,43	18,18	59,43	155	155	3,27
psychiatrie	14,82	74,85	14,82	74,85	238	238	5,05
dětské (pediatrie)	31,26	200,65	31,26	200,65	320	320	6,42
ženské (gynekologie)	47,31	219,78	47,31	219,78	409	409	4,65
novorozenecké	9,08	60,50	9,08	60,50	85	85	6,66
chirurgie	60,70	284,63	60,70	284,63	547	547	4,69
neurochirurgie	6,40	21,40	6,40	21,40	26	26	3,34
kardiochirurgie	9,00	87,00	9,00	87,00	43	43	9,67
traumatologie	14,90	65,00	14,90	65,00	82	82	4,36
anesteziolog. - resusc.	56,83	170,00	56,83	170,00	40	40	2,99
ortopedie	20,05	89,30	20,05	89,30	153	153	4,45
urologie	14,30	59,95	14,30	59,95	122	122	4,19
ORL (ušní, nosní, krční)	9,83	29,79	9,83	29,79	67	67	3,03
oční (oftalmologie)	13,20	37,10	13,20	37,10	69	69	2,81
kožní (dermatovenerologie)	7,11	23,50	7,11	23,50	57	57	3,31
radiační onkologie	11,00	41,00	11,00	41,00	66	66	3,73
balneologie a fyziatrie	18,79	49,94	18,79	49,94	1 411	1 411	2,66
rehabilitace a fyz. med.	5,09	16,11	5,09	16,11	52	52	3,17
nukleární medicína	3,00	5,00	3,00	5,00	12	12	1,67
dětská psychiatrie	8,42	70,06	8,42	70,06	200	200	8,32
intenzivní péče	7,00	37,08	7,00	37,08	21	21	5,30
léčba bolesti	0,20	5,50	0,20	5,50	30	30	27,50
ústavní ošetř. péče	37,97	240,07	37,97	240,07	796	796	6,32
<b>kraj</b>	<b>547,49</b>	<b>2 413,10</b>	<b>547,49</b>	<b>2 413,10</b>	<b>6 142</b>	<b>6 142</b>	<b>4,41</b>

## 16. Lůžková péče podle oborů v krajích

Oddělení a pracoviště daného oboru	Přepočtený počet				Počet lůžek		Počet ZPBD na 1 lékaře rez. celkem
	rezorty celkem		rezort zdravotnictví		rezorty celkem	rezort zdra- votnictví	
	lékaři	ZPBD	lékaři	ZPBD			
<b>Plzeňský kraj</b>							
interna	111,52	433,31	101,30	380,31	916	816	3,89
klinická farmakologie	5,10	14,00	5,10	14,00	27	27	2,75
geriatrie	3,23	12,78	3,23	12,78	54	54	3,96
infekční	4,14	20,94	4,14	20,94	70	70	5,06
tuberkulózy a respir. nem.	18,76	71,79	18,76	71,79	220	220	3,83
nervové (neurologie)	24,49	69,78	22,49	59,78	183	147	2,85
psychiatrie	57,97	380,46	54,97	371,46	1 272	1 247	6,56
nemoci z povolání	2,54	1,99	2,54	1,99	14	14	0,78
dětské (pediatrie)	30,91	132,25	30,91	132,25	218	218	4,28
ženské (gynekologie)	45,47	186,46	41,47	163,46	352	320	4,10
novorozenecké	10,20	68,07	8,20	58,07	80	68	6,67
chirurgie	80,58	356,58	65,76	294,58	534	436	4,43
neurochirurgie	11,96	48,00	11,96	48,00	53	53	4,01
plastická chirurgie	3,70	8,94	3,70	8,94	21	21	2,42
kardiochirurgie	13,62	67,00	13,62	67,00	34	34	4,92
anesteziolog. - resusc.	16,64	100,87	13,64	84,87	25	20	6,06
ortopedie	20,62	70,65	20,62	70,65	143	143	3,43
urologie	7,50	19,98	7,50	19,98	56	56	2,66
ORL (ušní, nosní, krční)	8,01	44,43	7,01	35,00	96	71	5,55
oční (oftalmologie)	11,25	42,00	9,68	34,00	93	68	3,73
stomatologie	2,21	10,00	2,21	10,00	14	14	4,52
kožní (dermatovenerologie)	10,71	23,00	6,71	15,00	85	56	2,15
klinická onkologie	1,88	10,00	1,88	10,00	46	46	5,32
radiační onkologie	6,00	20,87	6,00	20,87	69	69	3,48
balneologie a fyziatrie	4,00	6,80	4,00	6,80	436	436	1,70
klinická hematologie	6,70	31,33	6,70	31,33	35	35	4,68
rehabilitace a fyz. med.	7,09	14,00	7,09	14,00	72	72	1,97
intenzivní péče	3,00	15,00	3,00	15,00	12	12	5,00
ústavní ošetř. péče	37,02	186,62	37,02	186,62	670	670	5,04
<b>kraj</b>	<b>566,82</b>	<b>2 467,90</b>	<b>521,21</b>	<b>2 259,47</b>	<b>5 900</b>	<b>5 513</b>	<b>4,35</b>



## 16. Lůžková péče podle oborů v krajích

Oddělení a pracoviště daného oboru	Přepočtený počet				Počet lůžek		Počet ZPBD na 1 lékaře rez. celkem
	rezorty celkem		rezort zdravotnictví		rezorty celkem	rezort zdra- votnictví	
	lékaři	ZPBD	lékaři	ZPBD			
<b>Karlovarský kraj</b>							
interna	40,22	138,55	40,22	138,55	320	320	3,44
infekční	3,30	11,40	3,30	11,40	60	60	3,45
tuberkulózy a respir. nem.	3,30	11,50	3,30	11,50	30	30	3,48
nervové (neurologie)	13,10	45,74	13,10	45,74	85	85	3,49
psychiatrie	4,00	17,83	4,00	17,83	45	45	4,46
dětské (pediatrie)	19,28	102,47	19,28	102,47	177	177	5,31
ženské (gynekologie)	22,41	90,22	22,41	90,22	172	172	4,03
novorozenecké	0,50	6,00	0,50	6,00	14	14	12,00
chirurgie	35,73	179,03	35,73	179,03	309	309	5,01
anesteziolog. - resusc.	16,56	63,75	16,56	63,75	19	19	3,85
ortopedie	10,18	36,94	10,18	36,94	57	57	3,63
urologie	5,30	20,00	5,30	20,00	45	45	3,77
ORL (ušní, nosní, krční)	4,70	17,80	4,70	17,80	50	50	3,79
oční (oftalmologie)	7,76	13,00	7,76	13,00	25	25	1,68
kožní (dermatovenerologie)	2,70	8,50	2,70	8,50	25	25	3,15
radiační onkologie	3,50	19,86	3,50	19,86	40	40	5,67
balneologie a fyziatrie	143,20	494,06	132,80	456,06	11 454	10 700	3,45
rehabilitace a fyz. med.	0,50	6,00	0,50	6,00	28	28	12,00
intenzivní péče	3,00	10,00	3,00	10,00	4	4	3,33
ústavní ošetř. péče	13,23	149,97	13,23	149,97	605	605	11,34
<b>kraj</b>	<b>352,47</b>	<b>1 442,62</b>	<b>342,07</b>	<b>1 404,62</b>	<b>13 564</b>	<b>12 810</b>	<b>4,09</b>

## 16. Lůžková péče podle oborů v krajích

Oddělení a pracoviště daného oboru	Přepočtený počet				Počet lůžek		Počet ZPBD na 1 lékaře rez. celkem
	rezorty celkem		rezort zdravotnictví		rezorty celkem	rezort zdravotnictví	
	lékaři	ZPBD	lékaři	ZPBD			
<b>Ústecký kraj</b>							
interna	99,18	412,30	99,18	412,30	903	903	4,16
kardiologie	12,69	54,00	12,69	54,00	60	60	4,26
gastroenterologie	7,00	14,80	7,00	14,80	30	30	2,11
infekční	10,60	48,00	10,60	48,00	133	133	4,53
tuberkulózy a respir. nem.	11,65	46,38	11,65	46,38	158	158	3,98
nervové (neurologie)	33,62	108,23	33,62	108,23	249	249	3,22
psychiatrie	38,08	231,34	38,08	231,34	960	960	6,08
dětské (pediatrie)	72,75	383,12	72,75	383,12	588	588	5,27
ženské (gynekologie)	60,69	265,92	60,69	265,92	504	504	4,38
chirurgie	99,07	403,44	99,07	403,44	750	750	4,07
neurochirurgie	7,00	15,52	7,00	15,52	18	18	2,22
plastická chirurgie	0,50	0,50	0,50	0,50	4	4	1,00
traumatologie	15,20	32,83	15,20	32,83	89	89	2,16
anesteziolog. - resusc.	33,95	130,42	33,95	130,42	38	38	3,84
ortopedie	29,09	93,67	29,09	93,67	182	182	3,22
urologie	16,34	57,22	16,34	57,22	113	113	3,50
ORL (ušní, nosní, krční)	14,00	44,54	14,00	44,54	99	99	3,18
oční (oftalmologie)	16,67	45,22	16,67	45,22	88	88	2,71
stomatologie	1,31	6,00	1,31	6,00	14	14	4,58
kožní (dermatovenerologie)	9,20	22,26	9,20	22,26	77	77	2,42
radiační onkologie	8,81	57,60	8,81	57,60	150	150	6,54
dětská chirurgie	5,00	21,00	5,00	21,00	29	29	4,20
balneologie a fyziatrie	23,70	74,00	21,70	67,00	1 396	1 247	3,12
protetika	1,50	7,00	1,50	7,00	30	30	4,67
rehabilitace a fyz. med.	14,47	49,17	14,47	49,17	152	152	3,40
nukleární medicína	2,00	2,00	2,00	2,00	12	12	1,00
hrudní chirurgie	4,00	9,00	4,00	9,00	23	23	2,25
dětská psychiatrie	2,20	18,00	2,20	18,00	70	70	8,18
intenzivní péče	13,07	90,00	13,07	90,00	42	42	6,89
gerontopsychiatrie	3,00	8,75	3,00	8,75	30	30	2,92
léčba bolesti	3,69	14,58	3,69	14,58	41	41	3,95
ústavní ošetř. péče	51,11	333,84	51,11	333,84	1 220	1 220	6,53
sociální hospitalizace	0,36	6,00	0,36	6,00	40	40	16,67
<b>kraj</b>	<b>721,50</b>	<b>3 106,65</b>	<b>719,50</b>	<b>3 099,65</b>	<b>8 292</b>	<b>8 143</b>	<b>4,31</b>

## 16. Lůžková péče podle oborů v krajích

Oddělení a pracoviště daného oboru	Přepočtený počet				Počet lůžek		Počet ZPBD na 1 lékaře rez. celkem
	rezorty celkem		rezort zdravotnictví		rezorty celkem	rezort zdravotnictví	
	lékaři	ZPBD	lékaři	ZPBD			
<b>Liberecký kraj</b>							
ozdravovny	-	-	-	-	104	104	-
interna	68,03	219,27	68,03	219,27	430	430	3,22
kardiologie	10,20	45,00	10,20	45,00	54	54	4,41
revmatologie	1,00	4,00	1,00	4,00	12	12	4,00
diabetologie	4,00	10,00	4,00	10,00	28	28	2,50
infekční	3,00	9,75	3,00	9,75	36	36	3,25
tuberkulózy a respir. nem.	9,10	53,56	9,10	53,56	254	254	5,89
nervové (neurologie)	14,10	40,00	14,10	40,00	100	100	2,84
psychiatrie	6,61	18,93	6,61	18,93	51	51	2,86
dětské (pediatrie)	26,39	128,04	26,39	128,04	202	202	4,85
ženské (gynekologie)	34,96	146,78	34,96	146,78	263	263	4,20
novorozenecké	3,00	29,63	3,00	29,63	28	28	9,88
chirurgie	54,85	232,04	54,85	232,04	407	407	4,23
neurochirurgie	9,00	40,75	9,00	40,75	27	27	4,53
plastická chirurgie	5,16	21,30	5,16	21,30	52	52	4,13
traumatologie	5,50	34,90	5,50	34,90	45	45	6,35
anesteziolog. - resusc.	33,60	113,62	33,60	113,62	34	34	3,38
ortopedie	22,40	63,70	22,40	63,70	130	130	2,84
urologie	10,40	37,07	10,40	37,07	64	64	3,56
ORL (ušní, nosní, krční)	10,60	36,74	10,60	36,74	63	63	3,47
oční (oftalmologie)	3,00	14,00	3,00	14,00	17	17	4,67
stomatologie	5,00	1,00	5,00	1,00	8	8	0,20
kožní (dermatovenerologie)	6,50	15,00	6,50	15,00	47	47	2,31
klinická onkologie	2,00	7,00	2,00	7,00	20	20	3,50
radiační onkologie	3,00	9,00	3,00	9,00	27	27	3,00
balneologie a fyziatrie	6,00	14,00	6,00	14,00	660	660	2,33
rehabilitace a fyz. med.	5,00	18,77	5,00	18,77	42	42	3,75
cévní chirurgie	2,90	10,12	2,90	10,12	18	18	3,49
dětská psychiatrie	2,00	15,58	2,00	15,58	25	25	7,79
intenzivní péče	8,30	45,90	8,30	45,90	20	20	5,53
ústavní ošetř. péče	29,19	148,30	29,19	148,30	487	487	5,08
<b>kraj</b>	<b>404,79</b>	<b>1 583,75</b>	<b>404,79</b>	<b>1 583,75</b>	<b>3 755</b>	<b>3 755</b>	<b>3,91</b>

## 16. Lůžková péče podle oborů v krajích

Oddělení a pracoviště daného oboru	Přepočtený počet				Počet lůžek		Počet ZPBD na 1 lékaře rez. celkem
	rezorty celkem		rezort zdravotnictví		rezorty celkem	rezort zdra- votnictví	
	lékaři	ZPBD	lékaři	ZPBD			
<b>Královéhradecký kraj</b>							
ozdravovny	2,12	34,43	2,12	34,43	306	306	16,24
interna	86,59	375,81	86,59	375,81	696	696	4,34
kardiologie	11,70	62,00	11,70	62,00	80	80	5,30
geriatrie	6,55	30,90	6,55	30,90	46	46	4,72
infekční	7,30	37,45	7,30	37,45	94	94	5,13
tuberkulózy a respir. nem.	4,95	20,90	4,95	20,90	57	57	4,22
nervové (neurologie)	16,10	63,77	16,10	63,77	128	128	3,96
psychiatrie	15,14	59,02	15,14	59,02	167	167	3,90
dětské (pediatrie)	39,41	230,75	39,41	230,75	327	327	5,86
ženské (gynekologie)	40,05	174,39	40,05	174,39	334	334	4,35
chirurgie	66,61	299,93	66,61	299,93	553	553	4,50
neurochirurgie	14,10	75,12	14,10	75,12	89	89	5,33
plastická chirurgie	2,70	9,00	2,70	9,00	15	15	3,33
kardiochirurgie	14,94	74,05	14,94	74,05	64	64	4,96
anesteziolog. - resusc.	15,60	94,86	15,60	94,86	31	31	6,08
ortopedie	19,95	83,79	19,95	83,79	159	159	4,20
urologie	16,05	68,45	16,05	68,45	116	116	4,26
ORL (ušní, nosní, krční)	14,04	49,50	14,04	49,50	103	103	3,53
oční (oftalmologie)	7,87	24,50	7,87	24,50	43	43	3,11
kožní (dermatovenerologie)	3,48	6,60	3,48	6,60	36	36	1,90
radiační onkologie	9,40	40,40	9,40	40,40	120	120	4,30
dětská chirurgie	4,79	20,50	4,79	20,50	29	29	4,28
balneologie a fyziatrie	23,75	94,06	23,75	94,06	1 443	1 443	3,96
rehabilitace a fyz. med.	15,45	76,54	15,45	76,54	252	252	4,95
dětské oční	1,10	9,00	1,10	9,00	30	30	8,18
intenzivní péče	8,50	28,74	8,50	28,74	16	16	3,38
léčba bolesti	4,19	26,06	4,19	26,06	58	58	6,22
ústavní ošetř. péče	28,40	214,65	28,40	214,65	778	778	7,56
<b>kraj</b>	<b>500,83</b>	<b>2 385,17</b>	<b>500,83</b>	<b>2 385,17</b>	<b>6 170</b>	<b>6 170</b>	<b>4,76</b>

## 16. Lůžková péče podle oborů v krajích

Oddělení a pracoviště daného oboru	Přepočtený počet				Počet lůžek		Počet ZPBD na 1 lékaře rez. celkem
	rezorty celkem		rezort zdravotnictví		rezorty celkem	rezort zdravotnictví	
	lékaři	ZPBD	lékaři	ZPBD			
<b>Pardubický kraj</b>							
interna	50,63	210,23	50,63	210,23	387	387	4,15
kardiologie	9,00	59,00	9,00	59,00	69	69	6,56
geriatrie	1,00	4,00	1,00	4,00	4	4	4,00
infekční	5,00	18,00	5,00	18,00	50	50	3,60
tuberkulózy a respir. nem.	15,65	74,59	15,65	74,59	243	243	4,77
nervové (neurologie)	24,88	95,35	24,88	95,35	219	219	3,83
psychiatrie	10,43	26,44	10,43	26,44	91	91	2,53
dětské (pediatrie)	28,31	141,30	28,31	141,30	251	251	4,99
ženské (gynekologie)	32,65	130,21	32,65	130,21	279	279	3,99
novorozenecké	-	-	-	-	8	8	-
chirurgie	43,02	176,28	43,02	176,28	321	321	4,10
neurochirurgie	2,60	16,00	2,60	16,00	22	22	6,15
traumatologie	4,55	23,25	4,55	23,25	34	34	5,11
anesteziolog. - resusc.	22,20	118,05	22,20	118,05	36	36	5,32
ortopedie	12,62	41,50	12,62	41,50	74	74	3,29
urologie	10,80	34,77	10,80	34,77	75	75	3,22
ORL (ušní, nosní, krční)	11,60	34,90	11,60	34,90	68	68	3,01
oční (oftalmologie)	9,30	24,09	9,30	24,09	48	48	2,59
stomatologie	1,20	2,00	1,20	2,00	10	10	1,67
kožní (dermatovenerologie)	4,85	14,00	4,85	14,00	42	42	2,89
radiační onkologie	2,90	8,50	2,90	8,50	35	35	2,93
dětská chirurgie	2,00	7,00	2,00	7,00	25	25	3,50
balneologie a fyziatrie	8,88	20,05	8,88	20,05	574	574	2,26
rehabilitace a fyz. med.	30,03	141,32	30,03	141,32	668	668	4,71
intenzivní péče	6,00	62,00	6,00	62,00	27	27	10,33
ústavní ošetř. péče	37,00	227,20	37,00	227,20	884	884	6,14
sociální hospitalizace	-	-	-	-	10	10	-
<b>kraj</b>	<b>387,10</b>	<b>1 710,03</b>	<b>387,10</b>	<b>1 710,03</b>	<b>4 554</b>	<b>4 554</b>	<b>4,42</b>

## 16. Lůžková péče podle oborů v krajích

Oddělení a pracoviště daného oboru	Přepočtený počet				Počet lůžek		Počet ZPBD na 1 lékaře rez. celkem
	rezorty celkem		rezort zdravotnictví		rezorty celkem	rezort zdra- votnictví	
	lékaři	ZPBD	lékaři	ZPBD			
<b>Vysočina</b>							
interna	60,88	257,52	60,88	257,52	574	574	4,23
infekční	11,00	41,65	11,00	41,65	114	114	3,79
tuberkulózy a respir. nem.	23,30	71,79	23,30	71,79	258	258	3,08
nervové (neurologie)	23,60	77,40	23,60	77,40	172	172	3,28
psychiatrie	76,55	517,67	76,55	517,67	1 560	1 560	6,76
dětské (pediatrie)	31,04	169,20	31,04	169,20	280	280	5,45
ženské (gynekologie)	32,12	128,75	32,12	128,75	269	269	4,01
chirurgie	70,29	260,98	70,29	260,98	473	473	3,71
anesteziolog. - resusc.	23,29	99,28	23,29	99,28	27	27	4,26
ortopedie	27,09	64,46	27,09	64,46	154	154	2,38
urologie	14,87	41,28	14,87	41,28	105	105	2,78
ORL (ušní, nosní, krční)	10,98	25,60	10,98	25,60	71	71	2,33
oční (oftalmologie)	10,30	26,25	10,30	26,25	61	61	2,55
kožní (dermatovenerologie)	5,76	20,43	5,76	20,43	64	64	3,55
radiační onkologie	9,00	33,00	9,00	33,00	72	72	3,67
rehabilitace a fyz. med.	8,90	33,50	8,90	33,50	108	108	3,76
intenzivní péče	-	24,00	-	24,00	10	10	-
ústavní ošetř. péče	38,40	235,01	38,40	235,01	756	756	6,12
<b>kraj</b>	<b>477,37</b>	<b>2 127,77</b>	<b>477,37</b>	<b>2 127,77</b>	<b>5 128</b>	<b>5 128</b>	<b>4,46</b>

## 16. Lůžková péče podle oborů v krajích

Oddělení a pracoviště daného oboru	Přepočtený počet				Počet lůžek		Počet ZPBD na 1 lékaře rez. celkem
	rezorty celkem		rezort zdravotnictví		rezorty celkem	rezort zdravotnictví	
	lékaři	ZPBD	lékaři	ZPBD			
<b>Jihomoravský kraj</b>							
ozdravovny	0,80	9,47	0,80	9,47	70	70	11,84
interna	189,40	781,80	176,60	727,80	1 307	1 203	4,13
geriatrie	14,34	65,75	14,34	65,75	174	174	4,59
infekční	28,75	117,97	27,25	110,97	282	240	4,10
tuberkulózy a respir. nem.	30,69	91,60	30,69	91,60	245	245	2,98
nervové (neurologie)	64,34	260,10	59,34	234,10	406	380	4,04
psychiatrie	56,82	356,67	50,92	327,67	1 007	929	6,28
dětské (pediatrie)	54,91	299,79	54,91	299,79	455	455	5,46
ženské (gynekologie)	83,64	320,39	83,64	320,39	632	632	3,83
novorozenecké	19,80	107,95	19,80	107,95	144	144	5,45
chirurgie	167,42	676,96	160,42	633,96	1 120	1 060	4,04
neurochirurgie	20,37	92,93	20,37	92,93	88	88	4,56
plastická chirurgie	12,23	42,93	12,23	42,93	88	88	3,51
kardiochirurgie	32,29	143,87	32,29	143,87	93	93	4,46
traumatologie	45,44	149,00	45,44	149,00	216	216	3,28
anesteziolog. - resusc.	98,03	384,91	98,03	384,91	117	117	3,93
ortopedie	61,25	173,42	61,25	173,42	295	295	2,83
urologie	34,33	84,98	34,33	84,98	167	167	2,48
ORL (ušní, nosní, krční)	37,01	109,60	35,51	100,60	190	165	2,96
oční (oftalmologie)	23,97	54,50	20,97	45,50	139	114	2,27
stomatologie	3,65	5,00	3,65	5,00	28	28	1,37
kožní (dermatovenerologie)	22,05	63,90	19,05	54,15	160	136	2,90
klinická onkologie	21,90	48,88	21,90	48,88	133	133	2,23
radiační onkologie	7,15	22,50	7,15	22,50	73	73	3,15
dětská chirurgie	12,03	47,87	12,03	47,87	89	89	3,98
balneologie a fyziatrie	3,88	10,99	3,88	10,99	200	200	2,83
rehabilitace a fyz. med.	27,63	103,10	26,63	97,10	293	269	3,73
nukleární medicína	2,60	6,00	2,60	6,00	13	13	2,31
dětská onkologie a hem.	9,52	33,05	9,52	33,05	28	28	3,47
dětské kožní (dermatovener.	1,30	5,00	1,30	5,00	28	28	3,85
léčba popálenin	14,72	54,00	14,72	54,00	56	56	3,67
dětské oční	4,71	10,80	4,71	10,80	28	28	2,29
dětská otorinolaryngologie	4,99	11,96	4,99	11,96	33	33	2,40
intenzivní péče	4,60	33,00	4,60	33,00	17	17	7,17

**16. Lůžková péče podle oborů v krajích**

Oddělení a pracoviště daného oboru	Přepočtený počet				Počet lůžek		Počet ZPBD na 1 lékaře rez. celkem
	rezorty celkem		rezort zdravotnictví		rezorty celkem	rezort zdravotnictví	
	lékaři	ZPBD	lékaři	ZPBD			
dětská neurologie	5,98	10,80	5,98	10,80	30	30	1,81
léčba bolesti	5,25	34,35	5,25	34,35	66	66	6,54
ústavní ošetř. péče	54,57	351,02	53,57	346,02	1 197	1 177	6,43
<b>kraj</b>	<b>1 282,36</b>	<b>5 176,81</b>	<b>1 240,66</b>	<b>4 979,06</b>	<b>9 707</b>	<b>9 279</b>	<b>4,04</b>



## 16. Lůžková péče podle oborů v krajích

Oddělení a pracoviště daného oboru	Přepočtený počet				Počet lůžek		Počet ZPBD na 1 lékaře rez. celkem
	rezorty celkem		rezort zdravotnictví		rezorty celkem	rezort zdravotnictví	
	lékaři	ZPBD	lékaři	ZPBD			
<b>Olomoucký kraj</b>							
ozdravovny	0,50	6,00	0,50	6,00	100	100	12,00
interna	106,70	400,69	100,70	375,69	775	716	3,76
geriatrie	5,00	26,00	5,00	26,00	90	90	5,20
infekční	3,30	14,00	3,30	14,00	40	40	4,24
alergologie a klin. imun.	2,15	7,00	2,15	7,00	18	18	3,26
tuberkulózy a respir. nem.	21,50	88,55	21,50	88,55	359	359	4,12
nervové (neurologie)	37,05	122,74	34,05	114,94	283	248	3,31
psychiatrie	37,49	203,28	34,49	194,28	751	726	5,42
nemoci z povolání	2,30	5,50	2,30	5,50	18	18	2,39
dětské (pediatrie)	41,85	217,00	41,85	217,00	350	350	5,19
ženské (gynekologie)	38,69	165,74	38,69	165,74	305	305	4,28
novorozenecké	7,50	48,52	7,50	48,52	50	50	6,47
chirurgie	78,55	272,05	72,10	242,05	502	449	3,46
neurochirurgie	8,95	54,04	8,95	54,04	44	44	6,04
plastická chirurgie	6,90	11,00	6,90	11,00	23	23	1,59
kardiochirurgie	16,00	78,00	16,00	78,00	41	41	4,88
traumatologie	16,00	35,00	16,00	35,00	56	56	2,19
anesteziolog. - resusc.	70,90	210,83	65,90	198,83	56	51	2,97
ortopedie	26,10	76,40	26,10	76,40	157	157	2,93
urologie	16,30	38,90	16,30	38,90	103	103	2,39
ORL (ušní, nosní, krční)	17,75	47,00	16,00	39,00	129	110	2,65
oční (oftalmologie)	20,34	35,60	19,34	35,60	81	76	1,75
kožní (dermatovenerologie)	11,05	33,00	9,05	25,00	100	71	2,99
radiační onkologie	6,45	26,00	6,45	26,00	64	64	4,03
balneologie a fyziatrie	35,16	153,42	34,16	151,42	2 551	2 417	4,36
klinická hematologie	12,98	31,75	12,98	31,75	34	34	2,45
rehabilitace a fyz. med.	5,58	23,00	5,58	23,00	89	89	4,12
nukleární medicína	1,30	5,00	1,30	5,00	10	10	3,85
intenzivní péče	6,00	29,00	6,00	29,00	13	13	4,83
léčba bolesti	2,38	14,50	2,38	14,50	30	30	6,09
ústavní ošetř. péče	34,85	197,78	34,85	197,78	722	722	5,68
sociální hospitalizace	-	-	-	-	16	16	-
maxilofaciální chirurgie	2,60	11,00	2,60	11,00	20	20	4,23
<b>kraj</b>	<b>700,17</b>	<b>2 688,29</b>	<b>670,97</b>	<b>2 586,49</b>	<b>7 980</b>	<b>7 616</b>	<b>3,84</b>

## 16. Lůžková péče podle oborů v krajích

Oddělení a pracoviště daného oboru	Přepočtený počet				Počet lůžek		Počet ZPBD na 1 lékaře rez. celkem
	rezorty celkem		rezort zdravotnictví		rezorty celkem	rezort zdravotnictví	
	lékaři	ZPBD	lékaři	ZPBD			
<b>Zlínský kraj</b>							
interna	74,59	298,43	74,59	298,43	676	676	4,00
geriatrie	2,30	23,23	2,30	23,23	41	41	10,10
infekční	6,70	52,50	6,70	52,50	140	140	7,84
tuberkulózy a respir. nem.	8,60	26,00	8,60	26,00	120	120	3,02
nervové (neurologie)	20,00	88,30	20,00	88,30	215	215	4,42
psychiatrie	36,97	315,24	36,97	315,24	1 013	1 013	8,53
dětské (pediatrie)	27,15	136,02	27,15	136,02	331	331	5,01
ženské (gynekologie)	36,65	153,94	36,65	153,94	352	352	4,20
novorozenecké	7,80	57,36	7,80	57,36	58	58	7,35
chirurgie	57,28	249,75	57,28	249,75	488	488	4,36
neurochirurgie	-	-	-	-	14	14	-
plastická chirurgie	2,48	5,75	2,48	5,75	16	16	2,32
traumatologie	7,50	12,50	7,50	12,50	50	50	1,67
anesteziolog. - resusc.	21,12	114,71	21,12	114,71	33	33	5,43
ortopedie	23,40	64,12	23,40	64,12	158	158	2,74
urologie	16,30	41,23	16,30	41,23	110	110	2,53
ORL (ušní, nosní, krční)	14,90	34,75	14,90	34,75	101	101	2,33
oční (oftalmologie)	14,30	46,55	14,30	46,55	119	119	3,26
kožní (dermatovenerologie)	6,50	19,00	6,50	19,00	72	72	2,92
klinická onkologie	2,90	12,00	2,90	12,00	30	30	4,14
balneologie a fyziatrie	23,50	103,97	21,50	95,97	2 264	2 173	4,42
dětské oční	0,60	8,40	0,60	8,40	20	20	14,00
intenzivní péče	7,04	46,00	7,04	46,00	20	20	6,53
léčba bolesti	2,70	16,50	2,70	16,50	42	42	6,11
ústavní ošetř. péče	29,67	218,28	29,67	218,28	690	690	7,36
<b>kraj</b>	<b>450,95</b>	<b>2 144,53</b>	<b>448,95</b>	<b>2 136,53</b>	<b>7 173</b>	<b>7 082</b>	<b>4,76</b>

## 16. Lůžková péče podle oborů v krajích

Oddělení a pracoviště daného oboru	Přepočtený počet				Počet lůžek		Počet ZPBD na 1 lékaře rez. celkem
	rezorty celkem		rezort zdravotnictví		rezorty celkem	rezort zdravotnictví	
	lékaři	ZPBD	lékaři	ZPBD			
<b>Moravskoslezský kraj</b>							
interna	192,09	827,07	192,09	827,07	1 611	1 611	4,31
kardiologie	10,10	42,10	10,10	42,10	65	65	4,17
geriatrie	1,60	6,60	1,60	6,60	26	26	4,13
infekční	13,50	84,56	13,50	84,56	202	202	6,26
tuberkulózy a respir. nem.	31,39	143,21	31,39	143,21	591	591	4,56
nervové (neurologie)	55,12	209,27	55,12	209,27	456	456	3,80
psychiatrie	66,73	337,68	66,73	337,68	1 108	1 108	5,06
nemoci z povolání	0,30	0,30	0,30	0,30	9	9	1,00
dětské (pediatrie)	72,42	348,85	72,42	348,85	566	566	4,82
ženské (gynekologie)	86,23	327,44	86,23	327,44	562	562	3,80
novorozenecké	14,45	62,75	14,45	62,75	70	70	4,34
chirurgie	157,54	616,61	157,54	616,61	1 119	1 119	3,91
neurochirurgie	19,00	91,23	19,00	91,23	93	93	4,80
plastická chirurgie	8,57	17,80	8,57	17,80	50	50	2,08
kardiochirurgie	33,60	120,90	33,60	120,90	73	73	3,60
traumatologie	11,00	36,70	11,00	36,70	66	66	3,34
anesteziolog. - resusc.	95,16	381,72	95,16	381,72	121	121	4,01
ortopedie	43,04	136,00	43,04	136,00	283	283	3,16
urologie	35,92	85,07	35,92	85,07	215	215	2,37
ORL (ušní, nosní, krční)	28,60	65,53	28,60	65,53	185	185	2,29
oční (oftalmologie)	25,32	57,52	25,32	57,52	139	139	2,27
kožní (dermatovenerologie)	10,78	31,16	10,78	31,16	90	90	2,89
radiační onkologie	14,80	70,00	14,80	70,00	238	238	4,73
balneologie a fyziatrie	25,81	155,42	25,81	155,42	1 910	1 910	6,02
rehabilitace a fyz. med.	44,62	245,70	44,62	245,70	844	844	5,51
nukleární medicína	1,00	8,00	1,00	8,00	18	18	8,00
léčba popálenin	7,25	37,00	7,25	37,00	30	30	5,10
dětské oční	1,30	10,50	1,30	10,50	22	22	8,08
intenzivní péče	4,80	40,05	4,80	40,05	21	21	8,34
dětská neurologie	4,75	19,00	4,75	19,00	30	30	4,00
ústavní ošetř. péče	50,05	416,09	50,05	416,09	1 593	1 593	8,31
sociální hospitalizace	-	8,00	-	8,00	24	24	-
maxilofaciální chirurgie	7,10	8,00	7,10	8,00	27	27	1,13
<b>kraj</b>	<b>1 173,94</b>	<b>5 047,83</b>	<b>1 173,94</b>	<b>5 047,83</b>	<b>12 457</b>	<b>12 457</b>	<b>4,30</b>

**17. Lůžková péče podle oborů v ČR - nestátní**

Oddělení a pracoviště daného oboru	Přepočtený počet, rezort zdravotnictví		Počet lůžek, rezort zdravotnictví	Počet ZPBD na 1 lékaře
	lékaři	ZPBD		
ozdravovny	4,82	59,90	734	12,43
interna	1 148,85	4 424,16	9 311	3,86
kardiologie	66,22	279,10	340	4,22
revmatologie	1,00	4,00	12	4,01
diabetologie	4,00	10,00	28	2,51
gastroenterologie	12,00	35,80	62	2,99
geriatrie	15,55	93,94	242	6,05
infekční	77,47	349,68	985	4,52
tuberkulózy a respiračních nemocí	170,75	668,29	2 658	3,92
nervové (neurologie)	296,55	1 003,07	2 270	3,39
psychiatrie	78,58	289,98	1 030	3,70
dětské (pediatrie)	459,66	2 375,85	4 136	5,17
ženské (gynekologie, porodnictví)	550,62	2 269,93	4 513	4,13
novorozenecké (neonatologie)	22,79	171,69	233	7,54
chirurgie	985,22	4 091,21	7 420	4,16
neurochirurgie	31,80	124,67	133	3,93
plastická chirurgie	16,17	55,35	125	3,43
kardiochirurgie	22,20	139,00	79	6,27
traumatologie	54,65	180,48	323	3,31
anesteziologicko - resuscitační	465,47	1 856,27	575	3,99
ortopedie	287,58	909,63	1 731	3,17
urologie	159,61	482,73	1 099	3,03
ORL (ušní, nosní, krční)	148,67	412,05	1 014	2,78
oční (oftalmologie)	132,46	356,83	759	2,70
stomatologie	7,51	9,00	32	1,20
kožní (dermatovenerologie)	71,74	213,20	636	2,98
klinická onkologie	15,20	57,73	139	3,80
radiační onkologie	47,36	208,86	500	4,42
dětská chirurgie	9,00	38,50	81	4,28
balneologie a fyziatrie	293,30	1 030,99	22 047	3,52
protetika	1,50	7,00	30	4,67

**17. Lůžková péče podle oborů v ČR - nestátní**

Oddělení a pracoviště daného oboru	Přepočtený počet, rezort zdravotnictví		Počet lůžek, rezort zdravotnictví	Počet ZPBD na 1 lékaře
	lékaři	ZPBD		
rehabilitace a fyzikální medicína	133,19	524,13	1 826	3,94
nukleární medicína	7,60	13,00	37	1,72
hrudní chirurgie	4,00	9,00	23	2,26
cévní chirurgie	2,90	10,12	18	3,49
dětská a dorostová psychiatrie	3,20	26,33	39	8,23
dětské oční	1,70	17,40	50	10,24
intenzivní péče	62,31	410,77	199	6,60
gerontopsychiatrie	3,00	8,75	30	2,92
léčba bolesti	20,10	127,74	307	6,36
ústavní ošetř. péče	515,56	3 489,66	12 535	6,77
sociální hospitalizace	0,36	14,00	90	38,89
<b>ČR</b>	<b>6 412,22</b>	<b>26 859,79</b>	<b>78 431</b>	<b>4,19</b>

**18. Lůžková péče podle oborů v ČR - zřizovatel kraj**

Oddělení a pracoviště daného oboru	Přepočtený počet, rezort zdravotnictví		Počet lůžek, rezort zdravotnictví	Počet ZPBD na 1 lékaře
	lékaři	ZPBD		
ozdravovny	2,92	43,90	376	15,03
interna	481,15	2 004,10	4 106	4,17
kardiologie	30,40	150,00	173	4,93
revmatologie	1,00	4,00	12	4,00
diabetologie	4,00	10,00	28	2,50
gastroenterologie	7,00	14,80	30	2,11
geriatrie	9,50	70,58	186	7,43
infekční	54,30	251,33	717	4,63
tuberkulózy a respiračních nemocí	113,90	480,14	1 813	4,22
nervové (neurologie)	182,48	656,22	1 492	3,60
psychiatrie	45,80	174,34	629	3,81
dětské (pediatrie)	258,85	1 413,89	2 342	5,46
ženské (gynekologie, porodnictví)	263,83	1 182,20	2 204	4,48
novorozenecké (neonatalogie)	10,80	86,99	86	8,05
chirurgie	448,81	1 768,52	3 414	3,94
neurochirurgie	18,60	72,27	81	3,89
plastická chirurgie	5,08	11,55	32	2,27
traumatologie	36,35	106,65	211	2,93
anesteziologicko - resuscitační	236,98	969,27	294	4,09
ortopedie	159,18	478,04	1 017	3,00
urologie	100,89	288,05	675	2,86
ORL (ušní, nosní, krční)	92,59	267,76	625	2,89
oční (oftalmologie)	89,74	246,71	521	2,75
stomatologie	7,51	9,00	32	1,20
kožní (dermatovenerologie)	47,31	139,04	422	2,94
klinická onkologie	4,90	19,00	50	3,88
radiační onkologie	26,26	121,60	314	4,63
dětská chirurgie	7,00	28,00	54	4,00
protetika	1,50	7,00	30	4,67
rehabilitace a fyzikální medicína	55,25	240,92	771	4,36
nukleární medicína	2,00	2,00	12	1,00
hrudní chirurgie	4,00	9,00	23	2,25
cévní chirurgie	2,90	10,12	18	3,49
dětská a dorostová psychiatrie	2,00	15,58	25	7,79
dětské oční	1,70	17,40	50	10,24

**18. Lůžková péče podle oborů v ČR - zřizovatel kraj**

Oddělení a pracoviště daného oboru	Přepočtený počet, rezort zdravotnictví		Počet lůžek, rezort zdravotnictví	Počet ZPBD na 1 lékaře
	lékaři	ZPBD		
intenzivní péče	34,54	275,33	131	7,97
ústavní ošetř. péče	197,78	1 309,81	4 632	6,62
sociální hospitalizace	-	-	26	-
<b>ČR</b>	<b>3 048,80</b>	<b>12 955,11</b>	<b>27 654</b>	<b>4,25</b>

## 19. Lůžková péče podle oborů v ČR - zřizovatel město, obec

Oddělení a pracoviště daného oboru	Přepočtený počet, rezort zdravotnictví		Počet lůžek, rezort zdravotnictví	Počet ZPBD na 1 lékaře
	lékaři	ZPBD		
ozdravovny	-	-	64	-
interna	166,73	573,72	1 306	3,44
kardiologie	1,49	8,00	10	5,37
geriatrie	3,25	14,36	22	4,42
tuberkulózy a respiračních nemocí	9,50	27,49	100	2,89
nervové (neurologie)	24,71	77,65	164	3,14
psychiatrie	0,50	0,50	39	1,00
dětské (pediatrie)	38,31	182,85	364	4,77
ženské (gynekologie, porodnictví)	42,51	177,91	371	4,19
novorozenecké (neonatalogie)	2,11	11,00	24	5,21
chirurgie	112,83	470,88	799	4,17
neurochirurgie	6,80	31,00	26	4,56
plastická chirurgie	5,16	21,30	52	4,13
traumatologie	3,40	8,83	30	2,60
anesteziologicko - resuscitační	45,65	178,21	58	3,90
ortopedie	27,53	82,52	166	3,00
urologie	12,40	39,44	92	3,18
ORL (ušní, nosní, krční)	9,72	29,50	73	3,03
oční (oftalmologie)	3,45	5,79	22	1,68
kožní (dermatovenerologie)	8,08	21,66	71	2,68
balneologie a fyziatrie	3,88	10,99	200	2,83
rehabilitace a fyzikální medicína	15,81	56,09	169	3,55
nukleární medicína	2,60	6,00	13	2,31
intenzivní péče	10,67	60,00	25	5,62
ústavní ošetř. péče	76,16	522,36	1 882	6,86
sociální hospitalizace	-	8,00	24	-
<b>ČR</b>	<b>633,25</b>	<b>2 626,05</b>	<b>6 166</b>	<b>4,15</b>



**20. Lůžková péče podle oborů v ČR - zřizovatel fyzická osoba, církev  
a jiná právnická osoba**

Oddělení a pracoviště daného oboru	Přepočtený počet, rezort zdravotnictví		Počet lůžek, rezort zdravotnictví	Počet ZPBD na 1 lékaře
	lékaři	ZPBD		
ozdravovny	1,90	16,00	294	8,42
interna	500,97	1 846,34	3 899	3,69
kardiologie	34,33	121,10	157	3,53
gastroenterologie	5,00	21,00	32	4,20
geriatrie	2,80	9,00	34	3,21
infekční	23,17	98,35	268	4,24
tuberkulózy a respiračních nemocí	47,35	160,66	745	3,39
nervové (neurologie)	89,36	269,20	614	3,01
psychiatrie	32,28	115,14	362	3,57
dětské (pediatrie)	162,50	779,11	1 430	4,79
ženské (gynekologie, porodnictví)	244,28	909,82	1 938	3,72
novorozenecké (neonatologie)	9,88	73,70	123	7,46
chirurgie	423,58	1 851,81	3 207	4,37
neurochirurgie	6,40	21,40	26	3,34
plastická chirurgie	5,93	22,50	41	3,79
kardiochirurgie	22,20	139,00	79	6,26
traumatologie	14,90	65,00	82	4,36
anesteziologicko - resuscitační	182,84	708,79	223	3,88
ortopedie	100,87	349,07	548	3,46
urologie	46,32	155,24	332	3,35
ORL (ušní, nosní, krční)	46,36	114,79	316	2,48
oční (oftalmologie)	39,27	104,33	216	2,66
kožní (dermatovenerologie)	16,35	52,50	143	3,21
klinická onkologie	10,30	38,73	89	3,76
radiační onkologie	21,10	87,26	186	4,14
dětská chirurgie	2,00	10,50	27	5,25
balneologie a fyziatrie	289,42	1 020,00	21 847	3,52
rehabilitace a fyzikální medicína	62,13	227,12	886	3,66
nukleární medicína	3,00	5,00	12	1,67
dětská a dorostová psychiatrie	1,20	10,75	14	8,96
intenzivní péče	17,10	75,44	43	4,41
gerontopsychiatrie	3,00	8,75	30	2,92

**20. Lůžková péče podle oborů v ČR - zřizovatel fyzická osoba, církev  
a jiná právnická osoba**

Oddělení a pracoviště daného oboru	Přepočtený počet, rezort zdravotnictví		Počet lůžek, rezort zdravotnictví	Počet ZPBD na 1 lékaře
	lékaři	ZPBD		
léčba bolesti	20,10	127,74	307	6,36
ústavní ošetř. péče	241,62	1 657,49	6 021	6,86
sociální hospitalizace	0,36	6,00	40	16,67
<b>ČR</b>	<b>2 730,17</b>	<b>11 278,63</b>	<b>44 611</b>	<b>4,13</b>

## 21. Zabezpečení zdravotní péče v okresech - rezorty celkem

Republika, region, okres <sup>3)</sup>	Ambulantní péče <sup>1)</sup>		Nemocnice (lůžková část)				OLÚ <sup>2)</sup>	
	lékaři (pp)		lékaři (pp)		lůžka		lékaři (pp)	lůžka
	abso- lutně	na 10 000 obyvatel	abso- lutně	na 10 000 obyvatel	abso- lutně	na 10 000 obyvatel	absolutně	
<b>Hl.m.Praha</b>	<b>5 931,16</b>	<b>50,41</b>	<b>1 710,94</b>	<b>14,54</b>	<b>10 397</b>	<b>88,37</b>	<b>176,26</b>	<b>2 629</b>
Benešov	199,42	21,35	54,72	5,86	444	47,54	21,92	596
Beroun	179,48	23,03	60,28	7,73	340	43,62	4,15	74
Kladno	346,31	23,02	118,58	7,88	950	63,15	7,45	140
Kolín	223,76	23,23	81,25	8,43	631	65,50	3,00	84
Kutná Hora	166,78	22,73	41,98	5,72	376	51,25	1,66	30
Mělník	187,91	19,63	78,60	8,21	584	61,00	-	-
Mladá Boleslav	273,37	23,66	85,67	7,41	528	45,70	45,10	773
Nymburk	166,71	19,28	37,10	4,29	397	45,91	-	-
Praha-východ	181,54	17,26	36,20	3,44	376	35,76	18,25	304
Praha-západ	127,10	13,49	7,75	0,82	152	16,13	8,38	160
Příbram	264,67	24,72	88,15	8,23	619	57,80	28,95	492
Rakovník	109,74	20,19	33,56	6,17	245	45,07	2,00	52
<b>Středočeský</b>	<b>2 426,79</b>	<b>21,10</b>	<b>723,84</b>	<b>6,29</b>	<b>5 642</b>	<b>49,06</b>	<b>140,86</b>	<b>2 705</b>
České Budějovice	567,04	31,50	238,60	13,25	1 302	72,32	11,75	271
Český Krumlov	128,43	21,22	34,30	5,67	283	46,76	2,00	103
Jindřichův Hradec	220,13	23,75	54,87	5,92	566	61,07	-	-
Písek	184,15	26,17	37,42	5,32	383	54,42	2,52	68
Prachatice	115,42	22,39	25,60	4,97	271	52,56	2,70	209
Strakonice	152,79	21,99	40,44	5,82	355	51,09	8,05	143
Tábor	257,82	25,22	62,03	6,07	577	56,44	8,42	200
<b>Jihočeský</b>	<b>1 625,78</b>	<b>25,93</b>	<b>493,26</b>	<b>7,87</b>	<b>3 737</b>	<b>59,61</b>	<b>35,44</b>	<b>994</b>

## 21. Zabezpečení zdravotní péče v okresech - rezorty celkem

Republika, region, okres <sup>3)</sup>	Ambulantní péče <sup>1)</sup>		Nemocnice (lůžková část)				OLÚ <sup>2)</sup>	
	lékaři (pp)		lékaři (pp)		lůžka		lékaři (pp)	lůžka
	abso- lutně	na 10 000 obyvatel	abso- lutně	na 10 000 obyvatel	abso- lutně	na 10 000 obyvatel	absolutně	
Domažlice	113,64	19,26	23,35	3,96	206	34,92	-	-
Klatovy	208,11	23,75	60,95	6,95	531	60,59	9,80	140
Plzeň-město	961,49	59,11	344,99	21,21	2 351	144,53	13,66	228
Plzeň-jih	121,07	17,53	23,70	3,43	212	30,70	49,33	1 320
Plzeň-sever	126,06	16,89	-	-	-	-	-	-
Rokycany	96,40	21,08	25,10	5,49	181	39,57	7,78	195
Tachov	102,38	19,83	4,16	0,81	100	19,37	-	-
<b>Plzeňský</b>	<b>1 729,15</b>	<b>31,42</b>	<b>482,25</b>	<b>8,76</b>	<b>3 581</b>	<b>65,07</b>	<b>80,57</b>	<b>1 883</b>
Cheb	206,84	22,97	49,69	5,52	446	49,52	5,25	190
Karlovy Vary	334,20	27,58	92,13	7,60	866	71,47	3,18	90
Sokolov	193,34	20,70	58,02	6,21	405	43,35	1,00	113
<b>Karlovarský</b>	<b>734,38</b>	<b>24,11</b>	<b>199,84</b>	<b>6,56</b>	<b>1 717</b>	<b>56,36</b>	<b>9,43</b>	<b>393</b>
Děčín	295,31	22,03	61,06	4,55	660	49,23	6,90	100
Chomutov	269,99	21,58	86,73	6,93	649	51,86	5,50	111
Litoměřice	272,23	23,63	74,60	6,48	633	54,95	31,50	818
Louny	192,44	22,41	39,26	4,57	479	55,77	6,50	270
Most	254,82	21,82	118,25	10,13	982	84,09	2,50	15
Teplice	275,63	21,57	70,96	5,55	719	56,28	3,68	67
Ústí n/L	385,67	32,63	187,36	15,85	1 363	115,32	3,00	30
<b>Ústecký</b>	<b>1 946,09</b>	<b>23,65</b>	<b>638,22</b>	<b>7,75</b>	<b>5 485</b>	<b>66,64</b>	<b>59,58</b>	<b>1 411</b>
Česká Lípa	219,24	20,60	75,80	7,12	536	50,37	6,10	225
Jablonec n/N.	197,70	22,41	75,09	8,51	465	52,70	-	-
Liberec	412,85	25,97	165,61	10,42	1 128	70,95	-	64
Semily	189,46	25,38	67,53	9,05	526	70,45	8,66	151
<b>Liberecký</b>	<b>1 019,25</b>	<b>23,80</b>	<b>384,03</b>	<b>8,97</b>	<b>2 655</b>	<b>61,99</b>	<b>14,76</b>	<b>440</b>

## 21. Zabezpečení zdravotní péče v okresech - rezorty celkem

Republika, region, okres <sup>3)</sup>	Ambulantní péče <sup>1)</sup>		Nemocnice (lůžková část)				OLÚ <sup>2)</sup>	
	lékaři (pp)		lékaři (pp)		lůžka		lékaři (pp)	lůžka
	abso- lutně	na 10 000 obyvatel	abso- lutně	na 10 000 obyvatel	abso- lutně	na 10 000 obyvatel	absolutně	
Hradec Králové	707,36	44,38	208,55	13,08	1 599	100,32	11,20	280
Jičín	191,39	24,82	42,51	5,51	314	40,72	5,15	141
Náchod	262,19	23,33	76,04	6,77	628	55,87	2,50	30
Rychnov n/K.	195,19	24,67	42,45	5,36	411	51,94	2,95	53
Trutnov	288,93	24,10	74,22	6,19	768	64,06	11,51	503
<b>Královéhradecký</b>	<b>1 645,06</b>	<b>30,02</b>	<b>443,77</b>	<b>8,10</b>	<b>3 720</b>	<b>67,90</b>	<b>33,31</b>	<b>1 007</b>
Chrudim	235,23	22,46	42,70	4,08	455	43,44	20,81	500
Pardubice	475,06	29,64	121,20	7,56	923	57,60	9,40	171
Svitavy	259,82	25,51	96,56	9,48	851	83,57	9,10	176
Ústí n/Orl.	305,90	22,05	56,07	4,04	489	35,24	22,38	415
<b>Pardubický</b>	<b>1 276,01</b>	<b>25,24</b>	<b>316,53</b>	<b>6,26</b>	<b>2 718</b>	<b>53,76</b>	<b>61,69</b>	<b>1 262</b>
Havlíčkův Brod	205,50	21,68	71,56	7,55	561	59,19	52,79	986
Jihlava	250,36	23,10	103,41	9,54	758	69,92	23,96	600
Pelhřimov	163,30	22,61	49,27	6,82	350	48,46	18,50	304
Třebíč	261,32	22,45	68,62	5,89	584	50,17	7,90	160
Žďár n/Sáz.	286,31	24,22	70,36	5,95	613	51,85	11,00	212
<b>Vysočina</b>	<b>1 166,79</b>	<b>22,88</b>	<b>363,22</b>	<b>7,12</b>	<b>2 866</b>	<b>56,19</b>	<b>114,15</b>	<b>2 262</b>
Blansko	237,38	22,00	70,40	6,53	502	46,53	11,40	262
Brno-město	1 960,19	53,38	784,57	21,37	4 467	121,65	49,75	1 099
Brno-venkov	270,34	15,60	38,54	2,22	342	19,74	4,00	50
Břeclav	268,51	21,80	84,76	6,88	801	65,04	-	-
Hodonín	335,35	21,27	98,31	6,24	789	50,05	-	-
Vyškov	191,55	21,98	50,75	5,82	495	56,80	-	-
Znojmo	235,80	20,63	86,00	7,52	700	61,25	-	-
<b>Jihomoravský</b>	<b>3 499,12</b>	<b>30,95</b>	<b>1 213,33</b>	<b>10,73</b>	<b>8 096</b>	<b>71,61</b>	<b>65,15</b>	<b>1 411</b>

## 21. Zabezpečení zdravotní péče v okresech - rezorty celkem

Republika, region, okres <sup>3)</sup>	Ambulantní péče <sup>1)</sup>		Nemocnice (lůžková část)				OLÚ <sup>2)</sup>	
	lékaři (pp)		lékaři (pp)		lůžka		lékaři (pp)	lůžka
	abso- lutně	na 10 000 obyvatel	abso- lutně	na 10 000 obyvatel	abso- lutně	na 10 000 obyvatel	absolutně	
Jeseník	91,46	21,82	15,00	3,58	126	30,06	10,75	343
Olomouc	831,71	36,38	364,63	15,95	1 913	83,69	57,81	1 137
Prostějov	280,89	25,70	62,61	5,73	469	42,91	4,30	122
Přerov	343,06	25,58	76,22	5,68	502	37,42	6,60	190
Šumperk	278,96	22,30	67,09	5,36	627	50,13	-	-
<b>Olomoucký</b>	<b>1 826,08</b>	<b>28,58</b>	<b>585,55</b>	<b>9,16</b>	<b>3 637</b>	<b>56,91</b>	<b>79,46</b>	<b>1 792</b>
Kroměříž	254,25	23,57	55,98	5,19	472	43,76	47,87	1 205
Uherské Hradiště	335,18	23,31	76,70	5,34	909	63,23	-	-
Vsetín	329,25	22,57	75,00	5,14	664	45,52	8,27	191
Zlín	537,09	27,83	158,03	8,19	1 270	65,81	5,60	198
<b>Zlínský</b>	<b>1 455,77</b>	<b>24,65</b>	<b>365,71</b>	<b>6,19</b>	<b>3 315</b>	<b>56,14</b>	<b>61,74</b>	<b>1 594</b>
Bruntál	225,36	22,73	86,73	8,75	603	60,82	7,60	341
Frydek-Místek	534,13	23,53	156,99	6,92	1 179	51,94	21,18	548
Karviná	608,74	22,10	196,46	7,13	1 654	60,04	7,80	235
Nový Jičín	363,74	22,84	89,00	5,59	641	40,26	5,30	116
Opava	383,94	21,30	75,31	4,18	642	35,61	81,56	1 646
Ostrava-město	1 112,47	35,80	412,40	13,27	2 737	88,08	7,80	205
<b>Moravskoslezský</b>	<b>3 228,38</b>	<b>25,79</b>	<b>1 016,89</b>	<b>8,12</b>	<b>7 456</b>	<b>59,56</b>	<b>131,24</b>	<b>3 091</b>
<b>Česká republika</b>	<b>29 509,81</b>	<b>28,83</b>	<b>8 937,38</b>	<b>8,73</b>	<b>65 022</b>	<b>63,53</b>	<b>1 063,64</b>	<b>22 874</b>

OLÚ - Odborné léčebné ústavy

<sup>1)</sup> ambulantní části lůžkových zařízení a samostatná ambulantní zařízení<sup>2)</sup> bez lázeňských léčeben, jen lůžková část<sup>3)</sup> zařízení započítána do okresů, na jejichž území se nacházejí

## **Přehled termínů použitých v publikaci a jejich anglický překlad**

### *List of terms used in publication and their English equivalents*

síť zdravotnických zařízení	<i>network of Health establishments</i>
rezort zdravotnictví	<i>the Sector of Health</i>
ostatní rezorty	<i>other sectors</i>
zřizovatel MZ	<i>founder Ministry of Health</i>
zřizovatel OÚ	<i>founder District Administration</i>
zřizovatel kraj, město, obec	<i>founder Regional, City or Municipal Administration</i>
zřizovatel fyzická osoba	<i>founder private person</i>
zřizovatel církev	<i>founder church</i>
zřizovatel jiná právnická osoba	<i>founder: other legal body</i>
státní sektor	<i>state sector</i>
nestátní sektor	<i>non-state sector</i>
druh zařízení	<i>type of establishment</i>
nemocnice (vč. ambulantní části)	<i>hospitals (incl. out-patient part)</i>
fakultní nemocnice	<i>university hospitals</i>
nemocnice následné péče	<i>hospitals with chronic beds</i>
odborné léčebné ústavy	<i>specialized therapeutic institutes</i>
léčebny pro dlouhodobě nemocné pro dospělé	<i>institutes for long-term patients for adults</i>
léčebny TBC a respiračních nemocí pro dospělé	<i>institutes for TB and respiratory diseases for adults</i>
psychiatrické léčebny pro dospělé	<i>psychiatric institutes for adults</i>
rehabilitační ústavy pro dospělé	<i>rehabilitation institutes for adults</i>
ostatní odborné léčebné ústavy pro dospělé	<i>other special therapeutic institutes for adults</i>
dětské léčebny TBC a respiračních nemocí	<i>institutes for TB and respiratory diseases for children</i>
dětské psychiatrické léčebny	<i>psychiatric institutes for children</i>
ostatní dětské odborné léčebné ústavy	<i>other special therapeutic institutes for children</i>
lázeňské léčebny pro dospělé	<i>balneologic institutes for adults</i>
dětské lázeňské léčebny	<i>balneologic institutes for children</i>
ozdravovny	<i>convalescent homes</i>
hospic	<i>hospic</i>
další lůžková zařízení	<i>other bed establishments</i>
samostatná ambulantní zařízení	<i>independent establishments of out-patient care</i>

## Přehled termínů použitých v publikaci a jejich anglický překlad

### List of terms used in publication and their English equivalents

samostatné ordinace	<i>independent establishments of out-patient care</i>
praktického lékaře pro dospělé	<i>general practitioners for adults</i>
praktického lékaře pro děti a dorost	<i>general practitioners for children and adolescents</i>
praktického lékaře stomatologa	<i>medical practitioners stomatologists</i>
praktického lékaře gynekologa	<i>medical practitioners gynaecologists</i>
odborného lékaře specialisty	<i>independent specialists</i>
ostatní samostatná ambulantní zařízení	<i>other independent establishments of out-patient care</i>
zvláštní zdravotnická zařízení	<i>special health establishments</i>
kojenecké ústavy a dětské domovy	<i>institutes for infants and homes for children</i>
dětské stacionáře a centra	<i>day clinics and centres for children</i>
jesle	<i>crèches</i>
ostatní zvláštní zdravotnická zařízení	<i>other special health establishments</i>
zařízení lékárenské péče	<i>establishments of pharmaceutical service</i>
lékárny	<i>pharmacies</i>
výdejny	<i>medical goods hand-out facilities</i>
ostatní zařízení lékárenské péče	<i>other establishments of pharmaceutical service</i>
hygienická služba	<i>hygienic service</i>
lékaři – přepočtený počet (pp)	<i>physicians – whole time equivalents (WTE)</i>
ZPBD	<i>paramedical personnel with professional qualifications</i>
lůžka	<i>beds</i>
místa	<i>places</i>
celkem	<i>total</i>
region	<i>region</i>
okres	<i>district</i>
ambulantní péče	<i>out-patient care</i>
lůžková péče	<i>bed care</i>
oddělení	<i>department</i>
oddělení podle oborů	<i>departments by branches</i>
interna	<i>internal</i>
kardiologie	<i>cardiology</i>
revmatologie	<i>rheumatology</i>
diabetologie	<i>diabetology</i>
gastroenterologie	<i>gastroenterology</i>
endokrinologie	<i>endocrinology</i>
klinická farmakologie	<i>clinical pharmacology</i>
geriatrie	<i>geriatrics</i>



## **Přehled termínů použitých v publikaci a jejich anglický překlad**

### *List of terms used in publication and their English equivalents*

infekční	<i>infectious diseases</i>
alergologie, klinická imunologie	<i>allergology, clinical immunology</i>
TRN (TBC a respiračních nemocí)	<i>TB and respiratory diseases</i>
neurologie	<i>neurology</i>
psychiatrie	<i>psychiatry</i>
sexuologie	<i>sexuology</i>
nemoci z povolání	<i>occupational diseases</i>
dětské (vč. dorostového)	<i>paediatrics (incl. adolescents)</i>
angiologie	<i>angiology</i>
gynekologie	<i>gynaecology</i>
novorozenecké	<i>newborns</i>
chirurgie	<i>surgery</i>
neurochirurgie	<i>neurosurgery</i>
plastická chirurgie	<i>plastic surgery</i>
kardiochirurgie	<i>cardiosurgery</i>
traumatologie	<i>traumatology</i>
AR (anesteziologicko-resuscitační)	<i>anaesthesiology &amp; resuscitation</i>
ortopedie	<i>orthopaedics</i>
urologie	<i>urology</i>
ORL (ušní, nosní, krční)	<i>otolaryngology</i>
foniatrie	<i>speech therapy</i>
oftalmologie	<i>eye diseases</i>
stomatologie	<i>stomatology</i>
dermatovenerologie	<i>dermatovenerology</i>
klinická onkologie	<i>clinical oncology</i>
radiční onkologie	<i>radiation oncology</i>
tělovýchovné lékařství	<i>sports medicine</i>
lékařská genetik	<i>medical genetics</i>
záchranná služba	<i>fast medical aid</i>
dětská chirurgie	<i>surgery for children</i>
praktický lékař (PL) pro dospělé	<i>general practitioners for adults</i>
PL pro děti a dorost	<i>general practitioners for children and adolescents</i>
PL stomatolog	<i>medical practitioners stomatologists</i>
PL gynekolog	<i>medical practitioners gynaecologists</i>
nefrologie	<i>nephrology</i>
klinická biochemie	<i>clinical biochemistry</i>
klinická hematologie	<i>clinical haematology</i>

## **Přehled termínů použitých v publikaci a jejich anglický překlad**

### *List of terms used in publication and their English equivalents*

radiodiagnostika	<i>x-ray diagnostics</i>
protetika	<i>prosthetics</i>
transfúzní služba	<i>blood transfusion service</i>
rehabilitace a fyzikální medicína	<i>rehabilitation and physical medicine</i>
nukleární medicína	<i>nuclear medicine</i>
patologie	<i>pathologic anatomy</i>
soudní lékařství	<i>forensic medicine</i>
hrudní chirurgie	<i>thoracic surgery</i>
cévní chirurgie	<i>vascular surgery</i>
epidemiologie	<i>epidemiology</i>
mikrobiologie	<i>microbiology</i>
hemodialýza	<i>hemodialysis</i>
centrální příjem	<i>central admission</i>
dětská psychiatrie	<i>paediatric psychiatry</i>
tkáňová banka	<i>tissue bank</i>
léčba popálenin	<i>treatment of burns</i>
operační sály	<i>operating theatres</i>
dětské oční	<i>eye diseases for children</i>
funkční diagnostika	<i>functional diagnostics</i>
dětská kardiologie	<i>paediatric cardiology</i>
dětská nefrologie	<i>paediatric nephrology</i>
dětská neurologie	<i>paediatric neurology</i>
dětská gynekologie	<i>paediatric gynaecology</i>
lékárenské	<i>pharmaceutical</i>
prostředky zdravotnické techniky	<i>medical devices</i>
krevní sklady	<i>blood store</i>
hyperbarická medicína	<i>hyperbaric medicine</i>
léčba bolesti	<i>palliative medicine and pain management</i>
ošetřovatelská péče	<i>nursing care</i>
reprodukční medicína	<i>reproductive medicine</i>
ortodoncie	<i>orthodontics</i>
doprava	<i>transport</i>
maxilofaciální chirurgie	<i>maxillofacial surgery</i>
počet ZPBD na 1 lékaře	<i>paramedical personnel with professional qualifications per 1 physician</i>
počet lůžek na 1 lékaře	<i>beds per 1 physician</i>

**Přehled termínů použitých v publikaci a jejich anglický překlad**

*List of terms used in publication and their English equivalents*

počet lůžek na 1 ZPBD	<i>beds per 1 paramedial personnel with professional qualifications</i>
lékaři na 10 000 obyvatel	<i>physicians per 10 000 inhabitants</i>
lůžka na 10 000 obyvatel	<i>beds per 10 000 inhabitants</i>