

**Ukončené případy pracovní neschopnosti  
pro nemoc a úraz  
2003**

---

Z D R A V O T N I C K Á   S T A T I S T I K A

Vydává Ústav zdravotnických informací a statistiky ČR  
Praha 2, Palackého nám. 4

## **Ukončené případy pracovní neschopnosti pro nemoc a úraz**

Zdrojem informací pro publikaci jsou údaje o pracovní neschopnosti poskytované Českou správou sociálního zabezpečení. Statistika spojená s pracovní neschopností (PN) se od ostatních šetření a statistik nemocnosti odlišuje těsným vztahem k ekonomice. Údaje o PN se třídí podle skupin diagnóz, pohlaví, věkových skupin, délky trvání PN. Z ukazatelů se používá počet případů PN na 100 000 pracovníků, průměrné trvání jednoho případu PN a průměrný denní stav práce neschopných.

### ***Terminated cases of incapacity for work for disease or injury***

*The source of information for this publication are data on incapacity for work (IFW) provided by Czech Office of Social Security. Statistics connected with (IFW) differs from other surveys and statistics of illness by its close relation to economy. Data on IFW are classified by groups of diagnoses, sex, age groups, duration of IFW. Indicators include the number of IFW cases per 100 000 workers, average duration of one case and the average daily number of IFW cases.*

© ÚZIS ČR, 2004

© Translation ÚZIS ČR

ISSN 1210-8693, (0862-5611)

ISBN 80-7280-312-3

## Obsah

	strana
Úvod .....	7
Pracovní neschopnost v České republice v roce 2003 .....	8
Značky v tabulkách .....	12

### Grafická část

1. Průměrné procento pracovní neschopnosti - mapa (údaje ČSÚ) .....	13
2. Okresy České republiky - mapa .....	13
3. Vývoj počtu ukončených případů pracovní neschopnosti na 100 000 pojištěnců .....	14
4. Vývoj průměrného trvání 1 případu pracovní neschopnosti ve dnech .....	14
5. Věková struktura práce neschopných osob .....	15
6. Struktura počtu ukončených případů pracovní neschopnosti podle kapitol MKN-10 .....	15
7. Struktura počtu ukončených případů pracovní neschopnosti podle hlavních tříd klasifikace zaměstnání .....	16
8. Práce neschopní podle intervalu délky trvání pracovní neschopnosti a vybraných kapitol MKN-10 .....	16
9. Počty případů a prostonaných dnů pracovní neschopnosti podle měsíce ukončení pracovní neschopnosti .....	17
10. Počet případů pracovní neschopnosti podle intervalu délky trvání pracovní neschopnosti a věkových skupin .....	17

### Tabulková část

1. Počty pojištěnců a procento pracovní neschopnosti podle pohlaví a okresů (údaje ČSÚ) .....	18
2. Vývoj počtu případů pracovní neschopnosti podle jednotlivých kapitol MKN-10 na 100 000 pojištěnců .....	22
3. Vývoj průměrného trvání 1 případu pracovní neschopnosti podle jednotlivých kapitol MKN-10 (ve dnech) .....	24
4. Základní ukazatele pracovní neschopnosti podle pohlaví.....	26
5. Počet případů pracovní neschopnosti podle měsíce ukončení pracovní neschopnosti a jednotlivých kapitol MKN-10 .....	28
6. Počet případů pracovní neschopnosti na 100 000 pojištěnců podle věkových skupin a skupin diagnóz .....	30
7. Průměrné trvání 1 případu pracovní neschopnosti (ve dnech) podle věkových skupin a skupin diagnóz .....	42

8. Počet případů pracovní neschopnosti na 100 000 pojištěnců podle jednotlivých kapitol MKN-10 a krajů (sídla zaměstnavatele).....	54
9. Průměrné trvání 1 případu pracovní neschopnosti (ve dnech) podle jednotlivých kapitol MKN-10 a krajů (sídla zaměstnavatele) .....	56
10. Počet případů pracovní neschopnosti podle jednotlivých kapitol MKN-10 a hlavních tříd klasifikace zaměstnání (KZAM) .....	58
11. Průměrné trvání 1 případu pracovní neschopnosti (ve dnech) podle jednotlivých kapitol MKN-10 a hlavních tříd klasifikace zaměstnání (KZAM) .....	60
12. Rozložení počtu případů pracovní neschopnosti podle délky trvání pracovní neschopnosti (Dekrementní řád) .....	62
13. Počet případů pracovní neschopnosti podle pohlaví a intervalu délky trvání pracovní neschopnosti (ve dnech) .....	63
14. Počet případů pracovní neschopnosti podle skupin diagnóz a intervalu délky trvání pracovní neschopnosti (ve dnech) .....	64
15. Rozložení počtu práce neschopných osob podle celkového počtu pracovních neschopností, pohlaví a věkových skupin	
15.1 absolutně .....	76
15.2 na 100 000 pojištěnců .....	78
16. Rozložení počtu případů podle dne začátku pracovní neschopnosti a intervalu délky trvání pracovní neschopnosti (ve dnech) .....	80
17. Rozložení počtu případů pracovní neschopnosti podle dne nástupu do práce a intervalu délky trvání pracovní neschopnosti (ve dnech) .....	80
18. Počet případů pracovní neschopnosti podle intervalu délky trvání pracovní neschopnosti (ve dnech), pohlaví a věkových skupin .....	82
Seznam skupin diagnóz pro NZIS a k nim odpovídající diagnózy podle MKN-10 .....	83
Seznam kapitol MKN-10 .....	92
Přehled termínů použitých v publikaci .....	94
Seznam zkratk názvů krajů a okresů .....	96

## Contents

	page
Introduction .....	7
Analysis of incapacity for work in the Czech Republic in 2003 .....	8
Symbols in the tables .....	12

## Charts

1. Mean percentage of incapacity for work - map (data of CZSO) .....	13
2. Districts of the Czech Republic - map .....	13
3. Trend of the number of terminated cases of incapacity for work per 100 000 employees .....	14
4. Trend of the average duration of 1 case of incapacity for work in days .....	14
5. Age structure of incapacitated persons .....	15
6. Structure of the number of terminated cases of incapacity for work by groups of diagnoses .....	15
7. Structure of the number of terminated cases of incapacity for work by occupational groups .....	16
8. Numbers of cases of incapacity for work by interval of duration of incapacity for work and selected groups of diagnoses .....	16
9. Numbers of cases and of days of incapacity for work by month of termination of incapacity for work .....	17
10. Number of cases of incapacity for work by interval of duration of incapacity for work and by age groups .....	17

## Tables

1. Numbers of all employees and percentage of incapacity for work by sex and districts (data of CZSO) .....	18
2. Trend of the number of cases of incapacity for work per 100 000 employees by ICD-10 chapters .....	22
3. Trend of the average duration of 1 case of incapacity for work by ICD-10 chapters (in days) .....	24
4. Basic indices of incapacity for work by sex .....	26
5. Number of cases of incapacity for work by month of termination of incapacity for work and by ICD-10 chapters .....	28
6. Number of cases of incapacity for work per 100 000 employees by age groups and groups of diagnoses .....	30
7. Average duration of 1 case of incapacity for work (in days) by age groups and groups of diagnoses .....	42

8. Number of cases of incapacity for work per 100 000 employees by ICD-10 chapters and by region (seat of employer) .....	54
9. Average duration of 1 case of incapacity for work (in days) by ICD-10 chapters and by region (seat of employer) .....	56
10. Number of cases of incapacity for work by ICD-10 chapters and by occupational groups ISCO .....	58
11. Average duration of 1 case of incapacity for work (in days) by ICD-10 chapters and by occupational groups ISCO .....	60
12. Distribution of the number of cases of incapacity for work by interval of duration of incapacity for work (Decremental order) .....	62
13. Number of cases of incapacity for work by sex and by interval of duration of incapacity for work (in days) .....	63
14. Number of cases of incapacity for work by groups of diagnoses and by interval of duration of incapacity for work (in days) .....	64
15. Distribution of the number of incapacitated persons by the number of cases of incapacity, sex and by age groups	
15.1 number .....	76
15.2 per 100 000 employees .....	78
16. Distribution of the number of cases of incapacity for work by day of beginning of incapacity and by interval of duration of incapacity for work (in days) .....	80
17. Distribution of the number of cases of incapacity for work by day of resumption of work and by interval of duration of incapacity for work (in days) .....	80
18. Number of cases of incapacity for work by interval of duration of incapacity for work (in days), by sex and by age groups .....	82
List of groups of diagnoses for NHIS and their equivalents in ICD-10 .....	83
List of chapters of ICD-10 .....	92
List of terms used in publication .....	94
List of abbreviations of regions and of districts .....	96

## Úvod

Publikace „Ukončené případy pracovní neschopnosti pro nemoc a úraz“ patří do řady publikací „Zdravotnická statistika“, kterou vydává Ústav zdravotnických informací a statistiky České republiky (ÚZIS ČR) od roku 1958.

Projekt statistiky ukončených případů pracovní neschopnosti vychází z úplného znění závazného opatření č. 49/1967 (Věstník MZ ČSR částka 23-24), reg. ve Sbírce zákonů částka 2/1968 - Směrnice o posuzování zdravotní způsobilosti k práci, ve znění pozdějších předpisů, dále z vyhlášky Ministerstva práce a sociálních věcí ČR č. 31/1993 Sb., o posuzování dočasné pracovní neschopnosti pro účely sociálního zabezpečení.

Anonymizovaná data o pracovní neschopnosti (PN) poskytuje od roku 1993 Česká správa sociálního zabezpečení (ČSSZ) do ÚZIS ČR, který vede informační systém Pracovní neschopnost a zabezpečuje zpracování a ochranu dat. Data představují od uvedeného roku 100 % zachycení pracovní neschopnosti (dříve jen 20 % výběr zpracováváný ÚZIS ČR).

Podkladem pro sledování pracovní neschopnosti je tiskopis ČSSZ 89 611 0 „Potvrzení pracovní neschopnosti“. Jeho sběr se řídí metodikou o zpracování ČSSZ.

Pro výpočet věkových skupin pojištěnců potřebných v publikaci pro nápočtové tabulky (na 100 000 pojištěnců podle věku), se používá tzv. „přepočtový koeficient“, který se vypočítává po každém novém sčítání lidu, kdy je k dispozici věková struktura ekonomicky aktivního obyvatelstva (pracujících) jak za ČR, tak i za jednotlivé kraje a okresy. Proto se každé sčítání lidu promítne do změn ve věkových skupinách pojištěnců.

Celkové počty případů PN v tabulkách 15.1 a 15.2 se liší od součtových řádků počtu případů PN v ostatních tabulkách tříděných podle věku z následujících důvodů. U práce neschopných osob s více PN v průběhu daného roku může dojít k posunu věku o jeden rok (PN před a po narozeninách), avšak v tabulce 15.1 resp. 15.2 musí být daná osoba zařazena pouze do jedné věkové skupiny, zpravidla podle první PN, na rozdíl od ostatních „případových“ tabulek, kdy každému případu je přiřazen věk osoby v době ukončení PN.

Co se týká pracovní neschopnosti ve třídění podle diagnóz, jsou diagnózy, které s největší pravděpodobností nemohou být příčinou pracovní neschopnosti v publikaci zařazeny do diagnózy R69 - neznámé a neurčené příčiny nemocnosti.

## Pracovní neschopnost v České republice v roce 2003

V České republice došlo v roce 2003 proti předchozímu roku ke zvýšení celkového počtu ukončených případů pracovních neschopností (PN) o 35 533 případů, tj. o 1,0 %, na 3 608 020 případů. U celkového počtu prstonaných (kalendářních) dnů PN došlo ke snížení ze 111 838 979 na 111 529 177 dnů (tj. o 309 802 dnů, 0,3 %). V roce 2003 došlo ke zvýšení počtu případů na 100 000 pojištěnců, a to ze 79 980 na 81 345, tj. o 1,7 %. Průměrný počet nemocensky pojištěných osob (dále jen pojištěnců) má od roku 1997 klesající tendenci, a proti předchozímu roku se snížil o 31 265 pojištěnců na 4 435 434. Následující přehled ukazuje vývoj počtu případů PN na 100 000 pojištěnců:

Rok	Muži		Ženy		Celkem	
	počet	index r.2000=100	počet	index r.2000=100	počet	index r.2000=100
2000	80 991	100,0	88 289	100,0	84 428	100,0
2001	80 949	99,9	89 517	101,4	84 982	100,7
2002	76 457	94,4	83 945	95,1	79 980	94,7
2003	76 302	94,2	87 136	98,7	81 345	96,3

Nejvyšší počet ukončených případů PN byl v měsíci březnu, kdy došlo proti březnu 2002 k výraznému zvýšení počtu případů PN cca o 63 % vlivem chřipkové epidemie (z 346 184 na 563 705 případů). Nejnižší počet případů pracovní neschopnosti, stejně jako v posledních třech letech, byl v roce 2003 v měsíci srpnu a dosáhl 195 239 případů PN.

Obecně platí, že s nárůstem počtu krátkodobých pracovních neschopností (např. při výskytu chřipkové epidemie) se zkracuje průměrná délka trvání 1 pracovní neschopnosti a naopak s pracovní neschopností vyžadující dlouhodobější léčení (např. nemoci svalové a kosterní soustavy) se délka trvání 1 případu PN prodlužuje. Jedním z důvodů prodlužování PN je i to, že lidé velmi často přecházejí banální onemocnění buď z důvodu strachu o práci nebo i z finančních důvodů (nízká procentní sazba za první 3 dny PN), kdy raději volí na vyléčení dovolenou, nebo podnikatelé, pro které krátkodobá neschopenka nemá smysl. Dalším důvodem k prodlužování pracovní neschopnosti se stává pracovní neschopnost těch zaměstnanců, kterým hrozí v rámci reorganizace podniku výpověď. Ti onemocní a tak si mohou oddálit ukončení pracovního poměru.

Od roku 1995 se průměrné trvání 1 případu pracovní neschopnosti neustále prodlužovalo (v úhrnu za všechny diagnózy) a ani v roce 2003, kdy byla chřipková epidemie, nedošlo k jeho výraznějšímu poklesu. Došlo oproti předchozímu roku jen k mírnému snížení hodnoty o 0,4 dne.

U pracovních neschopností, které si vyžadují dlouhodobější léčení, se v roce 2003 výrazně prodloužila průměrná doba trvání 1 případu PN pro diagnózy z kapitoly MKN-10 duševní poruchy a poruchy chování o 4,4 dne, u nemocí nervové soustavy o 3,6 dne a u novotvarů o 3,5 dne.



Následující tabulka ukazuje vývoj průměrného trvání 1 případů PN ve dnech:

Rok	Muži		Ženy		Celkem	
	počet	index r.1995=100	počet	index r.1995=100	počet	index r.1995=100
2000	28,0	100,0	28,7	100,0	28,4	100,0
2001	28,5	101,8	29,4	102,4	28,9	101,8
2002	30,8	110,0	31,8	110,8	31,3	110,2
2003	30,6	109,3	31,2	108,7	30,9	108,8

Průměrný denní stav práce neschopných na 100 000 pojištěnců činil v roce 2003 celkem 6 889 osob, mužů 6 399 a 7 451 žen, a to nejvíce z důvodu nemocí svalové a kosterní soustavy a pojivové tkáně 1 848 osob (r. 2002 = 1 899 osob), nemocí dýchací soustavy 1 717 osob (r. 2002 = 1 571 osob), dále pak pro poranění a otravy 939 osob (r. 2002 = 961 osob).

Pořadí nejčastějších onemocnění se dlouhodobě nemění, jak ukazuje následující přehled (počet případů na 100 000 pojištěnců; v % z celkového počtu případů PN na 100 000 pojištěnců):

Rok	Nemoci dýchací soustavy		Nemoci svalové a kosterní soustavy		Poranění a otravy		Nemoci trávicí soustavy	
	počet	v %	počet	v %	počet	v %	počet	v %
2000	40 451	47,9	13 912	16,5	8 690	10,3	5 398	6,4
2001	40 241	47,4	14 490	17,1	8 519	10,0	5 364	6,3
2002	33 683	42,1	15 280	19,1	8 579	10,7	5 549	7,0
2003	37 896	46,6	13 980	17,2	8 127	10,0	5 240	6,4

V roce 2003 tyto 4 kapitoly MKN-10 tvořily 80,2 % z celkového počtu případů pracovní neschopnosti na 100 000 pojištěnců.

Podle jednotlivých diagnóz MKN-10 byla na prvním místě v pořadí s nejvyšším počtem případů PN v roce 2003 diagnóza J11 chřipka, virus neidentifikován s 425 327 případů, tj. 11,8 %. U diagnózy J11 došlo v roce 2003, proti roku 2002, k výraznému zvýšení počtu případů PN o 152 237 případů, tj. o 55,7 %. Na dalším místě v pořadí se umístila diagnóza J06 akutní infekce horních cest dýchacích na více místech a neurčených lokalizací (380 402 případů, tj. 10,5 %) a na třetím místě diagnóza M54 dorzalgie (333 504 případů, tj. 9,2 %). Pořadí diagnóz v roce 2002 bylo M54, J11 a J06.

O počtu ukončených případů PN na 100 000 pojištěnců a průměrném trvání jednoho případu PN podle krajů (sídlu zaměstnavatele) a pohlaví informuje následující přehled:

Kraj	Počet případů na 100 000 pojištěnců			Průměrné trvání 1 případu ve dnech		
	muži	ženy	celkem	muži	ženy	celkem
Hlavní město Praha	44 057	64 596	53 613	27,7	26,6	27,1
Středočeský	72 480	81 177	76 447	28,4	29,4	28,9
Jihočeský	87 819	100 201	93 599	27,9	29,7	28,8
Plzeňský	88 201	99 361	93 465	28,3	29,9	29,1
Karlovarský	88 581	101 411	94 811	28,2	28,7	28,4
Ústecký	80 590	91 978	85 897	31,3	32,7	32,0
Liberecký	94 921	109 718	101 969	30,7	32,2	31,4
Královéhradecký	84 140	102 919	92 852	29,2	30,7	30,0
Pardubický	86 068	97 934	91 600	29,0	30,2	29,6
Vysočina	87 129	100 226	93 027	28,8	30,3	29,5
Jihomoravský	77 209	82 107	79 545	32,6	32,8	32,7
Olomoucký	96 119	102 821	99 226	32,3	33,0	32,7
Zlínský	87 638	92 319	89 784	34,3	35,9	35,1
Moravskoslezský	85 546	83 324	84 520	35,3	36,5	35,8

S nejvyšším počtem případů na 100 000 pojištěnců byl v roce 2003 Liberecký kraj se 101 969 případy (muži+ženy), nejméně případů na 100 000 pojištěnců bylo v Hl. m. Praze 53 613 případů. Nejdelší trvání jednoho případu PN (muži+ženy) bylo v Moravskoslezském kraji a činilo 35,8 dne, nejkratší v Hl. m. Praze s hodnotou 27,1 dne.

Počet případů na 100 000 pojištěnců podle jednotlivých kapitol MKN-10 byl v roce 2003 výrazně vyšší u žen pro diagnózy z kapitoly novotvary 1 093 případů (muži 501 případů), pro duševní poruchy 1 460 případů (muži 740 případů), pro nemoci močové a pohlavní soustavy 5 023 případů (muži 1 092 případů). Naopak počet mužů na 100 000 pojištěnců byl vyšší u poranění a otrav 10 724 případů (ženy 5 145 případů), dále u nemocí svalové a kosterní soustavy 14 658 případů (ženy 13 201 případů).

Zatímco nejvyšší výskyt ukončených případů PN na 100 000 pojištěnců u poranění a otrav a u nemocí dýchací soustavy byl v nejnižších věkových skupinách, tak např. u nemocí svalové a kosterní soustavy, u nemocí oběhové soustavy byl nejvyšší ve věkové skupině 55 – 59 let a u novotvarů se posunul až do věkové skupiny 65 a více let.

V roce 2003 bylo u 1 168 067 mužů zaznamenáno 1 808 771 případů PN, u 1 164 485 žen to bylo 1 799 249 případů PN. Na 1 muže i na 1 ženu připadalo ročně 1,5 případu pracovní neschopnosti. S jednou pracovní neschopností v roce bylo nemocných 63,8 % mužů a 63,1 % žen (v roce 2002 muži 63,4 %, ženy 63,1 %).

Průměrné procento pracovní neschopnosti pro nemoc a úraz, které sleduje Český statistický úřad, se v úhrnu zvýšilo z 6,772 v roce 2002 na 6,814 v roce 2003. U mužů se snížilo z 6,323 na 6,288 a u žen se zvýšilo z 7,277 na 7,417. Vývoj tohoto ukazatele ukazuje následující tabulka (zdroj: ČSÚ):

Rok	Průměrné procento PN pro			
	nemoc	pracovní úrazy	ostatní úrazy	celkem
2000	5,849	0,229	0,377	6,455
2001	6,133	0,231	0,384	6,748
2002	6,134	0,232	0,406	6,772
2003	6,186	0,222	0,405	6,814

Nejvyšší hodnoty v roce 2003 dosáhlo průměrné procento pracovní neschopnosti v Moravskoslezském kraji a to 8,067 (rok 2002 = 7,863) a Zlínském kraji 8,060 (rok 2002 = 8,015), nejnižší v hlavním městě Praze 5,363 (rok 2002 = 5,311).

Průměrné procento pracovní neschopnosti v členění podle okresů bylo nejvyšší v okresech Šumperk 9,464 (rok 2002 = 9,094), Prachatice 8,872 (rok 2002 = 8,959) a nejnižší v Praze 8, kde činilo 4,279 (rok 2002 = 5,734) a v Praze 1 to bylo 4,981 (rok 2002 = 4,942).

V České republice v roce 2003 chybělo denně v zaměstnání pro nemoc 274 380 osob, pro pracovní úrazy 9 861 a pro ostatní úrazy 17 968 osob. V úhrnu bylo denně 302 209 práce neschopných osob.

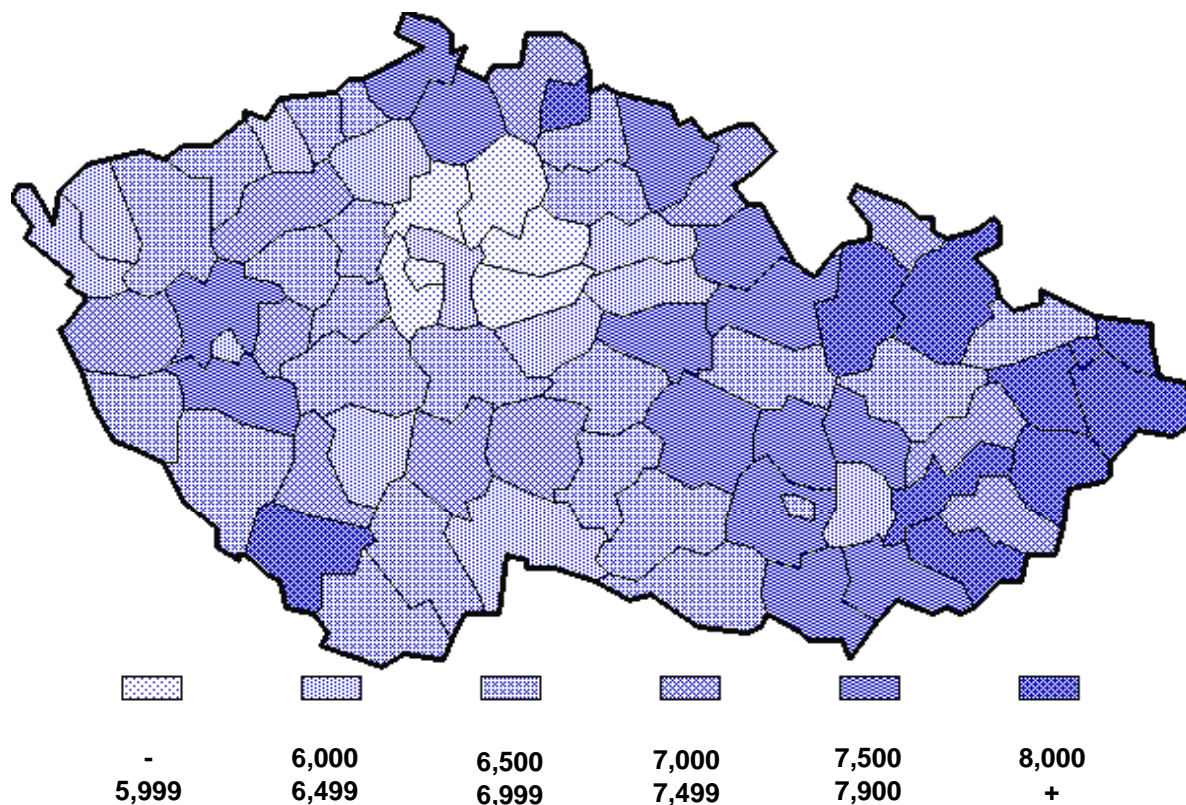
### Značky v tabulkách:

- Ležatá čárka (-)** v tabulce na místě čísla značí, že se jev nevyskytoval.
- Nula (0,0)** značí více než nulu, ale méně než nejmenší jednotku vyjádřitelnou v tabulce.
- Tečka (.)** na místě čísla značí, že údaj není k dispozici nebo je nespolehlivý.
- Ležatý křížek (x)** značí, že zápis není možný z logických důvodů.

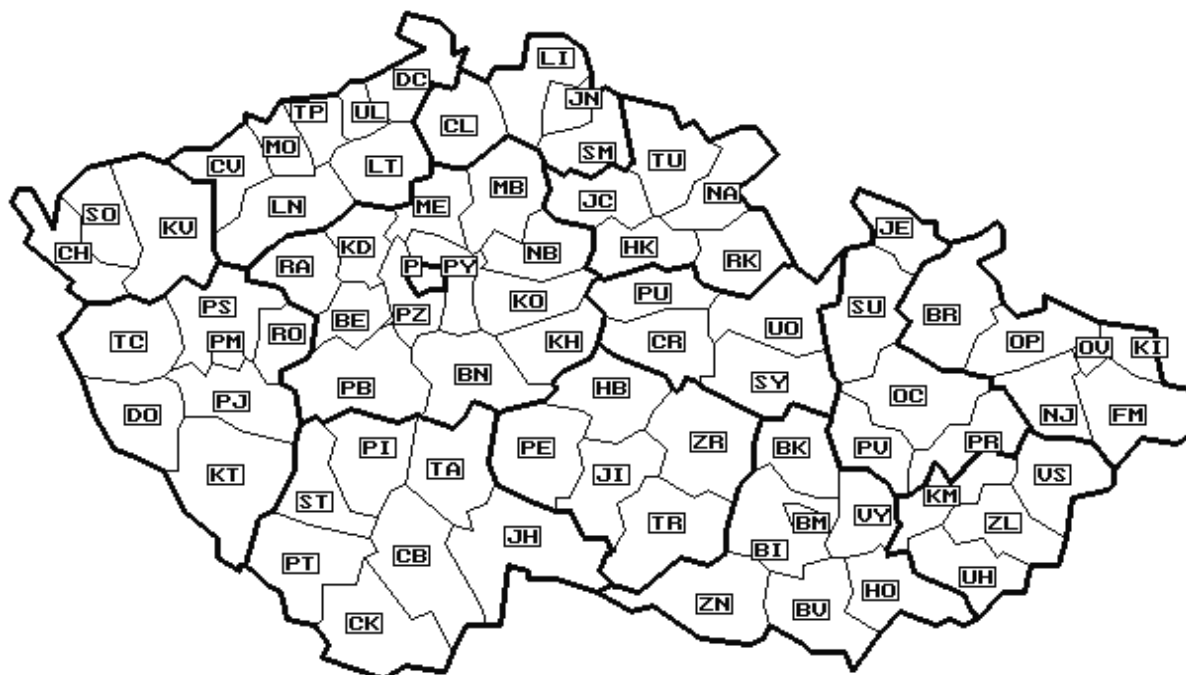
### *Symbols in the tables*

- A dash (-)** *in place of a number indicates that the phenomenon did not occur.*
- 0 or 0.0 or 0.00** *indicates that the phenomenon occurred, but value of calculated indicator is less than half of unit used in table.*
- A dot (.)** *in place of a number indicates that the number is not available or cannot be relied on.*
- A skew cross (x)** *indicates that the entry is not applicable for logical reasons.*

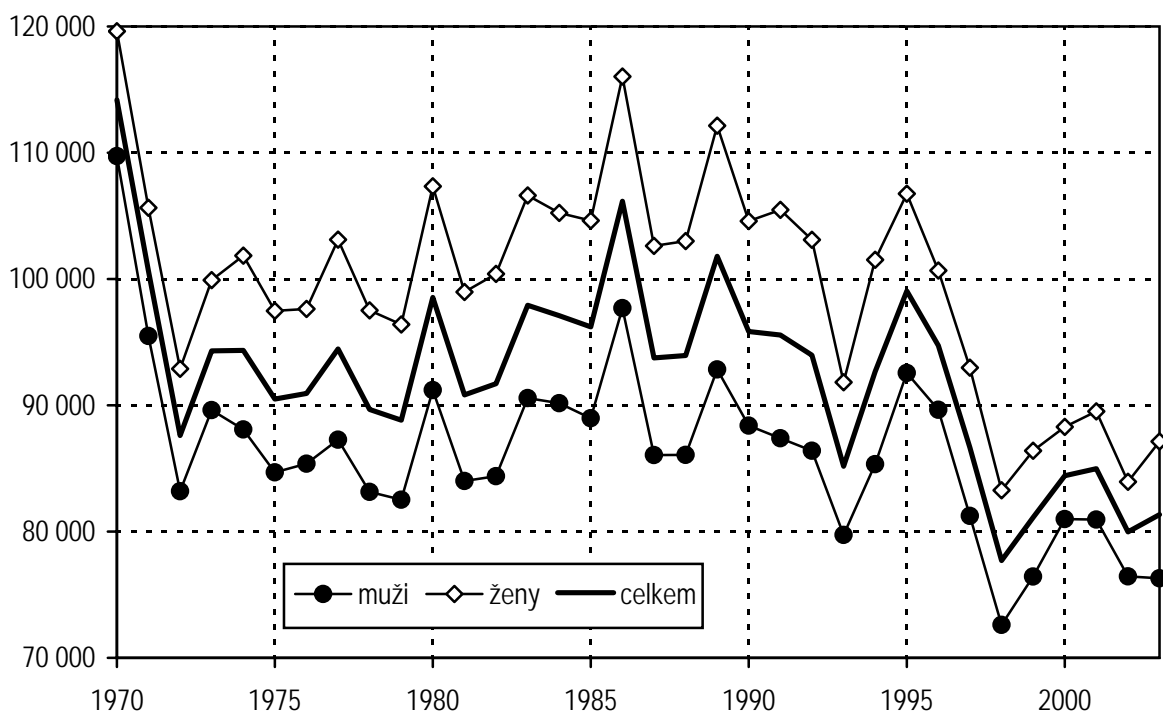
### 1. Průměrné procento pracovní neschopnosti



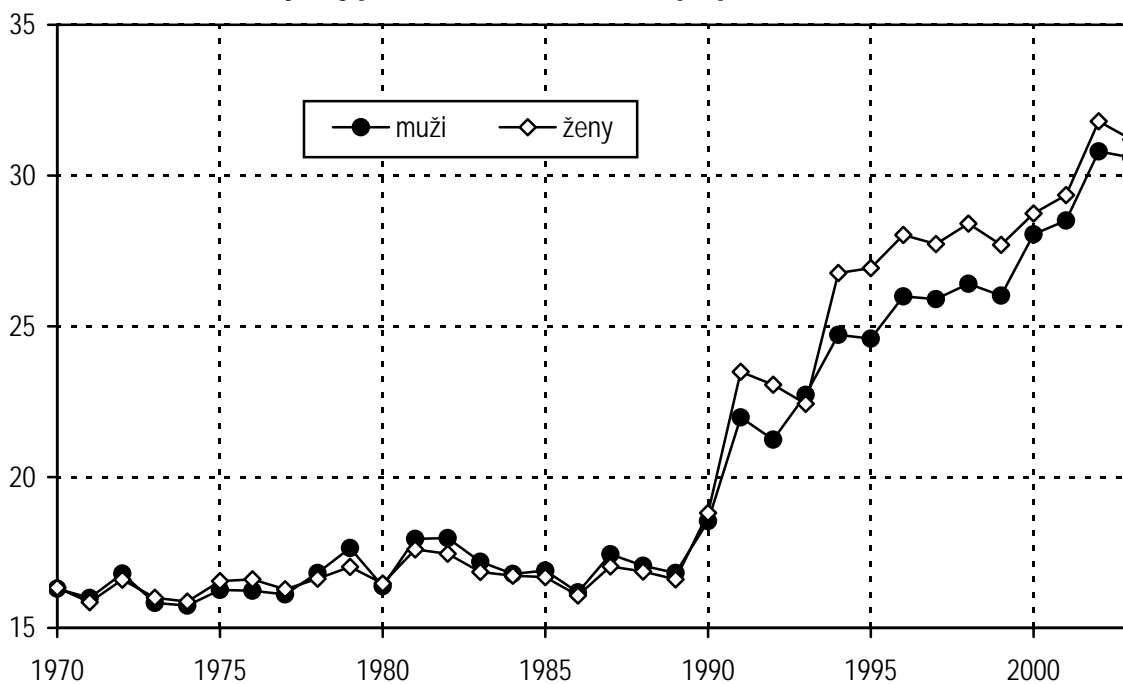
### 2. Okresy České republiky



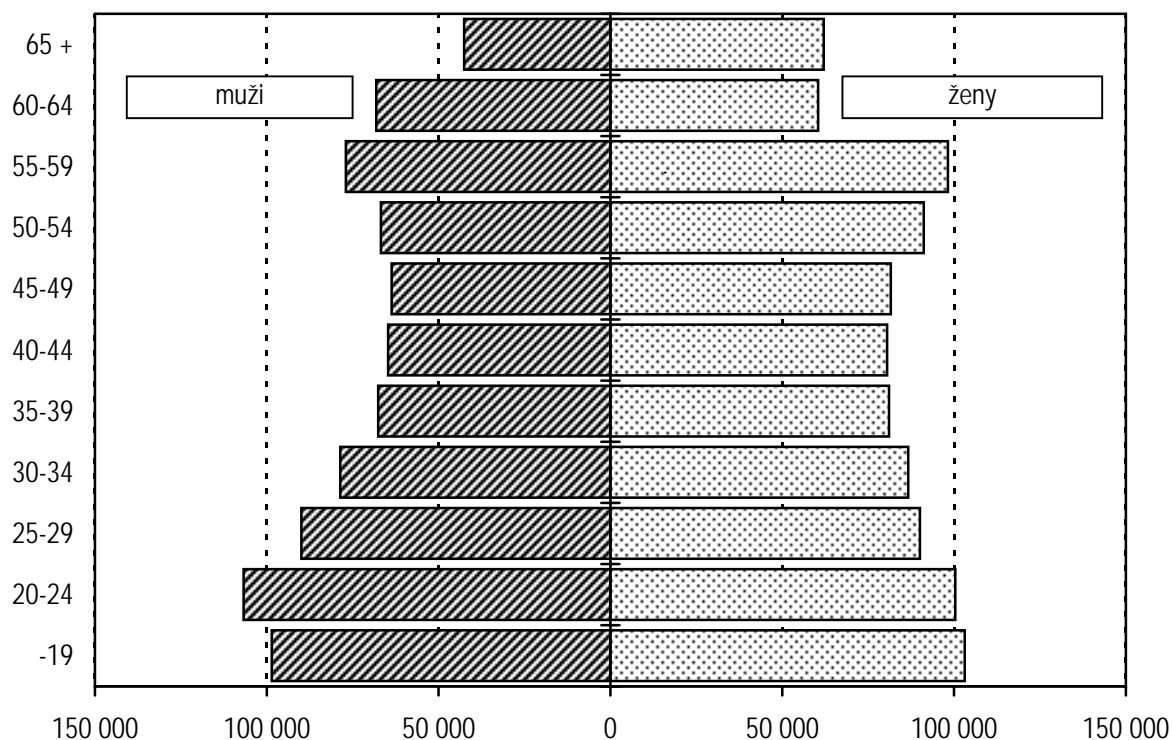
### 3. Vývoj počtu ukončených případů pracovní neschopnosti na 100 000 pojištěnců



### 4. Vývoj průměrného trvání 1 případu PN ve dnech

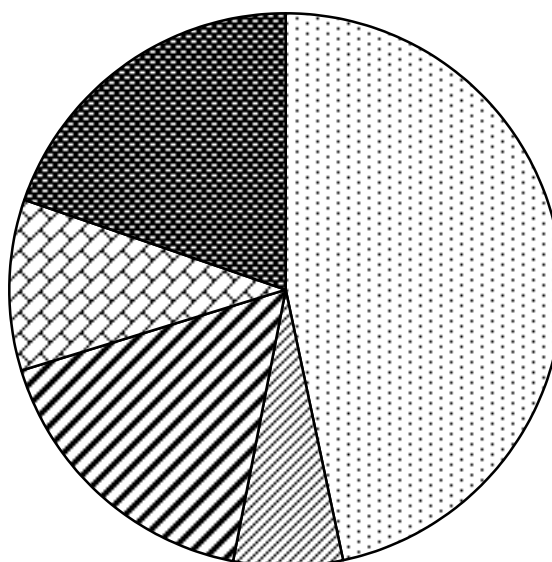


### 5. Věková struktura práce neschopných osob



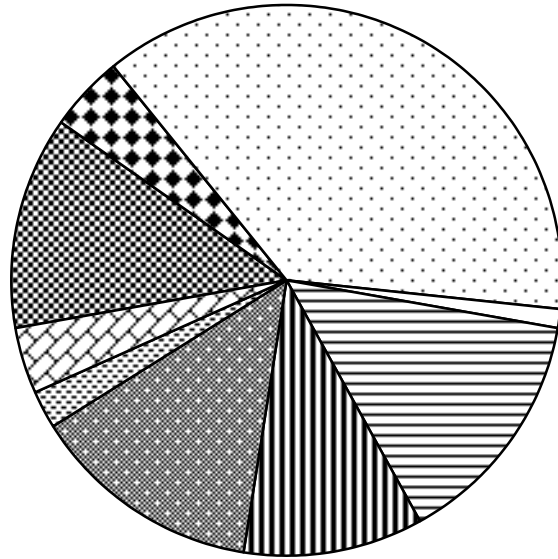
### 6. Struktura počtu ukončených případů PN podle kapitol MKN-10

- ☐ Nemoci dýchací soustavy 46,6 %
- ▨ Nemoci trávicí soustavy 6,4 %
- ▩ Nemoci svalové a kosterní soust. 17,2 %
- ▧ Poranění a otravy 10,0 %
- ▦ Ostatní 19,8 %

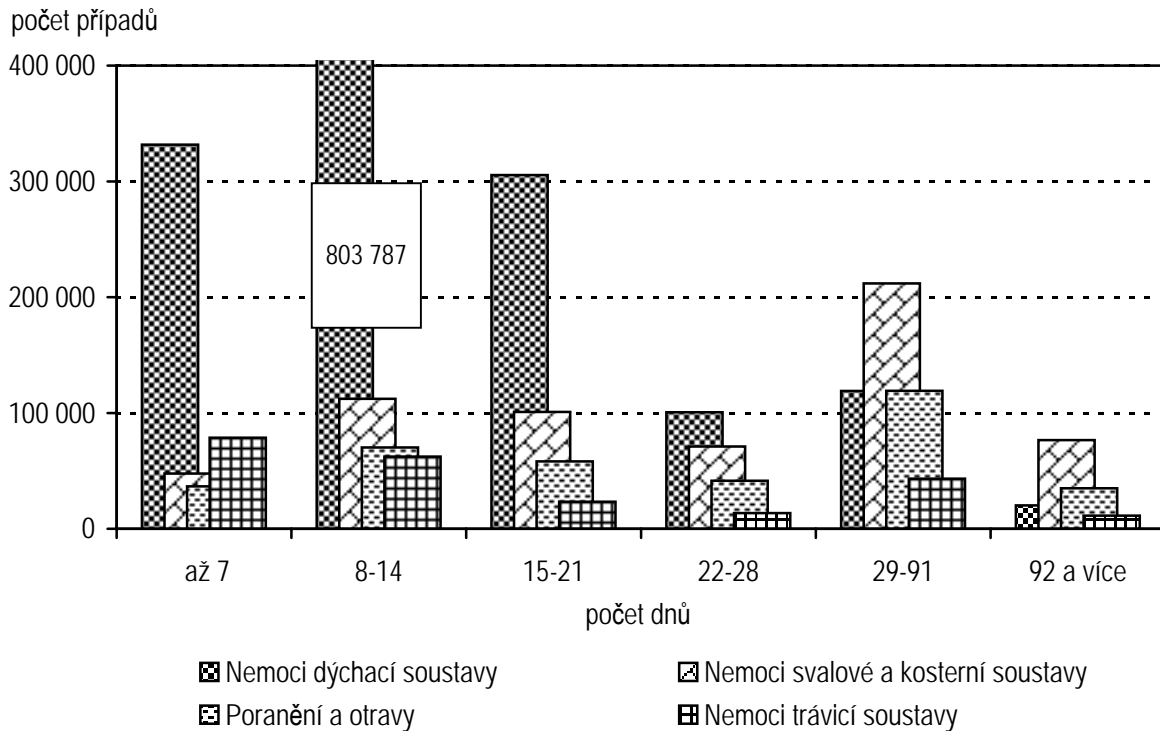


### 7. Struktura počtu ukončených případů PN podle hlavních tříd klasifikace zaměstnání

- ☒ Pomocní pracovníci 12,5 %
- ☒ Obsluhy strojů 4,4 %
- ☐ Řemeslníci, výrobci 37,7 %
- ☐ Kvalifik. dělníci v zemědělství a lesnictví 1,0 %
- ☒ Služby, obchod 14,2 %
- ☒ Nižší administrativní pracovníci 10,6 %
- ☒ Techničtí, zdravotničtí, pedagog. pracov. 13,5 %
- ☒ Duševní pracovníci 2,2 %
- ☒ Vedoucí pracovníci 3,9 %

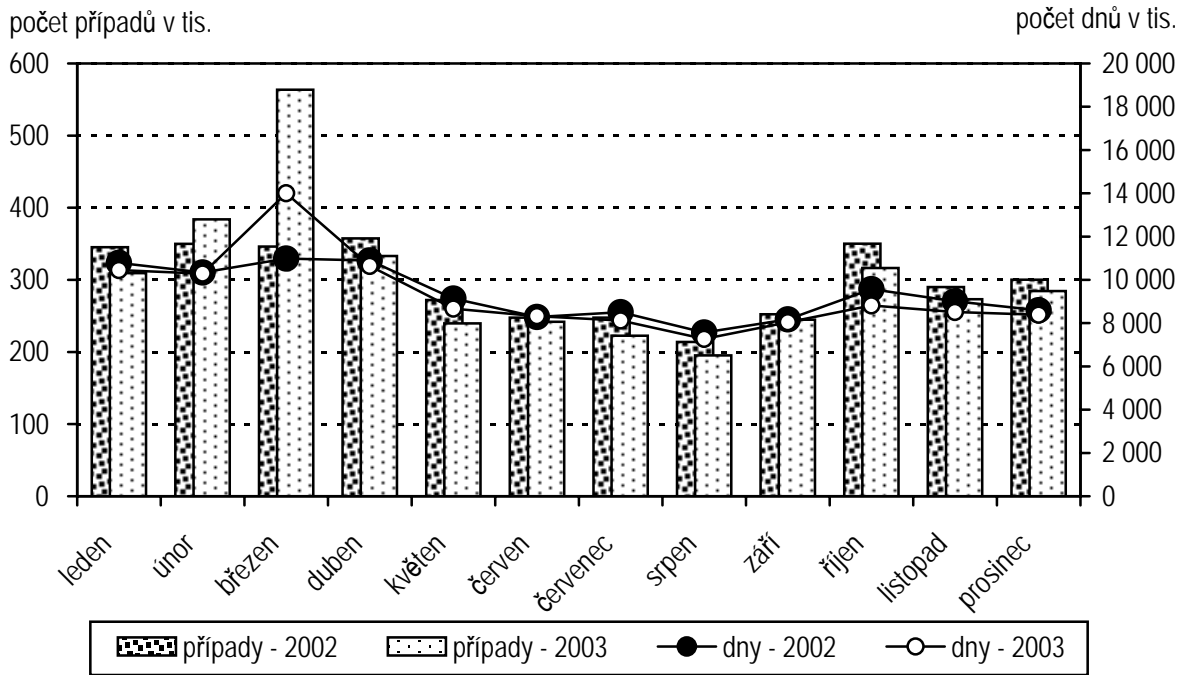


### 8. Práce neschopní podle intervalu délky trvání PN a vybraných kapitol MKN-10

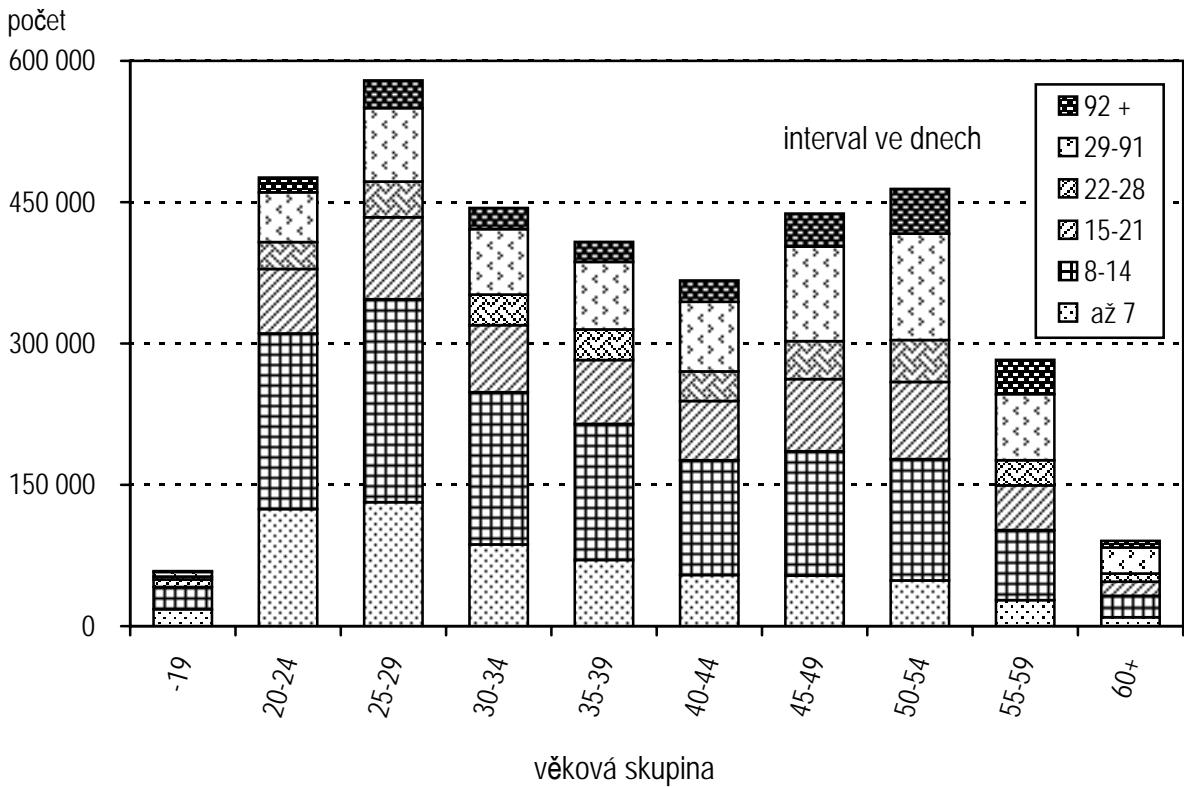




### 9. Počty případů a prostaných dnů pracovní neschopnosti podle měsíce ukončení PN



### 10. Počet případů PN podle intervalu délky trvání PN a věkových skupin



**1. Počty pojištěnců a procento pracovní neschopnosti  
podle pohlaví a okresů (údaje ČSÚ)**

Území, okres	Počet pojištěnců			Průměrné procento pracovní neschopnosti		
	muži	ženy	celkem	muži	ženy	celkem
Praha 1	53 154	72 601	125 755	3,885	5,783	4,981
Praha 2	21 298	28 977	50 275	4,068	5,780	5,055
Praha 3	21 187	16 466	37 653	5,297	9,326	7,059
Praha 4	39 006	42 432	81 438	4,647	7,133	5,943
Praha 5	23 437	24 363	47 800	5,340	6,253	5,805
Praha 6	27 218	26 563	53 781	4,081	6,465	5,258
Praha 7	9 968	11 755	21 723	4,874	7,382	6,231
Praha 8	173 019	104 631	277 650	3,888	4,926	4,279
Praha 9	22 005	15 789	37 794	6,086	8,570	7,124
Praha 10	34 133	24 212	58 345	5,758	6,697	6,148
Praha 11	5 459	6 188	11 647	5,952	6,995	6,506
Praha 12	6 547	5 611	12 158	5,484	7,236	6,293
Praha 13	7 442	7 830	15 272	6,468	8,983	7,757
Praha 14	8 084	5 530	13 614	5,711	6,820	6,162
Praha 15	10 231	9 233	19 464	6,074	8,286	7,123
<b>III. město Praha</b>	<b>462 188</b>	<b>402 181</b>	<b>864 369</b>	<b>4,543</b>	<b>6,305</b>	<b>5,363</b>
Benešov	18 852	15 718	34 570	6,019	7,410	6,651
Beroun	17 762	14 259	32 021	5,953	7,586	6,680
Kladno	25 939	23 231	49 170	6,278	6,828	6,538
Kolín	17 683	15 634	33 317	4,907	5,722	5,290
Kutná Hora	14 457	11 315	25 772	6,077	6,680	6,342
Mělník	16 128	13 673	29 801	5,153	5,785	5,443
Mladá Boleslav	38 340	26 119	64 459	5,302	6,906	5,952
Nymburk	14 304	13 777	28 081	5,414	6,061	5,732
Praha-východ	24 672	21 810	46 482	5,149	7,413	6,212
Praha-západ	19 760	16 702	36 462	5,106	6,934	5,943
Příbram	19 937	18 169	38 106	6,623	6,696	6,658
Rakovník	9 652	8 756	18 408	6,357	7,575	6,936
<b>Středočeský kraj</b>	<b>237 486</b>	<b>199 163</b>	<b>436 649</b>	<b>5,650</b>	<b>6,812</b>	<b>6,180</b>
České Budějovice	48 637	43 685	92 322	5,955	7,200	6,544
Český Krumlov	10 877	9 429	20 306	6,118	7,517	6,768
Jindřichův Hradec	18 138	16 294	34 432	5,728	7,072	6,364
Písek	13 400	11 975	25 375	5,411	7,029	6,175

**1. Počty pojištěnců a procento pracovní neschopnosti  
podle pohlaví a okresů (údaje ČSÚ)**

Území, okres	Počet pojištěnců			Průměrné procento pracovní neschopnosti		
	muži	ženy	celkem	muži	ženy	celkem
Prachatice	8 656	7 375	16 031	8,038	9,850	8,872
Strakonice	14 406	11 979	26 385	6,779	8,305	7,472
Tábor	22 688	19 038	41 726	6,529	7,901	7,155
<b>Jihočeský kraj</b>	136 802	119 775	256 577	6,198	7,576	6,841
Domažlice	11 000	9 327	20 327	6,488	7,491	6,948
Klatovy	16 015	14 619	30 634	6,451	7,287	6,850
Plzeň-město	51 788	45 297	97 085	5,915	7,070	6,454
Plzeň-jih	11 810	11 578	23 388	6,787	8,266	7,519
Plzeň-sever	11 649	10 992	22 641	6,968	8,640	7,780
Rokycany	8 083	6 934	15 017	6,408	8,142	7,209
Tachov	11 198	9 785	20 983	6,798	8,146	7,427
<b>Plzeňský kraj</b>	121 543	108 532	230 075	6,337	7,588	6,927
Cheb	16 647	17 234	33 881	6,092	6,590	6,345
Karlovy Vary	24 441	24 315	48 756	6,270	7,404	6,836
Sokolov	17 682	13 930	31 612	5,770	7,194	6,398
<b>Karlovarský kraj</b>	58 770	55 479	114 249	6,069	7,099	6,569
Děčín	24 914	22 200	47 114	7,076	8,846	7,910
Chomutov	19 567	18 389	37 956	6,233	7,507	6,850
Litoměřice	20 435	19 544	39 979	5,612	7,059	6,319
Louny	13 991	12 201	26 192	6,566	7,554	7,027
Most	25 274	19 756	45 030	5,896	6,476	6,150
Teplice	22 983	18 673	41 656	6,458	7,034	6,716
Ústí n. Labem	28 537	25 139	53 676	6,464	7,493	6,946
<b>Ústecký kraj</b>	155 701	135 902	291 603	6,337	7,448	6,855
Česká Lípa	19 261	17 384	36 645	6,985	8,665	7,782
Jablonec n. Nisou	17 691	17 746	35 437	7,884	9,376	8,631
Liberec	35 636	31 000	66 636	6,867	7,988	7,389
Semily	14 815	13 374	28 189	6,321	7,551	6,905
<b>Liberecký kraj</b>	87 403	79 504	166 907	7,006	8,372	7,657

**1. Počty pojištěnců a procento pracovní neschopnosti  
podle pohlaví a okresů (údaje ČSÚ)**

Území, okres	Počet pojištěnců			Průměrné procento pracovní neschopnosti		
	muži	ženy	celkem	muži	ženy	celkem
Hradec Králové	44 363	37 352	81 715	5,877	7,019	6,399
Jičín	15 877	13 047	28 924	5,911	7,921	6,818
Náchod	22 453	20 078	42 531	6,290	7,994	7,094
Rychnov nad Kněžnou	15 088	12 669	27 757	6,926	8,469	7,630
Trutnov	23 823	22 110	45 933	6,913	8,395	7,626
<b>Královéhradecký kraj</b>	121 604	105 256	226 860	6,291	7,780	6,982
Chrudim	17 515	15 085	32 600	7,025	8,388	7,656
Pardubice	41 101	37 348	78 449	5,903	6,855	6,356
Svitavy	19 227	17 427	36 654	6,271	7,371	6,794
Ústí n. Orlicí	33 024	26 952	59 976	6,715	8,701	7,608
<b>Pardubický kraj</b>	110 867	96 812	207 679	6,386	7,701	6,999
Havlíčkův Brod	19 078	16 130	35 208	6,232	7,421	6,777
Jihlava	29 187	22 835	52 022	6,002	7,250	6,549
Pelhřimov	15 162	13 207	28 369	6,669	8,218	7,390
Třebíč	22 450	18 568	41 018	6,124	7,611	6,797
Žďár nad Sázavou	25 445	20 463	45 908	7,641	8,412	7,985
<b>Vysočina</b>	111 322	91 203	202 525	6,531	7,754	7,082
Blansko	21 240	16 576	37 816	7,334	7,783	7,531
Brno-město	124 871	120 748	245 619	6,578	7,346	6,956
Brno-venkov	28 893	22 821	51 714	7,213	8,169	7,635
Břeclav	21 370	20 278	41 648	6,962	8,136	7,533
Hodonín	29 423	24 883	54 306	7,462	8,128	7,767
Vyškov	15 132	14 218	29 350	5,750	7,185	6,445
Znojmo	18 299	16 846	35 145	6,541	6,951	6,737
<b>Jihomoravský kraj</b>	259 228	236 370	495 598	6,792	7,568	7,162
Jeseník	6 258	6 127	12 385	6,867	7,405	7,133
Olomouc	47 237	40 290	87 527	6,632	7,175	6,882
Prostějov	21 242	19 474	40 716	7,620	7,817	7,714
Přerov	23 545	20 081	43 626	7,084	7,181	7,128
Šumperk	23 538	19 357	42 895	9,070	9,944	9,464
<b>Olomoucký kraj</b>	121 820	105 329	227 149	7,375	7,817	7,580

**1. Počty pojištěnců a procento pracovní neschopnosti  
podle pohlaví a okresů (údaje ČSÚ)**

Území, okres	Počet pojištěnců			Průměrné procento pracovní neschopnosti		
	muži	ženy	celkem	muži	ženy	celkem
Kroměříž	18 906	17 505	36 411	7,867	8,470	8,157
Uherské Hradiště	27 368	24 274	51 642	7,946	9,430	8,644
Vsetín	31 491	26 075	57 566	8,127	8,736	8,403
Zlín	51 417	41 481	92 898	7,115	7,942	7,485
<b>Zlínský kraj</b>	129 182	109 335	238 517	7,648	8,546	8,060
Bruntál	17 891	15 496	33 387	8,134	8,853	8,467
Frydek-Místek	38 877	33 372	72 249	8,156	8,421	8,278
Karviná	43 241	33 549	76 790	8,877	8,436	8,684
Nový Jičín	27 656	25 085	52 741	7,817	8,458	8,122
Opava	31 606	30 073	61 679	6,714	7,094	6,899
Ostrava - město	97 367	82 464	179 831	7,893	8,186	8,028
<b>Moravskoslezský kraj</b>	256 638	220 039	476 677	7,962	8,189	8,067
<b>Česká republika</b>	2 370 554	2 064 880	4 435 434	6,288	7,417	6,814

## 2. Vývoj počtu případů pracovní neschopnosti podle jednotlivých kapitol MKN-10 na 100 000 pojištěnců

Kapitola MKN-10	1980	1985	1990 <sup>1)</sup>	1995	1996	1997
Některé infekční a parazitární nemoci	2 598	2 111	1 918	2 372	2 191	1 799
Novotvary	635	700	708	716	710	669
Nemoci krve, krve tvorných orgánů a některé poruchy mech. imunity	90	88	82	81	70	58
Nemoci endokr., výž. a přeměny látek	368	402	536	263	247	223
Poruchy duševní a poruchy chování	1 284	1 169	1 062	838	823	783
Nemoci nervové soustavy	935	888	847	763	751	682
Nemoci oka a očních adnex	1 328	1 478	1 507	1 131	1 050	868
Nemoci ucha a bradavkového výběžku	1 035	1 040	915	660	645	553
Nemoci oběhové soustavy	3 279	3 399	3 078	2 443	2 331	2 143
Nemoci dýchací soustavy	50 320	45 634	43 152	47 206	43 983	41 947
Nemoci trávicí soustavy	8 915	8 160	8 018	6 450	6 160	5 199
Nemoci kůže a podkožního vaziva	2 838	2 727	2 793	2 264	2 079	1 752
Nem. sval. a kost. soustavy a poj. tkáně	9 405	10 803	12 422	13 405	13 439	12 029
Nemoci močové a pohlavní soustavy	3 941	4 189	3 929	3 727	3 581	3 186
Těhotenství, porod a šestinedělí	1 789	1 987	1 859	798	715	636
Vrozené vady, deformace a chromozomální abnormality	31	31	32	25	25	22
Příznaky, znaky a abnorm. klinické a laboratorní nálezy nezařazené jinde	415	470	605	4 154	4 339	3 919
Poranění, otravy aj. násl. vnějších příčin	10 895	11 809	12 223	10 859	10 666	9 328
Faktory ovlivňující zdravotní stav a kontakt se zdravotnickými službami	55	207	154	898	921	866
<b>Celkem</b>	<b>100 157</b>	<b>97 293</b>	<b>95 838</b>	<b>99 054</b>	<b>94 725</b>	<b>86 660</b>

<sup>1)</sup> Od r. 1990 včetně členů a učňů ZD

## 2. Vývoj počtu případů pracovní neschopnosti podle jednotlivých kapitol MKN-10 na 100 000 pojištěnců

1998	1999	2000	2001	2002	2003	Kapitola MKN-10
1 835	1 734	1 877	1 890	2 081	2 039	Některé infekční a parazitární nemoci
632	679	736	760	800	777	Novotvary
56	58	59	61	63	54	Nemoci krve, krvetvorných orgánů a některé poruchy mech. imunity
225	223	248	262	271	265	Nemoci endokr., výž. a přeměny látek
813	906	999	1 081	1 156	1 075	Poruchy duševní a poruchy chování
665	661	716	730	778	732	Nemoci nervové soustavy
823	716	715	733	710	642	Nemoci oka a očních adnex
492	451	444	456	438	416	Nemoci ucha a bradavkového výběžku
2 073	2 018	2 179	2 235	2 375	2 254	Nemoci oběhové soustavy
34 989	40 800	40 451	40 241	33 683	37 896	Nemoci dýchací soustavy
5 153	4 962	5 398	5 364	5 549	5 240	Nemoci trávicí soustavy
1 653	1 493	1 609	1 623	1 623	1 445	Nemoci kůže a podkožního vaziva
12 052	12 105	13 912	14 490	15 280	13 980	Nem. sval. a kost. soustavy a poj. tkáně
3 026	2 889	3 064	3 169	3 158	2 922	Nemoci močové a pohlavní soustavy
619	618	644	669	666	649	Těhotenství, porod a šestinedělí
24	41	37	29	17	6	Vrozené vady, deformace a chromozomální abnormality
3 077	1 820	1 984	1 949	1 971	2 001	Příznaky, znaky a abnorm. klinické a laboratorní nálezy nezařazené jinde
8 684	8 352	8 690	8 519	8 579	8 127	Poranění, otravy aj. násl. vnějších příčin
817	586	667	721	782	823	Faktory ovlivňující zdravotní stav a kontakt se zdravotnickými službami
77 709	81 112	84 428	84 982	79 980	81 345	<b>Celkem</b>

### 3. Vývoj průměrného trvání 1 případu pracovní neschopnosti podle jednotlivých kapitol MKN-10 (ve dnech)

Kapitola MKN-10	1980	1985	1990 <sup>1)</sup>	1995	1996	1997
Některé infekční a parazitární nemoci	20,3	16,5	17,4	19,0	19,4	19,5
Novotvary	56,3	57,4	68,2	57,8	58,9	63,8
Nemoci krve, krvetvorných orgánů a některé poruchy mech. imunity	37,9	38,8	53,8	53,2	56,0	56,8
Nemoci endokr., výž. a přeměny látek	42,7	38,1	47,9	55,7	56,9	60,2
Poruchy duševní a poruchy chování	30,6	32,1	35,9	44,2	44,4	46,9
Nemoci nervové soustavy	28,2	28,7	33,6	46,4	45,5	46,4
Nemoci oka a očních adnex	17,3	15,9	17,9	22,3	22,9	23,3
Nemoci ucha a bradavkového výběžku	15,2	14,4	15,0	20,6	21,2	21,0
Nemoci oběhové soustavy	42,0	42,0	47,4	55,6	56,1	55,7
Nemoci dýchací soustavy	9,6	9,2	10,1	15,6	17,2	16,5
Nemoci trávicí soustavy	17,8	17,1	17,3	24,9	24,8	25,4
Nemoci kůže a podkožního vaziva	16,1	15,8	16,8	23,2	23,7	24,4
Nem. sval. a kost. soustavy a poj. tkáně	22,8	22,4	24,5	38,9	38,5	39,0
Nemoci močové a pohlavní soustavy	20,3	19,8	23,3	27,7	28,3	28,8
Těhotenství, porod a šestinedělí	27,1	30,5	44,1	66,6	71,4	74,8
Vrozené vady, deformace a chromozomální abnormality	44,1	40,4	50,9	47,3	47,1	48,4
Příznaky, znaky a abnorm. klinické a laboratorní nálezy nezařazené jinde	27,6	26,3	28,6	32,9	32,4	33,4
Poranění, otravy aj. násl. vnějších příčin	23,2	23,3	24,9	34,9	36,6	37,4
Faktory ovlivňující zdravotní stav a kontakt se zdravotnickými službami	18,7	19,3	22,0	57,5	58,6	61,0
<b>Celkem</b>	16,4	16,7	18,7	25,7	27,0	26,8

<sup>1)</sup> Od r. 1990 včetně členů a učňů ZD



### 3. Vývoj průměrného trvání 1 případu pracovní neschopnosti podle jednotlivých kapitol MKN-10 (ve dnech)

1998	1999	2000	2001	2002	2003	Kapitola MKN-10
18,5	18,2	18,1	18,6	18,4	18,2	Některé infekční a parazitární nemoci
66,8	75,4	79,0	81,8	82,9	86,4	Novotvary
56,9	59,8	61,0	60,7	64,0	67,3	Nemoci krve, krvetvorných orgánů a některé poruchy mech. imunity
59,9	65,2	68,9	70,6	72,7	75,2	Nemoci endokr., výž. a přeměny látek
48,8	52,2	55,0	55,8	59,2	63,6	Poruchy duševní a poruchy chování
47,0	48,9	51,1	53,0	55,7	59,3	Nemoci nervové soustavy
22,5	22,7	23,8	23,6	25,2	25,8	Nemoci oka a očních adnex
21,2	22,1	23,3	23,7	24,5	25,1	Nemoci ucha a bradavkového výběžku
55,9	58,1	60,0	60,5	61,6	64,6	Nemoci oběhové soustavy
16,3	15,9	16,6	16,3	17,0	16,5	Nemoci dýchací soustavy
24,7	24,9	25,2	25,6	25,4	25,7	Nemoci trávicí soustavy
24,0	24,4	25,2	26,2	27,0	27,4	Nemoci kůže a podkožního vaziva
38,9	40,8	42,6	43,4	45,4	48,2	Nem. sval. a kost. soustavy a poj. tkáně
28,7	27,9	28,3	28,5	29,2	30,0	Nemoci močové a pohlavní soustavy
76,8	80,2	83,8	87,3	90,5	90,3	Těhotenství, porod a šestinedělí
44,0	31,0	29,6	31,6	38,1	65,6	Vrozené vady, deformace a chromozomální abnormality
34,0	30,5	30,7	32,0	33,1	33,1	Příznaky, znaky a abnorm. klinické a laboratorní nálezy nezařazené jinde
36,7	37,9	38,9	39,7	40,9	42,2	Poranění, otravy aj. násl. vnějších příčin
66,0	82,9	83,1	85,3	87,2	86,4	Faktory ovlivňující zdravotní stav a kontakt se zdravotnickými službami
27,4	26,9	28,4	28,9	31,3	30,9	<b>Celkem</b>

## 4. Základní ukazatele pracovní neschopnosti podle pohlaví

Kapitola MKN-10	Počet případů			Počet prostonaných dnů		
	muži	ženy	celkem	muži	ženy	celkem
Některé infekč. a parazit. nemoci	45 819	44 618	90 437	833 236	810 312	1 643 548
Novotvary	11 883	22 571	34 454	1 137 884	1 839 428	2 977 312
Nemoci krve, krevetvorných org. a někt.poruchy mech.imunity	772	1 637	2 409	61 726	100 360	162 086
Nemoci endokrinní, výživy a přeměny látek	4 924	6 841	11 765	371 815	512 975	884 790
Poruchy duševní a por. chování	17 549	30 146	47 695	1 102 586	1 931 201	3 033 787
Nemoci nervové soustavy	14 205	18 276	32 481	870 583	1 055 147	1 925 730
Nemoci oka a očních adnex	15 629	12 840	28 469	412 953	321 992	734 945
Nem. ucha a bradav. výběžku	9 990	8 466	18 456	246 171	217 083	463 254
Nemoci oběhové soustavy	56 120	43 874	99 994	4 127 856	2 328 151	6 456 007
Nemoci dýchací soustavy	807 279	873 591	1 680 870	13 188 579	14 600 834	27 789 413
Nemoci trávicí soustavy	118 936	113 492	232 428	3 290 066	2 689 091	5 979 157
Nem. kůže a podkožního vaziva	34 900	29 206	64 106	975 283	782 666	1 757 949
Nem. svalové a kosterní soustavy a pojivové tkáně	347 484	272 594	620 078	15 824 439	14 093 024	29 917 463
Nem. močové a pohlavní soust.	25 887	103 720	129 607	877 343	3 011 648	3 888 991
Těhotenství, porod a šestinedělí	x	28 782	28 782	x	2 599 099	2 599 099
Vrozené vady, deformace a chromozomální abnormality	93	177	270	6 490	11 209	17 699
Příznaky, znaky a abnorm. klin. a lab. nálezy nezařazené jinde	39 565	49 198	88 763	1 308 370	1 628 920	2 937 290
Poranění, otr. aj. násl. vněj. příč.	254 211	106 238	360 449	10 617 058	4 589 454	15 206 512
Faktory ovlivňující zdrav. stav a kontakt se zdrav. službami	3 525	32 982	36 507	117 650	3 036 495	3 154 145
<b>Celkem</b>	<b>1 808 771</b>	<b>1 799 249</b>	<b>3 608 020</b>	<b>55 370 088</b>	<b>56 159 089</b>	<b>111 529 177</b>

1) Na 100 000 pojištěnců

## 4. Základní ukazatele pracovní neschopnosti podle pohlaví

Počet případů na 100 000 pojištěnců			Průměrné trvání 1 případu ve dnech			Průměrný denní stav práce neschopných <sup>1)</sup>			Kapitola MKN-10
muži	ženy	celkem	muži	ženy	celkem	muži	ženy	celkem	
1 933	2 161	2 039	18,2	18,2	18,2	96	108	102	Některé infekč. a parazit. nemoci
501	1 093	777	95,8	81,5	86,4	132	244	184	Novotvary
33	79	54	80,0	61,3	67,3	7	13	10	Nemoci krve, krevetvorných org. a někt.poruchy mech.imunity
208	331	265	75,5	75,0	75,2	43	68	55	Nemoci endokrinní, výživy a přeměny látek
740	1 460	1 075	62,8	64,1	63,6	127	256	187	Poruchy duševní a por. chování
599	885	732	61,3	57,7	59,3	101	140	119	Nemoci nervové soustavy
659	622	642	26,4	25,1	25,8	48	43	45	Nemoci oka a očních adnex
421	410	416	24,6	25,6	25,1	28	29	29	Nem. ucha a bradav. výběžku
2 367	2 125	2 254	73,6	53,1	64,6	477	309	399	Nemoci oběhové soustavy
34 054	42 307	37 896	16,3	16,7	16,5	1 524	1 937	1 717	Nemoci dýchací soustavy
5 017	5 496	5 240	27,7	23,7	25,7	380	357	369	Nemoci trávicí soustavy
1 472	1 414	1 445	27,9	26,8	27,4	113	104	109	Nem. kůže a podkožního vaziva
14 658	13 201	13 980	45,5	51,7	48,2	1 829	1 870	1 848	Nem. svalové a kosterní soustavy a pojivové tkáně
1 092	5 023	2 922	33,9	29,0	30,0	101	400	240	Nem. močové a pohlavní soust.
x	1 394	649	x	90,3	90,3	x	345	161	Těhotenství, porod a šestinedělí
4	9	6	69,8	63,3	65,6	1	1	1	Vrozené vady, deformace a chromozomální abnormality
1 669	2 383	2 001	33,1	33,1	33,1	151	216	181	Příznaky, znaky a abnorm. klin. a lab. nálezy nezařazené jinde
10 724	5 145	8 127	41,8	43,2	42,2	1 227	609	939	Poranění, otr. aj. násl. vněj. příč.
149	1 597	823	33,4	92,1	86,4	14	403	195	Faktory ovlivňující zdrav. stav a kontakt se zdrav. službami
76 302	87 136	81 345	30,6	31,2	30,9	6 399	7 451	6 889	<b>Celkem</b>

### 5. Počet případů pracovní neschopnosti podle měsíce ukončení PN a jednotlivých kapitol MKN-10

Kód	Kapitola MKN-10	Počet případů (měsíc ukončení pracovní neschopnosti)				
		leden	únor	březen	duben	květen
010	Některé infekční a parazitární nemoci	7 796	9 336	9 468	6 411	5 777
020	Novotvary	3 100	2 698	3 199	3 340	3 117
030	Nemoci krve, krvetvorných orgánů a některé poruchy mech. imunity	205	188	229	224	202
040	Nemoci endokr., výž. a přeměny látek	939	1 001	1 136	1 112	1 024
050	Poruchy duševní a poruchy chování	4 116	3 753	4 078	4 057	3 855
060	Nemoci nervové soustavy	2 549	2 548	2 996	3 048	2 579
070	Nemoci oka a očních adnex	2 035	2 312	2 504	2 574	2 396
080	Nemoci ucha a bradavkového výběžku	1 785	1 701	1 875	1 471	1 296
090	Nemoci oběhové soustavy	8 416	8 028	9 631	9 514	8 324
100	Nemoci dýchací soustavy	149 787	220 298	380 957	166 900	88 116
110	Nemoci trávicí soustavy	20 643	21 661	21 418	19 424	18 063
120	Nemoci kůže a podkožního vaziva	4 524	5 004	5 651	5 633	5 296
130	Nem. sval. a kost. soustavy a poj. tkáňě	52 661	53 168	61 821	54 845	46 699
140	Nemoci močové a pohlavní soustavy	10 632	11 442	12 139	11 644	10 428
150	Těhotenství, porod a šestinedělí	2 636	2 278	2 576	2 452	2 473
170	Vrozené vady, deformace a chromozomální abnormality	24	22	28	29	21
180	Příznaky, znaky a abnorm. klinické a laboratorní nálezy nezařazené jinde	6 882	7 363	9 204	7 323	6 789
190	Poranění, otravy aj. násl. vnějších příčin	27 739	28 130	31 580	29 921	29 796
210	Faktory ovlivňující zdravotní stav a kontakt se zdravotnickými službami	2 802	2 920	3 215	3 216	3 334
<b>Celkem</b>		<b>309 271</b>	<b>383 851</b>	<b>563 705</b>	<b>333 138</b>	<b>239 585</b>

**5. Počet případů pracovní neschopnosti podle měsíce ukončení PN  
a jednotlivých kapitol MKN-10**

Počet případů (měsíc ukončení pracovní neschopnosti)							Úhrn	Kód
červen	červenec	srpen	září	říjen	listopad	prosinec		
7 192	7 489	7 842	9 474	8 204	5 855	5 593	90 437	010
3 096	2 922	2 229	2 397	2 717	2 807	2 832	34 454	020
226	226	165	193	187	160	204	2 409	030
1 084	1 028	836	905	888	957	855	11 765	040
4 171	4 149	3 759	4 026	4 139	3 871	3 721	47 695	050
2 943	2 797	2 456	2 689	2 724	2 534	2 618	32 481	060
2 758	2 369	1 951	2 431	2 503	2 328	2 308	28 469	070
1 591	1 465	1 500	1 455	1 411	1 456	1 450	18 456	080
9 246	8 485	7 359	7 885	7 662	7 568	7 876	99 994	090
71 984	58 937	45 613	78 817	154 842	126 934	137 685	1 680 870	100
19 985	18 685	17 668	21 289	20 124	16 846	16 622	232 428	110
6 726	5 863	5 550	5 651	5 359	4 539	4 310	64 106	120
51 757	51 058	46 960	51 630	51 088	47 660	50 731	620 078	130
11 010	10 095	8 469	10 259	11 450	11 070	10 969	129 607	140
2 438	2 472	2 344	2 277	2 299	2 306	2 231	28 782	150
23	23	23	14	26	22	15	270	170
7 993	7 297	7 119	7 245	7 731	6 851	6 966	88 763	180
34 348	34 105	30 476	33 358	30 012	26 290	24 694	360 449	190
3 199	3 061	2 920	2 759	3 145	3 046	2 890	36 507	210
241 770	222 526	195 239	244 754	316 511	273 100	284 570	3 608 020	<b>Celkem</b>

## 6. Počet případů pracovní neschopnosti na 100 000 pojištěnců podle věkových skupin a skupin diagnóz

Skupiny diagnóz	Věková skupina			
	-19	20-24	25-29	30-34
010 01 Průjem - diarrhoea a gastroenteritida inf. původu	1 596	1 498	1 112	837
010 02 Jiné střevní infekční nemoci	1 038	882	622	488
010 03 TBC dýchacího ústrojí	-	1	2	3
010 04 Jiná TBC	-	0	1	0
010 05 Některé zoonotické bakteriální nemoci	-	3	3	2
010 06 Spála	14	4	2	2
010 07 Jiné bakteriální nemoci	14	19	32	40
010 08 Syfilis	2	1	1	1
010 09 Gonokoková infekce	3	1	1	1
010 10 Ostat. infekce přenáš. převážně sexuálním způsobem	15	20	12	6
010 11 Jiné nemoci spirochétové, chlamyd., rickettsiízy	17	35	40	44
010 12 Virová encefalitida	2	8	7	6
010 13 Ostatní virové infekce centrální nervové soustavy	7	6	6	4
010 14 Virové horeč. a vir. hemorag. horeč. přenáš. členovci	2	2	1	1
010 15 Plané neštovice, spalničky a zarděnky	55	47	77	84
010 16 Pásový opar	84	129	117	97
010 17 Ost. virové infekce charakteriz. postiž. kůže a sliznice	146	120	90	64
010 18 Virová hepatitida	17	27	18	11
010 19 Onemocnění virem lidské imunodeficiency - HIV	2	1	0	1
010 20 Epidemický zánět příušnic	31	12	5	5
010 21 Infekční mononukleóza	53	37	27	14
010 22 Jiné virové nemoci	573	419	361	272
010 23 Mykózy	41	44	35	39
010 24 Protozoární nemoci	2	5	4	5
010 25 Helmintózy	3	2	1	1
010 26 Zavšivení, akarióza a jiná napadení	33	25	18	17
010 27 Následky infekčních a parazitárních nemocí	-	-	0	0
<b>010 I. Některé infekční a parazitární nemoci</b>	<b>3 751</b>	<b>3 347</b>	<b>2 596</b>	<b>2 044</b>
020 01 Zhoubné novotvary (ZN) rtu, dutiny ústní a hltanu	-	1	1	1
020 02 ZN žaludku	-	-	0	0
020 03 ZN tlustého střeva	-	0	1	1
020 04 ZN rektosigm. sp., rekta, řiti, řitního kanálu	-	0	0	2
020 05 Ostatní ZN trávicího ústrojí	-	0	1	1
020 06 ZN hrtanu	-	-	-	-

### 6. Počet případů pracovní neschopnosti na 100 000 pojištěnců podle věkových skupin a skupin diagnóz

Věková skupina							Celkem	Skupiny diagnóz	
35-39	40-44	45-49	50 - 54	55-59	60-64	65+			
649	586	558	545	525	426	282	787	01	010
380	349	334	336	347	233	160	465	02	010
1	4	4	5	8	3	5	3	03	010
0	1	0	1	2	1	-	1	04	010
2	6	4	5	7	4	3	4	05	010
1	1	0	0	1	-	2	2	06	010
54	84	121	180	263	232	205	96	07	010
0	1	0	1	-	-	-	1	08	010
0	0	0	1	1	-	-	1	09	010
6	4	4	4	3	1	-	7	10	010
48	45	48	52	59	56	27	45	11	010
6	5	5	6	7	5	2	6	12	010
4	3	4	3	3	6	2	4	13	010
1	1	0	1	1	1	-	1	14	010
44	16	8	9	5	2	2	37	15	010
99	118	149	218	254	241	227	146	16	010
56	58	40	50	51	26	22	65	17	010
12	11	11	15	12	15	12	15	18	010
1	1	1	1	1	1	2	1	19	010
7	5	1	3	3	2	-	5	20	010
7	7	5	5	1	4	-	13	21	010
252	248	208	222	237	130	80	275	22	010
36	35	34	38	39	21	10	36	23	010
3	3	1	3	0	1	2	3	24	010
2	0	1	1	1	-	2	1	25	010
12	14	11	12	14	9	3	15	26	010
-	0	2	8	19	21	13	4	27	010
1 685	1 605	1 559	1 724	1 863	1 442	1 062	2 039		<b>010</b>
3	5	11	18	30	27	32	8	01	020
1	2	5	9	18	24	38	5	02	020
3	7	14	34	71	84	150	17	03	020
2	6	12	32	57	102	89	15	04	020
3	5	10	22	42	60	60	11	05	020
1	1	4	9	13	14	13	3	06	020

## 6. Počet případů pracovní neschopnosti na 100 000 pojištěnců podle věkových skupin a skupin diagnóz

Skupiny diagnóz	Věková skupina			
	-19	20-24	25-29	30-34
020 07 ZN průdušnice, průdušky a plíce	-	0	0	1
020 08 Ostatní ZN dýchací soustavy	-	0	0	-
020 09 ZN kosti a kloubní chrupavky	3	1	1	3
020 10 Zhoubný melanom kůže	-	2	3	5
020 11 Jiné ZN kůže	-	2	2	1
020 12 ZN prsu	-	0	1	7
020 13 ZN děložního hrdla	-	0	2	5
020 14 Ostatní ZN ženských pohlavních orgánů	2	1	2	4
020 15 ZN prostaty	-	-	0	-
020 16 Ostatní ZN mužských pohlavních orgánů	-	5	7	12
020 17 Leukémie	-	3	1	3
020 18 Ostatní zhoubné novotvary	5	12	15	17
020 19 Novotvary in situ	5	4	7	10
020 20 Nezhoubné novotvary	195	265	274	308
020 21 Novotvary nejistého a neznámého chování	7	15	18	19
<b>020 II. Novotvary</b>	<b>217</b>	<b>314</b>	<b>338</b>	<b>401</b>
030 01 Anémie z nedostatku železa	14	14	15	21
030 02 Ostatní anémie	9	5	5	4
030 03 Vady koagulace, purpura aj. n. krve a krvetvor. org.	10	11	8	10
030 04 Některé poruchy mechanismu imunity	5	4	8	7
<b>030 III. Nemoci krve, krvetvorných orgánů a ... imunity</b>	<b>38</b>	<b>34</b>	<b>36</b>	<b>42</b>
040 01 Poruchy štítné žlázy	33	57	59	93
040 02 Diabetes mellitus závislý na inzulínu	22	32	34	34
040 03 Ostatní diabetes mellitus	5	11	11	15
040 04 Podvýživa	-	1	1	0
040 05 Obezita	-	1	2	2
040 06 Poruchy metabolismu lipoproteinů a jiné lipidémie	-	-	0	-
040 07 Ostatní nem. endokrinní, výživy a přeměny látek	3	8	8	6
<b>040 IV. Nemoci endokrinní, výživy a přeměny látek</b>	<b>64</b>	<b>110</b>	<b>114</b>	<b>151</b>
050 01 Poruchy duševní, por. chování způsob. užív. alkoholu	10	18	34	65
050 02 Por. duševní, por. chov. zp. užív. jiných psychoakt. látek	40	30	18	11
050 03 Schizofrenie, por. schizotypální a poruchy s bludy	17	46	62	60
050 04 Afektivní poruchy	36	81	99	129
050 05 Neurotické, stresové a somatoformní poruchy	420	595	624	729



### 6. Počet případů pracovní neschopnosti na 100 000 pojištěnců podle věkových skupin a skupin diagnóz

Věková skupina							Celkem	Skupiny diagnóz	
35-39	40-44	45-49	50 - 54	55-59	60-64	65+			
1	4	12	36	83	114	107	17	07	020
0	2	1	2	5	4	2	1	08	020
1	1	2	3	3	4	3	2	09	020
4	8	11	18	25	31	27	9	10	020
4	6	10	19	34	45	60	10	11	020
21	40	77	101	116	126	89	45	12	020
8	13	12	15	10	7	12	8	13	020
7	12	23	34	42	20	30	15	14	020
0	-	2	8	41	105	159	9	15	020
7	8	6	3	8	10	13	7	16	020
3	4	7	12	20	36	20	7	17	020
28	36	65	100	192	264	304	59	18	020
7	8	9	9	12	10	8	8	19	020
427	642	847	709	488	363	296	491	20	020
24	29	34	38	60	45	53	29	21	020
556	840	1 177	1 231	1 369	1 496	1 565	777		<b>020</b>
31	39	45	35	23	32	32	28	01	030
8	11	14	8	15	21	18	9	02	030
9	7	13	12	12	13	13	10	03	030
8	7	7	7	8	10	5	7	04	030
57	63	79	62	58	76	68	54		<b>030</b>
112	148	163	188	185	139	112	123	01	040
37	48	62	88	159	122	78	58	02	040
30	51	89	156	251	229	140	73	03	040
1	0	1	2	1	-	-	1	04	040
4	5	5	4	3	-	-	3	05	040
-	-	0	0	-	-	-	0	06	040
6	9	8	8	12	7	7	8	07	040
189	261	327	446	612	497	337	265		<b>040</b>
75	98	92	74	56	26	5	62	01	050
11	11	11	12	13	9	3	15	02	050
54	61	50	44	32	21	8	51	03	050
157	193	204	236	236	141	55	161	04	050
786	860	902	897	790	412	189	754	05	050

## 6. Počet případů pracovní neschopnosti na 100 000 pojištěnců podle věkových skupin a skupin diagnóz

Skupiny diagnóz	Věková skupina			
	-19	20-24	25-29	30-34
050 06 Mentální retardace	-	0	0	0
050 07 Poruchy psychického výv. a chov., emocí - z děts., dosp.	2	2	2	1
050 08 Ostatní duševní poruchy a poruchy chování	38	40	35	29
<b>050 V. Poruchy duševní a poruchy chování</b>	<b>563</b>	<b>811</b>	<b>874</b>	<b>1 025</b>
060 01 Zánětlivé nemoci centrální nervové soustavy (CNS)	5	6	6	5
060 02 Parkinsonova nemoc	2	-	0	0
060 03 Demyelinizující nemoci CNS	5	24	39	44
060 04 Epilepsie	76	87	84	81
060 05 Migréna a jiné syndromy bolesti hlavy	312	267	188	191
060 06 Myasthenia gravis a jiné myopatie	2	2	4	3
060 07 Mozková obrna a jiné syndromy ochrnutí	2	4	5	7
060 08 Ostatní nemoci nervové soustavy	72	161	177	276
<b>060 VI. Nemoci nervové soustavy</b>	<b>475</b>	<b>552</b>	<b>502</b>	<b>606</b>
070 01 Záněty očního víčka a onemocnění spojivky	441	466	378	376
070 02 Glaukom	3	8	10	19
070 03 Slepota a slabozrakost	-	2	3	3
070 04 Ostatní nemoci oka a očních adnex	93	165	172	178
<b>070 VII. Nemoci oka a očních adnex</b>	<b>537</b>	<b>641</b>	<b>563</b>	<b>575</b>
080 01 Zánět střed. ucha, brad. výb., zán. aj. on. Eustach. trub.	238	197	187	189
080 02 Jiná onem. středního ucha a bradavkového výběžku	14	12	10	8
080 03 Nedoslýchavost, ztráta sluchu	12	18	26	32
080 04 Ostatní nemoci ucha	112	199	194	212
<b>080 VIII. Nemoci ucha a bradavkového výběžku</b>	<b>375</b>	<b>427</b>	<b>416</b>	<b>442</b>
090 01 Akutní revmatická horečka	3	4	3	4
090 02 Chronické revmatické choroby srdeční	3	5	3	5
090 03 Esenciální (primární) hypertenze	102	111	133	209
090 04 Jiná hypertenzní onemocnění	21	19	22	27
090 05 Akutní a pokračující infarkt myokardu	-	1	3	3
090 06 Ostatní ischemické nemoci srdeční	5	19	20	24
090 07 Plicní embolie	2	3	4	5
090 08 Jiné formy srdečních onemocnění	41	68	63	75
090 09 Cévní nemoci mozku	10	10	11	16
090 10 Ateroskleróza	-	1	2	4

### 6. Počet případů pracovní neschopnosti na 100 000 pojištěnců podle věkových skupin a skupin diagnóz

Věková skupina							Celkem	Skupiny diagnóz	
35-39	40-44	45-49	50 - 54	55-59	60-64	65+			
0	1	1	1	1	-	-	1	06	050
2	3	2	1	2	1	-	2	07	050
27	28	28	27	31	18	8	30	08	050
1 113	1 254	1 290	1 294	1 162	628	269	1 075		<b>050</b>
3	5	5	7	7	6	5	5	01	060
0	1	2	7	7	6	7	2	02	060
47	57	52	33	32	20	7	40	03	060
72	78	62	53	55	28	12	70	04	060
180	185	180	162	106	52	15	181	05	060
3	4	5	7	6	6	5	4	06	060
6	4	4	2	4	2	2	4	07	060
352	456	561	750	798	514	407	425	08	060
663	790	872	1 020	1 014	636	459	732		<b>060</b>
322	313	321	329	316	200	114	347	01	070
23	34	53	71	105	73	109	39	02	070
4	2	3	5	6	5	3	3	03	070
184	191	247	353	517	563	867	253	04	070
533	539	624	758	945	841	1 092	642		<b>070</b>
155	145	130	144	139	80	38	159	01	080
10	11	10	12	15	6	3	11	02	080
37	43	59	88	125	118	87	52	03	080
196	195	183	208	195	165	122	195	04	080
398	393	382	452	474	369	250	416		<b>080</b>
2	3	4	3	4	3	2	3	01	090
5	5	7	9	19	24	33	7	02	090
326	572	862	1 242	1 670	1 434	1 030	615	03	090
35	69	100	153	217	180	174	77	04	090
12	30	57	103	201	212	256	50	05	090
55	113	272	561	1 173	1 284	1 585	276	06	090
7	12	15	19	32	37	42	12	07	090
79	111	140	199	370	424	518	138	08	090
28	44	87	166	364	476	693	94	09	090
7	17	45	105	236	266	337	52	10	090

## 6. Počet případů pracovní neschopnosti na 100 000 pojištěnců podle věkových skupin a skupin diagnóz

Skupiny diagnóz	Věková skupina			
	-19	20-24	25-29	30-34
090 11 Jiné nemoci tepen, tepének, vlásečnic	3	12	10	13
090 12 Zánět žil, trombóza vrátnice a jiná žilní embolie	28	59	76	129
090 13 Žilní městky dolních končetin	34	102	155	289
090 14 Hemoroidy	43	97	144	185
090 15 Jiné nemoci žil, mizních cév a mizních uzlin NJ	36	43	36	33
090 16 Jiné nemoci oběhové soustavy	93	63	39	30
<b>090 IX. Nemoci oběhové soustavy</b>	<b>425</b>	<b>617</b>	<b>724</b>	<b>1 051</b>
100 01 Akutní zánět mandlí	10 042	8 435	6 266	5 485
100 02 Jiné akutní infekce horních cest dýchacích	28 272	31 106	25 611	21 661
100 03 Chřipka	13 008	13 429	11 599	10 387
100 04 Záněty plic	127	124	122	149
100 05 Jiné akutní infekce dolní části dýchacího ústrojí	3 087	2 992	2 821	2 819
100 06 Bronchitis, emfysema aj. chr. obstruktivní plicní nem.	198	255	264	250
100 07 Astma, astmatický stav	239	231	201	184
100 08 Ostatní nemoci dýchací soustavy	389	464	387	367
<b>100 X. Nemoci dýchací soustavy</b>	<b>55 363</b>	<b>57 036</b>	<b>47 270</b>	<b>41 302</b>
110 01 Nemoci ústní dutiny, slinných žláz a čelistí	771	1 421	1 218	1 031
110 02 Žaludeční a dvanáct. vřed, peptický vřed neurč. lok.	134	203	214	247
110 03 Zánět žaludku a dvanáctníku	730	549	404	330
110 04 Jiné nemoci jícnu, žaludku a dvanáctníku	2 940	2 912	1 957	1 589
110 05 Nemoci appendixu	270	294	208	139
110 06 Kýly	62	127	141	168
110 07 Neinfekční zánět tenkého a tlustého střeva	1 689	1 522	1 087	854
110 08 Jiné nemoci střev a nemoci pobříšnice	442	452	349	287
110 09 Alkoholické onemocnění jater	-	3	4	7
110 10 Ostatní nemoci jater	21	39	49	52
110 11 Žlučové kameny	86	94	127	199
110 12 Jiné nemoci žlučníku a žlučových cest	22	18	28	40
110 13 Akutní zánět slinivky břišní a jiné nemoci slin. břišní	15	30	32	49
110 14 Jiné nemoci trávicí soustavy	69	90	65	56
<b>110 XI. Nemoci trávicí soustavy</b>	<b>7 253</b>	<b>7 754</b>	<b>5 883</b>	<b>5 049</b>
120 01 Infekce kůže a podkožního vaziva	918	918	701	652
120 02 Dermatititis a ekzém	627	555	418	404
120 03 Psoriáza - lupénka	34	44	46	55

### 6. Počet případů pracovní neschopnosti na 100 000 pojištěnců podle věkových skupin a skupin diagnóz

Věková skupina							Celkem	Skupiny diagnóz	
35-39	40-44	45-49	50 - 54	55-59	60-64	65+			
17	28	33	45	79	82	65	29	11	090
176	219	277	361	416	435	367	211	12	090
397	498	571	680	703	550	397	413	13	090
223	256	255	263	265	188	89	206	14	090
33	33	44	44	51	53	33	39	15	090
28	30	22	21	24	5	17	32	16	090
1 432	2 042	2 791	3 973	5 822	5 653	5 638	2 254		<b>090</b>
4 075	2 998	2 247	2 084	1 779	1 204	606	4 178	01	100
18 547	17 054	15 518	15 823	15 616	11 878	8 308	19 936	02	100
9 250	8 682	8 237	8 406	8 579	6 377	4 222	9 718	03	100
151	168	198	249	338	328	352	185	04	100
2 683	2 688	2 838	3 237	3 713	3 115	2 603	2 938	05	100
264	319	379	515	751	728	635	367	06	100
183	197	227	262	313	231	210	221	07	100
312	310	306	334	380	353	224	353	08	100
35 465	32 417	29 949	30 912	31 470	24 214	17 161	37 896		<b>100</b>
1 018	990	947	888	723	510	234	1 014	01	110
279	302	317	318	350	268	140	272	02	110
269	256	247	227	231	158	112	314	03	110
1 332	1 189	1 157	1 188	1 164	910	618	1 548	04	110
108	105	78	76	84	53	55	135	05	110
187	218	278	373	606	702	681	260	06	110
676	585	572	556	547	416	249	797	07	110
270	274	260	309	354	323	307	317	08	110
12	22	26	28	39	24	15	17	09	110
56	77	91	108	131	115	63	73	10	110
262	318	383	470	573	593	494	299	11	110
42	59	59	78	79	76	112	51	12	110
68	81	101	108	118	107	78	72	13	110
55	62	66	83	104	104	104	72	14	110
4 635	4 538	4 582	4 813	5 104	4 360	3 263	5 240		<b>110</b>
593	607	665	686	744	544	381	685	01	120
357	365	370	417	386	253	167	404	02	120
59	74	78	94	95	69	42	67	03	120

## 6. Počet případů pracovní neschopnosti na 100 000 pojištěnců podle věkových skupin a skupin diagnóz

Skupiny diagnóz	Věková skupina			
	-19	20-24	25-29	30-34
120 04 Ostatní nemoci kůže a podkožního vaziva	377	423	303	281
<b>120 XII. Nemoci kůže a podkožního vaziva</b>	<b>1 956</b>	<b>1 940</b>	<b>1 468</b>	<b>1 392</b>
130 01 Zánětlivé polyartropatie	107	159	183	267
130 02 Artrózy	131	240	301	403
130 03 Systémová onemocnění pojivové tkáně	15	24	16	20
130 04 Onemocnění krčních aj. meziobratlových plotének	393	503	556	658
130 05 Jiné dorzopatie, spondylopatie	5 674	6 888	7 094	8 153
130 06 Onemocnění měkké tkáně	1 153	1 382	1 353	1 602
130 07 Ostatní nemoci svalové a kosterní soustavy	565	731	713	769
<b>130 XIII. Nem.svalové a kosterní soustavy a poj. tkáně</b>	<b>8 038</b>	<b>9 927</b>	<b>10 216</b>	<b>11 871</b>
140 01 Akutní a rychle postupující nefritický syndrom	5	5	4	3
140 02 Jiné nemoci glomerulů	21	13	14	14
140 03 Tubulo - intersticiální nemoci ledvin	141	134	96	86
140 04 Selhání ledvin	3	5	7	7
140 05 Kameny v močovém ústrojí	121	137	153	197
140 06 Zánět močového měchýře	1 300	1 509	1 011	928
140 07 Jiné nemoci ledvin, močovodů a močové soustavy	379	302	222	211
140 08 Zbytnění prostaty	-	4	4	3
140 09 Jiné nemoci mužských pohlavních orgánů	69	100	100	76
140 10 Nemoci prsu	12	24	17	30
140 11 Zánět vejcovodů a vaječníků	270	264	227	219
140 12 Jiná zánětlivá onem. ženských pánevních orgánů	179	178	161	171
140 13 Nezáánětlivá onem. ženského pohlavního ústrojí	429	621	1 042	1 125
140 14 Onem. močové a pohl. soustavy po výkonech, NJ	21	29	31	35
<b>140 XIV. Nemoci močové a pohlavní soustavy</b>	<b>2 949</b>	<b>3 326</b>	<b>3 089</b>	<b>3 106</b>
150 01 Mimoděložní těhotenství	22	30	51	49
150 02 Samovolný potrat	28	40	62	51
150 03 Lékařský potrat	102	55	47	65
150 04 Ostatní těhotenství končící potratem	29	75	139	100
150 05 Edém, proteinurie a hypertenzní onemocnění	2	10	18	9
150 06 Jiná onem. matky převáž. v souvislosti s těhotenstvím	363	919	1 422	764
150 07 Péče o matku ve vztahu k plodu	40	110	204	129
150 08 Komplikace porodu	3	14	24	12
150 09 Spontánní porod jediného dítěte	-	2	4	4
150 10 Ostatní porody	-	2	3	2

### 6. Počet případů pracovní neschopnosti na 100 000 pojištěnců podle věkových skupin a skupin diagnóz

Věková skupina							Celkem	Skupiny diagnóz	
35-39	40-44	45-49	50 - 54	55-59	60-64	65+			
243	238	266	303	304	202	169	290	04	120
1 252	1 285	1 379	1 500	1 530	1 069	758	1 445		<b>120</b>
354	480	608	762	958	617	341	449	01	130
538	771	1 145	1 885	2 652	2 358	2 158	959	02	130
22	22	22	30	29	24	17	23	03	130
757	888	933	1 035	1 061	725	444	779	04	130
8 648	9 465	10 293	11 228	11 628	7 514	4 456	8 944	05	130
1 838	2 147	2 439	2 729	2 626	1 636	895	1 960	06	130
792	841	924	1 117	1 238	861	524	867	07	130
12 947	14 614	16 363	18 786	20 192	13 734	8 834	13 980		<b>130</b>
4	4	3	4	2	-	2	4	01	140
13	12	12	14	14	14	7	13	02	140
81	82	79	86	91	87	57	91	03	140
8	9	12	16	25	29	35	11	04	140
213	247	288	352	450	416	311	249	05	140
863	792	755	763	685	578	476	904	06	140
212	220	237	283	277	259	210	245	07	140
4	9	16	41	156	298	463	35	08	140
67	74	84	95	184	192	130	95	09	140
34	55	68	76	44	44	25	43	10	140
186	148	100	55	27	7	2	153	11	140
159	157	108	79	42	17	7	131	12	140
887	945	1 112	1 045	557	296	245	917	13	140
26	33	38	32	16	16	12	30	14	140
2 756	2 786	2 912	2 940	2 569	2 254	1 981	2 922		<b>140</b>
23	11	2	0	-	-	-	21	01	150
27	14	1	-	-	-	-	25	02	150
64	37	4	0	-	-	-	35	03	150
49	16	2	0	-	-	-	49	04	150
3	1	0	-	-	-	-	5	05	150
214	43	5	2	3	2	5	432	06	150
44	12	1	1	1	-	-	64	07	150
4	1	0	-	-	-	-	7	08	150
1	1	-	-	-	-	-	2	09	150
0	1	0	-	0	-	-	1	10	150

## 6. Počet případů pracovní neschopnosti na 100 000 pojištěnců podle věkových skupin a skupin diagnóz

Skupiny diagnóz			Věková skupina			
			-19	20-24	25-29	30-34
150	11	Komplikace spojené převážně s šestinedělím	9	18	29	14
<b>150</b>		<b>XV. Těhotenství, porod a šestinedělí</b>	597	1 274	2 002	1 198
<b>170</b>		<b>XVII. Vrozené vady, deformace a chrom. abnorm.</b>	10	7	8	6
<b>180</b>		<b>XVIII. Příznaky, znaky a ... nálezy nezařazené jinde</b>	4 271	2 555	2 181	1 862
190	01	Zlomenina kostí lebky a obličeje	126	125	89	79
190	02	Zlomenina krku, hrudníku a páneve	76	98	116	132
190	03	Zlomenina kosti stehenní	17	25	22	20
190	04	Zlomenina jiných částí končetin	1 073	1 206	1 142	1 100
190	05	Zlomeniny postihující více částí těla	2	4	4	4
190	06	Vymknutí, podvrtnutí a natažení kloubů, vazů	2 744	2 803	2 438	2 181
190	07	Poranění oka a očnice	90	93	93	96
190	08	Nitrolební poranění	427	397	281	223
190	09	Poranění jiných vnitřních orgánů	17	13	11	9
190	10	Drtivé poranění, traumatické amputace	64	47	44	41
190	11	Jiná poranění určitých, NS a více částí těla	7 417	6 100	4 512	3 981
190	12	Účinky cizího tělesa vniklého přiroz. otvorem těla	403	319	283	272
190	13	Popáleniny a poleptání	492	359	256	250
190	14	Otrava léky, léčivy, návykovými a biolog. látkami	12	18	12	11
190	15	Toxické účinky látek ze zdrojů převáž. mimo lékař.	29	29	24	26
190	16	Syndromy týrání	2	0	0	-
190	17	Omrzliny a jiné NS účinky vnějších příčin	195	130	100	78
190	18	Některé časné kompl. úrazů a kompl. zdr. péče NJ	10	10	12	11
190	19	Následky poranění, otravy aj. násl. vněj. příčin	12	32	38	34
<b>190</b>		<b>XIX. Poranění, otravy a ...následky vnějších příčin</b>	13 206	11 809	9 477	8 549
210	01	Celková prohlídka, vyš. osob bez obtíží n. uved. dg.	-	3	3	3
210	02	Vyšetření a návštěva pro administrativní účely	-	-	-	-
210	03	Jiná pozorování, prohlídky a vyšetření	-	1	2	2
210	04	Osoby s potenciálně ohrož. zdravím ... přenos. nem.	-	0	0	1
210	05	Osoby se zdravot. sl. - okol. související s reprodukcí	393	1 046	1 785	1 046
210	06	Osoby se zdravot. sl. - urč. výkonů a zdravotní péče	34	48	47	49
210	07	Jiné faktory ovlivňující zdravotní stav	108	105	394	505
210	08	Pacient s transplantovaným orgánem a tkání	-	0	3	2
210	09	Pacient se srdečním a cév. implantátem a transpl.	-	0	0	0
<b>210</b>		<b>XXI. Faktory ovl. zdravot. stav a kont. se zdravot. sl.</b>	535	1 204	2 234	1 609
<b>Celkem</b>			100 625	103 686	89 990	82 279



### 6. Počet případů pracovní neschopnosti na 100 000 pojištěnců podle věkových skupin a skupin diagnóz

Věková skupina							Celkem	Skupiny diagnóz	
35-39	40-44	45-49	50 - 54	55-59	60-64	65+			
3	2	1	0	0	-	-	9	11	150
432	139	18	4	5	2	5	649		<b>150</b>
5	3	5	9	6	4	8	6		<b>170</b>
1 778	1 739	1 721	1 911	2 187	1 950	1 882	2 001		<b>180</b>
63	52	47	45	54	27	32	68	01	190
150	168	197	237	314	300	272	174	02	190
19	20	24	35	56	74	114	28	03	190
1 067	1 060	1 110	1 294	1 497	1 373	1 328	1 174	04	190
3	3	2	3	3	3	2	3	05	190
1 830	1 587	1 365	1 367	1 386	992	645	1 854	06	190
86	81	75	80	74	44	15	83	07	190
199	186	157	161	201	191	162	224	08	190
8	10	7	8	10	10	8	9	09	190
39	44	43	48	60	43	23	45	10	190
3 461	3 237	3 089	3 144	3 375	2 420	1 705	3 832	11	190
239	234	190	164	169	64	28	231	12	190
227	217	206	218	217	143	85	242	13	190
14	9	12	12	8	6	2	12	14	190
18	19	18	18	16	9	10	21	15	190
-	-	0	-	-	1	-	0	16	190
56	66	63	63	60	46	20	77	17	190
14	16	20	22	26	25	28	16	18	190
31	30	31	29	38	28	13	32	19	190
7 524	7 040	6 656	6 947	7 564	5 799	4 492	8 127		<b>190</b>
4	3	3	3	2	2	-	3	01	210
-	-	-	-	-	-	-	-	02	210
2	3	2	4	5	3	7	3	03	210
0	0	1	0	1	1	-	0	04	210
386	94	8	2	3	-	-	560	05	210
43	46	43	48	45	33	20	45	06	210
247	119	73	90	95	90	95	207	07	210
3	2	4	4	4	9	5	3	08	210
0	1	0	3	6	11	22	2	09	210
685	269	134	153	161	149	149	823		<b>210</b>
74 105	72 618	72 819	78 932	84 105	65 173	49 274	81 345		<b>Celkem</b>

### 7. Průměrné trvání 1 případu pracovní neschopnosti (ve dnech) podle věkových skupin a skupin diagnóz

Skupiny diagnóz	Věková skupina			
	-19	20-24	25-29	30-34
010 01 Průjem - diarrhoea a gastroenteritida inf. původu	9,1	9,8	10,6	11,5
010 02 Jiné střevní infekční nemoci	10,1	10,8	11,7	12,2
010 03 TBC dýchacího ústrojí	-	158,5	180,8	164,2
010 04 Jiná TBC	-	71,5	187,0	187,5
010 05 Některé zoonotické bakteriální nemoci	-	14,1	16,9	27,1
010 06 Spála	16,5	17,8	15,6	12,9
010 07 Jiné bakteriální nemoci	41,6	27,6	21,0	29,9
010 08 Syfilis	21,0	14,8	16,0	8,8
010 09 Gonokoková infekce	6,5	7,0	13,8	16,3
010 10 Ostat. infekce přenáš. převážně sexuálním způsobem	11,2	13,7	14,7	18,2
010 11 Jiné nemoci spirochétové, chlamyd., rickettsiízy	39,6	34,8	42,2	50,9
010 12 Virová encefalitida	13,0	65,6	89,0	78,3
010 13 Ostatní virové infekce centrální nervové soustavy	83,8	53,2	66,7	46,7
010 14 Virové horeč. a vir. hemorag. horeč. přenáš. členovci	7,0	16,4	12,1	22,6
010 15 Plané neštovice, spalničky a zarděnky	16,6	19,1	18,8	19,5
010 16 Pásový opar	15,5	17,1	18,0	20,8
010 17 Ost. virové infekce charakteriz. postiž. kůže a sliznice	11,9	17,2	16,7	16,9
010 18 Virová hepatitida	71,7	81,8	88,2	69,6
010 19 Onemocnění virem lidské imunodeficiency - HIV	10,0	10,2	23,0	12,0
010 20 Epidemický zánět příušnic	16,6	24,4	27,1	22,5
010 21 Infekční mononukleóza	54,5	44,9	42,9	30,8
010 22 Jiné virové nemoci	11,3	13,0	12,9	14,1
010 23 Mykózy	17,0	20,3	25,9	27,9
010 24 Protozoární nemoci	71,0	52,7	45,4	51,0
010 25 Helmintózy	16,0	21,9	20,0	87,0
010 26 Zavšivení, akarióza a jiná napadení	8,2	12,6	12,1	12,0
010 27 Následky infekčních a parazitárních nemocí	-	-	40,0	13,0
<b>010 I. Některé infekční a parazitární nemoci</b>	<b>11,6</b>	<b>13,1</b>	<b>14,3</b>	<b>15,6</b>
020 01 Zhoubné novotvary (ZN) rtu, dutiny ústní a hltanu	-	55,0	107,6	74,5
020 02 ZN žaludku	-	-	199,5	188,0
020 03 ZN tlustého střeva	-	346,0	180,5	318,2
020 04 ZN rektosigm. sp., rekta, řiti, řitního kanálu	-	17,0	295,0	249,3
020 05 Ostatní ZN trávicího ústrojí	-	23,0	128,6	57,8
020 06 ZN hrtanu	-	-	-	-

**7. Průměrné trvání 1 případu pracovní neschopnosti (ve dnech)  
podle věkových skupin a skupin diagnóz**

Věková skupina							Celkem	Skupiny diagnóz	
35-39	40-44	45-49	50-54	55-59	60-64	65+			
11,9	12,8	14,5	15,4	15,8	15,5	14,0	12,0	01	010
14,4	14,5	15,6	16,5	18,3	15,2	19,2	13,3	02	010
178,1	210,7	258,6	238,6	227,1	263,0	56,0	215,4	03	010
92,0	102,3	27,5	206,5	164,0	23,0	-	138,8	04	010
44,0	42,5	50,8	56,6	40,8	65,0	38,5	41,1	05	010
15,9	12,4	15,5	14,0	21,0	-	9,0	15,6	06	010
33,5	29,6	35,8	35,5	38,7	35,6	27,0	34,1	07	010
10,0	44,0	68,7	26,0	11,0	-	-	25,0	08	010
18,5	61,0	45,5	25,6	22,0	-	-	20,4	09	010
35,8	17,6	31,9	23,5	56,9	8,0	-	20,2	10	010
51,5	53,0	66,2	65,6	65,4	74,5	32,3	55,1	11	010
88,7	86,7	102,0	102,0	99,5	67,4	102,0	87,6	12	010
75,9	109,5	79,3	122,7	91,5	173,2	82,0	78,9	13	010
20,0	10,3	65,0	20,3	49,5	83,0	-	23,3	14	010
20,0	20,1	16,8	25,2	27,2	13,5	21,0	19,5	15	010
22,2	26,3	25,2	28,1	29,5	31,3	32,6	24,5	16	010
18,5	18,0	24,6	27,2	28,9	32,8	24,5	19,6	17	010
89,5	85,8	103,1	111,0	91,4	102,3	44,1	89,6	18	010
59,3	23,7	42,5	22,4	11,0	34,0	3,0	26,8	19	010
25,4	21,3	21,1	19,4	22,6	13,0	-	23,2	20	010
30,2	61,8	87,3	50,1	23,0	111,0	-	45,7	21	010
15,7	15,6	17,4	18,9	20,5	23,0	18,7	15,3	22	010
27,7	29,6	36,5	38,6	42,0	66,1	33,0	30,9	23	010
43,8	92,5	46,1	57,1	78,0	71,0	322,0	56,3	24	010
23,8	22,0	29,9	32,3	61,5	-	9,0	32,5	25	010
17,0	15,1	24,2	27,7	23,9	16,0	13,0	16,5	26	010
-	32,0	37,1	49,3	40,4	54,7	32,3	44,0	27	010
17,7	19,2	22,5	24,9	27,0	28,8	24,0	18,2		<b>010</b>
108,8	205,6	193,0	205,5	215,8	158,9	84,5	186,8	01	020
201,6	127,9	245,1	217,8	175,8	144,9	66,2	180,4	02	020
265,1	233,3	208,1	206,0	215,3	138,9	66,0	188,9	03	020
70,8	201,1	234,3	198,6	218,9	157,1	71,1	191,3	04	020
227,8	148,6	170,0	184,7	166,0	117,4	58,6	156,6	05	020
289,3	268,7	226,5	231,9	226,4	114,1	71,1	213,1	06	020

**7. Průměrné trvání 1 případu pracovní neschopnosti (ve dnech)  
podle věkových skupin a skupin diagnóz**

Skupiny diagnóz	Věková skupina			
	-19	20-24	25-29	30-34
020 07 ZN průdušnice, průdušky a plíce	-	224,0	206,0	258,5
020 08 Ostatní ZN dýchací soustavy	-	38,5	281,3	-
020 09 ZN kosti a kloubní chrupavky	9,5	28,8	211,0	123,7
020 10 Zhoubný melanom kůže	-	73,3	133,2	82,3
020 11 Jiné ZN kůže	-	53,5	26,9	83,6
020 12 ZN prsu	-	166,0	129,6	240,9
020 13 ZN děložního hrdla	-	14,0	162,0	177,5
020 14 Ostatní ZN ženských pohlavních orgánů	56,0	174,0	106,3	88,2
020 15 ZN prostaty	-	-	321,0	-
020 16 Ostatní ZN mužských pohlavních orgánů	-	170,3	183,7	169,7
020 17 Leukémie	-	72,3	128,4	199,1
020 18 Ostatní zhoubné novotvary	49,3	173,5	175,4	189,2
020 19 Novotvary in situ	6,3	21,6	25,0	44,5
020 20 Nezhoubné novotvary	23,5	23,1	29,2	30,7
020 21 Novotvary nejistého a neznámého chování	10,0	31,8	55,7	57,2
<b>020 II. Novotvary</b>	<b>23,3</b>	<b>33,6</b>	<b>45,7</b>	<b>54,9</b>
030 01 Anémie z nedostatku železa	40,6	40,3	54,7	49,7
030 02 Ostatní anémie	13,0	27,9	67,5	66,9
030 03 Vady koagulace, purpura aj. n. krve a krvetvor. org.	72,7	77,1	63,8	62,2
030 04 Některé poruchy mechanismu imunity	11,3	53,1	44,0	62,5
<b>030 III. Nemoci krve, krvetvorných orgánů a ... imunity</b>	<b>39,1</b>	<b>51,8</b>	<b>56,2</b>	<b>56,5</b>
040 01 Poruchy štítné žlázy	59,5	61,5	64,6	75,9
040 02 Diabetes mellitus závislý na inzulínu	39,6	51,8	56,3	60,5
040 03 Ostatní diabetes mellitus	25,0	41,6	38,9	53,0
040 04 Podvýživa	-	48,3	67,8	10,0
040 05 Obezita	-	18,0	29,0	35,2
040 06 Poruchy metabolismu lipoproteinů a jiné lipidémie	-	-	9,0	-
040 07 Ostatní nem.endokrinní, výživy a přeměny látek	16,0	38,9	52,8	41,3
<b>040 IV. Nemoci endokrinní, výživy a přeměny látek</b>	<b>47,4</b>	<b>54,6</b>	<b>58,2</b>	<b>68,0</b>
050 01 Poruchy duševní, por. chování způsob. užív. alkoholu	29,3	51,6	56,0	61,6
050 02 Por. duševní, por. chov. zp. užív. jiných psychoakt. látek	55,7	58,4	59,2	45,0
050 03 Schizofrenie, por. schizotypální a poruchy s bludy	78,6	115,5	95,0	103,0
050 04 Afektivní poruchy	42,2	60,2	70,4	76,8
050 05 Neurotické, stresové a somatoformní poruchy	21,0	33,0	40,7	46,9

**7. Průměrné trvání 1 případu pracovní neschopnosti (ve dnech)  
podle věkových skupin a skupin diagnóz**

Věková skupina							Celkem	Skupiny diagnóz	
35-39	40-44	45-49	50-54	55-59	60-64	65+			
163,4	236,0	220,1	207,9	218,0	156,7	73,7	195,2	07	020
354,0	163,2	141,1	194,8	176,1	67,5	68,0	167,3	08	020
151,1	143,7	167,3	154,6	154,9	98,0	54,0	137,0	09	020
124,5	91,4	132,1	108,4	129,8	92,9	48,2	111,0	10	020
37,0	38,1	49,1	58,5	41,5	59,5	33,7	48,0	11	020
171,9	199,4	211,9	224,2	190,5	81,0	66,5	196,3	12	020
199,6	175,1	175,2	213,0	176,9	74,3	73,3	182,7	13	020
216,1	225,5	206,3	209,6	191,5	111,1	63,0	193,6	14	020
271,0	-	158,0	205,2	166,1	140,5	63,2	140,3	15	020
182,0	189,9	188,2	147,2	148,6	122,9	64,6	171,0	16	020
151,0	120,3	178,0	150,0	179,8	129,7	51,1	150,1	17	020
166,8	164,5	150,6	162,9	147,8	124,6	55,5	148,2	18	020
43,0	77,0	87,0	80,4	130,8	62,4	39,4	65,4	19	020
41,5	49,6	55,9	55,9	50,4	48,2	33,6	46,6	20	020
62,9	78,4	63,8	80,8	89,0	99,7	61,7	70,3	21	020
65,1	75,2	87,6	108,1	127,6	105,2	56,5	86,4		<b>020</b>
49,5	53,5	67,6	71,2	84,9	113,7	44,3	61,1	01	030
59,3	65,5	70,4	85,4	73,4	95,6	31,7	67,0	02	030
56,1	65,8	101,0	80,2	127,8	58,8	66,5	78,7	03	030
109,2	84,6	102,6	70,0	74,8	73,1	38,0	75,6	04	030
60,6	60,2	76,8	74,6	89,0	94,2	44,8	67,3		<b>030</b>
76,9	76,2	81,0	89,5	90,2	64,3	51,9	79,3	01	040
68,5	74,4	89,9	106,9	113,4	99,3	46,7	87,4	02	040
49,1	62,3	55,7	59,3	74,6	62,2	38,3	61,2	03	040
58,0	14,0	76,5	37,6	47,0	-	-	48,5	04	040
45,6	54,4	88,1	86,0	86,5	-	-	63,4	05	040
-	-	39,0	12,0	-	-	-	27,6	06	040
77,7	54,1	60,1	78,0	74,6	19,9	38,5	58,4	07	040
70,2	71,9	75,4	81,9	89,5	71,2	44,8	75,2		<b>040</b>
58,6	64,6	66,6	73,2	91,5	52,2	50,0	65,6	01	050
47,2	59,9	56,3	45,7	64,4	35,9	74,0	54,8	02	050
100,7	106,1	106,4	109,0	128,6	83,5	124,2	105,0	03	050
81,8	85,6	91,5	107,3	126,4	100,5	43,6	91,3	04	050
47,9	53,4	59,1	69,4	79,5	63,9	42,6	54,1	05	050

**7. Průměrné trvání 1 případu pracovní neschopnosti (ve dnech)  
podle věkových skupin a skupin diagnóz**

Skupiny diagnóz	Věková skupina			
	-19	20-24	25-29	30-34
050 06 Mentální retardace	-	172,5	12,5	13,5
050 07 Poruchy psychického výv. a chov., emocí - z děts., dosp.	31,0	44,5	84,2	80,2
050 08 Ostatní duševní poruchy a poruchy chování	48,8	60,6	60,0	74,0
<b>050 V. Poruchy duševní a poruchy chování</b>	<b>28,6</b>	<b>43,1</b>	<b>49,8</b>	<b>55,7</b>
060 01 Zánětlivé nemoci centrální nervové soustavy (CNS)	75,0	64,8	60,6	92,1
060 02 Parkinsonova nemoc	12,0	-	184,0	204,0
060 03 Demyelinizující nemoci CNS	9,3	61,7	73,9	70,2
060 04 Epilepsie	30,5	34,9	47,2	45,5
060 05 Migréna a jiné syndromy bolesti hlavy	12,3	17,6	22,3	23,4
060 06 Myasthenia gravis a jiné myopatie	13,0	85,6	75,8	115,4
060 07 Mozková obrna a jiné syndromy ochrnutí	21,0	43,1	35,1	41,4
060 08 Ostatní nemoci nervové soustavy	39,2	43,6	47,1	57,9
<b>060 VI. Nemoci nervové soustavy</b>	<b>20,0</b>	<b>30,9</b>	<b>40,2</b>	<b>46,8</b>
070 01 Záněty očního víčka a onemocnění spojivky	11,8	11,5	12,3	12,8
070 02 Glaukom	4,5	23,8	20,6	20,8
070 03 Slepota a slabozrakost	-	16,1	31,8	64,9
070 04 Ostatní nemoci oka a očních adnex	16,2	24,4	26,8	30,5
<b>070 VII. Nemoci oka a očních adnex</b>	<b>12,5</b>	<b>15,0</b>	<b>17,0</b>	<b>18,7</b>
080 01 Zánět střed. ucha, brad. výb., zán. aj. on. Eustach. trub.	14,1	17,6	18,4	20,9
080 02 Jiná onem. středního ucha a bradavkového výběžku	27,4	32,4	33,4	55,4
080 03 Nedoslýchavost, ztráta sluchu	25,3	33,4	25,8	26,8
080 04 Ostatní nemoci ucha	15,0	15,6	17,0	19,8
<b>080 VIII. Nemoci ucha a bradavkového výběžku</b>	<b>15,2</b>	<b>17,7</b>	<b>18,6</b>	<b>21,4</b>
090 01 Akutní revmatická horečka	16,5	17,3	18,1	30,4
090 02 Chronické revmatické choroby srdeční	12,5	55,5	52,5	51,2
090 03 Esenciální (primární) hypertenze	17,9	29,5	32,9	38,3
090 04 Jiná hypertenzní onemocnění	28,4	25,9	31,1	34,6
090 05 Akutní a pokračující infarkt myokardu	-	22,3	106,2	165,1
090 06 Ostatní ischemické nemoci srdeční	24,7	40,8	44,4	54,7
090 07 Plicní embolie	80,0	27,5	70,5	47,8
090 08 Jiné formy srdečních onemocnění	20,9	38,8	44,2	50,1
090 09 Cévní nemoci mozku	16,5	76,2	54,5	88,8
090 10 Ateroskleróza	-	17,0	60,5	38,1

**7. Průměrné trvání 1 případu pracovní neschopnosti (ve dnech)  
podle věkových skupin a skupin diagnóz**

Věková skupina							Celkem	Skupiny diagnóz	
35-39	40-44	45-49	50-54	55-59	60-64	65+			
22,0	23,3	27,1	62,9	129,2	-	-	59,6	06	050
82,2	86,6	58,1	48,8	189,7	60,0	-	78,6	07	050
76,7	71,1	98,1	116,0	141,5	106,8	64,2	83,1	08	050
56,7	62,3	67,4	78,7	92,7	73,2	46,5	63,6		<b>050</b>
124,3	97,5	107,4	67,5	110,0	79,8	70,3	86,0	01	060
36,5	52,3	127,1	172,6	150,1	14,3	21,5	135,8	02	060
73,0	80,2	91,1	116,3	102,2	64,8	43,3	82,6	03	060
51,4	50,5	61,4	71,4	76,3	44,7	44,4	51,9	04	060
20,8	26,6	27,6	31,5	40,8	51,0	33,6	24,6	05	060
58,7	83,4	83,4	123,6	62,7	69,3	47,3	88,3	06	060
26,6	43,1	36,9	55,2	33,9	21,0	10,0	37,2	07	060
68,3	69,5	73,4	83,6	86,6	74,5	44,2	72,3	08	060
53,7	58,5	64,3	76,5	82,0	70,2	43,7	59,3		<b>060</b>
14,6	15,5	17,0	19,8	20,6	22,8	22,4	15,1	01	070
20,5	24,9	20,9	24,7	29,0	31,7	22,4	24,3	02	070
22,8	38,9	61,8	60,2	51,9	32,0	21,5	45,2	03	070
34,1	41,2	44,5	47,6	53,7	45,9	36,0	40,5	04	070
21,6	25,3	28,4	33,5	39,9	39,1	33,2	25,8		<b>070</b>
22,4	25,8	28,2	30,2	31,9	27,5	25,7	23,3	01	080
40,6	37,2	40,1	42,5	56,0	34,7	48,5	41,3	02	080
24,5	25,0	25,3	27,1	33,7	24,0	22,0	27,4	03	080
23,3	26,0	28,6	34,8	38,9	32,4	26,8	25,0	04	080
23,5	26,2	28,3	32,0	36,0	28,7	25,3	25,1		<b>080</b>
43,2	13,9	64,2	51,8	67,4	42,7	11,0	37,5	01	090
67,7	65,3	85,8	125,5	150,3	107,0	50,2	93,2	02	090
42,7	42,7	49,4	55,2	67,4	65,5	40,7	52,7	03	090
42,1	42,8	53,1	53,3	63,1	65,6	40,3	51,4	04	090
146,0	158,2	185,7	186,8	186,3	122,6	72,5	168,7	05	090
60,5	78,2	94,4	110,5	121,3	104,8	50,6	102,1	06	090
68,3	72,0	120,2	121,8	102,2	91,9	39,4	93,5	07	090
49,8	55,3	73,4	82,2	100,7	87,2	44,0	71,2	08	090
91,7	128,7	136,2	141,3	154,1	115,6	56,9	127,2	09	090
65,1	62,9	109,7	111,0	117,9	89,5	42,3	101,1	10	090

## 7. Průměrné trvání 1 případu pracovní neschopnosti (ve dnech) podle věkových skupin a skupin diagnóz

Skupiny diagnóz		Věková skupina				
		-19	20-24	25-29	30-34	
090	11	Jiné nemoci tepen, tepének, vlásečnic	9,5	38,5	60,0	62,9
090	12	Zánět žil, trombóza vrátnice a jiná žilní embolie	19,8	33,4	41,8	46,4
090	13	Žilní městky dolních končetin	32,5	35,2	41,0	44,6
090	14	Hemoroidy	26,1	17,4	22,8	25,2
090	15	Jiné nemoci žil, mizních cév a mizních uzlin NJ	22,6	27,8	31,8	32,1
090	16	Jiné nemoci oběhové soustavy	11,1	13,6	23,4	26,3
<b>090</b>		<b>IX. Nemoci oběhové soustavy</b>	<b>19,9</b>	<b>29,5</b>	<b>35,5</b>	<b>40,8</b>
100	01	Akutní zánět mandlí	13,5	13,9	14,2	14,5
100	02	Jiné akutní infekce horních cest dýchacích	12,3	13,1	13,8	14,7
100	03	Chřipka	11,3	12,4	13,2	13,9
100	04	Záněty plic	19,0	25,4	25,9	29,4
100	05	Jiné akutní infekce dolní části dýchacího ústrojí	15,3	16,8	17,3	18,3
100	06	Bronchitis, emfysema aj. chr. obstruktivní plicní nem.	19,9	19,8	22,9	24,8
100	07	Astma, astmatický stav	21,2	27,9	35,7	36,9
100	08	Ostatní nemoci dýchací soustavy	18,3	21,9	23,8	25,1
<b>100</b>		<b>X. Nemoci dýchací soustavy</b>	<b>12,5</b>	<b>13,4</b>	<b>14,2</b>	<b>15,0</b>
110	01	Nemoci ústní dutiny, slinných žláz a čelistí	8,3	9,4	9,5	9,7
110	02	Žaludeční a dvanáct. vřed, peptický vřed neurč. lok.	24,3	30,0	36,5	39,1
110	03	Zánět žaludku a dvanáctníku	12,9	13,7	17,2	20,8
110	04	Jiné nemoci jícnu, žaludku a dvanáctníku	11,0	13,7	16,7	18,9
110	05	Nemoci appendixu	31,2	31,4	34,2	35,8
110	06	Kýly	35,4	40,8	43,4	46,5
110	07	Neinfekční zánět tenkého a tlustého střeva	9,5	12,1	14,8	16,0
110	08	Jiné nemoci střev a nemoci pobříšnice	16,2	15,0	16,9	20,8
110	09	Alkoholické onemocnění jater	-	34,7	65,7	64,9
110	10	Ostatní nemoci jater	52,3	49,1	48,0	58,1
110	11	Žlučové kameny	26,6	29,6	32,8	36,0
110	12	Jiné nemoci žlučníku a žlučových cest	22,8	21,6	21,6	28,6
110	13	Akutní zánět slinivky břišní a jiné nemoci slin. břišní	15,9	41,3	44,9	52,3
110	14	Jiné nemoci trávicí soustavy	17,6	17,3	22,7	28,3
<b>110</b>		<b>XI. Nemoci trávicí soustavy</b>	<b>12,5</b>	<b>14,7</b>	<b>17,8</b>	<b>20,8</b>
120	01	Infekce kůže a podkožního vaziva	14,3	18,5	19,1	20,6
120	02	Dermatitida a ekzém	19,0	22,9	25,2	27,8
120	03	Psoriáza - lupénka	34,0	33,9	37,1	48,8



**7. Průměrné trvání 1 případu pracovní neschopnosti (ve dnech)  
podle věkových skupin a skupin diagnóz**

Věková skupina							Celkem	Skupiny diagnóz	
35-39	40-44	45-49	50-54	55-59	60-64	65+			
41,9	53,0	74,2	91,8	111,8	89,5	51,1	78,2	11	090
49,3	46,9	50,8	54,8	62,0	53,9	42,0	51,3	12	090
43,8	47,7	51,7	57,5	62,5	60,3	38,8	51,3	13	090
28,1	30,9	34,6	39,9	43,2	45,4	32,4	32,1	14	090
38,0	45,6	59,5	62,4	68,0	70,0	53,1	46,8	15	090
19,9	33,2	36,1	39,4	70,7	21,8	20,5	27,2	16	090
44,2	49,5	61,7	73,0	90,8	82,2	47,3	64,6		<b>090</b>
15,0	16,2	17,9	19,1	19,9	18,5	17,3	15,2	01	100
15,4	16,6	18,3	19,8	20,6	19,1	18,9	15,8	02	100
14,5	15,5	17,0	18,4	19,3	18,8	18,5	15,1	03	100
34,7	34,6	40,1	45,8	50,9	50,4	39,8	38,3	04	100
19,5	20,8	22,5	24,6	26,4	24,5	22,8	20,8	05	100
27,3	30,2	37,1	41,5	52,8	45,8	32,0	35,2	06	100
41,1	44,7	51,5	52,1	56,0	44,9	33,1	43,4	07	100
26,7	29,7	33,2	34,7	42,1	45,5	28,5	29,0	08	100
15,8	17,1	19,1	20,9	22,6	21,6	20,6	16,5		<b>100</b>
10,3	10,6	11,1	11,6	12,6	12,4	13,8	10,4	01	110
43,6	45,8	51,3	56,8	63,4	66,1	46,5	47,1	02	110
23,1	28,3	29,4	31,6	42,7	34,2	21,4	22,9	03	110
21,4	25,0	27,8	31,9	38,7	34,6	29,0	21,7	04	110
40,3	43,1	50,0	50,1	49,2	51,4	39,1	38,4	05	110
47,3	50,8	55,9	60,9	61,0	55,9	43,7	53,5	06	110
17,7	19,0	22,4	23,1	23,3	24,5	19,6	17,0	07	110
24,1	29,0	35,0	37,1	43,1	46,7	31,7	26,7	08	110
80,1	90,2	96,7	116,6	131,3	105,0	36,3	100,3	09	110
65,8	80,0	83,0	93,3	97,0	87,8	50,8	77,1	10	110
39,2	41,2	46,1	49,6	52,0	44,9	40,5	43,9	11	110
32,8	39,8	43,1	45,2	52,0	48,6	40,9	39,2	12	110
50,4	63,0	65,6	76,4	79,5	74,3	40,4	63,6	13	110
32,7	31,6	40,8	45,6	62,9	52,3	45,5	35,8	14	110
23,8	27,9	32,1	36,7	43,7	42,3	34,6	25,7		<b>110</b>
22,2	23,6	26,7	31,8	33,0	34,0	29,0	24,0	01	120
29,6	30,4	34,8	37,8	42,6	35,8	27,5	30,4	02	120
43,7	47,5	48,9	53,3	58,1	51,0	39,8	47,6	03	120

### 7. Průměrné trvání 1 případu pracovní neschopnosti (ve dnech) podle věkových skupin a skupin diagnóz

Skupiny diagnóz		Věková skupina				
		-19	20-24	25-29	30-34	
120	04	Ostatní nemoci kůže a podkožního vaziva	16,1	18,0	20,9	23,6
120		<b>XII. Nemoci kůže a podkožního vaziva</b>	16,5	20,0	21,8	24,4
130	01	Zánětlivé polyartropatie	29,2	32,7	32,1	33,9
130	02	Artrózy	24,3	43,4	49,7	49,1
130	03	Systémová onemocnění pojivové tkáně	17,7	28,2	31,5	45,0
130	04	Onemocnění krčních aj. meziobratlových plotének	23,7	30,6	36,5	42,8
130	05	Jiné dorzopatie, spondylopatie	23,5	29,4	33,2	37,2
130	06	Onemocnění měkké tkáně	22,2	27,8	32,7	37,7
130	07	Ostatní nemoci svalové a kosterní soustavy	38,4	44,5	50,1	50,3
130		<b>XIII. Nem.svalové a kosterní soustavy a poj. tkáně</b>	24,5	30,8	35,0	38,8
140	01	Akutní a rychle postupující nefritický syndrom	35,0	16,9	49,4	54,1
140	02	Jiné nemoci glomerulů	23,3	24,7	38,4	54,6
140	03	Tubulo - intersticiální nemoci ledvin	20,3	25,7	28,4	30,3
140	04	Selhání ledvin	34,5	49,2	51,1	103,3
140	05	Kameny v močovém ústrojí	17,9	25,3	26,7	27,5
140	06	Zánět močového měchýře	17,1	16,5	18,5	19,9
140	07	Jiné nemoci ledvin, močovodů a močové soustavy	16,5	19,7	22,2	24,3
140	08	Zbytnění prostaty	-	27,1	37,2	42,3
140	09	Jiné nemoci mužských pohlavních orgánů	27,2	25,1	29,1	29,5
140	10	Nemoci prsu	27,9	21,0	27,2	33,8
140	11	Zánět vejcovodů a vaječníků	22,3	27,5	30,5	33,5
140	12	Jiná zánětlivá onem. ženských pánevních orgánů	21,6	24,6	27,4	27,7
140	13	Nezánětlivá onem. ženského pohlavního ústrojí	19,4	29,4	37,4	36,9
140	14	Onem. močové a pohl. soustavy po výkonech, NJ	27,4	44,1	52,5	49,3
140		<b>XIV. Nemoci močové a pohlavní soustavy</b>	18,7	21,9	28,2	29,6
150	01	Mimoděložní těhotenství	53,8	47,6	42,1	39,7
150	02	Samovolný potrat	18,7	28,1	33,1	27,0
150	03	Lékařský potrat	12,2	13,1	13,2	12,4
150	04	Ostatní těhotenství končící potratem	16,0	40,1	34,6	33,6
150	05	Edém, proteinurie a hypertenzní onemocnění	32,0	80,9	83,9	88,9
150	06	Jiná onem. matky převáž. v souvislosti s těhotenstvím	114,3	115,5	108,2	106,6
150	07	Péče o matku ve vztahu k plodu	80,5	104,8	87,4	89,8
150	08	Komplikace porodu	157,5	109,3	91,7	110,2
150	09	Spontánní porod jediného dítěte	-	118,0	106,5	107,3
150	10	Ostatní porody	-	105,6	118,8	102,2

**7. Průměrné trvání 1 případu pracovní neschopnosti (ve dnech)  
podle věkových skupin a skupin diagnóz**

Věková skupina							Celkem	Skupiny diagnóz	
35-39	40-44	45-49	50-54	55-59	60-64	65+			
25,9	27,0	31,5	32,3	40,8	37,0	32,3	26,6	04	120
26,1	27,6	31,0	34,9	38,5	36,1	30,0	27,4		120
34,0	38,0	43,9	50,6	52,1	45,8	32,8	43,1	01	130
55,8	58,8	63,5	73,4	82,9	74,3	49,0	67,3	02	130
54,0	51,2	51,3	68,0	55,9	79,4	40,1	49,9	03	130
47,2	51,5	59,2	64,5	74,3	65,2	43,2	53,1	04	130
40,8	44,5	50,5	57,0	64,4	59,3	40,5	45,8	05	130
42,5	46,5	51,0	56,3	61,2	57,2	37,9	46,4	06	130
51,1	52,9	55,8	64,4	65,7	53,6	41,1	54,9	07	130
42,5	46,3	52,1	59,2	66,4	61,0	42,2	48,2		130
36,4	64,1	37,3	38,5	96,0	-	27,0	44,1	01	140
45,8	57,6	37,1	62,3	58,7	47,2	34,0	46,5	02	140
35,2	33,9	40,4	46,9	46,0	49,8	29,6	34,9	03	140
79,3	115,8	102,9	113,1	134,9	71,7	42,5	97,6	04	140
28,5	31,5	35,7	38,9	41,9	37,3	35,3	33,6	05	140
21,9	23,5	25,1	28,6	30,9	30,9	25,6	22,0	06	140
25,6	31,0	37,1	43,1	46,0	42,7	35,0	31,1	07	140
33,5	30,5	40,6	37,4	52,5	58,8	45,1	47,6	08	140
33,6	37,6	40,6	41,7	45,7	46,4	35,4	36,1	09	140
39,6	40,9	52,5	58,8	69,1	36,0	40,5	46,9	10	140
34,6	36,3	39,8	47,5	37,9	18,9	7,0	33,3	11	140
28,5	31,1	35,8	37,5	49,6	31,5	36,8	29,9	12	140
32,1	29,1	27,3	28,3	33,5	28,8	44,3	31,8	13	140
39,8	37,6	52,9	55,5	46,5	41,0	26,6	47,7	14	140
28,6	29,5	31,2	34,5	40,3	39,6	36,3	30,0		140
31,8	30,7	18,4	16,0	-	-	-	40,0	01	150
25,3	16,5	23,1	-	-	-	-	28,3	02	150
10,1	9,9	8,5	10,0	-	-	-	11,8	03	150
27,1	21,5	10,7	15,0	-	-	-	33,5	04	150
101,1	116,2	16,7	-	-	-	-	85,3	05	150
103,1	79,1	55,2	51,9	76,6	41,5	111,0	108,7	06	150
78,6	69,9	51,3	15,5	53,5	-	-	89,7	07	150
105,7	77,0	10,0	-	-	-	-	100,1	08	150
85,9	110,0	35,0	-	-	-	-	105,2	09	150
156,0	55,0	62,0	-	48,0	-	-	103,7	10	150

### 7. Průměrné trvání 1 případu pracovní neschopnosti (ve dnech) podle věkových skupin a skupin diagnóz

Skupiny diagnóz			Věková skupina			
			-19	20-24	25-29	30-34
150	11	Komplikace spojené převážně s šestinedělím	148,4	116,6	105,4	80,3
150		<b>XV. Těhotenství, porod a šestinedělí</b>	83,7	101,0	94,3	87,1
170		<b>XVII. Vrozené vady, deformace a chrom. abnorm.</b>	65,2	46,5	39,4	65,1
180		<b>XVIII. Příznaky, znaky a ... nálezy nezařazené jinde</b>	15,0	23,6	29,9	29,8
190	01	Zlomenina kostí lebky a obličeje	22,6	28,6	32,6	33,6
190	02	Zlomenina krku, hrudníku a páneve	75,5	83,6	78,3	74,4
190	03	Zlomenina kosti stehenní	112,2	171,1	149,8	168,1
190	04	Zlomenina jiných částí končetin	45,4	55,1	61,5	68,7
190	05	Zlomeniny postihující více částí těla	14,0	144,3	139,4	160,2
190	06	Vymknutí, podvrtnutí a natažení kloubů, vazů	24,0	32,1	36,6	39,6
190	07	Poranění oka a očníce	23,5	17,4	20,1	21,3
190	08	Nitrolební poranění	23,8	36,0	43,3	46,1
190	09	Poranění jiných vnitřních orgánů	61,0	57,7	45,0	79,4
190	10	Drtivé poranění, traumatické amputace	62,5	79,7	74,4	75,3
190	11	Jiná poranění určitých, NS a více částí těla	17,7	23,0	26,9	30,0
190	12	Účinky cizího tělesa vniklého přiroz. otvorem těla	7,8	8,4	9,6	9,6
190	13	Popáleniny a poleptání	16,5	19,7	21,9	25,0
190	14	Otrava léky, léčivými, návykovými a biolog. látkami	37,3	30,2	40,0	40,0
190	15	Toxické účinky látek ze zdrojů převáž. mimo lékař.	9,2	10,4	15,6	16,2
190	16	Syndromy týrání	7,0	34,0	8,0	-
190	17	Omrzliny a jiné NS účinky vnějších příčin	8,4	10,5	13,9	12,6
190	18	Některé časné kompl. úrazů a kompl. zdr. péče NJ	12,7	22,4	23,5	24,7
190	19	Následky poranění, otravy aj. násl. vněj. příčin	39,3	59,7	54,6	59,1
190		<b>XIX. Poranění, otravy a ...následky vnějších příčin</b>	21,8	29,5	34,5	38,3
210	01	Celková prohlídka, vyš. osob bez obtíží n. uved. dg.	-	32,7	43,9	70,6
210	02	Vyšetření a návštěva pro administrativní účely	-	-	-	-
210	03	Jiná pozorování, prohlídky a vyšetření	-	16,5	34,2	55,6
210	04	Osoby s potenciálně ohrož. zdravím ... přenos. nem.	-	33,0	100,0	11,7
210	05	Osoby se zdravot. sl. - okol. související s reprodukcí	120,9	126,9	116,5	114,9
210	06	Osoby se zdravot. sl. - urč. výkonů a zdravotní péče	49,3	37,5	40,9	42,5
210	07	Jiné faktory ovlivňující zdravotní stav	14,0	13,4	10,5	10,9
210	08	Pacient s transplantovaným orgánem a tkání	-	17,5	45,6	31,6
210	09	Pacient se srdečním a cév. implantátem a transpl.	-	13,0	176,0	59,0
210		<b>XXI. Faktory ovl. zdravot. stav a kont. se zdravot. sl.</b>	94,7	113,0	96,0	79,7
		<b>Celkem</b>	16,1	20,4	24,6	26,0

**7. Průměrné trvání 1 případu pracovní neschopnosti (ve dnech)  
podle věkových skupin a skupin diagnóz**

Věková skupina							Celkem	Skupiny diagnóz	
35-39	40-44	45-49	50-54	55-59	60-64	65+			
78,3	63,9	9,2	9,5	27,0	-	-	99,2	11	150
69,6	42,8	28,5	34,3	65,9	41,5	111,0	90,3		150
102,1	43,7	83,5	76,9	85,9	52,5	27,4	65,6		170
29,8	31,9	36,7	42,1	48,5	43,0	39,3	33,1		180
42,0	41,6	44,4	55,0	64,3	60,7	20,4	38,7	01	190
70,9	67,6	73,9	76,4	86,1	70,4	55,6	75,5	02	190
177,1	164,1	177,4	193,7	205,3	146,0	105,3	172,4	03	190
73,7	78,9	85,5	93,1	94,5	83,7	68,3	76,1	04	190
106,1	223,3	133,2	259,7	192,0	90,7	111,0	165,4	05	190
42,8	45,5	47,9	50,6	52,1	54,7	39,7	41,3	06	190
25,4	23,2	30,0	34,8	29,9	35,3	66,1	25,0	07	190
52,0	59,0	66,5	70,7	75,9	70,3	42,3	51,8	08	190
44,6	88,1	89,1	73,0	82,2	125,8	109,0	69,4	09	190
86,8	94,7	88,9	90,9	100,5	103,9	79,0	86,0	10	190
32,7	35,7	38,6	41,1	45,8	44,7	36,4	32,3	11	190
11,0	11,2	12,9	11,8	13,2	16,1	10,8	10,6	12	190
23,8	32,8	28,9	31,2	36,2	43,0	32,4	26,3	13	190
41,3	49,7	57,4	72,4	86,2	149,5	73,0	49,9	14	190
13,1	20,6	32,5	31,8	24,8	29,0	18,7	19,6	15	190
-	-	7,0	-	-	10,0	-	11,6	16	190
14,3	19,0	19,9	25,6	27,8	37,7	21,3	16,6	17	190
34,0	33,5	36,3	44,5	63,5	65,7	65,1	38,8	18	190
51,8	73,0	68,0	80,1	73,4	65,6	32,6	63,8	19	190
41,9	45,7	49,8	54,8	59,8	59,6	49,7	42,2		190
52,6	54,4	49,1	52,0	24,9	17,5	-	48,9	01	210
-	-	-	-	-	-	-	-	02	210
38,5	43,3	35,1	64,0	31,4	109,0	49,5	45,1	03	210
31,0	43,0	11,4	7,0	8,3	49,0	-	31,2	04	210
103,6	84,1	58,5	20,1	120,0	-	-	116,3	05	210
36,0	39,6	49,5	54,1	40,9	39,3	50,7	43,1	06	210
14,7	21,8	33,6	41,4	46,0	42,8	39,8	16,8	07	210
65,3	92,9	118,7	55,2	172,7	100,5	38,0	80,6	08	210
29,5	29,2	26,0	63,1	36,4	31,0	26,8	41,0	09	210
66,6	47,9	42,7	46,6	47,3	45,6	39,7	86,4		210
27,6	30,8	35,9	41,6	48,3	45,2	34,7	30,9		Celkem

**8. Počet případů pracovní neschopnosti na 100 000 pojištěnců  
podle jednotlivých kapitol MKN-10 a krajů (sídla zaměstnavatele)**

Kód	Kapitola MKN-10	Kraj					
		PHA	STC	JHC	PLZ	KAR	UST
010	Některé infekční a parazitární nemoci	1 633	1 699	2 598	2 521	3 698	2 207
020	Novotvary	625	827	777	764	808	829
030	Nemoci krve, krvetvorných orgánů a některé poruchy mech. imunity	36	53	55	58	74	56
040	Nemoci endokrin., výž. a přeměny látek	201	271	245	251	271	308
050	Poruchy duševní a poruchy chování	898	848	1 000	1 031	995	1 343
060	Nemoci nervové soustavy	408	682	810	792	876	796
070	Nemoci oka a očních adnex	366	566	732	817	791	739
080	Nemoci ucha a bradavkového výběžku	250	410	399	418	521	467
090	Nemoci oběhové soustavy	1 446	2 311	2 283	2 485	2 870	2 687
100	Nemoci dýchací soustavy	27 893	35 696	43 622	44 503	40 158	37 623
110	Nemoci trávicí soustavy	3 830	5 393	5 456	6 131	6 035	5 322
120	Nemoci kůže a podkožního vaziva	775	1 505	1 596	1 589	1 584	1 619
130	Nem. sval. a kost. soustavy a poj. tkáně	6 100	12 650	16 194	14 618	17 827	15 448
140	Nemoci močové a pohlavní soustavy	2 256	2 996	3 279	3 441	3 938	3 159
150	Těhotenství, porod a šestinedělí	521	550	630	881	471	723
170	Vrozené vady, deformace a chromozomální abnormality	4	3	7	5	7	7
180	Příznaky, znaky a abnorm. klinické a laboratorní nálezy nezařazené jinde	1 551	1 292	2 296	2 560	3 039	2 604
190	Poranění, otravy aj. násl. vnějších příčin	4 264	7 926	10 568	10 025	9 888	8 803
210	Faktory ovlivňující zdravotní stav a kontakt se zdravotnickými službami	556	769	1 052	576	959	1 158
<b>Celkem</b>		<b>53 613</b>	<b>76 447</b>	<b>93 599</b>	<b>93 465</b>	<b>94 811</b>	<b>85 897</b>

<sup>1)</sup> Včetně sídla zaměstnavatele mimo území ČR

**8. Počet případů pracovní neschopnosti na 100 000 pojištěnců  
podle jednotlivých kapitol MKN-10 a krajů (sídla zaměstnavatele)**

Kraj								ČR <sup>1)</sup>	Kód
LIB	HRA	PAR	VYS	JHM	OLO	ZLI	MSK		
3 014	2 209	2 646	2 424	1 669	2 294	1 802	1 579	2 039	010
785	822	839	857	772	973	762	806	777	020
68	49	40	54	51	61	71	77	54	030
258	212	270	272	233	442	388	278	265	040
1 525	1 108	2 059	883	833	1 283	1 041	1 169	1 075	050
695	863	751	754	748	854	786	1 053	732	060
731	753	747	708	582	698	812	775	642	070
413	508	401	367	425	552	471	558	416	080
2 638	2 173	2 283	2 392	2 113	2 847	2 464	2 719	2 254	090
45 271	41 922	42 406	44 245	38 398	45 111	40 498	36 921	37 896	100
6 867	5 785	5 514	5 160	5 187	5 695	5 295	5 759	5 240	110
1 776	1 696	1 623	1 778	1 365	1 797	1 727	1 635	1 445	120
18 302	15 583	16 525	15 738	13 470	19 942	18 083	17 642	13 980	130
3 757	3 381	3 113	3 142	2 899	3 239	2 640	2 557	2 922	140
585	765	774	643	536	874	779	726	649	150
2	9	20	7	4	10	9	4	6	170
3 947	4 670	725	2 698	1 859	1 667	1 941	1 064	2 001	180
10 426	9 546	9 632	9 968	7 615	9 673	9 388	8 479	8 127	190
909	797	1 232	935	786	1 215	826	720	823	210
101 969	92 852	91 600	93 027	79 545	99 226	89 784	84 520	81 345	<b>Celkem</b>

**9. Průměrné trvání 1 případu pracovní neschopnosti (ve dnech)  
podle jednotlivých kapitol MKN-10 a krajů (sídla zaměstnavatele)**

Kód	Kapitola MKN-10	Kraj					
		PHA	STC	JHC	PLZ	KAR	UST
010	Některé infekční a parazitární nemoci	17,0	18,1	18,0	16,5	14,4	18,2
020	Novotvary	85,7	88,2	81,0	81,9	96,9	83,1
030	Nemoci krve, krvetvorných orgánů a některé poruchy mech. imunity	56,3	62,4	73,5	81,5	63,2	65,2
040	Nemoci endokrin., výž. a přeměny látek	72,1	85,5	74,5	79,0	73,0	79,4
050	Poruchy duševní a poruchy chování	71,6	62,8	57,9	59,7	51,6	65,0
060	Nemoci nervové soustavy	51,3	56,9	49,5	51,9	48,5	58,5
070	Nemoci oka a očních adnex	23,0	24,1	25,6	25,1	24,9	27,5
080	Nemoci ucha a bradavkového výběžku	22,1	24,4	24,8	23,3	20,4	23,1
090	Nemoci oběhové soustavy	59,0	63,2	60,5	60,4	60,9	66,6
100	Nemoci dýchací soustavy	14,7	15,1	15,6	16,9	14,7	16,0
110	Nemoci trávicí soustavy	23,3	23,9	23,3	24,1	23,7	26,9
120	Nemoci kůže a podkožního vaziva	24,4	24,5	25,2	26,7	25,0	29,0
130	Nem. sval. a kost. soustavy a poj. tkáňě	46,1	44,6	43,4	44,5	41,7	49,8
140	Nemoci močové a pohlavní soustavy	26,6	27,8	30,4	29,5	30,6	30,6
150	Těhotenství, porod a šestinedělí	79,3	77,4	96,7	93,0	75,5	84,3
170	Vrozené vady, deformace a chromozomální abnormality	74,4	55,1	37,6	38,5	42,0	55,1
180	Příznaky, znaky a abnorm. klinické a laboratorní nálezy nezařazené jinde	27,2	27,9	34,1	34,8	30,7	35,8
190	Poranění, otravy aj. násl. vnějších příčin	41,0	39,9	39,3	40,1	38,3	41,3
210	Faktory ovlivňující zdravotní stav a kontakt se zdravotnickými službami	90,6	91,5	90,4	74,7	101,5	73,3
<b>Celkem</b>		27,1	28,9	28,8	29,1	28,4	32,0

<sup>1)</sup> Včetně sídla zaměstnavatele mimo území ČR



**9. Průměrné trvání 1 případu pracovní neschopnosti (ve dnech)  
podle jednotlivých kapitol MKN-10 a krajů (sídla zaměstnavatele)**

Kraj								ČR <sup>1)</sup>	Kód
LIB	HRA	PAR	VYS	JHM	OLO	ZLI	MSK		
16,1	17,9	15,5	17,0	23,1	18,2	20,7	21,5	18,2	010
80,3	73,1	80,7	86,9	86,6	93,8	94,2	93,0	86,4	020
65,9	51,0	77,9	85,1	69,8	53,4	74,9	71,6	67,3	030
77,3	79,6	70,3	76,6	80,4	69,1	65,6	72,5	75,2	040
56,3	64,5	48,6	64,1	76,7	59,6	64,8	65,1	63,6	050
64,2	58,3	70,0	59,4	66,7	58,4	64,5	64,4	59,3	060
26,3	23,4	23,9	25,6	27,9	26,8	28,9	27,2	25,8	070
27,8	22,9	23,2	25,1	28,4	24,7	30,3	27,1	25,1	080
67,1	64,0	61,3	63,2	68,1	63,7	70,8	70,3	64,6	090
16,6	15,8	15,4	16,2	18,1	16,7	19,2	19,3	16,5	100
24,8	23,7	22,4	24,9	28,8	26,1	29,1	30,6	25,7	110
29,0	25,6	26,2	28,2	28,4	28,2	30,0	31,4	27,4	120
47,6	46,1	46,8	46,0	51,2	51,1	53,0	52,9	48,2	130
33,2	27,9	27,8	31,2	31,4	30,2	34,3	33,6	30,0	140
88,4	102,7	100,0	84,2	90,9	105,6	104,7	90,1	90,3	150
56,5	54,4	36,8	55,8	97,9	86,0	135,4	69,9	65,6	170
39,6	32,6	38,6	31,7	33,7	31,9	36,6	38,1	33,1	180
43,8	42,2	40,7	39,9	44,1	42,8	45,9	47,0	42,2	190
106,2	103,8	69,3	77,4	93,3	84,1	75,2	85,1	86,4	210
31,4	30,0	29,6	29,5	32,7	32,7	35,1	35,8	30,9	<b>Celkem</b>

### 10. Počet případů pracovní neschopnosti podle jednotlivých kapitol MKN-10 a hlavních tříd klasifikace zaměstnání (KZAM)

Kód	Kapitola MKN-10	Hlavní třída KZAM			
		vedoucí pracovníci	duševní pracovníci	tech., zdrav., ped. prac.	nižší administr. prac.
010	Některé infekční a parazitární nemoci	2 856	2 184	13 479	10 668
020	Novotvary	2 357	1 126	6 206	4 586
030	Nemoci krve, krevtovorných orgánů a některé poruchy mech. imunity	128	71	355	326
040	Nemoci endokrin., výž. a přeměny látek	782	361	1 946	1 413
050	Poruchy duševní a poruchy chování	1 950	1 435	7 061	6 118
060	Nemoci nervové soustavy	1 358	586	4 075	3 520
070	Nemoci oka a očních adnex	1 041	609	3 554	2 874
080	Nemoci ucha a bradavkového výběžku	759	368	2 500	1 659
090	Nemoci oběhové soustavy	5 933	2 687	12 853	8 572
100	Nemoci dýchací soustavy	57 591	41 899	264 869	208 129
110	Nemoci trávicí soustavy	8 605	5 564	32 409	25 750
120	Nemoci kůže a podkožního vaziva	2 084	983	6 047	4 792
130	Nem. sval. a kost. soustavy a poj. tkáně	23 927	8 828	48 799	39 986
140	Nemoci močové a pohlavní soustavy	5 447	3 621	24 015	20 462
150	Těhotenství, porod a šestinedělí	931	819	6 748	5 550
170	Vrozené vady, deformace a chromozomální abnormality	19	11	62	36
180	Příznaky, znaky a abnorm. klinické a laboratorní nálezy nezařazené jinde	4 234	2 360	13 403	10 583
190	Poranění, otravy aj. násl. vnějších příčin	20 484	5 642	30 338	20 155
210	Faktory ovlivňující zdravotní stav a kontakt se zdravotnickými službami	1 313	1 039	8 420	6 464
<b>Celkem</b>		<b>141 799</b>	<b>80 193</b>	<b>487 139</b>	<b>381 643</b>

**10. Počet případů pracovní neschopnosti podle jednotlivých kapitol MKN-10  
a hlavních tříd klasifikace zaměstnání (KZAM)**

Hlavní třída KZAM					Celkem	Kapitola MKN-10
služby, obchod	kval. dělníci v zem. a les.	řemeslníci, výrobci	obsluha strojů	pomocní pracovníci		
13 567	681	32 492	3 521	10 989	90 437	010
5 115	309	9 717	1 048	3 990	34 454	020
378	16	754	65	316	2 409	030
1 837	110	3 430	462	1 424	11 765	040
8 140	327	15 210	1 425	6 029	47 695	050
4 591	381	12 211	1 201	4 558	32 481	060
3 685	286	11 466	1 556	3 398	28 469	070
2 399	203	7 096	1 188	2 284	18 456	080
14 275	1 220	35 966	5 159	13 329	99 994	090
244 217	13 992	591 357	64 937	193 879	1 680 870	100
34 758	1 818	84 187	11 199	28 138	232 428	110
8 898	870	27 840	3 301	9 291	64 106	120
76 320	8 512	282 848	34 725	96 133	620 078	130
22 925	1 132	34 418	2 881	14 706	129 607	140
6 481	156	5 516	126	2 455	28 782	150
39	2	66	3	32	270	170
14 007	797	29 690	3 020	10 669	88 763	180
43 527	5 186	168 550	21 599	44 968	360 449	190
7 440	252	7 810	450	3 319	36 507	210
512 599	36 250	1 360 624	157 866	449 907	3 608 020	Celkem

**11. Průměrné trvání 1 případu pracovní neschopnosti (ve dnech)  
podle jednotlivých kapitol MKN-10 a hlavních tříd  
klasifikace zaměstnání (KZAM)**

Kód	Kapitola MKN-10	Hlavní třída KZAM			
		vedoucí pracovníci	duševní pracovníci	tech., zdrav., ped. prac.	nižší administr. prac.
010	Některé infekční a parazitární nemoci	27,0	16,3	15,5	14,7
020	Novotvary	100,7	86,2	79,9	80,3
030	Nemoci krve, krevtovorných orgánů a některé poruchy mech. imunity	80,8	59,3	52,5	62,6
040	Nemoci endokrin., výž. a přeměny látek	74,6	58,0	60,5	62,9
050	Poruchy duševní a poruchy chování	73,9	70,3	63,3	65,0
060	Nemoci nervové soustavy	72,0	50,3	45,2	44,5
070	Nemoci oka a očních adnex	41,1	21,7	22,5	22,0
080	Nemoci ucha a bradavkového výběžku	30,6	23,3	21,0	19,8
090	Nemoci oběhové soustavy	78,5	59,2	52,5	52,3
100	Nemoci dýchací soustavy	19,4	13,7	13,4	13,7
110	Nemoci trávicí soustavy	38,8	24,1	20,6	20,2
120	Nemoci kůže a podkožního vaziva	31,7	24,5	22,4	22,0
130	Nem. sval. a kost. soustavy a poj. tkáně	54,5	46,2	43,1	46,0
140	Nemoci močové a pohlavní soustavy	36,4	25,7	25,3	25,1
150	Těhotenství, porod a šestinedělí	72,8	68,5	85,6	75,8
170	Vrozené vady, deformace a chromozomální abnormality	54,5	75,3	62,1	31,1
180	Příznaky, znaky a abnorm. klinické a laboratorní nálezy nezařazené jinde	45,6	31,5	29,6	27,8
190	Poranění, otravy aj. násl. vnějších příčin	57,7	45,1	40,1	39,4
210	Faktory ovlivňující zdravotní stav a kontakt se zdravotnickými službami	71,0	71,9	80,5	77,1
<b>Celkem</b>		40,3	27,0	25,1	25,1

**11. Průměrné trvání 1 případu pracovní neschopnosti (ve dnech)  
podle jednotlivých kapitol MKN-10 a hlavních tříd  
klasifikace zaměstnání (KZAM)**

Hlavní třída KZAM					Celkem	Kapitola MKN-10
služby, obchod	kval. dělníci v zem. a les.	řemeslníci, výrobci	obsluha strojů	pomocní pracovníci		
18,5	28,5	18,8	19,8	19,4	18,2	010
81,8	104,5	88,8	104,3	89,2	86,4	020
61,6	58,9	74,2	93,5	70,3	67,3	030
75,3	115,2	84,0	78,7	86,6	75,2	040
66,4	69,0	59,6	57,7	65,3	63,6	050
59,1	78,0	64,4	68,1	63,2	59,3	060
27,5	32,8	25,6	24,9	27,5	25,8	070
25,6	26,4	27,0	22,5	26,8	25,1	080
62,7	83,9	68,7	71,6	65,2	64,6	090
16,9	21,1	17,8	17,8	18,5	16,5	100
25,7	33,2	27,3	27,5	27,1	25,7	110
27,0	33,6	28,5	28,9	28,9	27,4	120
51,4	54,3	47,8	46,2	49,3	48,2	130
30,3	38,1	33,3	35,5	33,5	30,0	140
93,4	101,3	106,1	103,4	104,7	90,3	150
81,7	12,5	86,2	59,3	55,8	65,6	170
32,3	39,6	34,5	34,9	34,1	33,1	180
41,9	48,2	40,4	44,8	42,6	42,2	190
97,8	79,1	91,1	54,9	98,3	86,4	210
31,6	39,8	32,2	32,9	33,7	30,9	Celkem

## 12. Rozložení počtu případů pracovní neschopnosti podle délky trvání pracovní neschopnosti (Dekrementní řád)

Dny a intervaly délky trvání PN	Počty případů PN	Počty případů trvající T dnů ze 100 000 případů PN	Počty případů trvající T dnů a déle ze 100 000 případů PN	Počty prostonaných dnů připadající na případy trvající T dnů a déle ze 100 000 dnů	Podíl případů PN s prozatím. trváním T dnů nebo delším z denního stavu 100 000 případů
t	Celkem	$L_t - L_{t+1}$	$L_t$	$C_t$	$S_t$
1	15 690	435	100 000	100 000	100 000
2	24 118	668	99 565	99 986	96 749
3	45 212	1 253	98 897	99 942	93 513
4	63 561	1 762	97 644	99 820	90 298
5	106 150	2 942	95 882	99 591	87 124
6	124 026	3 438	92 940	99 113	84 008
7	244 598	6 779	89 502	98 442	80 987
8	168 544	4 671	82 723	96 900	78 077
9	135 408	3 753	78 052	95 685	75 388
10	159 833	4 430	74 299	94 587	72 851
11	156 351	4 334	69 869	93 147	70 436
12	187 399	5 194	65 535	91 598	68 165
13	166 462	4 613	60 341	89 572	66 035
14	237 228	6 575	55 728	87 622	64 073
15-21	585 785	16 236	49 153	84 630	62 262
22-28	285 885	7 924	32 917	75 131	52 661
29-35	181 087	5 019	24 993	68 691	45 944
36-42	116 831	3 238	19 974	63 471	40 746
43-49	90 416	2 506	16 736	59 366	36 517
50-56	69 910	1 937	14 230	55 619	32 954
57-63	61 269	1 698	12 293	52 282	29 905
64-70	44 212	1 226	10 595	48 970	27 273
71-77	35 678	989	9 369	46 300	24 982
78-84	34 739	962	8 380	43 921	22 947
85-91	28 014	777	7 418	41 388	21 134
92-105	39 909	1 106	6 641	39 166	19 521
106-119	29 006	804	5 535	35 624	16 733
120-147	41 574	1 152	4 731	32 684	14 384
148-182	38 561	1 069	3 579	27 685	10 584
183-210	24 889	690	2 510	21 952	7 103
211-238	12 830	355	1 820	17 544	5 121
239-273	12 485	346	1 465	14 954	3 620
274-301	8 873	246	1 119	12 075	2 145
302-329	8 840	245	873	9 776	1 234
330-364	11 577	321	628	7 263	547
365+	11 070	307	307	3 642	10

**13. Počet případů pracovní neschopnosti podle pohlaví  
a intervalu délky trvání pracovní neschopnosti (ve dnech)**

Dny a intervaly délky trvání PN ve dnech	Počet případů					
	muži		ženy		celkem	
	absol.	v %	absol.	v %	absol.	v %
1	7 540	0,4	8 150	0,5	15 690	0,4
2	11 402	0,6	12 716	0,7	24 118	0,7
3	21 480	1,2	23 732	1,3	45 212	1,3
4	31 598	1,7	31 963	1,8	63 561	1,8
5	53 486	3,0	52 664	2,9	106 150	2,9
6	61 745	3,4	62 281	3,5	124 026	3,4
7	123 037	6,8	121 561	6,7	244 598	6,8
8	83 474	4,6	85 070	4,7	168 544	4,7
9	66 914	3,7	68 494	3,8	135 408	3,8
10	78 606	4,3	81 227	4,5	159 833	4,4
11	78 233	4,3	78 118	4,3	156 351	4,3
12	94 962	5,2	92 437	5,1	187 399	5,2
13	82 726	4,6	83 736	4,6	166 462	4,6
14	119 914	6,6	117 314	6,5	237 228	6,6
15	41 350	2,3	42 372	2,4	83 722	2,3
16	33 232	1,8	34 022	1,9	67 254	1,9
17	43 080	2,4	44 507	2,5	87 587	2,4
18	38 969	2,2	39 691	2,2	78 660	2,2
19	42 393	2,3	42 780	2,4	85 173	2,4
20	37 134	2,1	37 359	2,1	74 493	2,1
21	55 174	3,1	53 722	3,0	108 896	3,0
22 - 28	146 204	8,1	139 681	7,8	285 885	7,9
29 - 35	95 614	5,3	85 473	4,7	181 087	5,0
36 - 42	61 464	3,4	55 367	3,1	116 831	3,2
43 - 49	47 460	2,6	42 956	2,4	90 416	2,5
50 - 56	36 344	2,0	33 566	1,9	69 910	1,9
57 - 63	31 772	1,8	29 497	1,6	61 269	1,7
64 - 70	22 423	1,2	21 789	1,2	44 212	1,2
71 - 77	18 215	1,0	17 463	1,0	35 678	1,0
78 - 84	17 424	1,0	17 315	1,0	34 739	1,0
85 - 91	14 324	0,8	13 690	0,8	28 014	0,8
92 - 182	68 002	3,8	81 048	4,5	149 050	4,1
183+	43 076	2,4	47 488	2,6	90 564	2,5
<b>Celkem</b>	<b>1 808 771</b>	<b>100,0</b>	<b>1 799 249</b>	<b>100,0</b>	<b>3 608 020</b>	<b>100,0</b>

**14. Počet případů pracovní neschopnosti podle skupin diagnóz  
a intervalu délky trvání pracovní neschopnosti (ve dnech)**

Skupiny diagnóz	Interval délky trvání PN (ve dnech)		
	1	2-7	8-14
010 01 Průjem - diarrhoea a gastroenteritida inf. původu	650	16 586	11 752
010 02 Jiné střevní infekční nemoci	331	8 839	6 952
010 03 TBC dýchacího ústrojí	-	2	3
010 04 Jiná TBC	-	1	2
010 05 Některé zoonotické bakteriální nemoci	-	15	40
010 06 Spála	1	6	26
010 07 Jiné bakteriální nemoci	8	251	1 170
010 08 Syfilis	-	4	10
010 09 Gonokoková infekce	-	8	8
010 10 Ostat. infekce přenáš.převážně sexuálním způsobem	4	93	101
010 11 Jiné nemoci spirochétové, chlamyd., rickettsiízy	2	139	338
010 12 Virová encefalitida	-	11	20
010 13 Ostatní virové infekce centrální nervové soustavy	-	12	21
010 14 Virové horeč. a vir. hemorag. horeč. přenáš.členovci	1	14	7
010 15 Plané neštovice, spalničky a zarděnky	1	74	496
010 16 Pásový opar	6	558	1 887
010 17 Ost. virové infekce charakteriz. postiž.kůže a sliznice	19	590	1 043
010 18 Virová hepatitida	3	51	77
010 19 Onemocnění virem lidské imunodeficiency - HIV	-	8	12
010 20 Epidemický zánět průšnic	-	17	71
010 21 Infekční mononukleóza	-	30	87
010 22 Jiné virové nemoci	34	3 321	5 460
010 23 Mykózy	13	183	391
010 24 Protozoární nemoci	-	12	14
010 25 Helmintózy	-	8	18
010 26 Zavšivení, akarióza a jiná napadení	2	246	231
010 27 Následky infekčních a parazitárních nemocí	-	1	9
<b>010 I. Některé infekční a parazitární nemoci</b>	<b>1 075</b>	<b>31 080</b>	<b>30 246</b>
020 01 Zhoubné novotvary (ZN) rtu, dutiny ústní a hltanu	1	17	15
020 02 ZN žaludku	-	2	5
020 03 ZN tlustého střeva	-	33	28
020 04 ZN rektosigm. sp., rekta, řiti, řitního kanálu	-	25	26
020 05 Ostatní ZN trávicího ústrojí	1	11	12
020 06 ZN hrtanu	-	1	5



**14. Počet případů pracovní neschopnosti podle skupin diagnóz  
a intervalu délky trvání pracovní neschopnosti (ve dnech)**

Interval délky trvání PN (ve dnech)					Celkem	Skupiny diagnóz	
15-21	22-28	29-91	92-182	183+			
2 905	1 115	1 618	176	102	34 904	01	010
2 139	873	1 290	129	64	20 617	02	010
4	-	21	30	88	148	03	010
2	2	6	5	9	27	04	010
35	28	40	8	8	174	05	010
27	9	1	-	-	70	06	010
956	531	1 086	153	97	4 252	07	010
6	1	2	2	-	25	08	010
4	3	5	-	-	28	09	010
39	22	50	3	3	315	10	010
348	223	655	165	144	2 014	11	010
25	19	103	47	34	259	12	010
22	13	72	30	22	192	13	010
5	2	10	1	-	40	14	010
638	265	156	10	-	1 640	15	010
1 646	887	1 350	84	38	6 456	16	010
574	271	358	32	17	2 904	17	010
69	35	206	113	98	652	18	010
6	1	8	1	1	37	19	010
60	36	40	4	1	229	20	010
91	73	244	50	15	590	21	010
1 942	617	691	112	41	12 218	22	010
320	201	433	52	25	1 618	23	010
23	15	51	14	9	138	24	010
10	5	11	4	1	57	25	010
95	33	59	5	4	675	26	010
10	9	126	-	3	158	27	010
12 001	5 289	8 692	1 230	824	90 437		<b>010</b>
21	13	60	48	198	373	01	020
6	7	62	34	96	212	02	020
17	21	173	102	387	761	03	020
17	20	161	75	328	652	04	020
21	11	147	88	187	478	05	020
4	5	28	14	91	148	06	020

#### 14. Počet případů pracovní neschopnosti podle skupin diagnóz a intervalu délky trvání pracovní neschopnosti (ve dnech)

Skupiny diagnóz	Interval délky trvání PN (ve dnech)		
	1	2-7	8-14
020 07 ZN průdušnice, průdušky a plíce	-	10	17
020 08 Ostatní ZN dýchací soustavy	-	4	4
020 09 ZN kosti a kloubní chrupavky	1	7	3
020 10 Zhoubný melanom kůže	2	27	37
020 11 Jiné ZN kůže	3	35	98
020 12 ZN prsu	5	58	87
020 13 ZN děložního hrdla	-	14	8
020 14 Ostatní ZN ženských pohlavních orgánů	2	22	27
020 15 ZN prostaty	-	12	15
020 16 Ostatní ZN mužských pohlavních orgánů	-	4	18
020 17 Leukémie	1	23	20
020 18 Ostatní zhoubné novotvary	10	158	200
020 19 Novotvary in situ	4	26	55
020 20 Nezhoubné novotvary	76	1 839	3 731
020 21 Novotvary nejistého a neznámého chování	7	109	217
<b>020 II. Novotvary</b>	<b>113</b>	<b>2 437</b>	<b>4 628</b>
030 01 Anémie z nedostatku železa	8	90	159
030 02 Ostatní anémie	2	32	50
030 03 Vady koagulace, purpura aj. n. krve a krvetvor. org.	3	48	61
030 04 Některé poruchy mechanismu imunity	3	22	61
<b>030 III. Nemoci krve, krvetvorných orgánů a ... imunity</b>	<b>16</b>	<b>192</b>	<b>331</b>
040 01 Poruchy štítné žlázy	15	172	382
040 02 Diabetes mellitus závislý na inzulínu	15	160	312
040 03 Ostatní diabetes mellitus	6	125	646
040 04 Podvýživa	-	5	7
040 05 Obezita	-	6	19
040 06 Poruchy metabolismu lipoproteinů a jiné lipidémie	-	-	2
040 07 Ostatní nem. endokrinní, výživy a přeměny látek	2	54	48
<b>040 IV. Nemoci endokrinní, výživy a přeměny látek</b>	<b>38</b>	<b>522</b>	<b>1 416</b>
050 01 Poruchy duševní, por. chování způsob. užív. alkoholu	16	377	321
050 02 Por. duševní, por. chov. zp. užív. jiných psychoakt. látek	2	158	117
050 03 Schizofrenie, por. schizotypální a poruchy s bludy	8	90	184
050 04 Afektivní poruchy	20	355	671
050 05 Neurotické, stresové a somatoformní poruchy	237	4 162	6 310

**14. Počet případů pracovní neschopnosti podle skupin diagnóz  
a intervalu délky trvání pracovní neschopnosti (ve dnech)**

Interval délky trvání PN (ve dnech)					Celkem	Skupiny diagnóz	
15-21	22-28	29-91	92-182	183+			
17	21	168	129	407	769	07	020
5	-	10	11	24	58	08	020
9	3	24	12	30	89	09	020
32	32	142	46	97	415	10	020
82	51	121	23	31	444	11	020
96	81	393	205	1 063	1 988	12	020
9	13	90	53	175	362	13	020
19	16	134	106	326	652	14	020
11	23	161	46	127	395	15	020
10	14	69	60	136	311	16	020
18	13	71	39	118	303	17	020
179	123	636	349	977	2 632	18	020
56	29	136	26	35	367	19	020
2 973	1 887	9 187	1 465	613	21 771	20	020
183	122	362	125	149	1 274	21	020
3 785	2 505	12 335	3 056	5 595	34 454		<b>020</b>
155	101	506	143	87	1 249	01	030
38	35	160	47	32	396	02	030
58	25	138	53	65	451	03	030
40	25	92	32	38	313	04	030
291	186	896	275	222	2 409		<b>030</b>
572	406	2 485	852	551	5 435	01	040
360	216	797	295	437	2 592	02	040
646	286	941	280	290	3 220	03	040
5	-	9	6	-	32	04	040
25	20	41	8	17	136	05	040
-	2	1	-	-	5	06	040
47	35	97	33	29	345	07	040
1 655	965	4 371	1 474	1 324	11 765		<b>040</b>
214	151	900	618	173	2 770	01	050
50	33	152	88	44	644	02	050
178	200	725	377	479	2 241	03	050
618	657	2 379	1 299	1 136	7 135	04	050
4 315	3 138	9 575	3 489	2 233	33 459	05	050

#### 14. Počet případů pracovní neschopnosti podle skupin diagnóz a intervalu délky trvání pracovní neschopnosti (ve dnech)

Skupiny diagnóz	Interval délky trvání PN (ve dnech)		
	1	2-7	8-14
050 06 Mentální retardace	2	4	6
050 07 Poruchy psychického výv. a chov., emocí - z děts., dosp.	1	5	5
050 08 Ostatní duševní poruchy a poruchy chování	8	120	134
<b>050 V. Poruchy duševní a poruchy chování</b>	<b>294</b>	<b>5 271</b>	<b>7 748</b>
060 01 Zánětlivé nemoci centrální nervové soustavy (CNS)	-	15	24
060 02 Parkinsonova nemoc	-	3	13
060 03 Demyelinizující nemoci CNS	6	106	212
060 04 Epilepsie	90	593	509
060 05 Migréna a jiné syndromy bolesti hlavy	801	2 951	1 408
060 06 Myasthenia gravis a jiné myopatie	4	13	13
060 07 Mozková obrna a jiné syndromy ochrnutí	-	3	6
060 08 Ostatní nemoci nervové soustavy	35	796	1 731
<b>060 VI. Nemoci nervové soustavy</b>	<b>936</b>	<b>4 480</b>	<b>3 916</b>
070 01 Záněty očního víčka a onemocnění spojivky	157	5 521	5 597
070 02 Glaukom	6	861	304
070 03 Slepota a slabozrakost	1	13	31
070 04 Ostatní nemoci oka a očních adnex	53	1 601	2 585
<b>070 VII. Nemoci oka a očních adnex</b>	<b>217</b>	<b>7 996</b>	<b>8 517</b>
080 01 Zánět střed. ucha, brad. výb., zán. aj. on. Eustach. trub.	15	901	2 584
080 02 Jiná onem. středního ucha a bradavkového výběžku	2	40	49
080 03 Nedoslýchavost, ztráta sluchu	7	165	950
080 04 Ostatní nemoci ucha	36	1 423	3 067
<b>080 VIII. Nemoci ucha a bradavkového výběžku</b>	<b>60</b>	<b>2 529</b>	<b>6 650</b>
090 01 Akutní revmatická horečka	-	17	56
090 02 Chronické revmatické choroby srdeční	2	26	69
090 03 Esenciální (primární) hypertenze	89	2 382	4 728
090 04 Jiná hypertenzní onemocnění	11	314	586
090 05 Akutní a pokračující infarkt myokardu	18	32	50
090 06 Ostatní ischemické nemoci srdeční	23	897	1 298
090 07 Plicní embolie	3	35	42
090 08 Jiné formy srdečních onemocnění	43	701	974
090 09 Cévní nemoci mozku	33	198	299
090 10 Ateroskleróza	2	163	263

**14. Počet případů pracovní neschopnosti podle skupin diagnóz  
a intervalu délky trvání pracovní neschopnosti (ve dnech)**

Interval délky trvání PN (ve dnech)					Celkem	Skupiny diagnóz	
15-21	22-28	29-91	92-182	183+			
5	2	6	1	4	30	06	050
8	3	36	14	9	81	07	050
110	107	478	187	191	1 335	08	050
5 498	4 291	14 251	6 073	4 269	47 695		<b>050</b>
28	22	78	41	35	243	01	060
16	5	16	8	32	93	02	060
350	171	491	160	294	1 790	03	060
368	225	813	289	219	3 106	04	060
755	450	1 218	269	166	8 018	05	060
15	18	82	11	31	187	06	060
59	46	75	4	5	198	07	060
2 638	1 796	7 322	2 750	1 778	18 846	08	060
4 229	2 733	10 095	3 532	2 560	32 481		<b>060</b>
1 895	833	1 206	131	50	15 390	01	070
116	96	256	46	42	1 727	02	070
26	18	44	7	7	147	03	070
1 553	955	3 436	655	367	11 205	04	070
3 590	1 902	4 942	839	466	28 469		<b>070</b>
1 491	698	1 163	123	64	7 039	01	080
56	75	215	24	10	471	02	080
449	216	434	53	33	2 307	03	080
1 587	690	1 505	241	90	8 639	04	080
3 583	1 679	3 317	441	197	18 456		<b>080</b>
25	9	26	7	7	147	01	090
32	24	72	37	65	327	02	090
4 075	3 120	9 007	2 273	1 625	27 299	03	090
553	414	1 068	282	201	3 429	04	090
57	102	581	463	925	2 228	05	090
1 093	915	3 813	1 613	2 591	12 243	06	090
54	43	177	86	91	531	07	090
700	540	1 810	588	752	6 108	08	090
317	243	1 335	560	1 188	4 173	09	090
181	155	768	302	467	2 301	10	090

**14. Počet případů pracovní neschopnosti podle skupin diagnóz  
a intervalu délky trvání pracovní neschopnosti (ve dnech)**

Skupiny diagnóz			Interval délky trvání PN (ve dnech)		
			1	2-7	8-14
090	11	Jiné nemoci tepen, tepének, vlásečnic	8	108	171
090	12	Zánět žil, trombóza vrátnice a jiná žilní embolie	7	484	1 594
090	13	Žilní městky dolních končetin	30	895	2 084
090	14	Hemoroidy	93	1 336	2 135
090	15	Jiné nemoci žil, mízních cév a mízních uzlin NJ	5	151	362
090	16	Jiné nemoci oběhové soustavy	72	446	318
<b>090</b>		<b>IX. Nemoci oběhové soustavy</b>	<b>439</b>	<b>8 185</b>	<b>15 029</b>
100	01	Akutní zánět mandlí	178	28 232	102 369
100	02	Jiné akutní infekce horních cest dýchacích	1 705	186 502	424 088
100	03	Chřipka	895	96 933	208 698
100	04	Záněty plic	7	401	1 781
100	05	Jiné akutní infekce dolní části dýchacího ústrojí	86	12 807	55 746
100	06	Bronchitis, emfysema aj. chr. obstruktivní plicní nem.	24	1 265	4 959
100	07	Astma, astmatický stav	40	841	2 190
100	08	Ostatní nemoci dýchací soustavy	78	1 723	3 956
<b>100</b>		<b>X. Nemoci dýchací soustavy</b>	<b>3 013</b>	<b>328 704</b>	<b>803 787</b>
110	01	Nemoci ústní dutiny, slinných žláz a čelistí	1 501	19 952	17 596
110	02	Žaludeční a dvanáct.vřed, peptický vřed neurč. lok.	59	998	1 883
110	03	Zánět žaludku a dvanáctníku	260	4 581	3 875
110	04	Jiné nemoci jícnu, žaludku a dvanáctníku	1 637	24 658	19 065
110	05	Nemoci appendixu	17	459	681
110	06	Kýly	25	344	757
110	07	Neinfekční zánět tenkého a tlustého střeva	630	15 743	11 136
110	08	Jiné nemoci střev a nemoci pobříšnice	248	4 422	3 696
110	09	Alkoholické onemocnění jater	5	40	69
110	10	Ostatní nemoci jater	11	252	387
110	11	Žlučové kameny	68	1 207	1 568
110	12	Jiné nemoci žlučníku a žlučových cest	21	336	474
110	13	Akutní zánět slinivky břišní a jiné nemoci slin. břišní	3	251	447
110	14	Jiné nemoci trávicí soustavy	46	805	686
<b>110</b>		<b>XI. Nemoci trávicí soustavy</b>	<b>4 531</b>	<b>74 048</b>	<b>62 320</b>
120	01	Infekce kůže a podkožního vaziva	123	5 510	10 257
120	02	Dermatitida a ekzém	102	2 726	4 588
120	03	Psoriáza - lupénka	2	71	262

**14. Počet případů pracovní neschopnosti podle skupin diagnóz  
a intervalu délky trvání pracovní neschopnosti (ve dnech)**

Interval délky trvání PN (ve dnech)					Celkem	Skupiny diagnóz	
15-21	22-28	29-91	92-182	183+			
128	121	424	146	168	1 274	11	090
1 475	1 121	3 379	864	439	9 363	12	090
2 128	1 743	9 397	1 401	619	18 297	13	090
1 569	956	2 512	376	142	9 119	14	090
263	183	573	115	85	1 737	15	090
179	91	230	48	34	1 418	16	090
12 829	9 780	35 172	9 161	9 399	99 994		<b>090</b>
32 871	9 801	10 522	1 000	356	185 329	01	100
156 482	49 462	56 754	6 472	2 779	884 244	02	100
74 567	22 246	23 918	2 705	1 062	431 024	03	100
1 716	1 198	2 503	396	213	8 215	04	100
31 726	12 098	15 412	1 700	734	130 309	05	100
3 333	1 910	3 645	649	512	16 297	06	100
1 600	1 344	2 742	558	479	9 794	07	100
3 173	2 555	3 547	385	241	15 658	08	100
305 468	100 614	119 043	13 865	6 376	1 680 870		<b>100</b>
3 365	1 075	1 266	144	55	44 954	01	110
1 732	1 299	4 668	1 028	405	12 072	02	110
1 593	891	2 143	415	162	13 920	03	110
7 488	3 773	9 450	1 749	855	68 675	04	110
735	791	3 030	223	71	6 007	05	110
919	1 036	7 238	961	250	11 530	06	110
3 014	1 318	2 522	588	391	35 342	07	110
1 564	899	2 463	486	273	14 051	08	110
59	57	235	130	147	742	09	110
351	251	1 176	417	412	3 257	10	110
1 457	1 414	6 459	814	281	13 268	11	110
312	173	730	132	63	2 241	12	110
395	291	1 170	368	263	3 188	13	110
387	228	765	158	106	3 181	14	110
23 371	13 496	43 315	7 613	3 734	232 428		<b>110</b>
5 621	2 820	5 065	667	317	30 380	01	120
3 187	1 889	4 409	731	271	17 903	02	120
385	469	1 475	176	112	2 952	03	120

**14. Počet případů pracovní neschopnosti podle skupin diagnóz  
a intervalu délky trvání pracovní neschopnosti (ve dnech)**

Skupiny diagnóz		Interval délky trvání PN (ve dnech)			
		1	2-7	8-14	
120	04	Ostatní nemoci kůže a podkožního vaziva	107	2 338	3 691
120		<b>XII. Nemoci kůže a podkožního vaziva</b>	334	10 645	18 798
130	01	Zánětlivé polyartropatie	28	2 073	4 700
130	02	Artrózy	35	1 661	5 049
130	03	Systémová onemocnění pojivové tkáně	4	103	231
130	04	Onemocnění krčních aj. meziobratlových plotének	76	2 697	5 677
130	05	Jiné dorzopatie, spondylopatie	849	31 888	76 082
130	06	Onemocnění měkké tkáně	144	5 716	14 893
130	07	Ostatní nemoci svalové a kosterní soustavy	64	2 298	5 552
130		<b>XIII. Nem. svalové a kosterní soustavy a poj. tkáně</b>	1 200	46 436	112 184
140	01	Akutní a rychle postupující nefritický syndrom	-	12	45
140	02	Jiné nemoci glomerulů	6	88	149
140	03	Tubulo - intersticiální nemoci ledvin	11	365	1 056
140	04	Selhání ledvin	2	43	50
140	05	Kameny v močovém ústrojí	48	1 671	2 671
140	06	Zánět močového měchýře	165	7 505	15 886
140	07	Jiné nemoci ledvin, močovodů a močové soustavy	34	1 639	3 361
140	08	Zbytnění prostaty	2	205	197
140	09	Jiné nemoci mužských pohlavních orgánů	10	308	774
140	10	Nemoci prsu	6	139	362
140	11	Zánět vejcovodů a vaječníků	10	637	1 811
140	12	Jiná zánětlivá onem. ženských pánevních orgánů	17	713	1 622
140	13	Nezánětlivá onem. ženského pohlavního ústrojí	532	8 949	8 509
140	14	Onem. močové a pohl. soustavy po výkonech, NJ	7	121	191
140		<b>XIV. Nemoci močové a pohlavní soustavy</b>	850	22 395	36 684
150	01	Mimoděložní těhotenství	1	63	122
150	02	Samovolný potrat	2	197	316
150	03	Lékařský potrat	93	864	292
150	04	Ostatní těhotenství končící potratem	8	442	541
150	05	Edém, proteinurie a hypertenzní onemocnění	-	14	15
150	06	Jiná onem. matky převáž. v souvislosti s těhotenstvím	16	632	1 309
150	07	Péče o matku ve vztahu k plodu	4	80	167
150	08	Komplikace porodu	1	11	15
150	09	Spontánní porod jediného dítěte	1	2	2
150	10	Ostatní porody	2	3	2



**14. Počet případů pracovní neschopnosti podle skupin diagnóz  
a intervalu délky trvání pracovní neschopnosti (ve dnech)**

Interval délky trvání PN (ve dnech)					Celkem	Skupiny diagnóz	
15-21	22-28	29-91	92-182	183+			
2 443	1 304	2 432	375	181	12 871	04	120
11 636	6 482	13 381	1 949	881	64 106		120
3 085	2 563	5 406	1 205	862	19 922	01	130
7 370	4 701	15 153	4 513	4 042	42 524	02	130
172	100	254	64	70	998	03	130
5 543	3 852	11 685	2 953	2 047	34 530	04	130
65 280	45 184	132 595	28 931	15 912	396 721	05	130
14 280	10 681	31 411	6 562	3 262	86 949	06	130
5 111	3 964	15 354	4 300	1 791	38 434	07	130
100 841	71 045	211 858	48 528	27 986	620 078		130
27	14	39	11	8	156	01	140
88	45	142	36	39	593	02	140
804	471	1 055	182	89	4 033	03	140
48	45	138	74	96	496	04	140
1 862	1 145	2 912	534	220	11 063	05	140
7 009	3 068	5 241	841	391	40 106	06	140
1 818	881	2 472	438	203	10 846	07	140
192	124	644	132	46	1 542	08	140
793	567	1 543	164	70	4 229	09	140
376	255	588	77	108	1 911	10	140
1 325	794	1 788	331	111	6 807	11	140
1 158	762	1 231	226	89	5 818	12	140
6 293	4 231	9 509	1 476	1 172	40 671	13	140
160	204	491	95	67	1 336	14	140
21 953	12 606	27 793	4 617	2 709	129 607		140
164	150	360	37	38	935	01	150
174	109	245	42	17	1 102	02	150
124	47	89	12	10	1 531	03	150
368	207	401	110	84	2 161	04	150
17	11	79	76	22	234	05	150
1 028	839	4 493	7 216	3 625	19 158	06	150
176	152	1 117	805	349	2 850	07	150
11	22	98	96	55	309	08	150
1	3	24	28	9	70	09	150
2	1	13	20	7	50	10	150

#### 14. Počet případů pracovní neschopnosti podle skupin diagnóz a intervalu délky trvání pracovní neschopnosti (ve dnech)

Skupiny diagnóz			Interval délky trvání PN (ve dnech)		
			1	2-7	8-14
150	11	Komplikace spojené převážně s šestinedělím	-	24	42
150		<b>XV. Těhotenství, porod a šestinedělí</b>	128	2 332	2 823
170		<b>XVII. Vrozené vady, deformace a chrom. abnorm.</b>	1	45	39
180		<b>XVIII. Příznaky, znaky a ... nálezy nezařazené jinde</b>	1 266	18 937	23 082
190	01	Zlomenina kostí lebky a obličeje	11	320	668
190	02	Zlomenina krku, hrudníku a páneve	5	164	465
190	03	Zlomenina kosti stehenní	2	19	24
190	04	Zlomenina jiných částí končetin	28	1 051	2 519
190	05	Zlomeniny postihující více částí těla	-	11	18
190	06	Vymknutí, podvrtnutí a natažení kloubů, vazů	93	5 470	13 153
190	07	Poranění oka a očnice	25	1 318	1 126
190	08	Nitrolební poranění	33	1 019	1 920
190	09	Poranění jiných vnitřních orgánů	1	21	45
190	10	Drtivé poranění, traumatické amputace	1	49	137
190	11	Jiná poranění určitých, NS a více částí těla	425	17 399	42 145
190	12	Účinky cizího tělesa vniklého přiroz. otvorem těla	181	5 034	3 502
190	13	Popáleniny a poleptání	49	1 463	2 941
190	14	Otrava léky, léčivými, návykovými a biolog. látkami	9	90	103
190	15	Toxické účinky látek ze zdrojů převáž. mimo lékař.	15	408	238
190	16	Syndromy týrání	-	3	3
190	17	Omrzliny a jiné NS účinky vnějších příčin	110	1 567	867
190	18	Některé časné kompl. úrazů a kompl. zdr. péče NJ	11	113	180
190	19	Následky poranění, otravy aj. násl. vněj. příčin	2	74	148
190		<b>XIX. Poranění, otravy a ...následky vnějších příčin</b>	1 001	35 593	70 202
005	01	Celková prohlídka, vyš. osob bez obtíží n. uved. dg.	1	12	25
210	02	Vyšetření a návštěva pro administrativní účely	-	-	-
210	03	Jiná pozorování, prohlídky a vyšetření	1	23	18
210	04	Osoby s potenciálně ohrož. zdravím ... přenos. nem.	-	4	6
210	05	Osoby se zdravot. sl. - okol. související s reprodukcí	10	505	1 116
210	06	Osoby se zdravot. sl. - urč. výkonů a zdravotní péče	4	140	285
210	07	Jiné faktory ovlivňující zdravotní stav	162	5 127	1 359
210	08	Pacient s transplantovaným orgánem a tkání	-	25	13
210	09	Pacient se srdečním a cév. implantátem a transpl.	-	2	3
210		<b>XXI. Faktory ovl. zdravot. stav a kont. se zdravot. sl.</b>	178	5 838	2 825
		<b>Celkem</b>	15 690	607 665	1 211 225

**14. Počet případů pracovní neschopnosti podle skupin diagnóz  
a intervalu délky trvání pracovní neschopnosti (ve dnech)**

Interval délky trvání PN (ve dnech)					Celkem	Skupiny diagnóz	
15-21	22-28	29-91	92-182	183+			
19	14	87	133	63	382	11	150
2 084	1 555	7 006	8 575	4 279	28 782		150
26	22	75	38	24	270		170
12 758	7 348	18 533	4 271	2 568	88 763		180
535	305	959	143	86	3 027	01	190
724	850	3 737	953	808	7 706	02	190
34	54	319	297	504	1 253	03	190
3 323	4 269	28 347	8 325	4 216	52 078	04	190
10	3	26	18	57	143	05	190
13 454	11 426	31 685	5 047	1 915	82 243	06	190
459	197	374	108	92	3 699	07	190
1 610	1 047	2 932	741	653	9 955	08	190
51	40	170	49	38	415	09	190
149	123	946	375	209	1 989	10	190
33 769	21 015	45 766	6 747	2 690	169 956	11	190
916	275	299	27	13	10 247	12	190
2 355	1 353	2 202	240	118	10 721	13	190
61	45	142	38	35	523	14	190
94	42	100	18	12	927	15	190
-	-	1	-	-	7	16	190
324	154	305	56	29	3 412	17	190
101	65	190	41	26	727	18	190
164	157	593	189	94	1 421	19	190
58 133	41 420	119 093	23 412	11 595	360 449		190
20	15	37	9	7	126	01	210
-	-	-	-	-	-	02	210
12	10	35	7	5	111	03	210
3	-	6	-	1	20	04	210
1 045	962	6 033	9 776	5 384	24 831	05	210
337	287	791	124	50	2 018	06	210
617	647	1 035	166	87	9 200	07	210
13	8	35	13	21	128	08	210
7	38	16	6	1	73	09	210
2 054	1 967	7 988	10 101	5 556	36 507		210
585 785	285 885	662 156	149 050	90 564	3 608 020		Celkem

### 15.1 Rozložení počtu práce neschopných osob podle celkového počtu PN, pohlaví a věkových skupin - absolutně

Celkový počet PN	Věková skupina					
	-19	20 - 24	25 - 29	30 - 34	35 - 39	40 - 44
<b>Muži</b>						
1	11 584	82 295	116 694	90 117	79 683	71 478
2	4 154	37 504	49 663	36 169	30 093	25 946
3	1 825	16 225	19 139	13 057	10 085	7 850
4	750	6 740	6 895	4 260	3 287	2 515
5	320	2 613	2 274	1 319	976	709
6	155	989	903	482	355	256
7	51	349	288	153	132	71
8	21	144	137	71	50	38
9+	16	123	79	57	50	27
<b>Celkem PN</b>	<b>31 589</b>	<b>256 798</b>	<b>321 702</b>	<b>230 381</b>	<b>192 127</b>	<b>163 150</b>
<b>Celkem osob</b>	<b>18 876</b>	<b>146 982</b>	<b>196 072</b>	<b>145 685</b>	<b>124 711</b>	<b>108 890</b>
<b>Počet PN/os</b>	<b>1,7</b>	<b>1,7</b>	<b>1,6</b>	<b>1,6</b>	<b>1,5</b>	<b>1,5</b>
<b>Ženy</b>						
1	10 670	81 891	104 519	84 614	85 459	81 959
2	3 842	33 453	40 103	34 476	35 381	33 797
3	1 551	12 533	14 002	11 819	11 795	10 775
4	574	4 574	4 585	3 881	3 861	3 537
5	241	1 508	1 406	1 085	1 025	901
6	102	564	478	379	358	338
7	39	213	160	89	94	95
8	15	78	68	63	60	52
9+	20	66	45	27	28	28
<b>Celkem PN</b>	<b>27 709</b>	<b>218 380</b>	<b>257 080</b>	<b>213 652</b>	<b>215 737</b>	<b>203 908</b>
<b>Celkem osob</b>	<b>17 054</b>	<b>134 880</b>	<b>165 366</b>	<b>136 433</b>	<b>138 061</b>	<b>131 482</b>
<b>Počet PN/os</b>	<b>1,6</b>	<b>1,6</b>	<b>1,6</b>	<b>1,6</b>	<b>1,6</b>	<b>1,6</b>

**15.1 Rozložení počtu práce neschopných osob podle celkového počtu PN,  
pohlaví a věkových skupin - absolutně**

Věková skupina					Celkem	Celkový počet PN
45 - 49	50 - 54	55 - 59	60-64	65+		
<b>Muži</b>						
85 640	92 641	83 052	21 684	10 107	744 975	1
29 702	31 221	27 065	5 847	2 277	279 641	2
8 736	9 028	7 492	1 338	468	95 243	3
2 640	2 514	2 099	366	122	32 188	4
	601	458	79	22	10 079	5
228	217	171	26	4	3 786	6
58	52	41	5	3	1 203	7
33	28	23	5	1	551	8
20	12	15	2	-	401	9+
187 587	197 232	171 986	39 503	16 716	1 808 771	<b>Celkem PN</b>
127 765	136 314	120 416	29 352	13 004	1 168 067	<b>Celkem osob</b>
1,5	1,4	1,4	1,3	1,3	1,5	<b>Počet PN/os</b>
<b>Ženy</b>						
101 773	110 819	53 121	12 027	7 407	734 259	1
41 954	44 889	17 737	3 271	1 859	290 762	2
13 207	13 838	4 762	726	389	95 397	3
4 020	4 146	1 398	157	91	30 824	4
998	955	303	21	10	8 453	5
406	384	127	17	8	3 161	6
83	70	21	3	1	868	7
56	51	20	3	-	466	8
40	28	13	-	-	295	9+
250 244	266 967	111 184	21 627	12 761	1 799 249	<b>Celkem PN</b>
162 537	175 180	77 502	16 225	9 765	1 164 485	<b>Celkem osob</b>
1,5	1,5	1,4	1,3	1,3	1,5	<b>Počet PN/os</b>

**15.2 Rozložení počtu práce neschopných osob podle celkového počtu PN, pohlaví a věkových skupin - na 100 000 pojištěnců**

Celkový počet PN	Věková skupina					
	-19	20 - 24	25 - 29	30 - 34	35 - 39	40 - 44
<b>Muži</b>						
1	36 618	34 138	32 565	30 771	28 036	28 334
2	13 131	15 557	13 859	12 350	10 588	10 285
3	5 769	6 730	5 341	4 458	3 548	3 112
4	2 371	2 796	1 924	1 455	1 157	997
5	1 012	1 084	635	450	343	281
6	490	410	252	165	125	101
7	161	145	80	52	46	28
8	66	60	38	24	18	15
9+	51	51	22	19	18	11
<b>Celkem PN</b>	<b>99 855</b>	<b>106 525</b>	<b>89 775</b>	<b>78 664</b>	<b>67 600</b>	<b>64 672</b>
<b>Celkem osob</b>	<b>59 668</b>	<b>60 971</b>	<b>54 716</b>	<b>49 745</b>	<b>43 880</b>	<b>43 164</b>
<b>Ženy</b>						
1	40 339	37 528	36 626	34 305	32 099	32 379
2	14 525	15 330	14 053	13 977	13 289	13 352
3	5 864	5 743	4 907	4 792	4 430	4 257
4	2 170	2 096	1 607	1 573	1 450	1 397
5	911	691	493	440	385	356
6	386	258	168	154	134	134
7	147	98	56	36	35	38
8	57	36	24	26	23	21
9+	76	30	16	11	11	11
<b>Celkem PN</b>	<b>104 756</b>	<b>100 076</b>	<b>90 086</b>	<b>86 620</b>	<b>81 032</b>	<b>80 557</b>
<b>Celkem osob</b>	<b>64 474</b>	<b>61 811</b>	<b>57 948</b>	<b>55 314</b>	<b>51 857</b>	<b>51 944</b>

**15.2 Rozložení počtu práce neschopných osob podle celkového počtu PN, pohlaví a věkových skupin - na 100 000 pojištěnců**

Věková skupina					Celkem	Celkový počet PN
45 - 49	50 - 54	55 - 59	60-64	65+		
<b>Muži</b>						
29 070	31 377	37 196	37 573	25 712	31 426	1
10 082	10 574	12 121	10 132	5 793	11 796	2
2 965	3 058	3 355	2 318	1 191	4 018	3
896	851	940	634	310	1 358	4
240	204	205	137	56	425	5
77	73	77	45	10	160	6
20	18	18	9	8	51	7
11	9	10	9	3	23	8
7	4	7	3	-	17	9+
63 674	66 801	77 026	68 450	42 525	76 302	<b>Celkem PN</b>
43 368	46 169	53 930	50 860	33 081	49 274	<b>Celkem osob</b>
<b>Ženy</b>						
33 168	37 855	47 074	33 572	36 005	35 559	1
13 673	15 334	15 718	9 130	9 037	14 081	2
4 304	4 727	4 220	2 027	1 891	4 620	3
1 310	1 416	1 239	438	442	1 493	4
325	326	269	59	49	409	5
132	131	113	47	39	153	6
27	24	19	8	5	42	7
18	17	18	8	-	23	8
13	10	12	-	-	14	9+
81 556	91 193	98 527	60 368	62 031	87 136	<b>Celkem PN</b>
52 972	59 840	68 679	45 290	47 467	56 395	<b>Celkem osob</b>

**16. Rozložení počtu případů podle dne začátku pracovní neschopnosti  
a intervalu délky trvání PN (ve dnech)**

Den v týdnu	Interval délky trvání (ve dnech)				
	1-3	4-7	8-14	15-21	22-28
Pondělí	31 031	206 215	409 423	178 262	87 556
Úterý	16 184	113 696	236 142	101 743	49 922
Středa	15 805	92 788	203 453	92 941	45 790
Čtvrtek	7 578	75 273	168 076	87 419	41 502
Pátek	10 892	38 455	146 767	90 102	42 655
Sobota	1 635	7 862	30 967	22 155	11 055
Neděle	1 895	4 046	16 397	13 163	7 405
<b>Celkem</b>	<b>85 020</b>	<b>538 335</b>	<b>1 211 225</b>	<b>585 785</b>	<b>285 885</b>

**17. Rozložení počtu případů PN podle dne nástupu do práce  
a intervalu délky trvání PN (ve dnech)**

Den v týdnu	Interval délky trvání (ve dnech)				
	1-3	4-7	8-14	15-21	22-28
Pondělí	9 142	276 164	590 043	306 048	149 426
Úterý	6 001	84 325	146 862	73 578	35 958
Středa	13 071	59 148	161 876	73 910	35 299
Čtvrtek	26 198	32 133	122 056	48 239	21 834
Pátek	13 874	23 881	46 594	18 814	9 782
Sobota	14 853	53 372	124 677	55 004	28 515
Neděle	1 881	9 312	19 117	10 192	5 071
<b>Celkem</b>	<b>85 020</b>	<b>538 335</b>	<b>1 211 225</b>	<b>585 785</b>	<b>285 885</b>



**16. Rozložení počtu případů podle dne začátku pracovní neschopnosti  
a intervalu délky trvání PN (ve dnech)**

Interval délky trvání (ve dnech)			Celkem	Den v týdnu
29-91	92-182	183+		
202 083	43 802	26 655	1 185 027	Pondělí
114 359	27 532	15 951	675 529	Úterý
104 980	22 345	13 861	591 963	Středa
96 413	21 484	13 617	511 362	Čtvrtek
96 765	22 559	13 219	461 414	Pátek
26 207	6 221	4 111	110 213	Sobota
21 349	5 107	3 150	72 512	Neděle
662 156	149 050	90 564	3 608 020	Celkem

**17. Rozložení počtu případů PN podle dne nástupu do práce  
a intervalu délky trvání PN (ve dnech)**

Interval délky trvání (ve dnech)			Celkem	Den v týdnu
29-91	92-182	183+		
336 890	63 060	25 341	1 756 114	Pondělí
91 158	22 199	13 991	474 072	Úterý
77 081	18 951	12 034	451 370	Středa
48 835	12 861	10 407	322 563	Čtvrtek
27 773	9 161	9 899	159 778	Pátek
63 673	16 151	11 945	368 190	Sobota
16 746	6 667	6 947	75 933	Neděle
662 156	149 050	90 564	3 608 020	Celkem

**18. Počet případů pracovní neschopnosti podle intervalu délky trvání PN  
(ve dnech), pohlaví a věkových skupin**

Věková skupina	Interval délky trvání pracovní neschopnosti (ve dnech)								Celkem
	1	2-7	8-14	15-21	22-28	29-91	92-182	183+	
<b>Muži</b>									
-19	409	9 448	12 798	4 016	1 543	2 624	279	63	31 180
20-24	2 517	64 285	100 797	37 832	16 468	30 252	3 868	1 247	257 266
25-29	1 750	70 498	123 375	50 380	22 241	45 017	6 565	2 378	322 204
30-34	900	44 087	84 444	37 272	17 357	37 483	6 171	2 472	230 186
35-39	586	31 388	66 563	31 711	15 832	36 300	6 614	3 026	192 020
40-44	368	22 548	52 668	27 485	14 392	35 122	7 027	3 611	163 221
45-49	386	21 151	54 957	32 089	17 596	45 565	9 851	6 002	187 597
50-54	333	19 114	53 103	33 597	19 088	50 541	12 161	9 274	197 211
55-59	215	14 744	42 917	28 209	16 496	44 969	12 285	12 013	171 848
60-64	55	3 877	9 281	6 117	3 539	10 776	2 746	2 916	39 307
65+	21	1 608	3 926	2 624	1 652	6 391	435	74	16 731
<b>Celkem</b>	<b>7 540</b>	<b>302 748</b>	<b>604 829</b>	<b>291 332</b>	<b>146 204</b>	<b>345 040</b>	<b>68 002</b>	<b>43 076</b>	<b>1 808 771</b>
<b>Ženy</b>									
-19	424	7 609	10 813	3 888	1 536	2 371	475	153	27 269
20-24	2 081	55 276	85 660	30 492	12 167	22 540	7 231	3 500	218 947
25-29	1 597	57 592	92 106	36 501	15 627	33 031	13 540	7 079	257 073
30-34	953	40 710	77 092	33 851	15 128	31 975	9 261	4 758	213 728
35-39	838	37 429	77 736	36 164	16 547	35 348	7 946	3 879	215 887
40-44	659	30 562	69 259	35 361	16 925	38 851	8 023	4 144	203 784
45-49	744	31 302	77 035	44 477	22 713	54 781	12 075	7 243	250 370
50-54	580	28 323	75 806	48 265	25 376	62 413	15 200	10 948	266 911
55-59	207	12 403	31 390	19 233	10 222	25 192	6 598	5 607	110 852
60-64	47	2 538	6 375	3 949	2 108	6 042	460	134	21 653
65+	20	1 173	3 124	2 272	1 332	4 572	239	43	12 775
<b>Celkem</b>	<b>8 150</b>	<b>304 917</b>	<b>606 396</b>	<b>294 453</b>	<b>139 681</b>	<b>317 116</b>	<b>81 048</b>	<b>47 488</b>	<b>1 799 249</b>
<b>Celkem</b>									
-19	833	17 057	23 611	7 904	3 079	4 995	754	216	58 449
20-24	4 598	119 561	186 457	68 324	28 635	52 792	11 099	4 747	476 213
25-29	3 347	128 090	215 481	86 881	37 868	78 048	20 105	9 457	579 277
30-34	1 853	84 797	161 536	71 123	32 485	69 458	15 432	7 230	443 914
35-39	1 424	68 817	144 299	67 875	32 379	71 648	14 560	6 905	407 907
40-44	1 027	53 110	121 927	62 846	31 317	73 973	15 050	7 755	367 005
45-49	1 130	52 453	131 992	76 566	40 309	100 346	21 926	13 245	437 967
50-54	913	47 437	128 909	81 862	44 464	112 954	27 361	20 222	464 122
55-59	422	27 147	74 307	47 442	26 718	70 161	18 883	17 620	282 700
60-64	102	6 415	15 656	10 066	5 647	16 818	3 206	3 050	60 960
65+	41	2 781	7 050	4 896	2 984	10 963	674	117	29 506
<b>Celkem</b>	<b>15 690</b>	<b>607 665</b>	<b>1 211 225</b>	<b>585 785</b>	<b>285 885</b>	<b>662 156</b>	<b>149 050</b>	<b>90 564</b>	<b>3 608 020</b>

## Seznam skupin diagnóz pro NZIS a k nim odpovídající diagnózy podle MKN-10

Kód skupiny	Název kapitoly / diagnózy	Kód diagnózy (MKN-10)
010 01	Průjem - diarrhoea a gastroenteritida předpokládaného infekčního původu	A09
010 02	Jiné střevní infekční nemoci	A00-A08
010 03	Tbc dýchacího ústrojí bakteriologicky a histologicky ověřená i neověřená	A15-A16
010 04	Jiná TBC	A17-A19
010 05	Některé zoonotické bakteriální nemoci	A20-A28
010 06	Spála	A38
010 07	Jiné bakteriální nemoci vyjma spály	A30-A37,A39-A49
010 08	Syfilis	A50-A53
010 09	Gonokoková infekce	A54
010 10	Ostatní infekce přenášené převážně sexuálním způsobem	A55-A64
010 11	Jiné nemoci spirochétové, jiné nemoci způsobené chlamydiemi a rickettsií	A65-A79
010 12	Virová encefalitida	A83-A86
010 13	Ostatní virové infekce centrální nervové soustavy (CNS)	A80-A82, A87-A89
010 14	Virové horečky a virové hemoragické horečky přenášené členovci	A90-A99
010 15	Varicella - plané neštovice, spalničky - morbilli, zarděnky - rubeola	B01,B05,B06
010 16	Herpes zoster - pásový opar	B02
010 17	Ostatní virové infekce charakterizované poškozením kůže a sliznice	B00,B03-B04 B07-B09
010 18	Virová hepatitida	B15-B19
010 19	Onemocnění virem lidské imunodeficiencie (HIV)	B20-B24
010 20	Epidemický zánět průšnic - parotitis epidemica	B26
010 21	Infekční mononukleóza	B27
010 22	Jiné virové nemoci vyjma parotitis a infekční mononukleózy	B25,B30-B34
010 23	Mykózy	B35-B49
010 24	Protozoární nemoci	B50-B64
010 25	Helmintózy - hlístové nemoci	B65-B83
010 26	Zavšivení, akarióza a jiná napadení	B85-B89
010 27	Následky infekčních a parazitárních nemocí; bakteriální, virová a jiná infekční agens, jiné a neurč. infekční nemoci	B90-B99
<b>010</b>	<b>I. Některé infekční a parazitární nemoci</b>	<b>A00-B99</b>
020 00	Zhoubné novotvary (ZN)	C00-C97
020 01	ZN rtu, dutiny ústní a hltanu	C00-C14
020 02	ZN žaludku	C16
020 03	ZN tlustého střeva	C18
020 04	ZN konečníku, rektosigmoideálního spojení, řiti a řitního kanálu	C19-C21

## Seznam skupin diagnóz pro NZIS a k nim odpovídající diagnózy podle MKN-10

Kód skupiny	Název kapitoly / diagnózy	Kód diagnózy (MKN-10)
020 05	Ostatní ZN trávicího ústrojí	C15,C17,C22-C26
020 06	ZN hrtanu	C32
020 07	ZN trachey, bronchu a plicí - průdušnice, průdušky a plicí	C33-C34
020 08	Ostatní ZN dýchací soustavy a nitrohrudních orgánů	C30,C31,C37-C39
020 09	ZN kosti a kloubní chrupavky	C40-C41
020 10	Zhoubný melanom kůže	C43
020 11	Jiné ZN kůže	C44
020 12	ZN prsu	C50
020 13	ZN hrdla děložního - cervicis uteri	C53
020 14	Ostatní ZN ženských pohlavních orgánů	C51-C52,C54-C58
020 15	ZN prostaty	C61
020 16	Ostatní ZN mužských pohlavních orgánů	C60,C62-C63
020 17	Leukémie	C91-C95
020 18	Ostatní zhoubné novotvary	C64-C90,C45-C49 C96,C97
020 19	Novotvary in situ	D00-D09
020 20	Nezhoubné novotvary	D10-D36
020 21	Novotvary nejistého a neznámého chování	D37-D48
<b>020</b>	<b>II. Novotvary</b>	<b>C00-D48</b>
030 01	Anémie z nedostatku železa	D50
030 02	Ostatní anémie	D51-D64
030 03	Vady koagulace, purpura a jiné krvácivé stavy, a jiné nemoci krve a krvetvorných orgánů	D65-D69,D70-D77
030 04	Některé poruchy mechanismu imunity	D80-D89
<b>030</b>	<b>III. Nemoci krve, krvetvorných orgánů a některé poruchy týkající se mechanismu imunity</b>	<b>D50-D89</b>
040 01	Poruchy štítné žlázy	E00-E07
040 02	Diabetes mellitus závislý na inzulinu	E10
040 03	Ostatní diabetes mellitus	E11-E14
040 04	Podvýživa - malnutrice	E40-E46
040 05	Obezita - otylost	E66
040 06	Poruchy metabolismu lipoproteinů a jiné lipidémie	E78
040 07	Ostatní nemoci endokrinní, výživy a přeměny látek	E15-E16,E20-E34,E35, E50-E65,E67-E77 E79-E89,E90
<b>040</b>	<b>IV. Nemoci endokrinní, výživy a přeměny látek</b>	<b>E00-E90</b>

## Seznam skupin diagnóz pro NZIS a k nim odpovídající diagnózy podle MKN-10

Kód skupiny	Název kapitoly / diagnózy	Kód diagnózy (MKN-10)
050 01	Poruchy duševní a poruchy chování způsobené užíváním alkoholu	F10
050 02	Poruchy duševní a poruchy chování způsobené užíváním jiných psychoaktivních látek	F11-F19
050 03	Schizofrenie, poruchy schizotypální a poruchy s bludy	F20-F29
050 04	Afektivní poruchy	F30-F39
050 05	Neurotické, stresové a somatoformní poruchy	F40-F48
050 06	Mentální retardace	F70-F79
050 07	Poruchy psychického vývoje a poruchy chování a emocí se začátkem obvykle v dětství a dospívání	F80-F98
050 08	Ostatní duševní poruchy a poruchy chování	F00-F01,F02,F03-F09 F50-F69,F99
<b>050</b>	<b>V. Poruchy duševní a poruchy chování</b>	<b>F00-F99</b>
060 01	Zánětlivé nemoci CNS	G00-G09
060 02	Parkinsonova nemoc	G20
060 03	Demyelinizující nemoci CNS	G35-G37
060 04	Epilepsie	G40-G41
060 05	Migréna a jiné syndromy bolesti hlavy	G43-G44
060 06	Myasthenia gravis, primární poruchy svalů a jiné myopatie	G70-G72
060 07	Mozková obrna a jiné syndromy ochrnutí	G80-G83
060 08	Ostatní nemoci nervové soustavy	G10-G13,G21-G32 G45-G64,G73 G90-G99
<b>060</b>	<b>VI. Nemoci nervové soustavy</b>	<b>G00-G99</b>
070 01	Záněty očního víčka a onemocnění spojivky	H00-H01,H10-H13
070 02	Glaukom	H40-H42
070 03	Slepota a slabozrakost	H54
070 04	Ostatní nemoci oka a očních adnex	H02-H06,H15-H36 H43-H53,H55-H59
<b>070</b>	<b>VII. Nemoci oka a očních adnex</b>	<b>H00-H59</b>
080 01	Zánět středního ucha, bradavkového výběžku, zánět a jiná onemocnění Eustachovy trubice	H65-H70
080 02	Jiná onemocnění středního ucha a bradavkového výběžku	H71-H75
080 03	Nedoslýchavost, ztráta sluchu	H90-H91
080 04	Ostatní nemoci ucha	H60-H62,H80-H83 H92-H95

## Seznam skupin diagnóz pro NZIS a k nim odpovídající diagnózy podle MKN-10

Kód skupiny	Název kapitoly / diagnózy	Kód diagnózy (MKN-10)
<b>080</b>	<b>VIII. Nemoci ucha a bradavkového výběžku</b>	<b>H60-H95</b>
090 01	Akutní revmatická horečka	I00-I02
090 02	Chronické revmatické choroby srdeční	I05-I09
090 03	Esenciální (primární) hypertenze	I10
090 04	Jiné hypertenzní nemoci	I11-I15
090 05	Akutní a pokračující infarkt myokardu	I21,I22
090 06	Ostatní ischemické nemoci srdeční	I20,I23-I25
090 07	Plicní embolie	I26
090 08	Jiné formy srdečních onemocnění	I30-I52
090 09	Cévní nemoci mozku	I60-I69
090 10	Ateroskleróza	I70
090 11	Jiné nemoci tepen, tepének a vlásečnic	I71-I79
090 12	Zánět žil, trombóza vrátnice a jiná žilní embolie a trombóza	I80-I82
090 13	Žilní městky - varices - dolních končetin	I83
090 14	Hemoroidy	I84
090 15	Jiné nemoci žil, mizních cév a mizních uzlin nezařazené jinde (NJ)	I85-I89
090 16	Jiné nemoci oběhové soustavy	I27-I28,I95-I99
<b>090</b>	<b>IX. Nemoci oběhové soustavy</b>	<b>I00-I99</b>
100 01	Akutní zánět mandlí - tonsillitis acuta	J03
100 02	Jiné akutní infekce horních cest dýchacích	J00-J02,J04-J06
100 03	Chřipka	J10-J11
100 04	Záněty plic	J12-J18
100 05	Jiné akutní infekce dolní části dýchacího ústrojí	J20-J22
100 06	Chronické nemoci dolní části dýchacího ústrojí vyjma astmatu a bronchiektazie	J40-J44
100 07	Astma a astmatický stav	J45-J46
100 08	Jiné nemoci dýchací soustavy	J30-J39,J47,J60-J99
<b>100</b>	<b>X. Nemoci dýchací soustavy</b>	<b>J00-J99</b>
110 01	Nemoci ústní dutiny, slinných žláz a čelistí	K00-K14
110 02	Žaludeční, dvanáctníkový vřed, peptický vřed neurčené lokalizace	K25-K27
110 03	Zánět žaludku a dvanáctníku	K29
110 04	Jiné nemoci jícnu, žaludku a dvanáctníku	K20-K23,K28 K30-K31
110 05	Nemoci appendixu - červovitého přívěsku	K35-K38
110 06	Kýly	K40-K46
110 07	Neinfekční zánět tenkého a tlustého střeva - enteritida a kolitida	K50-K52
110 08	Jiné nemoci střev a nemoci pobřišnice	K55-K67

## Seznam skupin diagnóz pro NZIS a k nim odpovídající diagnózy podle MKN-10

Kód skupiny	Název kapitoly / diagnózy	Kód diagnózy (MKN-10)
110 09	Alkoholické onemocnění jater	K70
110 10	Ostatní nemoci jater	K71-K77
110 11	Žlučové kameny	K80
110 12	Jiné nemoci žlučníku a žlučových cest	K81-K83
110 13	Akutní zánět slinivky břišní a jiné nemoci slinivky břišní	K85-K86
110 14	Jiné nemoci trávicí soustavy	K87,K90-K93
<b>110</b>	<b>XI. Nemoci trávicí soustavy</b>	<b>K00-K93</b>
120 01	Infekce kůže a podkožního vaziva	L00-L08
120 02	Dermatitida a ekzém	L20-L27,L30
120 03	Psoriáza - lupénka	L40
120 04	Ostatní nemoci kůže a podkožního vaziva	L10-L14,L28-L29 L41-L44,L45,L50-L53 L54,L55-L60,L62, L63-L85,L86, L87-L98,L99
<b>120</b>	<b>XII. Nemoci kůže a podkožního vaziva</b>	<b>L00-L99</b>
130 01	Zánětlivé polyartropatie	M05-M14
130 02	Artrózy	M15-M19
130 03	Systémová onemocnění pojivové tkáně	M30-M36
130 04	Onemocnění krčních a jiných meziobratlových plotének	M50-M51
130 05	Deformující a jiné dorzopatie vyjma onemocnění meziobratlových plotének, spondylopatie	M40-M49,M53-M54
130 06	Onemocnění měkké tkáně	M60-M79
130 07	Ostatní nemoci svalové a kosterní soustavy	M00-M03,M20-M25 M80-M81, M82 M83-M89,M90 M91-M99
<b>130</b>	<b>XIII. Nemoci svalové a kosterní soustavy a pojivové tkáně</b>	<b>M00-M99</b>
140 01	Akutní a rychle postupující nefritický syndrom	N00-N01
140 02	Jiné nemoci glomerulů	N02-N08
140 03	Tubulo-intersticiální nemoci ledvin	N10-N16
140 04	Selhání ledvin	N17-N19
140 05	Urolitiáza - kameny v močovém ústrojí	N20-N23
140 06	Zánět močového měchýře - cystitida	N30
140 07	Jiné nemoci ledvin, močodů a močové soustavy	N25-N29,N31-N39
140 08	Zbytnění prostaty - hyperplasia prostatae	N40

## Seznam skupin diagnóz pro NZIS a k nim odpovídající diagnózy podle MKN-10

Kód skupiny	Název kapitoly / diagnózy	Kód diagnózy (MKN-10)
140 09	Jiné nemoci mužských pohlavních orgánů	N41-N50,N51
140 10	Nemoci prsu	N60-N64
140 11	Zánět vejcovodů a vaječníků - salpingitis a oophoritis	N70
140 12	Jiná zánětlivá onemocnění ženských pánevních orgánů	N71-N77
140 13	Nezánětlivá onemocnění ženského pohlavního ústrojí	N80-N98
140 14	Onemocnění močové a pohlavní soustavy po výkonech, nezařazené jinde	N99
<b>140</b>	<b>XIV. Nemoci močové a pohlavní soustavy</b>	<b>N00-N99</b>
150 01	Mimoděložní těhotenství	O00
150 02	Samovolný potrat	O03
150 03	Lékařský potrat	O04
150 04	Ostatní těhotenství končící potratem	O01,O02,O05-O08
150 05	Edém, proteinurie a hypertenzní onemocnění (pozdní gestóza) v těhotenství, při porodu a v šestinedělí	O10-O16
150 06	Jiná onemocnění matky převážně v souvislosti s těhotenstvím	O20-O29
150 07	Péče o matku ve vztahu k plodu, amniotické dutině a možným porodním problémům	O30-O48
150 08	Komplikace porodu	O60-O75
150 09	Spontánní porod jediného dítěte	O80
150 10	Ostatní porody	O81-O84
150 11	Komplikace spojené převážně s šestinedělím a jiné porodnické stavy, nezařazené jinde	O85-O99
<b>150</b>	<b>XV. Těhotenství, porod a šestinedělí</b>	<b>O00-O99</b>
160 01	Postižení plodu a novorozence onemocněním matky a komplikacemi těhotenství a porodu	P00 - P04
160 02	Poruchy spojené s délkou těhotenství a s růstem plodu	P05 - P08
160 03	Poranění za porodu	P10 - P15
160 04	Nitroděložní hypoxie a porodní asfyxie	P20 - P21
160 05	Jiné respirační a kardiovaskulární poruchy specifické pro perinatální období	P22 - P29
160 06	Infekce specifické pro perinatální období	P35 - P39
160 07	Krvácivé stavy a hematologické poruchy plodu a novorozence	P50 - P61
160 08	Některé jiné poruchy a stavy vzniklé v perinatálním období	P70 - P96
<b>160</b>	<b>XVI. Některé stavy vzniklé v perinatálním období</b>	<b>P00-P96</b>
170 01	Spina bifida - rozštěp páteře	Q05
170 02	Vrozené vady nervové soustavy - vyjma rozštěpu páteře	Q00-Q04,Q06-Q07



## Seznam skupin diagnóz pro NZIS a k nim odpovídající diagnózy podle MKN-10

Kód skupiny	Název kapitoly / diagnózy	Kód diagnózy (MKN-10)
170 03	Vrozené vady oběhové soustavy	Q20-Q28
170 04	Rozštěp patra a rozštěp rtu	Q35-Q37
170 05	Vrozené chybění, atřezie a stenóza tenkého střeva	Q41
170 06	Jiné vrozené vady trávicí soustavy vyjma vrozeného chybění, atřezie a stenózy tenkého střeva	Q38-Q40,Q42-Q45
170 07	Nesestouplé varle	Q53
170 08	Vrozené vady pohlavních orgánů, vyjma nesestouplé varle, a močové soustavy	Q50-Q52,Q54-Q64
170 09	Vrozené deformity kyčle	Q65
170 10	Vrozené deformity nohou	Q66
170 11	Jiné vrozené vady a deformace svalové a kosterní soustavy	Q67-Q79
170 12	Jiné vrozené vady	Q10-Q18,Q30-Q34 Q80-Q89
170 13	Abnormality chromozomů, nezařazené jinde	Q90-Q99
<b>170</b>	<b>XVII. Vrozené vady, deformace a chromozomální abnormality</b>	<b>Q00-Q99</b>
180 01	Lokalizované příznaky a znaky	R00-R49
180 02	Stáří - senilita	R54
180 03	Celkové příznaky a znaky vyjma stáří - senilita	R50-R53,R55-R69
180 04	Abnormální nálezy při vyšetření krve, moči a jiných tělesných tekutin, látek a tkání, při diagnostických zobrazovacích a při funkčních vyšetřeních - bez diagnózy	R70-R94
180 05	Syndrom náhlé smrti dítěte (kojence)	R95
180 06	Nepřesně určené a neznámé příčiny smrti vyjma syndromu náhlé smrti dítěte	R96-R99
<b>180</b>	<b>XVIII. Příznaky, znaky a abnormální klinické a laboratorní nálezy nezařazené jinde</b>	<b>R00-R99</b>
190 01	Zlomenina kostí lebky a obličeje	S02
190 02	Zlomenina krku, žebra (žeber), hrudní kosti, páteře a pánve	S12,S22,S32,T08
190 03	Zlomenina kosti stehenní - fractura femoris	S72
190 04	Zlomenina jiných částí končetin	S42,S52,S62,S82 S92,T10,T12
190 05	Zlomeniny postihující více částí těla	T02
190 06	Vymknutí, podvrtnutí a natažení kloubů a vazů	S03,S13,S23,S33 S43,S53,S63,S73 S83,S93,T03
190 07	Poranění oka a očníce	S05
190 08	Nitrolební poranění	S06
190 09	Poranění jiných vnitřních orgánů	S26-S27,S36-S37

## Seznam skupin diagnóz pro NZIS a k nim odpovídající diagnózy podle MKN-10

Kód skupiny	Název kapitoly / diagnózy	Kód diagnózy (MKN-10)
190 10	Drtivé poranění, traumatické amputace	S07-S08,S17-S18 S28,S38,S47-S48 S57-S58,S67-S68 S77-S78,S87-S88 S97-S98,T04-T05
190 11	Jiná poranění určitých, nespecifikovaných (NS) a více částí těla	S00-S01,S04 S09-S11,S14-S16 S19-S21,S24-S25 S29-S31,S34-S35 S39-S41,S44-S46 S49-S51,S54-S56 S59-S61,S64-S66 S69-S71,S74-S76 S79-S81,S84-S86 S89-S91,S94-S96 S99,T00-T01 T06-T07,T09,T11 T13-T14
190 12	Účinky cizího tělesa vniklého přirozeným otvorem těla	T15-T19
190 13	Popáleniny a poleptání	T20-T32
190 14	Otrava léky, léčivy, návykovými a biologickými látkami	T36-T50
190 15	Toxické účinky látek ze zdrojů převážně mimo lékařství	T51-T65
190 16	Syndromy týrání	T74
190 17	Omrzliny a jiné neurčené účinky vnějších příčin vyjma syndromu týrání	T33-T35,T66-T73 T75-T78
190 18	Některé časné komplikace úrazů a komplikace zdravotní péče nezařazené jinde	T79-T88
190 19	Následky poranění, otravy a jiných následků vnějších příčin	T90-T98
<b>190</b>	<b>XIX. Poranění, otravy a některé jiné následky vnějších příčin</b>	<b>S00-T98</b>
200 01	Dopravní nehody	V01-V99
200 02	Pády	W00-W19
200 03	Vystavení neživotným mechanickým silám	W20-W49
200 04	Náhodné (u)tonutí a potopení	W65-W74
200 05	Vystavení životným mechanickým silám	W50-W64
200 06	Kontakt s jedovatými živočichy a rostlinami	X20-X29
200 07	Vystavení elektrickému proudu, ozáření, extrémní okolní teplotě a tlaku vzduchu, kouři, ohni, dýmu a plamenům a kontakt s horkem a horkými látkami	W85-X19

### Seznam skupin diagnóz pro NZIS a k nim odpovídající diagnózy podle MKN-10

Kód skupiny	Název kapitoly / diagnózy	Kód diagnózy (MKN-10)
200 08	Úmyslné sebepoškození	X60-X84
200 09	Napadení (útok)	X85-Y09
200 10	Komplikace zdravotní péče	Y40-Y84
200 11	Ostatní vnější příčiny nemocnosti a úmrtnosti	W75-W84,X30-X59 Y10-Y36,Y85-Y98
<b>200</b>	<b>XX. Vnější příčiny nemocnosti a úmrtnosti</b>	<b>V01-Y98</b>
210 01	Celková prohlídka a jiné speciální prohlídky a vyšetření osob bez obtíží nebo uvedené diagnózy	Z00-Z01
210 02	Vyšetření a návštěva pro administrativní účely	Z02
210 03	Ostatní prohlídky a vyšetření	Z03-Z13
210 04	Osoby s potenciálně ohroženým zdravím ve vztahu k přenosným nemocem	Z20-Z29
210 05	Osoby, které se setkaly se zdravotnickými službami za okolností souvisejících s reprodukcí	Z30-Z39
210 06	Osoby, které se setkaly se zdravotnickými službami za účelem určitých výkonů a zdravotní péče	Z40-Z54
210 07	Jiné faktory ovlivňující zdravotní stav	Z55-Z93,Z96-Z99
210 08	Pacient s transplantovaným orgánem a tkání	Z94
210 09	Pacient se srdečním a cévním implantátem a transplantátem	Z95
<b>210</b>	<b>XXI. Faktory ovlivňující zdravotní stav a kontakt se zdravotnickými službami</b>	<b>Z00-Z99</b>

**Seznam kapitol MKN-10***List of chapters of ICD-10*

Kód <i>Code</i>	Název <i>Name of chapter</i>
010	Některé infekční a parazitární nemoci <i>Certain infectious and parasitic diseases</i>
020	Novotvary <i>Neoplasms</i>
030	Nemoci krve, krevetvorných orgánů a některé poruchy týkající se mechanismu imunity <i>Diseases of the blood, blood-forming organs and cert.disorders inv.immune mech.</i>
040	Nemoci endokrinní, výživy a přeměny látek <i>Endocrine, nutritional and metabolic diseases</i>
050	Poruchy duševní a poruchy chování <i>Mental and behavioural disorders</i>
060	Nemoci nervové soustavy <i>Diseases of the nervous system</i>
070	Nemoci oka a očních adnex <i>Diseases of the eye and adnexa</i>
080	Nemoci ucha a bradavkového výběžku <i>Diseases of the ear and mastoid process</i>
090	Nemoci oběhové soustavy <i>Diseases of the circulatory system</i>
100	Nemoci dýchací soustavy <i>Diseases of the respiratory system</i>
110	Nemoci trávicí soustavy <i>Diseases of the digestive system</i>
120	Nemoci kůže a podkožního vaziva <i>Diseases of the skin and subcutaneous tissue</i>
130	Nemoci svalové a kosterní soustavy a pojivové tkáně <i>Diseases of the musculoskeletal system and connective tissue</i>
140	Nemoci močové a pohlavní soustavy <i>Diseases of the genitourinary system</i>

## Seznam kapitol MKN-10

### List of chapters of ICD-10

Kód <i>Code</i>	Název <i>Name of chapter</i>
150	Těhotenství, porod a šestinedělí <i>Pregnancy, childbirth and the puerperium</i>
160	Některé stavy vzniklé v perinatálním období <i>Certain conditions originating in the perinatal period</i>
170	Vrozené vady, deformace a chromosomální abnormality <i>Congenital malformations, deformation and chromosomal abnormalities</i>
180	Příznaky, znaky a abnormální klinické a laboratorní nálezy nezařazené jinde <i>Symptoms, signs and abnormal clinical and laboratory findings, not elsewhere classified</i>
190	Poranění, otravy a některé jiné následky vnějších příčin <i>Injury, poisoning and certain other consequences of external causes</i>
200	Vnější příčiny nemocnosti a úmrtnosti <i>External causes of morbidity and mortality</i>
210	Faktory ovlivňující zdravotní stav a kontakt se zdravotnickými službami <i>Factors influencing health status and contact with health services</i>

## **Přehled termínů použitých v publikaci**

### *List of terms used in publication*

absolutně	<i>number</i>
celkem	<i>total</i>
denní stav	<i>daily status</i>
diagnóza, diagnózy	<i>diagnosis, diagnoses</i>
muži	<i>males</i>
nemoc, nemoci	<i>disease, diseases</i>
okres	<i>district</i>
osoba	<i>person</i>
počet, počty	<i>number, numbers</i>
podíl	<i>proportion</i>
podle	<i>by</i>
pojištěnci	<i>employees</i>
pracovní neschopnost	<i>incapacity for work</i>
procento	<i>percentage</i>
prostonané dny	<i>number of days of incapacity for work</i>
průměrný	<i>average</i>
případ	<i>case</i>
rozložení	<i>distribution</i>
seznam	<i>list</i>
skupina, skupiny	<i>group, groups</i>
stav	<i>status</i>
struktura	<i>structure</i>
trvání	<i>duration</i>
ukončené případy	<i>terminated cases</i>
území	<i>territory</i>
v letech	<i>in years</i>
ve dnech	<i>by days</i>
věk	<i>age</i>
vývoj	<i>trend</i>
základní ukazatele	<i>basic indices</i>
ženy	<i>females</i>

## **Přehled termínů použitých v publikaci**

### *List of terms used in publication*

zaměstnání :

osoby bez pracovního zařazení  
zákonodárci, vedoucí a řídicí pracovníci  
vědečtí a odborní duševní pracovníci  
techničtí, zdravotničtí a pedagogičtí  
pracovníci  
nižší administrativní pracovníci  
provozní pracovníci ve službách  
a obchodě  
kvalifikovaní dělníci v zemědělství a lesnictví  
řemeslníci a kvalifikovaní výrobci  
obsluha strojů a zařízení  
pomocní nekvalifikovaní pracovníci  
zaměstnání neudáno

*occupation :*

*no occupation*  
*legislators, directors and managers*  
*research and special brain workers*  
*technicians, medical and pedagogical*  
*workers*  
*lower managerial workers*  
*operational workers in services*  
*and commerce*  
*skilled agricultural and forestry workers*  
*craftsmen and skilled workers*  
*machine tenders and operators*  
*unskilled workers*  
*unknown occupation*

**Seznam zkratk názvů krajů a okresů**  
*List of abbreviations of regions and districts*

PHA	Hl. m. Praha	DC	Děčín
BN	Benešov	CV	Chomutov
BE	Beroun	LT	Litoměřice
KD	Kladno	LN	Louny
KO	Kolín	MO	Most
KH	Kutná Hora	TP	Teplice
ME	Mělník	UL	Ústí nad Labem
MB	Mladá Boleslav	<b>UST</b>	<b>Ústecký kraj</b>
NB	Nymburk	CL	Česká Lípa
PY	Praha-východ	JN	Jablonec nad Nisou
PZ	Praha-západ	LI	Liberec
PB	Příbram	SM	Semily
RA	Rakovník	<b>LIB</b>	<b>Liberecký kraj</b>
<b>STC</b>	<b>Středočeský kraj</b>	HK	Hradec Králové
CB	České Budějovice	JC	Jičín
CK	Český Krumlov	NA	Náchod
JH	Jindřichův Hradec	RK	Rychnov nad Kněžnou
PI	Písek	TU	Trutnov
PT	Prachatice	<b>HRA</b>	<b>Královéhradecký kraj</b>
ST	Strakonice	CR	Chrudim
TA	Tábor	PU	Pardubice
<b>JHC</b>	<b>Jihočeský kraj</b>	SY	Svitavy
DO	Domažlice	UO	Ústí nad Orlicí
KT	Klatovy	<b>PAR</b>	<b>Pardubický kraj</b>
PM	Plzeň-město	HB	Havlíčkův Brod
PJ	Plzeň-jih	JI	Jihlava
PS	Plzeň-sever	PE	Pelhřimov
RO	Rokycany	TR	Třebíč
TC	Tachov	ZR	Žďár nad Sázavou
<b>PLZ</b>	<b>Plzeňský kraj</b>	<b>VYS</b>	<b>Vysočina</b>
CH	Cheb		
KV	Karlovy Vary		
SO	Sokolov		
<b>KAR</b>	<b>Karlovarský kraj</b>		



**Seznam zkratk názvů krajů a okresů**

*List of abbreviations of regions and districts*

BK	Blansko	KM	Kroměříž
BM	Brno-město	UH	Uherské Hradiště
BO	Brno-venkov	VS	Vsetín
BV	Břeclav	ZL	Zlín
HO	Hodonín	<b>ZLI</b>	<b>Zlínský kraj</b>
VY	Vyškov	BR	Bruntál
ZN	Znojmo	FM	Frydek-Místek
<b>JHM</b>	<b>Jihomoravský kraj</b>	KI	Karviná
JE	Jeseník	NJ	Nový Jičín
OC	Olomouc	OP	Opava
PV	Prostějov	OV	Ostrava-město
PR	Přerov	<b>MSK</b>	<b>Moravskoslezský kraj</b>
SU	Šumperk		
<b>OLO</b>	<b>Olomoucký kraj</b>		