

ČSR

zdravotnictví

1965

ČSSR
zdravotnictví
1965

MINISTERSTVO
ZDRAVOTNICTVÍ

PRAHA — DUBEN 1966

PŘEDMLUVA

Ročenka „Zdravotnictví ČSSR 1965“ shrnuje v tabulkové části údaje od roku 1960 (resp. 1961), takže navazuje na starší ročenku vydanou za rok 1960 pod názvem „Zdravotnictví ČSSR 1960 ve statistických údajích“. Přitom bylo ponecháno rozšíření tabulek převážně demografického obsahu, které mají poskytnout podrobnější podklady pro studium souvislosti mezi vývojem obyvatelstva a rozvojem zdravotnictví.

Textová část byla tentokrát stejně jako v roce 1964 upravena tak, že její jednotlivé oddíly navazují těsněji na oddíly tabulkové části, přinášejí komentáře k nim a doplňují je rozborovými tabulkami v textu. Dále přehledně informují o změnách od roku 1960 a doplňují absolutní údaje v tabulkové části údaji relativními.

Budeme vděční všem uživatelům ročenky, jestliže nám sdělí své zkušenosti s ní a náměty na její další zlepšení.

OBSAH

Zpráva o rozvoji zdravotnictví ČSSR v roce 1965

| | |
|---|------|
| Úvod | [15] |
| Obyvatelstvo a jeho pohyb | [23] |
| Zdravotní stav obyvatelstva | [27] |
| Síť zdravotnických zařízení | [35] |
| Činnost zdravotnických zařízení | [46] |
| Lázeňská péče | [51] |
| Náklady | [55] |
| Lékaři, dentisté a farmaceuti | [58] |
| Pracovníci | [63] |
| Zdravotnické školství | [67] |

Grafy:

- I. Věkové složení obyvatelstva k 1. 1. 1965 a 1. 3. 1950
- II. Přirozený pohyb obyvatelstva
- III. Přirozený pohyb obyvatelstva v roce 1965 podle měsíců (na 1.000 obyvatel)
- IV. Čistá specifická plodnost (počet živě narozených na 1.000 žen příslušné věkové skupiny)
- V. Kojenecká a novorozenecká úmrtnost
- VI. Dětská úmrtnost
- VII. Kojenecká úmrtnost v roce 1965 podle okresů
- VIII. Novorozenecká úmrtnost v roce 1965 podle okresů
- IX. Vývoj úmrtnosti v ČSSR podle hlavních tříd příčin smrti (na 100 000 obyvatel)
- X. Úmrtnost na tuberkulózu podle věku (v českých krajích)
- XI. Onemocnění některými přenosnými nemocemi
- XII. Vývoj počtu lékařů
- XIII. Vývoj počtu lůžek na 1.000 obyvatel
- XIV. Struktura lékařských míst vč. pracovních míst dentistů v preventivní a léčebné péči podle oboru v ČSSR k 31. 12. 1960 a 31. 12. 1965
- XV. Struktura lůžek ve specializovaných druzích prev. a léčebné péče v ČSSR k 31. 12. 1960 a 31. 12. 1965
- XVI. Rozdělení lékařů v ČSSR podle oboru k 31. 12. 1960 a 31. 12. 1965
- XVII. Správa zdravotnických zařízení, škol a závodů
- XVIII. Řídící zdravotnické orgány a zařízení jimi spravovaná
- XIX. Struktura okresního ústavu národního zdraví
- XX. Struktura krajského ústavu národního zdraví

TABULKOVÁ ČÁST

1. Základní ukazatelé rozvoje zdravotnictví

| | |
|--|----|
| 1— 1. Vývoj hlavních demografických údajů | 5 |
| 1— 2. Vývoj dětské úmrtnosti, mateřské úmrtnosti a perinatální úmrtnosti | 6 |
| 1— 3. Vývoj onemocnění na vybrané přenosné nemoci | 7 |
| 1— 4. Vývoj počtu lůžek | 8 |
| 1— 5. Vývoj počtu nemocnic, porodnic a interních léčeben | 8 |
| 1— 6. Vývoj počtu lékařských míst | 9 |
| 1— 7. Vývoj počtu jeslí a míst v nich | 9 |
| 1— 8. Vývoj počtu pracovníků v resortu zdravotnictví | 10 |
| 1— 9. Vývoj počtu lékařů ve všech resortech | 10 |
| 1—10. Vývoj zdravotnického školství (počet lékařských fakult, zdrav. škol a jejich absolventů) | 11 |
| 1—11. Základní ukazatelé rozvoje zdravotnictví v roce 1965 | 12 |
| 1—12. Hlavní demografické údaje za některé země (rok 1964) | 13 |
| 1—13. Počet lékařů a nemocničních lůžek v některých zemích světa | 14 |

2. Obyvatelstvo a jeho pohyb

| | |
|--|----|
| 2— 1. Počet obyvatel podle krajů | 17 |
| 2— 2. Přírozený pohyb obyvatelstva | 18 |
| 2— 3. Živě narození podle věku matky | 20 |
| 2— 4. Čistá specifická plodnost | 20 |
| 2— 5. Sociální složení obyvatelstva | 21 |
| 2— 6. Rozdělení obcí a obyvatelstva podle velikostních skupin obcí | 21 |
| 2— 7. Věková struktura obyvatelstva (31. 12. 1964) | 22 |
| 2— 8. Věková struktura obyvatelstva podle krajů | 23 |
| 2— 9. Hlášené potraty | 24 |
| 2—10. Hlášené potraty na žádost podle důvodu a věku ženy | 25 |
| 2—11. Perinatální úmrtnost | 26 |
| 2—12. Specifická úmrtnost | 27 |
| 2—13. Střední délka života (e_0^o) | 28 |
| 2—14. Střední délka života podle věku | 28 |

3. Zdravotní stav obyvatelstva (nemocnost, invalidita, příčiny smrti)

| | |
|--|----|
| 3— 1. Vybrané přenosné nemoci povinně hlášené — absolutní údaje | 31 |
| 3— 2. Vybrané přenosné nemoci povinně hlášené — relativní údaje | 33 |
| 3— 3. Vybrané přenosné nemoci povinně hlášené podle měsíce onemocnění, pohlaví, věku nemocných a podle velikosti obce bydliště nemocných | 35 |
| 3— 4. Povinně hlášené neepidemické nemoci — absolutní údaje | 37 |
| 3— 5. Povinně hlášené neepidemické nemoci — relativní údaje | 38 |
| 3— 6. Povinně hlášené neepidemické nemoci podle věku nemocných | 39 |
| 3— 7. Pracovní neschopnost pro nemoc a úraz | 41 |
| 3— 8. Ukončené případy pracovní neschopnosti v letech 1961—1965 podle 42 skupin sledovaných nemocí: | |
| a) ČSSR | 42 |
| b) České kraje | 44 |
| c) Slovenské kraje | 46 |
| 3— 9. Rozložení nově přiznaných invalidních důchodů podle skupin invalidity a pohlaví na 100 000 pojištěnců v letech 1960—1964 | 48 |

| | |
|---|----------|
| 3—10. Úmrtnost podle příčin smrti v letech 1960—1965 | 49 |
| 3—11. Úmrtnost do 1 roku věku podle příčin smrti v letech 1960—1965 | 50 |
| 3—12. Úmrtnost podle příčin smrti | 51 |
| 3—13. Kojenecká úmrtnost podle příčin smrti | 54 |
| 3—14. Úmrtnost v roce 1964 podle tříd příčin smrti, věku a pohlaví | 57 |
| 3—15. Úmrtnost v roce 1964 podle věku, pohlaví a Malého seznamu příčin smrti Slovní a číselné diagnózy „Malého seznamu MSK 1955“ | 60 64 |

4. Síť zdravotnických zařízení

| | |
|--|-----|
| 4— 1. Celkový přehled sítě zdravotnických zařízení (k 31. 12. 1965) | |
| a) ČSSR | 67 |
| b) České kraje | 68 |
| c) Slovenské kraje | 69 |
| 4— 2. Celkový přehled zdravotnických zařízení resortu (k 31. 12. 1965) | 70 |
| 4— 3. Jesle | 72 |
| 4— 4. Zařízení a lékařská místa v hygienicko-protiepidemické péči a zdrav. výchově obyvatelstva | 73 |
| 4— 5. Lékařská místa ve specializovaných druzích preventivní a léčebné péče (k 31. 12. 1965) | 74 |
| 4— 6. Lůžka ve specializovaných druzích preventivní a léčebné péče (k 31. 12. 1965) | 75 |
| 4— 7. Zdravotní obvody | 76 |
| 4— 8. Vybavení zdravotních obvodů | 77 |
| 4— 9. Obvodní zdravotnická střediska podle počtu pracovišť | 78 |
| 4—10. Věkové rozvrstvení obvodních lékařů a počet zdrav. sester | 79 |
| 4—11. Velikost obvodů a délka působení obvodních lékařů v obvodu | 80 |
| 4—12. Velikost úvazku obvodních lékařů a počet dalších úvazků | 81 |
| 4—13. Zařízení ambulantní preventivní a léčebné péče | 82 |
| 4—14. Oddělení poliklinik podle oborů | 84 |
| 4—15. Lékařská místa v ambulantní preventivní a léčebné péči: | |
| a) Celkem | 86 |
| b) V resortu zdravotnictví podle oborů | 87 |
| 4—16. Lékařská místa v ambulantní prev. léč. péči podle oborů na 10 000 obyvatel | 90 |
| 4—17. Lékařská místa ve zdravotní péči o tělesnou výchovu, v onkologickém oboru (ambul.) a protialkoholních poradnách; protialkoholní záchytné stanice | 92 |
| 4—18. Lékařská místa v závodních ambulantních zařízeních prev. a léč. péče podle oborových svazů | 93 |
| 4—19. Lékařská místa v závodních ambulantních zařízeních prev. a léč. péče podle oborů | 94 |
| 4—20. Lékařská místa ve společných zařízeních nemocnice s poliklinikou a samo- statné polikliniky | 97 |
| 4—21. Okresy podle počtu nemocnic a nemocnice podle počtu lůžek | 98 |
| 4—22. Nemocnice podle kategorií a počet oddělení podle oborů | 99 |
| 4—23. Struktura nemocnic | 100 |
| 4—24. Oddělení nemocnic podle oborů | 102 |
| 4—25. Lůžka v nemocnicích a porodnicích podle oddělení | 104 |
| 4—26. Lůžka v nemocnicích a porodnicích podle oddělení na 10 000 obyvatel 106 | |
| 4—27. Relativní rozložení lůžek v nemocnicích a porodnicích podle oddělení | 108 |
| 4—28. Lékařská místa v nemocnicích a porodnicích podle oddělení | 110 |
| 4—29. Lékařská místa pro organizaci zdravotnictví v ústavech národního zdraví | 113 |

| | |
|---|-----|
| 4—30. Jednotky lékárenské služby | 114 |
| 4—31. Auta záchranné a dopravní zdravotnické služby | 115 |

5. Činnost zdravotnických zařízení

| | |
|---|-----|
| 5— 1. Počet ošetření (vyšetření) a odpracovaných hodin lékaři (dentisty) v ambulantní prev. a léč. péči | 119 |
| 5— 2. Počet ošetření (vyšetření) za 1 hod. odpracovanou lékařem v zařízení územním | 120 |
| 5— 3. Počet ošetření (vyšetření) za 1 hod. odpracovanou lékařem v zařízení závodním | 122 |
| 5— 4. Ukazatelé činnosti obvodních a dílenských lékařů | 124 |
| 5— 5. Činnost ženských oddělení poliklinik (mimo zařízení KÚNZ) a ženských poraden | 125 |
| 5— 6. Činnost dětských oddělení poliklinik (mimo zařízení KÚNZ) a dětských poraden | 125 |
| 5— 7. Ukazatelé činnosti ženských oddělení poliklinik a ženských poraden | 126 |
| 5— 8. Ukazatelé činnosti dětských oddělení poliklinik a dětských poraden | 127 |
| 5— 9. Činnost školní zdravotní služby ve školním roce 1964/65 | 128 |
| 5—10. Ukazatelé činnosti školní zdravotní služby | 129 |
| 5—11. Péče o chrup — činnost zubních lékařů a dentistů | 130 |
| 5—12. Ukazatelé péče o chrup | 131 |
| 5—13. Ukazatelé činnosti zubních laboratoří | 132 |
| 5—14. Činnost tuberkulózních oddělení poliklinik | 133 |
| 5—15. Činnost psychiatrických oddělení poliklinik | 135 |
| 5—16. Činnost oddělení zdravotní péče o tělesnou výchovu | 136 |
| 5—17. Lůžkový fond v nemocnicích (porodnicích), pohyb ošetřovanců, počet ošetřovacích dnů a využití lůžek podle oddělení: | |
| a) ČSSR | 137 |
| b) České kraje | 138 |
| c) Slovenské kraje | 139 |
| 5—18. Počet lůžek v nemocnicích spravovaných národními výbory připadající na 1 lékařské místo | 140 |
| 5—19. Využití lůžek (v procentech) v nemocnicích spravovaných národními výbory podle oddělení | 142 |
| 5—20. Využití lůžek (ve dnech) v nemocnicích spravovaných národními výbory podle oddělení | 145 |
| 5—21. Průměrná ošetřovací doba v nemocnicích spravovaných národními výbory podle oddělení | 148 |
| 5—22. Porodnická péče | 151 |
| 5—23. Činnost patalogicko-anatomických oddělení | 152 |
| 5—24. Činnost soudně-lékařských oddělení | 153 |
| 5—25. Činnost odborných léčebných ústavů a výzkumných ústavů | 154 |
| 5—26. Spotřeba krve, erytrocytové masy a plasmy v ml na lůžko podle oborů | 155 |
| 5—27. Příprava různých diagnostických sér v ml v jednotlivých krajích | 156 |
| 5—28. Záchranná a dopravní zdravotnická služba | 157 |

6. Lázeňská péče

| | |
|--|-----|
| 6— 1. Odborné ústavy lázeňské péče podle oboru | 161 |
| 6— 2. Počet lékařských míst v ústavech lázeňské péče | 163 |
| 6— 3. Přijetí pacienti a ošetřovací dny v ústavech lázeňské péče | 163 |
| 6— 4. Podané léčebné výkony v ústavech lázeňské péče | 163 |

| | |
|---|-----|
| 6— 5. Lázeňští pacienti — tuzemci podle trvalého bydliště | 164 |
| 6— 6. Lázeňští pacienti — cizinci | 165 |
| 6— 7. Počet odléčených a průměrná doba léčení podle indikačního seznamu | 166 |
| 6— 8. Přehled lázeňských jednotek | 167 |

7. Náklady, tržby v síti lékárenské služby

| | |
|---|-----|
| 7— 1. Výdaje na zdravotnictví | 171 |
| 7— 2. Náklady na jednotlivé druhy zdravotnických zařízení | 172 |
| 7— 3. Náklady na léky, krev a zdravotnické potřeby | 179 |
| 7— 4. Tržby v síti lékárenské služby | 180 |

8. Lékaři, dentisté a farmaceuti

| | |
|--|-----|
| 8— 1. Celkový počet lékařů podle podřízenosti | 183 |
| 8— 2. Celkový počet lékařů podle krajů | 183 |
| 8— 3. Lékaři podle hlavního oboru činnosti: | |
| a) ČSSR | 184 |
| b) České kraje | 187 |
| c) Slovenské kraje | 190 |
| 8— 4. Lékaři mimo resort zdravotnictví podle oboru činnosti | 193 |
| 8— 5. Lékaři podle hlavního oboru činnosti a věkových skupin | |
| a) ČSSR | 196 |
| b) České kraje | 197 |
| c) Slovenské kraje | 198 |
| 8— 6. Lékaři podle hlavního oboru činnosti a roku promoce | 199 |
| 8— 7. Lékaři podle krajů a věkových skupin | 200 |
| 8— 8. Lékaři pracující v jednotlivých oborech činnosti v ÚNZ | 202 |
| 8— 9. Počet atestací podle oboru | 204 |
| 8—10. Dentisté podle krajů a věkových skupin | 206 |
| 8—11. Celkový počet farmaceutů | 207 |
| 8—12. Farmaceuti podle krajů a věkových skupin | 208 |
| 8—13. Farmaceuti v resortu zdravotnictví podle oboru hlavní činnosti | 210 |
| 8—14. Farmaceuti v resortu zdravotnictví podle oboru hlavní činnosti a věkových skupin | 211 |
| 8—15. Celkový počet farmaceutů podle podřízenosti | 212 |

9. Pracovníci

| | |
|--|-----|
| 9— 1. Celkový přehled počtu pracovníků (fyzické osoby) | 215 |
| 9— 2. Počet pracovníků (přepočtený) ve výzkumných ústavech | 215 |
| 9— 3. Počet pracovníků (přepočtený) ve zdravotnických zařízeních podle kategorií v letech 1960—1965 | 216 |
| 9— 4. Počet pracovníků (přepočtený) podle kategorií k 31. 12. 1965 | 217 |
| 9— 5. Počet pracovníků (přepočtený) podle kategorií v zařízeních spravovaných národními výbory bez lékárenské služby | 218 |
| 9— 6. Počet pracovníků (přepočtený) v lékárenské službě | 221 |
| 9— 7. Počet pracovníků (přepočtený) podle kategorií a druhu zařízení | 222 |
| 9— 8. Počet pracovníků podle kategorií v odborných ústavech lázeňské péče | 226 |
| 9— 9. Počet pracovníků (fyzické osoby), lékaři se zkrácenou pracovní dobou a nadúvazky | 227 |
| 9—10. Změny ve stavech lékařů | 228 |

| | |
|---|------------|
| 9—11. Průměrné měsíční mzdy pracovníků celkem a v hlavních skupinách | 228 |
| 9—12. Pracovníci a mzdové fondy v průmyslové výrobě | 229 |
| 10. Zdravotnické školství | |
| 10—1. Lékařské a farmaceutické fakulty; jejich absolventi | 233 |
| 10—2. Studující (čs. státní příslušnosti) na lékařských fakultách podle oboru | 234 |
| 10—3. Studující (čs. státní příslušnosti) na farmaceutické fakultě | 234 |
| 10—4. Zdravotnické školy (celkový přehled): | |
| a) řádné formy studia (úhrnem) | 235 |
| b) čtyřleté studium | 236 |
| c) dvouleté studium | 237 |
| 10—5. Zdravotnické školy (celkový přehled) — studium při zaměstnání | 238 |
| 10—6. Zdravotnické školy (podle ročníků) | 239 |
| 10—7. Žáci zdravotnických škol podle oborů: | |
| a) čtyřleté studium | 240 |
| b) dvouleté studium | 241 |
| 10—8. Žáci zdravotnických škol podle oborů — studium při zaměstnání | 242 |
| 10—9. Žákovské domovy | 243 |
| 11. Okresní přehledy; přehledy jednotlivých ústavů | |
| 11—1. Přirozený pohyb a střední stav obyvatelstva podle okresů | 247 |
| 11—2. Přehled ústavů národního zdraví spravovaných národními výbory | 250 |
| 11—3. Přehled jednotlivých ústavů | 263 |
| 1. Nemocnice | 265 |
| 2. Porodnice | 275 |
| 3. Léčebny tuberkulózy | 276 |
| 4. Psychiatrické léčebny | 278 |
| 5. Onkologické ústavy | 279 |
| 6. Rehabilitační ústavy | 279 |
| 7. Noční sanatoria | 279 |
| 8. Dětské odborné léčebny | 280 |
| 9. Ozdravovny | 281 |
| 10. Kojenecké ústavy | 282 |
| 11. Dětské domovy | 283 |
| 12. Resortní výzkumné ústavy (spravované přímo min. zdravotnictví) | 285 |
| 13. Ostatní organizace spravované MZd a všechny organizace spravované SNR | 286 |
| 11—4. Počet ústavů národního zdraví | 287 |
| 11—5. Seznam závodních ústavů národního zdraví | 287 |
| Stručný výklad pojmů a ukazatelů | 289 |
| Seznam statistických publikací | 293 |
| Věcný rejstřík | 295 |
| Seznam tabulek v textu | |
| Tab. I. Věkové složení obyvatelstva ČSSR podle výsledků sčítání lidu v letech 1950 a 1961 a k 31. 12. 1964 v procentech celku | [23] |
| II. Demografický vývoj v ČSSR v letech 1913—1965 | [24] |
| III. Narození v ústavech a mimo manželství | [24] |
| IV. Hlášená onemocnění přenosnými nemocemi | [27] |

| | | |
|----------|--|------|
| V. | Hlášená onemocnění neepidemickými nemocemi | [28] |
| VI. | Vývoj nemocnosti spojené s pracovní neschopností podle jednotlivých skupin nemocí a jejich podíl na celkové pracovní neschopnosti v roce 1965 v ČSSR | [30] |
| VII. | Srovnání úmrtnosti podle příčin smrti v roce 1965 | [31] |
| VIII. | Nejzávažnější skupiny nemocí v ČSSR | [32] |
| IX. | Změny v počtu zdravotnických zařízení | [35] |
| X. | Přírůstky a úbytky zařízení ambulantní preventivní a léčebné péče | [36] |
| XI. | Změny v počtu lůžek (míst) podle skupin zařízení | [37] |
| XII. | Změny počtu lůžek v jednotlivých oborech (spec. druzích) | [38] |
| XIII. | Přírůstky (úbytky) jeslí a míst v jeslích podle krajů | [39] |
| XIV. | Změny v počtu lékařských míst podle skupin zařízení | [40] |
| XV. | Rozložení obvodních lékařů podle místa vykonávání služby | [40] |
| XVI. | Změny ve struktuře obvodů podle počtu obyvatel v jednotlivých krajích | [41] |
| XVII. | Počet obvodních zdrav. středisek podle počtu pracovišť | [41] |
| XVIII. | Změny v počtu oddělení poliklinik podle oborů | [42] |
| XIX. | Změny v počtu lékařských míst v ambulantní preventivní a léčebné péči podle oborů | [43] |
| XX. | Změny v počtu lékařských míst ve společných zařízeních nemocnic s poliklinikami a samostatných poliklinik | [44] |
| XXI. | Přírůstky a úbytky lékařských míst v závodních ambulantních zařízeních preventivní a léčebné péče podle odborových svazů | [44] |
| XXII. | Podíl jednotlivých velikostních skupin nemocnic na celkovém počtu nemocnic a lůžek v nich | [45] |
| XXIII. | Změny v počtu přijatých ošetřovanců a ošetřovacích dnů v nemocnicích a porodnicích v roce 1965 proti roku 1964 podle oddělení | [47] |
| XXIV. | Změny v počtu přijatých ošetřovanců a ošetřovacích dnů v odborných léčebných a ošetřovacích ústavech v roce 1965 proti roku 1964 | [48] |
| XXV. | Propuštění a zemřelí v nemocnicích podle skupin nemocí a pohlaví | [49] |
| XXVI. | Pacienti léčení v roce 1965 v československých státních lázních podle nemocí | [52] |
| XXVII. | Provozní náklady na jednotlivé druhy zdravotnických zařízení spravovaných národními výbory | [55] |
| XXVIII. | Náklady na 1 ošetřovací den v jednotlivých druzích zdravotnických zařízení spravovaných národními výbory | [56] |
| XXIX. | Nejčastěji předepisované skupiny léků (září—říjen 1963 a 1964) | [56] |
| XXX. | Skupiny léků, na které byly vynaloženy nejvyšší náklady (září—říjen 1963 a 1964) | [57] |
| XXXI. | Skupiny nemocí, které si vyžádaly nejvyšších nákladů | [57] |
| XXXII. | Podíl hlavních oborů na stavu a přírůstku lékařů | [58] |
| XXXIII. | Lékaři podle věku, pohlaví a území | [59] |
| XXXIV. | Věkové složení lékařů v některých oborech činnosti | [60] |
| XXXV. | Dentisté podle věku a území | [61] |
| XXXVI. | Farmaceuti podle věku a území | [61] |
| XXXVII. | Přírůstky (úbytky) pracovníků (fyzických osob) podle skupin organizací a podíl těchto skupin na celkovém počtu pracovníků | [63] |
| XXXVIII. | Přírůstky (úbytky) přepočteného počtu pracovníků ve zdravotnických službách podle kategorií a podíl kategorií na celkovém počtu pracovníků | [65] |

**ZPRÁVA O ROZVOJI
ZDRAVOTNICTVÍ ČSSR
V ROCE 1965**

Příznivý vývoj československého zdravotnictví v letech 1961 až 1964 pokračoval v roce 1965, kdy byl již ovlivňován uskutečňováním dokumentu strany a vlády „Rozvoj péče o zdraví v socialistické společnosti“, vydaném jako usnesení představenstva ÚV KSČ ze dne 3. září 1963 a 24. března 1964, a usnesením vlády ze dne 22. dubna 1964. V posledních 5 letech vykázalo čs. zdravotnictví dobré výsledky, jimiž přispívalo k celkovému rozvoji naší společnosti. Vzrostl počet lékařů a ostatních zdravot. pracovníků, zdravotních obvodů, nemocnic, lůžek, jeslí a jiných zařízení, čímž bylo umožněno rozšiřování zdrav. služeb i zvyšování jejich úrovně. Tento rozvoj byl určován jak ročními plány, tak i hlavními úkoly vyhlášenými pro každý rok, které byly realizací usnesení XII. sjezdu KSČ.

Hlavní linií pro rozvoj čs. zdravotnictví počínajíc rokem 1964 se staly zásady, obsažené v dokumentu. Dokument stanoví hlavní směry rozvoje péče o zdraví, zejména zlepšení péče o pracující, další prohlubování péče o novou generaci, rozvoj a plné využití vědy a techniky, klade důraz na zvýšení kvality zdrav. služeb a podtrhuje komunistickou výchovu zdrav. pracovníků. Mezi hlavní směry zařazuje též mezinárodní spolupráci a dělbu práce.

Zvláštní důležitost dokumentu je v tom, že stanoví jako úkol všech hospodářských a kulturních složek naší společnosti aktivně vytvářet ochranu zdraví. Zároveň vytýčuje zásadu, že péče o zdraví je nejen právem každého občana, nýbrž i jeho povinností vůči sobě a společnosti. Dokument se zaměřuje na všechny otázky důležité pro péči o zdraví a stanoví úkoly všem složkám společnosti i jednotlivci. Není to tedy dokument jen resortní, nýbrž celospolečenský. Svým komplexním pojetím je první svého druhu ve světovém měřítku.

Po přijetí dokumentu stranou a vládou byla učiněna řada politicko-organizačních opatření k zabezpečování jeho úkolů. Tím se podařilo zainteresovat na otázky o péči o zdraví hlavně krajské a okresní národní výbory, zdravotnické pracovníky, Československý červený kříž a ústřední výbor Odborového svazu zaměstnanců ve zdravotnictví. Důležitým předpokladem realizace zásad dokumentu je vydání příslušných právních norem. Proto během roku 1965 byly vypracovány návrhy zákona o péči o zdraví lidu s prováděcími předpisy. Tyto návrhy byly předloženy vládě, projednány ve všech výborech Národního shromáždění a doporučeny k předložení plenárnímu zasedání Národního shromáždění.

V červnu 1965 předložil ministr zdravotnictví vládě zprávu o situaci v zajišťování péče o zdraví v jednotlivých odvětvích národního hospodářství. Na tuto zprávu navazuje návrh usnesení vlády, kterým se ukládá ministrům a radám KNV zajistit urychlené dokončení rozpracování dokumentu a stanovení koncepce jeho zajišťování do roku 1970.

Vzhledem k tomu, že dokument je dlouhodobou zásadní směrnici pro činnost ústředních orgánů a národních výborů na úseku péče o zdraví obyvatel, je přirozené, že konkrétní výsledky práce na realizaci dokumentu se projeví v plně šíří teprve v budoucích letech.

Hlavní úkoly v odvětví zdravotnictví na rok 1964 a 1965 byly již zaměřeny tak, aby byly v souladu se zásadami dokumentu. V zařízeních zdravotnických služeb šlo pro rok 1965 v podstatě o tyto úkoly:

1. Další zvyšování odborné a ideologické úrovně pracujících ve zdravotnictví

Bylo třeba zejména soustředit pozornost na dokončení obsahové přestavby a na podstatné zkvalitnění celého výchovného procesu na středních zdravotnických školách, věnovat větší péči výběru pracujících pro studium při zaměstnání, zajišťovat cyklické školení lékařů a školící akce pro střední zdravotnické pracovníky a zajistit větší informovanost odborů školství a kultury národních výborů o zdravotnických povoláních za účelem snazšího a kvalitnějšího nábory na lékařské fakulty, farmaceutickou fakultu a střední zdrav. školy.

2. V péči o hygienu a boj proti přenosným nemocem bylo uloženo:

- prohlubovat a upevňovat spolupráci hygienicko-epidemiologické služby s hospodářskými a kulturními organizacemi,
- upevňovat spolupráci s ostatními orgány národních výborů, s ROH, s veterinární službou, se zemědělskými správami, s ČsČK a jinými společenskými organizacemi,
- prohlubovat odborné vedení a pomoc pracovníků hygienické a protiepidemické služby ostatním zdrav. pracovníkům,
- zaměřit pozornost všech zdravot. pracovníků v boji proti přenosným nemocem především na opatření proti alimentárním nákazám a na dodržování požadavků na hygienu vody,
- prosazovat v otázkách hygienické ochrany především opatření k odstranění příčin profesionálních nákaz, kožních onemocnění a otrav a příčin onemocnění, působených prašností, hlukem a vibracemi.

3. V léčebně preventivní péči, zejména v obvodním

systemu práce bylo úkolem vytvářet podmínky pro zvyšování úrovně zdravotní péče, zejména zajišťovat stabilizaci vedoucích pracovníků ve zdravotnictví, obvodních a dílenských lékařů, upravit velikost obvodů podle objemu a charakteru práce, doplňovat a rozšiřovat služby dětské, stomatologické a gynekologicko-porodnické.

4. V péči o chrup bylo vytyčeno provést v souladu s vlád. usnesením č.225/64 o situaci v péči o chrup účinná opatření ke zlepšení péče o chrup.

5. V péči o zdravý vývoj nové generace byla dána direktiva rozšířit psychoprofylaxi a tělocvik těhotných, zajistit řádnou ústavní péči všem rodičkám popř. i reprofilizaci lůžkového fondu a zkvalitnit závěrečné prohlídky žáků, vycházejících ze základních devítiletých škol.

6. V péči o pracující bylo vyhlášeno odhalovat příčiny nemocnosti spojené s pracovní neschopností, napomáhat při jejich odstraňování a řešit zabezpečení zdrav. péče o pracující malých závodů bez vlastní zdravotnické služby.

7. V lázeňské péči byly dány tyto úkoly:

- všestranně zlepšit úroveň poskytovaných služeb v lázních,
- organizačně zajistit rozšíření a kvalitní zlepšení ambulantní lázeňské péče pro platící pacienty,
- zlepšit propagaci a nábor pacientů ze zahraničí,
- ve vybraných lázeňských organizacích vytvořit podmínky pro další rozšíření zahraniční klientely.

8. V investiční výstavbě bylo uloženo pravidelně zařazovat na jednání zdravotnických komisí ONV a KNV zprávy o situaci v investiční výstavbě a neprodleně přijímat opatření k odstranění event. nedostatků, v projektové přípravě preferovat typové projekty před individuálním řešením.

9. Vybavení zdravotnických zařízení novou

technikou. Tímto úkolem mělo být zabezpečeno v návrhu plánu postupné a přednostní vybavení vědeckovýzkumných ústavů, fakultních a krajských nemocnic novou technikou. Rovněž měla být postupně zabezpečována mechanizace a automatizace laboratorních prací ve zdravotnických zařízeních a v pomocných provozech.

10. Na úseku zdravotnického výzkumu bylo vytyčeno:

- pokračovat v pracích na vybudování klinicko-experimentálního a doškolovacího centra na bázi Thomayerovy nemocnice v Praze-Krči,
- pokračovat v pracích na dobudování centra výzkumných ústavů hygienicko-epidemiologického směru v Praze 10,
- zahájit přípravné práce na vybudování společného centra ústavů technického rozvoje v Praze 2.

Také zdravotnické výrobě byly dány úkoly napomáhat rozvoji zdravotnictví především tím, aby byly vytvářeny progresivní předpoklady k rovnoměrnému zabezpečování léčebné péče léčivý a zdravotnickými potřebami v náležitém množství, kvalitě a sortimentu.

Tyto hlavní úkoly odvětví zdravotnictví navazují účelně na hlavní úkoly, vyhlášené pro předchozí léta, které byly dobrou přípravou plnění zdravotně politické linie dokumentu.

Abyste správně a včas byly zajištěny úkoly, vyplývající z dokumentu (a tím i hlavní úkoly v odvětví zdravotnictví), byly vypracovány a přijaty harmonogramy pro ministerstvo i pro zdravotnické orgány národních výborů. Jejich plnění bylo průběžně sledováno a harmonogramy krajské byly předmětem jednání několika celostátních porad s vedoucími odborů zdravotnictví KNV.

Celkem se konaly dvě celostátní porad s předsedy zdravotnických komisí KNV a s vedoucími odborů zdravotnictví KNV, na jejichž programu bylo mimo některé drobnější otázky plnění plánu služeb a investiční výstavby ve zdravotnických zařízeních, otázky z hygieny a epidemiologie, situace ve výskytu venerických chorob a uspořádání styku s krajskými národními výbory po linii styčných pracovníků. Na osmi celostátních pracovních poradách s vedoucími odborů zdravotnictví KNV byly projednány kromě plnění zásad dokumentu tyto důležitější otázky: zdravotní obvody, rozpracování zásad pro činnost národních výborů při uskutečňování nové soustavy plánovitého řízení národního hospodářství, řízení zdravotnictví, rozbor novátorského hnutí, náplň práce odborů zdravotnictví.

Plnění hlavních úkolů v posledních 5 letech ovlivňovalo příznivě rozvoj zdravotnictví. V některých směrech se to však projeví až v letech dalších, což platí zejména u úkolů, předpokládajících dlouhodobou činnost, má-li být dosažen očekávaný výsledek.

Tak např. zkvalitnění výchovného procesu věnováním větší péče výběru pracujících pro studium nebo školící akce nemůže přinést výsledky v prvním roce. Efekt se může ukázat např., až zkvalitněným výchovným procesem projdou žáci od počátku do konce studia. Dílčí výsledky se však mohou ukázat již v poměrně kratší době.

V roce 1965 pokračovala hygienická a protiepidemická služba v organizační práci při zajišťování dokumentu strany a vlády o rozvoji péče o zdraví v socialistické společnosti. Situaci v zajišťování péče o zdravé životní a pracovní podmínky se ve dnech 31. března a 1. dubna 1965 zabývala porada vlády s předsedy krajských národních výborů. V závěrech této porady bylo zejména konstatováno

- že ve většině resortů nebyl dosud zpracován konkrétní plán opatření na úseku péče o zdraví, a že také u národních výborů se projevují nedostatky ve využívání jejich vlastních možností a pravomocí,
- že je nutné bezodkladně dokončit rozpracování a projednání dokumentu o rozvoji péče o zdraví v socialistické společnosti v jednotlivých resortech s promítnutím na podřízené jednotky, a na jednotlivých stupních národních výborů koordinovat rozpracování dokumentu s úkoly uloženými jednotlivým závodům tak, aby podle místních podmínek a potřeb byl zabezpečen jednotný soubor účinných opatření,
- že u národních výborů je třeba plně využít všech zařízení a pravomocí k provádění důsledné kontroly uložených opatření a dodržování platných předpisů a norem, uplatňovat pravomoc postihu závodů i odpovědných pracovníků za zjištěné přestupky,
- že ve výrobních závodech je nutné, aby resorty zajistily důsledné provádění komplexních prověrek za účasti národních výborů, jak jsou vytyčené úkoly péče o zdravé životní a pracovní podmínky plněny.

Koncepce zajišťování dokumentu v jednotlivých odvětvích národního hospodářství projednával ministr zdravotnictví s většinou hospodářských ministrů, popř. hlavní hygienik ČSSR s náměstký těchto ministrů.

V řadě krajů a okresů byly mimo jednání hygieniků se závody a organizacemi o zajištění dokumentu a mimo jednání komisí a rad národních výborů projednávány otázky zlepšení péče o životní a pracovní prostředí na plenárních zasedáních národních výborů. Hygienická a protiepidemická služba pak také v jarních a v letních měsících účinně spolupracovala se soustavou orgánů lidové kontroly a statistiky při široké prověrce plnění úkolů vyplývajících z dokumentu v otázkách zlepšení životního a pracovního prostředí.

Hygienická situace se proti minulému roku příliš nezměnila. Stav péče o životní prostředí na úseku investiční výstavby, dostatečných zdrojů hygienicky nezávadné pitné vody, ochrany ovzduší před znečišťováním, ochrany před hlukostí, stav kulturnosti a hygieny veřejných prostor, rekreačních oblastí a dopravních prostředků není stále uspokojivý. Opatření k nápravě jsou plněna se zpožděním a často bez patřičného účinku,

takže bylo sice dosaženo dílčích výsledků, ale celkově dosud k žádoucímu obratu ve stavu životního prostředí nedošlo.

Rovněž v otázkách hygieny práce bylo sice docíleno určitých dílčích úspěchů, zejména v boji proti prašnosti a otravám, avšak ani zde není možno pokládat situaci za úměrnou úsilí, vynakládanému hygienickou a protiepidemickou službou.

Na úseku správné výživy obyvatelstva stálo v popředí zejména vládní usnesení č. 69/65 o zajištění racionální výživy obyvatelstva, kterým vláda uložila příslušným resortům řadu dlouhodobých a krátkodobých úkolů.

Na úseku hygieny dětí a dorostu si značnou pozornost hygienické služby vyžadovaly rekreační akce pro děti a dorost, zejména pionýrské tábory, školy v přírodě a ostatní letní i zimní akce a péče o mladistvé brigádníky, zejména na chmelových brigádách.

Zvláštním úkolem z hlediska hygienického a protiepidemického zabezpečení, který si vyžádal pozornost hygienicko-epidemiologické služby, byla třetí celostátní spartakiáda a jí předcházející okresní a krajské spartakiády. Rovněž rozšiřující se světový cestovní ruch kladl na hygienicko-epidemiologickou službu značné požadavky.

V letním období si pak mimořádnou pozornost a úsilí v organizaci hygienických a protiepidemických opatření vyžadovala situace v oblastech zatopených protržením hráze na Dunaji a v zatopených oblastech na jižní Moravě. Bylo nutno do těchto oblastí vyslat i pracovníky z ostatních okresů a krajů, situaci se však podařilo zvládnout a vládní komise poděkovala zdravotnickým orgánům a pracovníkům za obětavé a úspěšné plnění úkolu.

Program prevence nálezů měl i v roce 1965 na svém prvním místě plnění základního preventivního opatření — ochranného očkování. Výsledky se projeví ve vývoji nemocnosti některými závažnými přenosnými nemocemi, především záškrtu, dávného kašle, dětské obrny i jiných.

I většina ostatních nálezů měla v roce 1965 příznivý vývoj. Poklesla dále nemocnost břišním tyfem, nakažlivým zánětem jater a bacilární úplavicí. Od poloviny roku 1960 nedošlo dosud k žádnému onemocnění dětskou obrnou (poliomyelitis ant. acuta). Naproti tomu stoupla v roce 1965 nemocnost tzv. salmonelozami v důsledku provozních závad v závodech masné výroby.

Ke konci roku postihla území našeho státu epidemie chřipky. Onemocnělo asi 1 milión obyvatel, především dětí. Bylo izolováno větší množství kmenů chřipkového typu B 1, který byl původcem této epidemie. Průběh byl v celku klidný.

Rozvoj hygienické a protiepidemické služby pokračoval takto:

K 31. 12. 1965 pracovalo v krajských a v okresních hygienicko-epidemiologických stanicích 791 lékařů, 397 jiných vysokoškolačů, včetně farmaceutů, 1393 sanitárních pracovníků, 1296 zdravotních laborantů, 404 desinfektorů a 789 sanitářů a sanitárek. Celkem v nich pracovalo 5096 odborných pracovníků.

Na úseku léčebné preventivní péče byl zpracován návrh na opatření ke zlepšení zdravotnických služeb. Zvláštní pracovní skupiny řešily problematiku obvodního systému práce též z hlediska hlavních úkolů a zpracovaná zpráva byla předložena předsednictvu vlády.

Pravidelně byla sledována a kontrolována nemocnost pracujících spojená s pracovní neschopností a na základě závěrů byly dávány pokyny k nápravným opatřením. Kromě toho byly provedeny hloubkové prověrky posudkové činnosti ve dvou krajích a podle jejich výsledků byla navržena nápravná opatření. Byly též obnoveny práce na nové koncepci posudkové služby, jejíž součástí bude návrh koncepce o malé závody.

Ke zvýšení úrovně léčebné péče v lázních kromě opatření souvisejících s hlavními úkoly přispělo plnění úkolů uložených dokumentem. Byla zlepšena léčebná metodika u některých skupin chorob a prohloubena kulturní péče o pacienty, speciálně pak o pacienty zahraniční. Jako předpoklad pro zlepšení kulturní péče bylo vytvoření kulturní komise lázeňského poradního sboru ředitele Ústřední správy lázní a zřídel.

Za vzorné plnění úkolů v lázeňské péči bylo řadě léčenec uděleno vyznamenání na počest 20. výročí osvobození ČSSR a lázeňskému sanatoriu Imperiál v Karlových Varech byl propůjčen Řád práce.

Dále byo zajišťováno rozšíření a kvalitativní zlepšení ambulantní lázeňské péče pro platící pacienty tak, aby se přiblížila co nejvíce ústavní péči. Byly proto vytvořeny předpoklady pro rozšíření vhodného ubytování a pro zabezpečení dietního stravování a kulturní péče o ambulantní pacienty.

Vzhledem k tomu, že spolupráce Čedoku vykazovala stále určité nedostatky v propagaci a nábore pacientů ze zahraničí, bylo zřízeno od 1. listopadu 1965 v Ústřední správě

lázní a zřidel zvláštní pracoviště (Balnea) pro provádění informační, propagační a nábo-
rové činnosti na léčení zahraničních a tuzemských platicích pacientů v našich lázních.

V roce 1965 byla výzkumná činnost v oboru lékařských věd řízena
jednak Československou akademií věd (plánem výzkumu v oboru lékařských věd a péče
o zdraví — státním plánem, který je koncipován stejně jako v předcházejícím roce téma-
ticky), jednak vědeckou radou ministerstva zdravotnictví (plánem výzkumu v oboru lékařských
věd a péče o zdraví — resortním plánem, který byl koncipován podle jednotlivých lékař-
ských oborů).

Vědecká rada ministerstva zdravotnictví řídila resortní plán výzkumu ve spolupráci
s ministerstvem školství a kultury a Státním úřadem sociálního zabezpečení. Plnění úkolů
obou plánů bylo sledováno devatenácti koordinačními komisemi komplexních úkolů a
třicetidevítí hlavními problémovými komisemi.

V roce 1965 bylo předloženo vědecké radě ministerstva zdravotnictví celkem 176
ukončených vědecko — výzkumných prací, které pro svůj vědecký pří-
nos nebo národohospodářský význam přicházely v úvahu k odměnění. Z toho bylo od-
měněno celkem 150 prací. Za nejvýznamnější práce udělil ministr zdravotnictví „Ceny
vědecké rady ministerstva zdravotnictví za rok 1965“, a to:

MUDr. Miloši Chvapilovi, DrSc. z Ústavu hygieny práce a chorob z povolání v Praze,
MUDr. Milanu Krajčíkovi, CSc. a MUDr. Vladimíru Zástavovi z Ústavu klinické a expe-
rimentální chirurgie v Praze za práce „Princip, konstrukce a biologické zkušenosti s vysoce
porózní kolagen-tkaninovou cévní protézou“. Autoři vyřešili princip v konstrukci kolagen-
tkaninové protézy, která se osvědčila v pokusech na zvířeti a začíná se používat v klinice.
Práce představuje úspěšnou aplikaci teoretických studií o reaktivitě kolagenních bílkovin
na praktický úkol konstrukce kolagen-tkaninových cévních protéz k dosažení optimálního
hojení protéz.

Doc. MUDr. Radomíru Čihákovi, CSc. z Anatomického ústavu FVL KÚ v Praze za práci
„Vývoj hlubokých vrstev svalů lidské ruky“.

Práce řeší vznik a vývoj vrstev svalstva ruky, přičemž ukazuje nejen ontogenetický,
ale i fylogenetický význam těchto svalů. Podařilo se využít vývojové duplicity m. interosseus
dors. I v chirurgické praxi k odstranění těžké funkční vady palce, nemožnosti opozice po
úrazu nebo po ochrnutí.

Prof. MUDr. Jos. Libánskému, DrSc. z Ústavu hematologie a krevní transfúze v Praze
za práci „Imunologická reaktivita u nemocných hemoblastózami“. Jde o původní objevy,
týkající se změněné imunologické reaktivity u nemocných hemoblastózami, jež byla kom-
plexně vyšetřována za použití několika imunologických ukazatelů (hladina properdinu,
komplementu a baktericidinu v séru, schopnost tvořit protilátky proti uměle vpravenému
antigenu přirozené isohemaglutininy) s přihlédnutím ke klinickému stadiu choroby a k mož-
nému ovlivnění terapie.

RNDr. Jiřímu Michlovi z Ústavu sér a očkovacích látek v Praze za práci „Metabolismus
buněk tkáňových kultur in vitro“. Autor úspěšně izoloval aktivní specifickou frakci, která
umožnila nejen trvalé množení buněk až dlouhodobě kultivovaných, ale také vytvoření
trvalých kmenů z čerstvě izolovaných tkání dospělých dárců. Práce přináší nejen závažné
teoretické poznatky, ale zároveň má značný význam pro praktické použití v diagnostice
některých virových nákaz, při výrobě virových vakcín na tkáňových kulturách a v zá-
kladním výzkumu.

V roce 1965 dále rostla vědecko — výzkumná a vývojová základna
jak rozšiřováním o nové vědecké kádry a vybavováním moderní badatelskou technikou, tak
také rozšiřováním sítě pracovišť. Od 1. dubna 1965 byl zřízen Výzkumný ústav hygieny
záření a Výzkumný ústav pro využití radioizotopů v lékařství v Praze.

Na pracovištích vědecko-výzkumné a vývojové základny včetně samostatných i nesamo-
statných pracovišť výrobních organizací pracovalo v roce 1965 průměrně celkem 5606 pra-
covníků, z nichž bylo 485 vědeckých pracovníků, z toho 36 doktorů věd a 449 kandidátů
věd.

V roce 1965 bylo zařazeno do organizované výchovy nově 319 pracovníků ve výzkumných
ústavech, z nichž 39 bylo řádných stipendijních vědeckých aspirantů, 59 externích aspirantů,
221 ve vědecké přípravě při plánovaných úkolech.

Vydávání odborných publikací na úseku zdravotnictví bylo převážně sou-
středěno do Státního zdravotnického nakladatelství, kde v roce 1965 vyšlo celkem 101 od-
borných zdravotnických knih v celkovém nákladu 987 000 výtisků. V uplynulém roce rovněž
vycházelo 37 zdravotnických časopisů. Počet jejich výtisků činil 2 376 000.

Mimo to péčí resortních ústavů vycházelo 42 periodických publikací informačního obsahu
(dokumentačních a bibliografických). Většina z nich byly hektografované časopisy, z menší

části šlo o tištěné ročenky nebo lístkové bibliografie. Celkový počet výtisků těchto publikací byl 425 000.

Ministerstvo zdravotnictví spolu s Ústředním výborem Svazu zaměstnanců ve zdravotnictví vydávalo týdeník „Zdravotnické noviny“ v nákladu 27 000 výtisků. V první polovině roku 1965 také vycházela Tisková informační služba ministerstva zdravotnictví.

V roce 1965 se dále rozvíjela činnost Československé lékařské společnosti J. E. Purkyně, která ke konci roku sdružovala celkem 13 869 členů, z toho v českých krajích 9579, na Slovensku 4285. Z celkového počtu členů bylo 10 743 lékařů a 3121 středních zdravotnických pracovníků. Členové byli rozděleni do 42 odborných a 42 všeobecných sekcí. Ve slovenských krajích bylo 27 odboček odborných sekcí.

Československá lékařská společnost J. E. Purkyně uspořádala v roce 1965 šestnáct akcí s mezinárodní účastí, šest celostátních sjezdů a třicet jednu vědeckou konferenci. Akcí s mezinárodní účastí a celostátních sjezdů se zúčastnilo celkem 6046 lékařů, z toho 3097 ze zahraničí.

V roce 1965 bylo uděleno 288 zahraničním odb. pracovníkům čestné členství Československé lékařské společnosti J. E. Purkyně, 41 zahraničním lékařům bylo uděleno dopisující členství. O aktivitě Společnosti svědčí i velké množství pracovních schůzí a všeobecných sekcí.

Hlavním cílem činnosti na úseku zahraničních styků bylo především rozšiřování a prohlubování všestranné zdravotnické a zejména vědecké spolupráce nejen se zeměmi soc. tábora a zeměmi rozvojovými, ale i prohlubování styků s ostatními zeměmi tak, aby směřovalo k podpoře mírového soužití.

Zvýšený zájem o ČSSR se projevoval při obesílání mezinárodních akcí v zahraničí, jako kongresů, symposíí, konferencí apod., stejně jako při pořádání mezinárodních akcí a akcí s mezinárodní účastí v ČSSR.

Zúčastnili jsme se 111 kongresů 155 účastníky a na studijní cesty do KS (vyjma realizovaných prostřednictvím Světové zdravotnické organizace) bylo vysláno 53 pracovníků; prostřednictvím Čedoku bylo realizováno 9 tematických zájezdů do KS, jichž se zúčastnilo 232 lékařů.

Řada našich předních odborníků se stala členy mezinárodních organizací nebo jim byly svěřeny významné funkce. Oficiální československá zdravotnická delegace navštívila Tunisko, Maltu, Itálii a Finsko. ČSSR naproti tomu navštívila oficiální delegace Švédska. V rámci československo-švédské zdravotnické spolupráce se uskutečnila 2 symposia, do Švédska bylo vysláno celkem na 6 měsíců devět československých odborníků, ze Švédska přijel do ČSSR jeden odborník. Mezi finskou a československou stranou došlo k výměně dvou zdravotnických pracovníků na dobu dvou měsíců.

Spolupráce se zeměmi soc. tábora pokračovala v roce 1965 na podkladě plánů spolupráce uzavíraných se zahraničními stranami. Objem devizových a bezdevizových cest zůstal v roce 1965 ve stejném rozsahu jako v roce předchozím (106 týdnů pro devizové cesty a 176 týdnů pro bezdevizové cesty). V mezích tohoto rozsahu bylo vysláno 104 československých odborníků. Na kongresy, symposia a vědecké konference bylo vysláno 165 československých odborníků. Ze vzdálených soc. zemí byla úzká spolupráce s Kubánskou republikou.

Z nesocialistických zemí se prohloubila spolupráce s Tuniskou republikou, kde pracuje největší počet československých zdravotnických pracovníků (105). Další rozvojovou zemí je Alžírská demokratická lidová republika, kam bylo vysláno 48 expertů. Menší skupiny pracují v Afghánistanu, Etiopii, Guinejské republice aj.

V hospodářské a vědeckotechnické spolupráci bylo pokračováno ve dvoustranném jednání čs. odborníků s odborníky zemí soc. tábora na úseku farmaceutického průmyslu. Koordinující a spolupracující výzkumné ústavy pokračovaly v řešení společných úkolů s korespondujícími ústavami zemí RVHP.

Nejvýznamnějším politickým úspěchem v činnosti ve Světové zdravotnické organizaci bylo zvolení ČSSR za člena výkonné rady na období 1965—1968. Československá delegace se zúčastnila 18. Světového zdravotnického shromáždění v Ženevě a 15. zasedání oblastního výboru SZO pro Evropu v Istanbulu.

V oblasti našich vědecko-výzkumných styků se Světovou zdravotnickou organizací se naše spolupráce i nadále úspěšně rozvíjela. Československé výzkumné ústavy spolupracovaly na 15 vědecko-výzkumných projektech. Ve sborech expertů SZO je zapsáno 54 československých expertů, z nichž 8 bylo povoláno na zasedání výboru těchto sborů. Jako konzultanti SZO působil 32 československých odborníků, z nichž někteří i vícekrát.

Důležitou a náročnou je též agenda vysílání československých odborníků do sekretariátu SZO, činnost československých konzultantů v terénních akcích SZO a jako jejich dlouhodobých a krátkodobých konzultantů. V tomto smyslu bylo uzavřeno se SZO 27 kontraktů.

Na stipendia SZO bylo vysláno 23 pracovníků, celkem na 84 měsíců studijního pobytu. Do ČSSR přijelo 27 zahraničních stipendistů SZO na 44 studijních měsících a 15 konzultantů a pracovníků aparátu SZO na 79 dní. ČSSR obsadila 21 mezinárodních akcí, které pořádala v roce 1965 Oblastní úřadovna pro Evropu. Na území ČSSR bylo organizováno 5 mezinárodních akcí SZO, kterých se zúčastnilo 71 zahraničních pracovníků.

Ve zdravotnické výrobě probíhalo experimentální ověřování nových metod a forem řízení ve 3 vybraných podnicích VHJ Spofa, a to v n. p. Okula, Chemopharma a Slovakofarma. Experimenty přinesly dobré výsledky v tom, že podniky překročily výrobu i tržby z realizace a docílovaly úspor na vlastních nákladech. Jako jeden z hlavních úkolů byl ve všech podnicích Spofy zabezpečován přechod na novou soustavu řízení od 1. 1. 1966. Bylo proto rozhodnuto, aby k 1. 1. 1966 všechny podniky VHJ Spofa přešly na hmotnou zainteresovanost na hrubém důchodu. Na experimentální ověření zavedení nové soustavy řízení s hmotnou zainteresovaností na zisku přešly VHJ Ústav sér a očkovacích látek, zřídelní podniky a OHJ Zdravotnické zásobování. Zároveň byly vytvářeny předpoklady k rovnoměrnému zabezpečování léčebné péče léčivými i zdravotnickými potřebami. Již v průběhu roku byl plněn a překračován plán odbytu u výrobních organizací. K zabezpečení rostoucí potřeby léčiv v tuzemsku bylo při čtvrtletním upřesňování ročního plánu akceptováno zvýšení původních požadavků.

Státní plán hrubé výroby za ČSSR byl ve zdravotnické výrobě splněn na 110,0 % a výroby zboží na 106,8 %. Meziroční přírůstek v objemu výroby činí 15,7 %. Hlavní úkoly zdravotnické výroby byly splněny. Podniky VHJ Spofa překročily své plány výroby o 4,6 %, VHJ Ústav sér a očkovacích látek o 4,4 % a Ústřední správa lázní a zříděl o 2,1 %.

Státní plán pracovníků ve zdravotnické výrobě za ČSSR (bez zřídelních podniků, podléhajících SNR) byl splněn na 100,9 %, plánované průměrné výdělky ze základního mzdového fondu na 99,7 % a plánovaná produktivita práce na 109,2 %. Průměrné výdělky proti skutečnosti roku 1964 vzrostly o 3,2 % a produktivita práce o 12,8 %.

Ve skutečných vlastních nákladech na vyrobené zboží bylo dosaženo proti plánu úspory 2,8 %; ztráty ze zmetků proti roku 1964 poklesly na 0,49 % a rovněž neproduktivní náklady se snížily o 0,27 %. Skutečná tvorba zisku průmyslových podniků dosáhla 161,7 miliónů Kčs, čímž byl plán překročen o 23,1 %.

Na úseku vztahů k zahraničnímu obchodu byla věnována mimořádná pozornost zkoumání efektivnosti vývozu z hlediska vlivu výroby na dosahovaném výsledku zahraničního obchodu. Bylo pokračováno ve sledování efektivnosti vývozu vybraných výrobků. Výsledky rozborů efektivnosti jsou využívány k opatřením směřujícím zejména ke zvyšování produkce výrobků vysoce rentabilních.

Velká pozornost a pracovní úsilí bylo soustředěno na materiální zajištění péče o chrup, zabezpečení přednostního vybavení vědecko-výzkumných ústavů a bází doškolovacích ústavů, fakultních nemocnic a krajských nemocnic novou technikou a v neposlední řadě i na postupné zabezpečování mechanizace a automatizace laboratorních prací ve zdravotnických zařízeních a prací v pomocných provozech.

V ý v o j u k a z a t e l ů p ŕ ů m y s l o v é v ý r o b y v p o s l e d n ě m l e t e c h

| U k a z a t e l | 1963 | 1964 | 1965 |
|--|--------|--------|--------|
| Splnění plánu hrubé výroby v % | 101,6 | 104,2 | 110,0 |
| Růst hrubé výroby v % | 103,9 | 112,1 | 115,7 |
| Průměrná měsíční mzda pracovníků vč. prům. fondu v Kčs | 1 337 | 1 353 | 1 383 |
| Splnění plánu průměr. měsíčních mezd pracovníků v % | 100,3 | 100,2 | 99,7 |
| Průměrná měsíční mzda dělníka vč. prům. fondu v Kčs | 1 226 | 1 241 | 1 265 |
| Splnění plánu produktivity práce pracovníků v % | 101,9 | 103,9 | 109,2 |
| Splnění plánu vlast. nákladů v % | 98,5 | 97,3 | 97,2 |
| Rentabilita v % | 50,03 | 22,65 | 15,05 |
| Náklady na jednu Kčs výroby zboží v hal. | 63,93 | 80,36 | 85,38 |
| Investice celkem v tis. Kčs | 75 138 | 63 818 | 81 674 |

Také technický rozvoj zdravotnické výroby a nové techniky byl zaměřen v uplynulém roce opět na hlavní úkoly zdravotnictví a realizaci úspěšných patentů, vynálezů, zlepšovacích námětů.

V roce 1965 byl s úspěchem dokončen vývoj a do výroby schváleno přes 30 nových léčivých přípravků pro humánní nebo veterinární účely, z nichž některé jsou vhodnými náhradními tuzemskými výrobky plně nahrazujícími dříve dovážené nejen v potřebném množství, ale i v odpovídající kvalitě.

V oboru nových přístrojů a léčebných pomůcek zdravotnické techniky bylo schváleno do výroby přes 140 nástrojů, přístrojů atd. Tyto nové léčebné pomůcky jsou dalším prohloubením léčebné péče a budou velkým přínosem nejen pro zdravotnická léčebná pracoviště, ale i pro zdravotnická výzkumná centra a podstatnělepší a racionálně urychlí jejich činnost.

Také v uplynulém roce bylo věnováno další úsilí vývoji a zavádění nových léčebných potřeb z plastických hmot, papíru apod., zvláště takových, které byly určeny jen pro jedno použití. Tak bylo vyvinuto několik nových typů těchto pomůcek. Realizace naráží stále na obtíže nejen pro nedostatek vhodných hmot, ale i pro nedostatek zájmu příslušných výrobců, pokud není záruka, že půjde o velké výrobní série bez většího rizika. Je to způsobeno obvyklým zastaralým postojem těchto výrobců, ale i nedostatkem vhodných výrobních kapacit.

Stejně tak bylo pokračováno v dalším zabezpečování rozvoje řady zařízení a strojů podle stanoveného koncepčního řešení modernizace pomocných provozů, např. kuchyní, prádelen, mechanizace úklidu apod. Realizace výroby potřebných strojových celků zařízení je závislá též na správném zaměření a rozvoji podobných směrů modernizace těchto činností v jiných oborech a odvětvích a je proto velmi zdoluhavá.

Zdravotnické zásobování

OHJ Zdravotnické zásobování splnil plán těžeb na 112,2 %, Největšímu odběrateli, jímž je Lékárenská služba, splnil dodávky na 111,8 %, z toho léčiva na 112,6 %.

Přes toto velké zvýšení dodávek — jen léčiv bylo Lékárenské službě dodáno o 180,7 miliónů Kčs více než v roce 1964 — vyskytovaly se během celého roku nedostatky v zásobování. Plynulost zásobování se nepodařilo zajistit jak u řady hromadně vyráběných léčivých přípravků z tuzemské výroby, tak i z dovozu (např. Corontin z MLR). Nejvíce nedostatků bylo u farmaceutických surovin.

V zásobování zdravotnickým materiálem bylo nejvíce potíží v sortimentu zdravotnického a laboratorního skla, dále u řady nástrojů chirurgických a zubolékařských, rtg filmů, obvazového materiálu a přechodně též u dentálních výrobků a některých brýlových skel.

Ani v loňském roce se nepodařilo zajistit zásobování oplatkovými tobolkami v potřebné výši a z ostatního pomocného materiálu byly potíže v zásobování lékovkami.

Plán dodávek pro vývoz byl podniky ministerstva zdravotnictví v roce 1965 splněn na 103,8 %. (VHJ Spofa na 103,7 %, VHJ Ústav sér a očkovacích látek na 122,9 %, a zřídelní podniky na 105,7 %). Proti roku 1964 vzrostl vývoz v hodnotě obchodní parity o 5,9 %, z toho do zemí soc. tábora o 3,3 % a do kapitalistických států o 14,3 %.

Vývoz směřoval z 38,9 % do 12 zemí soc. tábora a z 61,1 % do 55 kapitalistických států a rozvojových zemí. Na dodávkách do zemí soc. tábora se podílela kromě hromadně vyráběných léčivých přípravků, které tvořily více než dvě třetiny vývozu, zejména antibiotika krmná a humánní, výrobky oční optiky, dentální přípravky, farmaceutické substance a zřídelní výrobky.

Pro vývoz do kapitalistických států byly nejdůležitějšími fondy farmaceutické substance a antibiotika. Mimořádná pozornost byla věnována zvýšení exportu těch fondů, které mají zvláště příznivé ukazatele rentability, tj. opiátů, námelových alkaloidů a srdečních glykosidů. Dodávky finálních forem léčiv do rozvojových zemí vzrostly proti roku 1964 o 50 %.

OBYVATELSTVO A JEHO POHYB

(oddíl 2)

Počet obyvatelstva ČSSR vzrostl za rok 1965 o 87 531 (tj. o 0,62 ‰) a dosáhl 14 194 158; 51,2 ‰ veškerého obyvatelstva tvořily ženy. Mezi dětmi do ukončeného 14. roku věku však mají početní převahu chlapi (děvčat je jen 48,8 ‰), ve věkové skupině od 15 do 59 let je převaha žen malá (50,5 ‰) a teprve mezi osobami od 60 let výše značně vzrůstá (57,8 ‰).

Jak se vyvíjela věková struktura obyvatelstva od sčítání lidu v roce 1950 do konce roku 1964, je patrné z tab. 1.¹⁾ Podrobné údaje o věkové struktuře obyvatelstva k 31. 12. 1964 obsahují tab. 2—7 a 2—8.¹⁾

Tabulka I.

Věkové složení obyvatelstva ČSSR podle výsledků sčítání lidu v letech 1950 a 1961 a k 31. 12. 1964 v procentech celku

| Věková skupina | Sčítání lidu k 1. 3. | | Stav 31. 12. 64 | Věková skupina | Sčítání lidu k 1. 3. | | Stav 31. 12. 64 |
|----------------|----------------------|------|--------------------|--------------------|----------------------|---------------|--------------------|
| | 1950 | 1961 | | | 1950 | 1961 | |
| 0—4 | 10,18 | 8,34 | 7,83 | 50—54 | 6,10 | 6,83 | 6,58 |
| 5—9 | 8,33 | 9,46 | 8,45 | 55—59 | 4,71 | 6,01 | 6,23 |
| 10—14 | 6,88 | 9,43 | 9,27 | 60—64 | 3,92 | 4,94 | 5,38 |
| 15—19 | 7,58 | 7,72 | 8,79 | 65—69 | 3,13 | 3,56 | 4,06 |
| 20—24 | 8,00 | 6,37 | 7,31 | 70—74 | 2,30 | 2,46 | 2,67 |
| 25—29 | 8,43 | 6,50 | 5,97 | 75—79 | 1,45 | 1,60 | 1,68 |
| 30—34 | 4,79 | 7,07 | 6,56 | 80—84 | 0,68 | 0,79 | 0,87 |
| 35—39 | 8,00 | 7,48 | 6,84 | 85 a více | 0,26 | 0,35 | 0,39 |
| 40—44 | 7,90 | 4,63 | 7,15 | neudáno | 0,07 | 0,08 | — |
| 45—49 | 7,29 | 6,38 | 3,97 | | | | |
| | | | | C e l k e m | 100,00 | 100,00 | 100,00 |

Nejzávažnější je relativní zastoupení skupiny dětí, skupiny zhruba vymezující produktivní věk a skupiny osob nad šedesát let.

| Věková skupina | Sčítání lidu k 1. 3. roku | | Stav k 31. 12. 1964 |
|----------------|---------------------------|-------|---------------------|
| | 1950 | 1961 | |
| do 14 let | 25,39 | 27,23 | 25,55 |
| 15—59 let | 62,80 | 58,99 | 59,40 |
| od 60 let výše | 11,74 | 13,70 | 15,05 |
| neudáno | 0,07 | 0,08 | — |

Podíl dětí pod 15 let na celkovém počtu obyvatelstva stoupal až na 27,7 ‰ v roce 1957 a teprve od té doby klesá. Tento vývoj souvisí s vývojem porodnosti, ale pochopitelně se za ním opožďuje, takže podíl dětské složky klesal i v letech 1963 a 1964, přestože porodnost zaznamenala zřetelný vzestup.

¹⁾ Římskými čísly jsou označeny tabulky v textu, arabskými v tabulkové části.

Podíl osob produktivního věku až do roku 1961 zvolna klesal. V letech 1961—1963 mírně stoupal následkem toho, že do věkové skupiny 15—59 let přecházely poměrně silné věkové ročníky, narozené v prvních letech po osvobození a teprve v roce 1964 nepatrně klesl.

Konečně podíl osob od 60 let výše v celé populaci vzrůstá, zejména tím, že věkovou hranici 60 let překračují početně silné ročníky narozené před první světovou válkou.

Střední délka života (tab. 2—13 a 2—14) se v období mezi oběma posledními sčítáními lidu prodloužila v ČSSR u mužů z 60,9 roku na 67,6 a u žen z 65,5 na 73,1. Největší část tohoto prodloužení připadá ovšem na vrub snížení úmrtnosti v prvních letech života a poměrně velmi malá na posun horní hranice lidského stáří; střední délka zbývajících života pro osobu padesátiletou činila v letech 1949—51 u muže 22,4 a u žen 25,1 roku a za 10 let se prodloužila jen na 23,2, resp. 26,9 roku. V roce 1964 se prodloužila střední délka života u mužů na 67,8 a u žen na 73,6.

Při rozboru údajů o pohybu obyvatelstva za rok 1965 (tab. 2—2 až 2—4) je nutno mít na zřeteli vývoj základních demografických ukazatelů v minulosti (tab. II. a III.).

Tabulka II.
Demografický vývoj v ČSSR v letech 1913—1965

| Rok | Počet | | | | | Přirozený přírůstek | Úmrtnost | |
|--------------------|-------------------|---------|------------------------|-------------------|-----------|---------------------|-----------------------------|--------------------|
| | sňatků | rozvodů | narozených | | zemřelých | | kojenecká | novoroze- necká |
| | | | živé | mrtvé | | | | |
| | na 1 000 obyvatel | | na 1 000 narozených | na 1 000 obyvatel | | | na 1 000 živě narozených | |
| 1913 ¹⁾ | 7,5 | . | 28,5 | 25,9 | 19,2 | 9,3 | 181,9 | . |
| 1921 | 12,2 | 0,42 | 28,6 | 23,6 | 17,3 | 11,3 | 171,7 | 74,9 |
| 1930 | 9,3 | 0,40 | 21,8 | 22,7 | 13,9 | 7,9 | 134,5 | 54,9 |
| 1937 | 8,3 | 0,56 | 16,3 | 23,8 | 13,1 | 3,2 | 117,4 | 48,3 |
| 1946 | 10,1 | 0,96 | 22,7 | 16,5 | 14,1 | 8,6 | 108,8 | 44,1 |
| 1950 | 10,8 | 1,06 | 23,3 | 17,7 | 11,5 | 11,8 | 77,7 | 33,1 |
| 1955 | 7,9 | 1,05 | 20,3 | 11,9 | 9,6 | 10,7 | 34,1 | 17,4 |
| 1960 | 7,8 | 1,12 | 15,9 | 10,3 | 9,2 | 6,7 | 23,5 | 13,5 |
| 1961 | 7,7 | 1,19 | 15,8 | 9,9 | 9,2 | 6,6 | 22,7 | 12,9 |
| 1962 | 7,8 | 1,20 | 15,7 | 9,3 | 10,0 | 5,7 | 22,8 | 13,1 |
| 1963 | 7,9 | 1,22 | 16,9 | 8,8 | 9,5 | 7,4 | 22,1 | 13,0 |
| 1964 | 7,9 | 1,20 | 17,2 | 8,6 | 9,6 | 7,6 | 21,4 | 13,1 |
| 1965 ²⁾ | 7,9 | 1,32 | 16,4 | 8,1 | 10,0 | 6,4 | 25,3 | 17,0 |

¹⁾ Rekonstrukce; zachycené území se přesně nekryje s územím ČSSR

²⁾ Předběžné údaje

Tabulka III.
Narození v ústavech a mimo manželství

| Rok | Počet narozených | | Rok | Počet narozených | |
|------|---------------------------|-----------------|------|---------------------------|-----------------|
| | v ústavech | mimo manželství | | v ústavech | mimo manželství |
| | na 1 000 všech narozených | | | na 1 000 všech narozených | |
| 1921 | . | 104 | 1960 | 937 | 48 |
| 1930 | 87 | 110 | 1961 | 953 | 45 |
| 1937 | 185 | 94 | 1962 | 961 | 46 |
| 1946 | 310 | 87 | 1963 | 969 | 47 |
| 1950 | 441 | 61 | 1964 | 976 | 49 |
| 1955 | 794 | 53 | 1965 | . | . |

V prvních letech po osvobození byl populační vývoj v ČSSR mimořádně příznivý. V letech 1947 až 1952 přibývalo přirozeným přírůstkem kolem 140 tisíc obyvatel ročně. Po roce 1953 však porodnost rychle klesala. V roce 1962 přirozený přírůstek obyvatelstva klesl až na 79 tis. v souvislosti s chřipkovou epidemií, která zavinila vzestup úmrtnosti. V roce 1963 porodnost značně stoupla, zatímco úmrtnost klesla a přirozený přírůstek tím stoupl skoro na 103 tisíce. Vzestup porodnosti pokračoval i v roce 1964 a přes mírný vzestup úmrtnosti přirozený přírůstek vzrostl na 107 tisíc. V roce 1965 následkem poklesu porodnosti a současného vzestupu úmrtnosti přirozený přírůstek opět klesl na 91 tisíc.

Vývoj sňatečnosti po roce 1945 byl značně nepravidelný, v letech 1961—63 měl však mírně vzestupnou tendenci a v posledních 3 letech se sňatečnost stabilizovala na 7,9 na 1 000 obyvatel. Průměrná úroveň sňatečnosti byla vzhledem k věkové struktuře obyvatelstva příznivá a vedla k tomu, že počet žen ve věku plodnosti, žijících v manželství, je v současné době vyšší, než byl kdy zaznamenán v minulosti.

Výkyvy porodnosti po roce 1945 zrcadlí několik různých vlivů. Základní skutečností zůstává snižování průměrného počtu dětí v rodině, zejména rychle klesá počet čtvrtých a dalších dětí; tato tendence je již zřejmá i ve slovenských krajích. Výkyvy v početnosti ročníků žen ve věku nejvyšší plodnosti, jakož i vliv války a poválečné situace se projeví nepravidelnostmi v časovém vývoji ukazatele porodnosti.

V roce 1962 celostátní ukazatel porodnosti klesl na nejnižší úroveň zaznamenanou na našem území po druhé světové válce, totiž na 15,7 živě narozených na 1 000 obyvatel. V současné době začínají do věku vysoké plodnosti nastupovat početně silnější ročníky žen narozených na konci války a po válce. K vzestupu porodnosti došlo v roce 1963, kdy počet živě narozených stoupl na 16,9 a v roce 1964 na 17,2, avšak v roce 1965 došlo opět k poklesu porodnosti na 16,4 na 1 000 obyvatel.

Počet umělých přerušení těhotenství (tab. 2—9 a 2—10) v roce 1963 klesl proti roku 1962 o 21,5 ‰. V opačném směru však působil vzestup počtu potratů hlášených jako samovolné o 12,6 ‰, takže celkový pokles počtu potratů činil jen 13,7 ‰. V roce 1964 se pokles potratovosti značně zpomalil. Vrstující počet žen ve věku nejvyšší plodnosti měl pochopitelně vliv nejen na porodnost, nýbrž i na potratovost. Na rozdíl od dosavadního vývoje vzrostl počet umělých přerušení těhotenství (o 0,2 ‰) a naopak výrazněji klesl počet samovolných potratů (o 2,8 ‰). V roce 1965 počet umělých přerušení těhotenství však stoupl o 12,6 ‰ při poklesu počtu samovolných potratů o 8,2 ‰, takže celkový vzestup počtu potratů činil 6,6 ‰.

Vývoj úmrtnosti byl až do roku 1961 příznivý (9,2 úmrtí na 1 000 obyvatel). V roce 1962 však úmrtnost přechodně stoupla (na 10,0 na 1 000 obyvatel) v důsledku chřipkové epidemie; i v roce 1963 zůstala na vyšší úrovni (9,5) než v letech 1960 a 1961 a v roce 1964 projevuje tendenci k dalšímu stoupaní (9,6), načež v roce 1965 opět dosáhla úrovně chřipkového roku 1962 (10,0 úmrtí na 1 000 obyvatel). Vzhledem k vývoji věkové struktury obyvatelstva, zejména k narůstání věkové skupiny přes 60 let, nelze počítat s tím, že by hrubá úmrtnost mohla dále významněji klesat, neboť specifická věková úmrtnost (tab. 2—12) starších věkových skupin se počíná zvyšovat.

Jednoznačně příznivým rysem poválečného vývoje je pronikavé zlepšení kojenecké úmrtnosti a mrtvorozenosti, které je důsledkem soustavné preventivní péče o těhotné ženy, kvalitní pomoci při porodu, usnadněné vysokým procentem hospitalizovaných porodů, i péče o šestinedělky a kojence.

O jak významné zlepšení tu šlo, ukazuje toto srovnání: Kdyby v roce 1964 byla kojenecká úmrtnost zůstala na úrovni roku 1946, bylo by pouze za rok 1964 zemřelo o více než 21 000 kojenců více než ve skutečnosti.

V roce 1965 však stoupla kojenecká úmrtnost na 25,3 zemřelých do stáří 1 roku na 1 000 živě narozených proti 21,4 v roce 1964. Vzestup nastal ve složce novorozenek z 13,1 na 17,0 zemřelých do stáří 28 dnů na 1 000 živě narozených, zatímco úmrtnost dětí ve stáří od 28 dnů do 1 roku zůstala na úrovni roku 1964 (8,3 zemřelých na 1 000 živě narozených). Novorozenek úmrtnost sama o sobě se nezhoršila o 3,9 promile, ale pouze o 1,2 promile. Přijetí mezinárodních definic narozených dětí od 1. ledna 1965 znamenalo další zvýšení ukazatele o 2,7 promile. Některé plody, které podle dřívějších kritérií byly považovány za potraty, jsou totiž nyní registrovány jako děti buď mrtvě narozené nebo živě narozené a bezprostředně po porodu zemřelé.

V úrovni demografických ukazatelů byly v minulosti vždy značné rozdíly mezi českými a slovenskými kraji. Platí to především o porodnosti. Příčinou je jednak relativně vyšší zastoupení žen ve věku nejvyšší plodnosti, jednak stále ještě vyšší specifická plodnost ve slovenských krajích. V poslední době je zřejmá tendence k vyrovnání plodnosti mezi oběma částmi státu.

Současný stav je takový, že v roce 1965 se ve slovenských krajích narodilo 36,4 ‰ všech živě narozených dětí v Československu, ačkoliv jejich populace činila ke středu roku 1965 pouze 30,9 ‰. Ještě nápadnější je to, že z přirozeného přírůstku obyvatelstva Československa v roce 1965 připadalo 53,3 ‰ na slovenské kraje. (V roce 1962 připadalo z přirozeného přírůstku na slovenské kraje dokonce 62,9 ‰). Ve vzájemné relaci přirozeného přírůstku v obou částech státu se ovšem uplatňuje nízká hrubá úmrtnost ve slovenských krajích, která je důsledkem příznivější věkové struktury.

I v potratovosti je značný rozdíl mezi českými a slovenskými kraji. Ze 100 těhotenství bylo v českých krajích uměle přerušeno 26,0, kdežto ve slovenských krajích jen 18,4; podíl samovolných potratů není příliš rozdílný (7,9, resp. 7,3 ‰).

ZDRAVOTNÍ STAV OBYVATELSTVA

(oddíl 3)

Na rozdíl od úmrtnosti, kde trend vývoje byl po dlouhou dobu jednoznačně příznivý, vývoj nemocnosti obyvatelstva je jevem velmi složitým. Je proto nutné zabývat se vývojem na jednotlivých úsecích nemocnosti samostatně.

Přenosné nemoci

(tab. 1—3, 3—1 až 3—3)

I v roce 1965 byla věnována významná pozornost programu očkování, jakožto jednomu z nejvýznamnějších preventivních opatření. Výsledkem jeho soustavného uplatňování je stále klesající nemocnost záškrtem, která klesla až na 0,5 na 100 000 obyvatel. Stejně tak byla příznivě ovlivněna nemocnost dáivým kašlem, i když v druhé polovině roku se proti roku předcházejícímu poněkud zvýšila, zvláště postižením dosud neočkovaných dětí. V řadě případů však šlo o parapertussi, jejíž přítomnost byla bakteriologicky prokázána. Zvláště výrazně se projevuje význam očkování u poliomyelitidy (dětská obrna), která od poloviny roku 1960 nebyla na území našeho státu zaznamenána.

V r. 1965 se opět snížila nemocnost břišním tyfem, a to jak ve srovnání s rokem 1964, kdy byl její soustavně klesající trend narušen několika epidemiemi zaviněnými některými nedostatky v zásobování vodou, tak ve srovnání s rokem 1963. Snížila se již na 2,9 na 100 000 obyvatel. Snížila se dále i nemocnost bacilární úplavicí.

Naproti tomu, v důsledku některých nedostatků ve výrobě uzenin, se zvýšila proti minulému roku nemocnost salmonelózami.

Tabulka IV.

Hlášená onemocnění přenosnými nemocemi

| Nemoc | Rok 1965 v % | |
|----------------------------|-----------------------|-----------|
| | průměru let 1960—1964 | roku 1964 |
| Tyf břišní | 50,7 | 37,5 |
| Paratyfus B | 62,9 | 115,1 |
| Ostatní salmonelózy | 159,5 | 143,4 |
| Úplavice přenosná | 54,4 | 56,9 |
| Spála | 73,6 | 81,5 |
| Záškrť | 19,6 | 42,0 |
| Dáivý kašel | 29,5 | 208,6 |
| Meningitis epidemica | 51,2 | 80,4 |
| Tetanus | 75,0 | 90,5 |
| Dětská obrna (paralytická) | — | — |
| Virový zánět mozku | 66,5 | 158,5 |
| Spalničky | 47,2 | 44,1 |
| Zarděnky | 40,1 | 146,7 |
| Plané neštovice | 115,5 | 87,0 |
| Epid. zánět příušnic | 150,8 | 143,0 |
| Nakažlivý zánět jater | 75,1 | 67,3 |
| Trachom | 58,8 | 102,0 |

Nemocnost nakažlivým zánětem jater, která dosáhla v r. 1963 vysokých hodnot, se udržovala na nepříznivé výši zhruba celé první pololetí. V druhém pololetí však nastal pokles, který byl ke konci roku tak významný, že nemocnost touto nákazou byla v roce 1965 asi o 1/3 nižší než v roce 1964.

Z ostatních nákaz se poněkud zhoršila situace v nemocnosti příušnicemi, kde došlo opět k cyklickému zvýšení. Po epidemii spalniček, která proběhla v roce 1963 a 1964, byla situace v roce 1965 příznivá.

Koncem roku bylo území celého státu postiženo epidemií chřipky, která výrazně postihla především dětské kolektivy. Nedošlo však při ní k lavinovitému šíření. Byl izolován větší počet kmenů chřipkového viru typu B₁.

V úmrtnosti na infekční choroby nedošlo proti roku 1964 k významnějším změnám. Počet úmrtí u některých onemocnění se téměř nezměnil, jako u epidemického zánětu jater (99 proti 102), virového zánětu mozku (64 proti 57), meningokokových nákaz (20 proti 20) a záškrtu (8 proti 7). Zatímco počet úmrtí u tetanu nadále klesá (z 52 na 47), stoupl počet úmrtí u dávivého kašle z 1 na 5.

Tuberkulóza

(tab. 3—4, 3—5, 3—6)

Na úseku tuberkulózy pokračuje příznivý vývoj, který po válečném a poválečném vzestupu incidence začal v roce 1958. V roce 1965 bylo hlášeno 76,9 nových onemocnění na 100 000 obyvatel proti 80,9 v roce 1964, tj. o 4,9% méně. Proti průměru let 1960—1964 pokles činí 44,8%. Počet hlášených recidiv, který byl po roce 1958 do jisté míry stabilizován a v letech 1962 a 1963 mírně stoupal, klesl v roce 1965 na 35,8 na 100 000 obyvatel proti 37,8 v roce 1964, tj. o 5,3% a 39,9 v roce 1963, tj. o 10,3%. Proti průměru let 1960—1964 pokles činí 6,8%. Ze 100 000 obyvatel bylo dispensarizováno v tuberkulózních odděleních poliklinik pro aktivní tuberkulózu (dispensární skupiny PI, PII, MI, MII) koncem roku 1965 501 proti 562 v roce 1964 (tedy méně o 10,9%) a proti 933 v roce 1960, tj. méně o 46,3%.

Tabulka V.

Hlášená onemocnění neepidemickými nemocemi

| Nemoc | Počet hlášených onemocnění na 100 000 obyvatel | | | Rok 1965 v % | |
|---------------------------|--|-------|-------|-----------------------|-----------|
| | v průměru let 1960—1964 | 1964 | 1965 | průměru let 1960—1964 | roku 1964 |
| Aktivní forma tbc celkem | 139,3 | 80,9 | 76,9 | 55,2 | 95,1 |
| z toho mimoplicní | 19,8 | 14,2 | 13,2 | 66,7 | 93,0 |
| Recidivy tbc | 38,4 | 37,8 | 35,8 | 93,2 | 94,7 |
| z toho mimoplicní | 3,6 | 3,5 | 3,6 | 100,0 | 102,9 |
| Příjice | 8,0 | 6,3 | 6,3 | 78,8 | 100,0 |
| z toho čerstvá onemocnění | 0,2 | 0,2 | 0,5 | 250,0 | 250,0 |
| Kapavka | 33,4 | 48,1 | 62,4 | 186,8 | 129,7 |
| Zhoubné novotvary | 239,2 | 247,2 | 254,3 | 106,3 | 102,9 |

Pro další vývoj nemocnosti tuberkulózu je důležitý trvalý úbytek nemocných prokazatelně vylučujících tuberkulózní bacily. Přestože vyšetřovací metody jsou rok od roku citlivější, poklesl v roce 1965 počet nemocných vylučujících bacily dále, a to z 10 243 v roce 1964 na 9 881, tj. o 3,5%. V roce 1960 bylo těchto nemocných 15 971, takže pokles činí 38,1%.

U úmrtnosti na tuberkulózu došlo v roce 1965 k menšímu poklesu, neboť zemřelo 15,5 osob ze 100 000 obyvatel proti 15,7 v roce 1964, tj. o 1,3 % méně. Ještě v roce 1960 zemřelo na tuberkulózu 25,2 osob ze 100 000 obyvatel, takže pokles činí 38,5 %.

Markantně se projevuje ústup tuberkulózy u dětí do 15 let. V roce 1965 poklesl počet nově hlášených aktivních onemocnění u dětí proti roku 1964 ze 613 na 514, tj. o 16,2 %. Počet evidovaných dětí s aktivní tuberkulózou se snížil proti roku 1964 z 3 104 na 2 470, tj. o 20,4 %. V roce 1964 zemřelo na tuberkulózu pouze 7 dětí do 15 let, zatím co v roce 1963 jich zemřelo ještě 20 a v roce 1960 dokonce 29. Znamená to pokles na 0,2 proti 0,5 resp. 0,8 na 100 000 žijících dětí.

Pohlavní nemoci

(tab. 3—4, 3—5, 3—6)

Již po několik let se téměř z celého světa hlásí značný vzestup příjice. Naše země byla dlouho ušetřena a v roce 1963 bylo zaznamenáno pouze 5 případů čerstvých onemocnění. Vzestup na 25 v roce 1964 a na 77 v roce 1965 je u nás varovným znamením. Naproti tomu počet odhalených neinfekčních stadií příjice klesl i v roce 1965 na 5,8 na 100 000 obyvatel proti 6,1 v roce 1964, tj. 4,9 %.

K dalšímu značnému vzestupu došlo u kapavky, kde bylo v roce 1965 hlášeno 62,4 onemocnění na 100 000 obyvatel proti 48,1 v roce 1964, takže vzestup činí 29,7 %. I tento vysoký vykázaný výskyt je však pravděpodobně nižší než skutečný.

Zhoubné novotvary

(tab. 3—4, 3—5, 3—6)

Počet hlášených onemocnění činí 254,3 na 100 000 obyvatel v roce 1965 proti 247,2 v roce 1964 tj. více o 2,9. Úmrtnost na novotvary v roce 1965 dále stoupla na 207,2 osob proti 205,5 v roce 1964, tj. o 1,7 na 100 000 obyvatel resp. o 0,8 %.

Od roku 1960 do 1964 stoupla úmrtnost na zhoubné novotvary ze 181,1 na 202,2 na 100 000 žijících, tj. o 11,7 %, avšak úmrtnost na rakovinu plic stoupla ve stejné době ze 30,1 na 38,1 tj. o 26,6 %. Tento výrazný vzestup úmrtnosti na rakovinu plic je způsoben prudce stoupající úmrtností u mužů, u nichž je úmrtnost v průměru posledních pěti let téměř 8 krát vyšší než u žen. V roce 1960 zemřelo 54,3 mužů a 7,0 žen na 100 000 žijících přísl. pohlaví. V roce 1964 vzrostl počet úmrtí na 68,7 u mužů a 8,9 u žen na 100 000 žijících mužů resp. žen.

Nemocnost spojená s pracovní neschopností

(tab. 3—7, 3—8)

V roce 1965 stoupl průměrné procento pracovní neschopnosti v důsledku relativního vzestupu četnosti krátkodobých onemocnění při nepatrném prodloužení průměrného trvání jednoho onemocnění. Podle údajů ÚKLKS byl v ČSSR v letech 1960—1965 v pracovní neschopnosti tento vývoj:

| Rok | Počet onemocnění připadajících na 100 pojištěnců | Průměrná doba trvání 1 případu onemocnění ve dnech | Průměrné procento pracovní neschopnosti |
|------|--|--|--|
| 1960 | 94,0 | 15,7 | 4,03 |
| 1961 | 91,9 | 16,0 | 4,03 |
| 1962 | 112,6 | 14,6 | 4,52 |
| 1963 | 98,2 | 15,4 | 4,15 |
| 1964 | 96,2 | 15,3 | 4,03 |
| 1965 | 101,0 | 15,4 | 4,28 |

Tabulka VI.

Vývoj nemocností spojené s pracovní neschopností podle jednotlivých skupin nemocí a jejich podíl na celkové pracovní neschopnosti v roce 1965 v ČSSR

| Skupina nemocí | Počet | | | | | |
|--|---|----------------------|----------------------------|---|----------------------|----------------------------|
| | onemocnění | | | prostonaných dnů | | |
| | průměr let 1960— 1964 = 100 | rok 1964 = 100 | v pro- centech celku | průměr let 1960— 1964 = 100 | rok 1964 = 100 | v pro- centech celku |
| Tuberkulóza | 67 | 93 | 0,21 | 72 | 95 | 2,57 |
| Nemoci infekční a parazitární (bez virové chřipky) | 180 | 114 | 5,15 | 148 | 114 | 4,00 |
| Novotvary | 104 | 102 | 0,58 | 112 | 105 | 1,98 |
| Nemoci alergické, endokrinní, krevní a z poruchy metabolismu | 102 | 106 | 0,83 | 111 | 122 | 1,59 |
| Psychózy a neurózy | 106 | 104 | 1,60 | 117 | 117 | 2,84 |
| Nemoci centrálního nervstva | 97 | 97 | 0,42 | 107 | 107 | 1,04 |
| Ostatní nervové nemoci | 106 | 103 | 3,87 | 116 | 114 | 4,78 |
| Nemoci oční | 88 | 97 | 1,55 | 95 | 102 | 1,38 |
| Nemoci ušní | 100 | 100 | 1,00 | 108 | 104 | 0,96 |
| Cévní a srdeční nemoci vč. febris rheum. | 100 | 100 | 3,23 | 108 | 112 | 8,43 |
| Akutní nem. horních cest dých., akutní bronchitis, vir. chřipka a tonsilitidy vč. streptokokové anginy | 102 | 111 | 39,61 | 112 | 123 | 16,48 |
| Ostatní nemoci dýchacích cest | 92 | 100 | 2,12 | 97 | 105 | 3,32 |
| Zánět žaludku a dvanáctníku, gastroenteritis a colitis | 79 | 86 | 4,07 | 88 | 97 | 2,08 |
| Ostatní nemoci trávicího ústrojí | 102 | 102 | 4,75 | 112 | 116 | 7,40 |
| Nemoci močového a pohlavního ústrojí | 101 | 100 | 3,92 | 114 | 113 | 5,00 |
| Komplikace těhotenství, porodu a šestinedělí | 119 | 107 | 1,85 | 125 | 113 | 2,19 |
| Pyodermie | 85 | 90 | 3,33 | 92 | 96 | 2,47 |
| Ostatní nemoci kožní | 98 | 100 | 1,38 | 108 | 109 | 1,78 |
| Revmatismus kromě febris rheum. | 95 | 102 | 3,48 | 105 | 116 | 4,16 |
| Ostatní nemoci pohybového ústrojí a vrozené vady vývojové | 103 | 101 | 2,47 | 112 | 109 | 3,09 |
| Neurčitě diagnózy | 55 | 97 | 0,19 | 58 | 101 | 0,25 |
| Úrazy a otravy: při výkonu zaměstnání | 86 | 94 | 6,27 | 98 | 106 | 7,90 |
| ostatní | 108 | 102 | 8,12 | 123 | 112 | 10,23 |
| Celkem | 101 | 104 | 100,00 | 109 | 112 | 100,00 |

V pořadí nejčastějších nemocí, zavinujících pracovní neschopnost, došlo proti roku 1964 k jediné změně. Nemoci infekční a parazitární (bez virové chřipky) stejně jako v roce 1964 opět postoupily o jedno místo v pořadí, vyměnily si místo s nemocemi kožními a postoupily ze 7. místa na 6. místo pořadí. Prudký vzestup relativní četnosti u nemocí infekčních a parazitárních pokračuje vytrvale od roku 1958, od kdy vzrostla téměř na pětinašobek. Proti roku 1964 činí vzestup 14 %. Případá skoro celý na vrub položky 096 Zkráceného seznamu nemocí „ostatní nemoci způsobené virusy, mimo chřipku“ a jde většinou o onemocnění dříve zařazovaná pod chřipku nebo nemoci horních cest dýchacích.

Proti roku 1964 dále vzrostla nejvíce relativní četnost u akutních onemocnění horních cest dýchacích vč. chřipky a tonsilitid, u nemocí alergických a u psychóz a neuróz. Naproti tomu nejvíce poklesla relativní četnost u akutních onemocnění gastrointestinálních, u pyodermií a u tuberkulózy.

Ve srovnání s průměrem let 1960—1964 největší relativní vzestup zaznamenávají nemoci infekční a parazitární, následují komplikace v těhotenství a nepracovní úrazy. Nejvíce poklesla relativní četnost u tuberkulózy (o třetinu).

Přiznané invalidní důchody a příčiny invalidity

(tab. 3—9)

V roce 1964 (údaje za rok 1965 nejsou dosud k dispozici) bylo přiznáno 32,5 tis. invalidních a 214 tis. částečných invalidních důchodů.

Deset nejčastějších příčin invalidity (viz tab. VIII C) zavinilo v roce 1964 97,1 % nově přiznaných důchodů. Již prvních pět nejpočetnějších skupin chorob způsobilo samo o sobě 70,9 % všech případů invalidity. Jsou to choroby srdce a cév, revmatismus a choroby pohybového ústrojí, choroby ústrojí nervového a čidel, novotvary a choroby ústrojí dýchacího.

Tuberkulóza, která ještě v roce 1962 byla mezi příčinami invalidity na třetím místě, klesla v roce 1963 na šesté a v roce 1964 dokonce na místo sedmé. Proti roku 1963 došlo k těmto změnám: novotvary, které byly teprve na šestém místě pořadí, postoupily na místo čtvrté a úrazy ze sedmého na místo šesté. Naproti tomu choroby dýchacího ústrojí klesly ze čtvrtého na místo páté a nemoci infekční (vč. tuberkulózy) z pátého na sedmé místo pořadí.

Příčiny smrti

(tab. 3—10 až 3—15)

V pořadí prvních deseti nejčastějších příčin smrti došlo v roce 1965 proti roku 1964 k této změně: Úmrtnost na nemoci ústrojí močového a pohlavního stoupla o 11,5 %, zařadila se na 8. místo pořadí a odsunula nemoci přenosné a cizopasně na 9. místo resp. chorobné příznaky, stařeckou sešlost na 10. místo pořadí. Na prvním místě zůstávají choroby srdce a cév, které způsobily plnou třetinu všech úmrtí. Spolu s cévními poruchami centrálního nervstva zavinily 44,6 % všech úmrtí. Druhou nejčastější příčinou smrti zůstávají novotvary, které způsobily dalších 20,9 % všech úmrtí, takže tyto tři skupiny nemocí působí plně dvě třetiny úmrtí a mají rozhodující vliv na úroveň a vývoj celkové úmrtnosti. Jejich podíl roste hlavně proto, že jsou to převážně choroby vyššího věku a smrtí osob v obyvatelstvu neustále absolutně i relativně přibývá.

Kromě těchto nejpočetnějších chorob došlo k vzestupu úmrtnosti u nemocí ústrojí dýchacího, nemocí ústrojí trávicího, nemocí ústrojí močového a pohlavního, u úrazů a otrav a u nemocí raného věku v souvislosti se změnami definic narozeného a zemřelého dítěte od 1. 1. 1965.

Tabulka VII.

Srovnání úmrtnosti podle příčin smrti v roce 1965

| Skupina příčin smrti | Počet zemřelých na 100 000 žijících | | | Rok 1965 v % | |
|--|--|--------------|--------------|--------------------------|--------------|
| | v průměru let 1960—1964 | 1964 | 1965 | průměru let 1960—1964 | roku 1964 |
| Nemoci infekční a parazitární | 27,2 | 21,6 | 21,3 | 78,3 | 98,6 |
| z toho: tuberkulóza | 20,7 | 15,7 | 15,5 | 74,9 | 98,7 |
| Novotvary | 193,6 | 205,5 | 207,2 | 107,0 | 100,8 |
| Nemoci alergické, žláz, výměny látkové a výživy | 26,6 | 27,4 | 27,4 | 103,0 | 100,0 |
| Nemoci ústrojí nervového a čidel | 106,1 | 110,5 | 124,8 | 117,6 | 112,9 |
| z toho: cévní poruchy centr. nervstva | 95,7 | 101,0 | 114,0 | 119,1 | 112,9 |
| Nemoci ústrojí cévního | 324,3 | 324,5 | 329,8 | 101,7 | 101,6 |
| Nemoci ústrojí dýchacího | 87,8 | 85,1 | 89,5 | 101,9 | 105,2 |
| Nemoci ústrojí trávicího | 35,3 | 37,4 | 40,2 | 113,9 | 107,5 |
| Nemoci ústrojí močového a pohlavního | 18,1 | 20,0 | 22,3 | 81,2 | 111,5 |
| Zvláštní nemoci raného věku | 17,0 | 17,7 | 22,6 | 132,9 | 127,7 |
| Chorobné příznaky, stařecká sešlost | 24,9 | 20,1 | 19,8 | 79,5 | 98,5 |
| Úrazy a otravy | 72,1 | 73,3 | 73,8 | 102,4 | 100,7 |
| Ostatní | 17,0 | 16,2 | 16,4 | 96,5 | 101,2 |
| Celkem | 950,0 | 959,3 | 995,1 | 104,7 | 103,7 |

Naproti tomu poklesla úmrtnost zejména u tuberkulózy.

Proti průměru let 1960—1964 stoupla úmrtnost téměř ve všech skupinách nemocí, nejvíce u nemocí raného věku v souvislosti s přijetím mezinárodních definic narozeného dítěte, u cévních poruch centrálního nervstva, u nemocí ústrojí trávicího a u novotvarů. Významnější pokles úmrtnosti zaznamenávají tuberkulóza a ostatní nemoci infekční a parazitární.

Tabulka VIII.

Nejzávažnější skupiny nemocí v ČSSR

A. Pořadí nejčastějších příčin smrti v roce 1965

| Číslo pořadí | Skupina nemocí | Počet úmrtí | |
|--------------|---|---------------------|--------------|
| | | na 100 000 obyvatel | v % celku |
| 1. | Nemoci srdce a cév | 330 | 33,1 |
| 2. | Novotvary | 207 | 20,9 |
| 3. | Nemoci ústrojí nervového a čidel z toho: cévní poruchy centr. nervstva | 125 114 | 12,5 11,5 |
| 4. | Nemoci ústrojí dýchacího | 90 | 9,0 |
| 5. | Úrazy a otravy z toho: sebevraždy | 74 22 | 7,4 2,2 |
| 6. | Nemoci ústrojí trávicího | 40 | 4,0 |
| 7. | Nemoci alergické, žláz, výměny a výživy | 27 | 2,8 |
| 8. | Nemoci ústrojí močového a pohlavního | 22 | 2,2 |
| 9. | Nemoci přenosné a cizopasně z toho: tuberkulóza | 21 16 | 2,1 1,6 |
| 10. | Chorobné příznaky, stařecká sešlost | 20 | 2,0 |

B. Pořadí nejčastějších nemocí podmiňujících pracovní neschopnost v roce 1965

| Číslo pořadí | Skupina nemocí | Počet onemocnění | | Počet pronesaných dnů v % celku |
|--------------|---|-----------------------|------------|---------------------------------|
| | | na 100 000 pojištěnců | v % celku | |
| 1. | Nemoci ústrojí dýchacího (vč. virusové chřipky) | 44 044 | 42,2 | 23,9 |
| 2. | Úrazy a otravy | 14 865 | 14,3 | 18,1 |
| 3. | Nemoci ústrojí trávicího | 9 113 | 8,7 | 9,5 |
| 4. | Nemoci ústrojí nervového a čidel | 7 060 | 6,8 | 8,2 |
| 5. | Revmatismus a nemoci pohybového ústrojí | 6 151 | 5,9 | 7,3 |
| 6. | Nemoci přenosné a cizopasně (bez virusové chřipky) z toho: tuberkulóza | 5 538 215 | 5,3 0,2 | 6,6 2,6 |
| 7. | Nemoci kožní | 4 351 | 4,7 | 4,3 |
| 8. | Nemoci ústrojí močového a pohlavního | 4 199 | 4,0 | 5,0 |
| 9. | Nemoci srdce a cév | 3 306 | 3,2 | 8,4 |
| 10. | Komplikace těhotenství, porodu, potratu a šestinedělí | 1 821 | 1,7 | 2,2 |

1/102407 ... 962000

C. Pořadí nejčastějších příčin invalidity v roce 1964

| Číslo pořadí | Skupina nemocí | Počet nově přiznaných invalidních důchodů | | | | | |
|--------------|---|---|------|-------|-----------|------|-------|
| | | na 100 000 pojištěnců | | | v % celku | | |
| | | celkem | plné | část. | celkem | plné | část. |
| 1. | Nemoci srdce a cév | 266 | 169 | 97 | 32,8 | 34,6 | 30,2 |
| 2. | Revmatismus a nemoci pohybového ústrojí | 98 | 39 | 59 | 12,0 | 7,9 | 18,4 |
| 3. | Nemoci ústrojí nervového a čidel | 76 | 46 | 30 | 9,4 | 9,4 | 9,3 |
| 4. | Novotvary | 69 | 64 | 5 | 8,5 | 13,1 | 1,5 |
| 5. | Nemoci ústrojí dýchacího | 66 | 34 | 32 | 8,2 | 7,0 | 10,0 |
| 6. | Úrazy a otravy | 62 | 28 | 34 | 7,6 | 5,6 | 10,7 |
| 7. | Nemoci přenosné a cizopasně z toho: tuberkulóza | 54 | 41 | 13 | 6,6 | 8,2 | 4,1 |
| | | 48 | 37 | 11 | 6,0 | 7,6 | 3,4 |
| 8. | Psychózy a neurózy | 39 | 25 | 14 | 4,8 | 5,1 | 4,3 |
| 9. | Nemoci ústrojí trávicího | 33 | 16 | 17 | 4,0 | 3,1 | 5,4 |
| 10. | Nemoci alergické, endokrinní, výživy | 26 | 15 | 11 | 3,2 | 3,0 | 3,4 |

Skupiny nemocí seřazené podle závažnosti, s jakou se projevují mezi příčinami smrti, v dočasné pracovní neschopnosti a v plné i částečné invaliditě, ukazují následující pořadí:

1. Nemoci srdce a cév jsou nejčastějšími příčinami smrti i invalidity. Zde mají dominantní postavení, neboť se podílejí plnou třetinou na celkové úmrtnosti a z přiznaných invalidních důchodů na ně připadá 32,8% (z plných 34,6% a z částečných 30,2%). Na počtu onemocnění spojených s pracovní neschopností se podílejí jen 3,2%, ale na pronesaných dnech 8,4%.

Z úmrtí na tyto nemoci v roce 1964 připadalo 51,0% na arteriosklerotická onemocnění tepen věnčitých a degenerativní zánět svalu srdečního (z nich 27,2% úmrtí tvořil infarkt myokardu), 16,4% na nemoci tepen, 13,2% na ostatní nereumatické nemoci srdce vč. cor pulmonale, 12,3% na hypertenzní nemoc, 5,1% na vleklé revmatické nemoci srdce a 1,8% na nemoci žil a jiné nemoci oběhu krevního.

Z přiznaných plných invalidních důchodů na tyto choroby v roce 1964 největší část připadala na hypertenzní nemoc (21,6%) a všeobecnou arteriosklerózu (19,5%) a dále na ostatní arteriosklerotická onemocnění tepen věnčitých (14,8%), akutní infarkt myokardu (14,1%), revmatické vady chlopní (9,3%) a ostatní nereumatické nemoci srdce kromě cor pulmonale (8,2%).

Jako důvod pro přiznání částečných invalidních důchodů převládá hypertenzní nemoc (25,5%) a všeobecná arterioskleróza (22,6%).

2. Nespecifická onemocnění dýchacího ústrojí vč. chřipky a angín jako nejčastější příčina pracovní neschopnosti způsobila 42,4% všech případů a 23,9% všech pronesaných dnů. Na úmrtnosti se podílejí 9,0% a na přiznaných invalidních důchodech 8,2% (plných 7,0%, částečných 10,0%).

V rámci této skupiny nemocí připadá největší podíl na případech pracovní neschopnosti chřipce, akutním nemocem horních cest dýchacích a akutní bronchitidě (72,5%) a tonsilitidám vč. streptokokové angíny (22,6%).

Z přiznaných plných invalidních důchodů největší část připadá na chronickou bronchitidu, též s rozedmou plic (73,6%) a na rozedmu plic bez chronické bronchitidy (14,8%). Na silikózu a jiné pneumokoniózy byly přiznány 102 plné invalidní důchody (4,5%).

Rovněž na částečných invalidních důchodech se tyto choroby podílejí největším dílem (64,0, 11,4 resp. 18,0%).

3. Úrazy a otravy jako druhá nejčastější příčina pracovní neschopnosti způsobují 14,8% případů a 18,1% pronesaných dnů. Z celkového počtu úmrtí na ně připadá 7,4%, jsou však nejčastější příčinou úmrtí až do věku 39 let. Na dětské úmrtnosti 1—14

letých se podílejí 36 ‰, na úmrtnosti mladistvých (15—19 let) 64 ‰ a ve věkové skupině 20—39letých 48 ‰ (v r. 1963 pouze 40 ‰).

Z celkového počtu nově přiznaných invalidních důchodů připadá na úrazy a otravy 7,6 ‰ (z plných 5,6 a z částečných 10,7 ‰).

4. Novotvary jako druhá nejčastější příčina smrti se podílejí na celkové úmrtnosti 20,9 ‰, na invaliditě 8,5 ‰ (na plné invaliditě 13,1 ‰ a částečné pouze 1,5 ‰). Na pracovní neschopnosti se podílejí 0,6 ‰ případů a 2,0 ‰ prostonaných dnů.

5. Nemoci ústrojí nervového a čidel jsou v pořadí příčin smrti na třetím místě (12,5 ‰ zemřelých), avšak 91,4 ‰ úmrtí v této skupině nemocí způsobují cévní poruchy centrálního nervstva. Jako příčina pracovní neschopnosti jsou na čtvrtém místě (6,8 ‰ všech případů a 8,2 ‰ prostonaných dnů) a jako příčina invalidity jsou na třetím místě v pořadí s 9,4 ‰ všech případů. Jsou důvodem pro přiznání 9,4 ‰ všech plných invalidních důchodů a 9,3 ‰ všech důchodů částečných.

6. Revmatismus a ostatní nemoci pohybového ústrojí se projevují s největší intenzitou v příčinách invalidity, kde bylo na ně přiznáno 12,0 ‰ všech důchodů (plných 7,9 ‰ a částečných 18,4 ‰). V pracovní neschopnosti působí 5,9 ‰ případů a 7,3 ‰ prostonaných dnů. Smrt působí pouze v 0,2 ‰ případů.

7. Nemoci zažívacího ústrojí působí 4,0 ‰ jak úmrtí, tak invalidity (plné 3,1 ‰, částečné 5,4 ‰), ale v pracovní neschopnosti jsou na třetím místě v pořadí s 8,7 ‰ případů a 9,5 ‰ prostonaných dnů.

8. Tuberkulóza v tomto výčtu nejzávažnějších chorob ztrácí stále na závažnosti. V příčinách invalidity klesla z šestého na sedmé místo; ještě v roce 1962 byla na třetím místě pořadí. Mezi příčinami smrti a pracovní neschopnosti se nijak významně neprojevuje. Způsobuje 6,0 ‰ všech případů invalidity a zatím co u plných důchodů je na 5. místě s podílem 7,6 ‰, u částečných důchodů je na 8. místě pořadí a podílí se na nich pouze 3,4 ‰. Její podíl na pracovní neschopnosti není sice významný pokud jde o počet případů (0,2 ‰), avšak v prostonaných dnech se na ní podílí 2,6 ‰. Z celkového počtu úmrtí připadá na tuberkulózu 1,6 ‰.

SÍŤ ZDRAVOTNICKÝCH ZAŘÍZENÍ

(oddíl 4)

Tabulka IX.

Změny v počtu zdravotnických zařízení v letech 1961—1965
(tab. 4—2)

| Skupina zařízení | Přírůstek (— úbytek) | | | | | |
|--|----------------------|-------------|-----------------|------------------|-------------|-----------------|
| | v letech 1961—1965 | | | z toho v r. 1965 | | |
| | ČSSR | České kraje | Slovenské kraje | ČSSR | České kraje | Slovenské kraje |
| Nemocnice | 14 | 7 | 7 | 3 | 3 | — |
| Porodnice | —16 | —6 | —10 | —3 | — | —3 |
| Léčebny tuberkulózy pro dospělé | —4 | —4 | — | —1 | —1 | — |
| pro děti | —5 | —2 | —3 | — | — | — |
| Psychiatrické léčebny pro dospělé | 4 | 1 | 3 | 1 | 1 | — |
| pro děti | 2 | 2 | — | — | — | — |
| Ozdravovny | 3 | 2 | 1 | 1 | 1 | — |
| Dětské odborné léčebny | 5 | 4 | 1 | 1 | 1 | — |
| Noční sanatoria | 1 | 1 | — | — | — | — |
| Ústavy lázeňské péče | —3 | 1 | —4 | 1 | 1 | — |
| Výzkumné ústavy lůžkové | 3 | 3 | — | 2 | 2 | — |
| Kojenecké ústavy | 3 | 1 | 2 | 1 | — | 1 |
| Dětské domovy | —13 | —11 | —2 | —1 | —1 | — |
| Jesle | 359 | 238 | 121 | 55 | 33 | 22 |
| Zařízení ambulantní preventivní a léčebné péče | | | | | | |
| územní | 39 | 88 | —49 | —8 | 5 | —13 |
| závodní | 230 | 112 | 118 | 27 | 11 | 16 |
| Transfúzní stanice | 5 | 4 | 1 | —1 | —3 | 2 |
| Záchraná a dopravní služba | 3 | 3 | — | — | 1 | —1 |
| Zařízení zdravotní výchovy obyvatelstva | — | — | — | — | — | — |
| Zařízení preventivní a léčebné péče železniční zdravot. služby | 20 | 7 | 13 | —2 | —1 | —1 |

Čistý přírůstek 14 nemocnic vznikl tím, že celkem přibýlo 28 nemocnic a 14 naproti tomu ubylo.

Přírůstky jsou:

- * Praha 4 (NVP) — změnou z interní léčebny
- * Praha 8 (NVP) — změnou z interní léčebny
- Klinická základna ÚDL — tbc, Praha 8
- Klinická základna ÚDL — gyn. porod. odd., Praha 4
- Vojkov (okres Praha-východ, kraj Středočeský) — adaptací získané budovy
- Sedlčany (okres Příbram, kraj Středočeský) — adaptací získané budovy
- Měšice (okres Praha-východ, kraj Středočeský) — adaptací získané budovy
- Třebotov (okres Praha-západ, kraj Středočeský) — změnou z léčebny tuberkulózy
- * Kralupy n/Vlt. (okres Mělník, kraj Středočeský) — adaptací získané budovy
- Hořovice (okres Beroun, kraj Středočeský) — výstavbou
- Loket (okres Sokolov, kraj Západočeský) — z detaš. odd. nem. v Sokolově
- Ostrov n/Ohří (okres Karlovy Vary, kraj Západočeský) — výstavbou
- Stod (okres Plzeň-jih, kraj Západočeský) — výstavbou

- * Kralovice (okres Plzeň-sever, kraj Západočeský) — změnou z interní léčebny Varnsdorf (okres Děčín, kraj Severočeský) — z detaš. části nem. v Rumburku
- Litvínov (okres Most, kraj Severočeský) — adaptací získané budovy
- Bílina (okres Teplice, kraj Severočeský) — úpravou v budově polikliniky
- Ledeč n/Sázavou (okres Havlíčkův Brod, kraj Východočeský) — změnou z porodnice
- * Valašské Meziříčí (okres Vsetín, kraj Severomoravský) — výstavbou
- Bratislava — úrazová nem. (kraj Západoslovenský) — výstavbou
- Želiezovce (okres Levice, kraj Západoslovenský) — výstavbou
- Žiar n/Hronom (kraj Středoslovenský) — výstavbou
- * Veľký Krtíš (okres Lučenec, kraj Středoslovenský) — výstavbou
- * Ilava (okres Pov. Bystrica, kraj Středoslovenský) — výstavbou
- Šaca (okres Košice, kraj Východoslovenský) — adaptací získané budovy
- Sečovce (okres Trebišov, kraj Východoslovenský) — výstavbou
- Košice (kraj Východoslovenský) — adaptací získané budovy
- Kráľovský Chlmec (okres Trebišov, kraj Východoslovenský) — výstavbou

Úbytky:

- Jince (okres Příbram, kraj Středočeský) — sloučena s nemocnicí v Příbrami
- Vojkov (okres Praha-východ, kraj Středočeský) — sloučena s nemocnicí v Říčanech
- Stupčice (okres Benešov, kraj Středočeský) — sloučena s nemocnicí v Benešově
- Prčice (okres Benešov, kraj Středočeský) — sloučena s nemocnicí v Benešově
- Roztoky (okres Praha-západ, kraj Středočeský) — sloučena s nemocnicí v Praze, Klimentská ul.
- * Lnáře (okres Strakonice, kraj Jihočeský) — změněna na psychiatrickou léčebnu
- Tachov (kraj Západočeský) — změněna na léčebnu tbc
- Horní Slavkov (okres Sokolov, kraj Západočeský) — závodní nemocnice zrušena v důsledku otevření nové nemocnice
- Ostrov n/Ohří (okres Karlovy Vary, kraj Západočeský) — uzavřena v důsledku výstavby nové nemocnice
- Jablonné v Podještědí (okres Česká Lípa, kraj Severočeský) — sloučena s nemocnicí v České Lípě
- * Slavičín (okres Gottwaldov, kraj Jihomoravský) — sloučena s nemocnicí v Gottwaldově
- Odry (okres Nový Jičín, kraj Severomoravský) — nemocnice je v přestavbě
- * Želovce - Peserany (okres Lučenec, kraj Středoslovenský) — sloučena s nemocnicí ve Veľkém Krtíši
- * Čierna n/Tisou (okres Trebišov, kraj Východoslovenský) — sloučena s nemocnicí v Kráľ. Chlmcí

Nemocnice označené hvězdičkou byly otevřeny resp. zrušeny v roce 1965

K úbytku porodnic došlo v důsledku rozšiřování sítě nemocnic a zvyšování kapacity gynekologicko-porodnických oddělení stávajících nemocnic. Zmenšení počtu tuberkulózních léčen je důsledkem snižování nemocnosti na tuberkulózu všech forem. Úbytek ústavů lázeňské péče je vysvětlován organizačními změnami, dětské domovy byly rušeny pro nízké využití. Interní léčebny byly začleněny do nemocnic jako interny II, šlo celkem o 14 zařízení,

Tabulka X.

Přírůstky a úbytky zařízení ambulantní preventivní a léčebné péče V letech 1961—1965 došlo k těmto změnám:

| Druh zařízení | Zařízení územní | | | Zařízení závodní (mimo železniční) | | | Zařízení železniční | | |
|---|-----------------|-----|-----|---------------------------------------|-----|-----|---------------------|-----|-----|
| | ČSSR | ČK | SK | ČSSR | ČK | SK | ČSSR | ČK | SK |
| Polikliniky | — 7 | — 6 | — 1 | 1 | 5 | — 4 | 15 | 11 | 4 |
| Zdravotnická střediska (ambulatoria) | 29 | —33 | 62 | 19 | — 2 | 21 | —20 | —16 | — 4 |
| Lékařské stanice obvodních (dílenských) lék. a zubní | 94 | 61 | 33 | 219 | 122 | 97 | 26 | 14 | 12 |
| Poradny ženské | —68 | 5 | —73 | × | × | × | × | × | × |
| dětské | — 7 | 62 | —69 | × | × | × | × | × | × |
| Ošetřovatelské stanice | — | — | — | — 9 | —13 | 4 | — 1 | — 2 | 1 |

Z toho v r. 1965

| Druh zařízení | Zařízení územní | | | Zařízení závodní (mimo železniční) | | | Zařízení železniční | | |
|---|-----------------|-----|-----|---------------------------------------|-----|-----|---------------------|-----|-----|
| | ČSSR | ČK | SK | ČSSR | ČK | SK | ČSSR | ČK | SK |
| Polikliniky | — 2 | — 3 | 1 | 1 | 1 | — | — | — | — |
| Zdravotnická střediska (ambulatoria) | 8 | — | 8 | —16 | 7 | —23 | — | — | — |
| Lékařské stanice obvodních (dílenských) lék. a zubní | 2 | — | 2 | 42 | 4 | 38 | — 1 | — 1 | — |
| Poradny ženské | —14 | — 1 | —13 | × | × | × | × | × | × |
| dětské | — 2 | 9 | —11 | × | × | × | × | × | × |
| Ošetřovatelské stanice | — | — | — | — | — 1 | 1 | — 1 | — | — 1 |

Značné změny jsou výrazem zpřesnění vykazování jednotlivých typů zdravotnických zařízení ve smyslu platných směrnic. Růst zdravotnických zařízení závodních je důsledkem tendence poskytovat zdravotní péči pracujícím přímo na závodech.

Tabulka XI.

Změny v počtu lůžek (míst) podle skupin zařízení

(tab. 1—4)

Změny jsou vypočteny rozdílem stavů ke konci roku bez přihlédnutí k delimitacím.

| Skupina zařízení | Přírůstek (— úbytek) | | | | | |
|---|----------------------|----------------|--------------------|--------------------|----------------|--------------------|
| | v letech 1961—1965 | | | z toho v roce 1965 | | |
| | ČSSR | České kraje | Slovenské kraje | ČSSR | České kraje | Slovenské kraje |
| Nemocnice | 7 117 | 3 516 | 3 601 | 1 131 | 361 | 770 |
| Porodnice | — 264 | — 118 | — 146 | — 70 | — | — 70 |
| Léčebny tuberkulózy | | | | | | |
| pro dospělé | — 67 | — 250 | 183 | — 186 | — 247 | 61 |
| pro děti | —1 800 | — 1 225 | — 575 | — | — | — |
| Psychiatrické léčebny | | | | | | |
| pro dospělé | 323 | — 10 | 333 | 30 | 30 | — |
| pro děti | 85 | 125 | — 40 | — | — | — |
| Onkologické ústavy | — | — | — | — | — | — |
| Rehabilitační ústavy | 20 | 20 | — | 20 | 20 | — |
| Ozdravovny | — 5 | — 70 | 65 | — 80 | — 80 | — |
| Dětské odborné léčebny | 905 | 839 | 66 | 16 | 40 | — 24 |
| Noční sanatoria | 50 | 50 | — | — | — | — |
| Výzkumné ústavy lůžkové | — 100 | — 148 | 48 | 26 | 26 | — |
| Ústavy lázeňské péče | 770 | 206 | 564 | 339 | 133 | 206 |
| Ostatní | 392 | 392 | — | 39 | 39 | — |
| Celkem lůžka v zařízeních re- sortu zdravotnictví | 7 426 | 3 327 | 4 099 | 1 265 | 322 | 943 |
| Zařízení železniční zdravotní služby | 180 | 80 | 100 | 100 | — | 100 |
| Kojenecké ústavy | 271 | 87 | 184 | 34 | — | 34 |
| Dětské domovy | — 540 | — 494 | — 46 | — 119 | — 85 | — 34 |
| Jesle | 22 025 | 14 206 | 7 819 | 3 586 | 2 060 | 1 526 |
| Celkem místa v kojeneckých ústavech, dětských domo- vech a jeslích | 21 756 | 13 799 | 7 957 | 3 501 | 1 975 | 1 526 |

Lůžek v resortu zdravotnictví tedy přibýlo v letech 1961—1965 celkem o 4,5 % (v r. 1965 o 0,7 %) v českých krajích o 2,6 % (0,2 %) a ve slovenských krajích o 11,0 % (2,3 %).

Lůžek v nemocnicích přibýlo v ČSSR o 6,8 % (1,0 %), v českých krajích o 4,4 % (0,4 %) a ve slovenských krajích o 15,1 % (2,9 %).

Počet míst v kojeneckých ústavech, dětských domovech a jeslích vzrostl celkem o 46,6 % (5,4 %), v českých krajích o 39,8 % (4,2 %), ve slovenských krajích o 66,2 % (8,3 %), z toho počet míst v jeslích v ČSSR o 53,3 % (6,0 %), v českých krajích o 46,3 % (4,2 %), na Slovensku o 88,5 % (8,3 %).

Tabulka XII.

**Změny počtu lůžek v jednotlivých oborech (specializovaných druzích) v roce 1965
(bez lázeňských ústavů)**

(tab. 4—6)

| Obor činnosti | Přírůstek (— úbytek) | | |
|-----------------------|----------------------|-------------|-----------------|
| | ČSSR | České kraje | Slovenské kraje |
| Vnitřní | 751 | 539 | 212 |
| z toho interna II | 163 | 143 | 20 |
| Infekční | 70 | — 30 | 100 |
| Tuberkulózní | —647 | —708 | 61 |
| Nervový | 96 | 96 | — |
| Psychiatrický | 67 | 51 | 16 |
| Chorob z povolání | 39 | 39 | — |
| Dětský — lůžka | 121 | — 7 | 128 |
| — místa ¹⁾ | — 85 | — 85 | — |
| Ženský a porodnický | 195 | 89 | 106 |
| z toho porodnický | 110 | 65 | 45 |
| Lůžka novorozenecká | 123 | 52 | 71 |
| Chirurgický | 166 | 20 | 146 |
| Ortopedický | 94 | 77 | 17 |
| Urologický | 11 | — | 11 |
| Traumatologický | — 73 | — 25 | — 48 |
| Ušní, nosní, krční | — 5 | — 21 | 16 |
| Oční | 2 | 2 | — |
| Zubní | — 3 | — | — 3 |
| Kožní a pohlavní | 25 | 25 | — |
| Onkologický | 20 | — | 20 |
| Všeobecný | — 3 | 42 | — 45 |
| Celkem lůžek | 926 | 189 | 737 |
| míst ¹⁾ | — 85 | — 85 | — |

¹⁾ V kojeneckých ústavech a dětských domovech.

Největší relativní přírůstek vykazuje obor chorob z povolání (26,9 %) a nejvyšší úbytek traumatologický (11,3 %).

Míst v kojeneckých ústavech a dětských domovech ubylo 1,6 %.

Tabulka XIII.

Přírůstky (úbytky) jeslí a míst v jeslích v letech 1960—1965 podle krajů
(tab. 1—7, 4—3)

| Území, kraj | Jesle | | | Místa v jeslích | | | Průměrný denní počet dětí v jeslích |
|--------------------|--------|---------|--------|-----------------|-----------|---------|--|
| | územní | závodní | celkem | územních | závodních | celkem | |
| Č S S R | +168 | +191 | +359 | +12 617 | + 9 408 | +22 025 | +14 587 |
| České kraje | +119 | +119 | +238 | + 8 642 | + 5 564 | +14 206 | + 9 431 |
| Slovenské kraje | + 49 | + 72 | +121 | + 3 975 | + 3 844 | + 7 819 | + 5 156 |
| Hlavní město Praha | + 19 | + 3 | + 22 | + 1 416 | + 100 | + 1 516 | + 899 |
| Středočeský | + 6 | + 2 | + 8 | + 465 | + 112 | + 577 | + 466 |
| Jihočeský | — 1 | + 6 | + 5 | + 353 | + 313 | + 666 | + 397 |
| Západočeský | + 11 | + 13 | + 24 | + 1 008 | + 617 | + 1 625 | + 1 528 |
| Severočeský | + 13 | + 28 | + 41 | + 1 045 | + 1 268 | + 2 313 | + 1 554 |
| Východočeský | + 21 | + 16 | + 37 | + 1 334 | + 808 | + 2 142 | + 1 234 |
| Jihomoravský | + 24 | + 19 | + 43 | + 1 482 | + 772 | + 2 254 | + 1 215 |
| Severomoravský | + 26 | + 32 | + 58 | + 1 539 | + 1 574 | + 3 113 | + 2 138 |
| Západoslovenský | + 16 | + 26 | + 42 | + 1 639 | + 1 364 | + 3 003 | + 1 989 |
| Středoslovenský | + 16 | + 21 | + 37 | + 1 106 | + 1 288 | + 2 394 | + 1 464 |
| Východoslovenský | + 17 | + 25 | + 42 | + 1 230 | + 1 192 | + 2 422 | + 1 703 |

Růst počtu jeslí i míst v nich byl značně prudší ve slovenských krajích než v českých a to zejména u jeslí závodních. V procentech ze stavu ke konci roku 1960 činí přírůstek:

| | jeslí | | | míst v jeslích | | |
|------------------------|----------|-----------|--------|----------------|-----------|--------|
| | územních | závodních | celkem | územních | závodních | celkem |
| v ČSSR | 16,6 | 91,0 | 29,4 | 37,1 | 129,1 | 53,3 |
| v českých krajích | 16,4 | 75,3 | 26,9 | 34,4 | 99,8 | 46,3 |
| ve slovenských krajích | 17,1 | 138,5 | 35,8 | 44,7 | 224,5 | 73,8 |

V důsledku toho se zajištění jeselské péče ve slovenských krajích zlepšilo, ale zůstává pod úrovní českých krajů. Počet míst v jeslích na 1 000 dětí do 3 let činil:

| | V ČSSR | v českých krajích | ve slovenských krajích | slovenské kraje v % českých krajů |
|--------------|--------|-------------------|------------------------|--------------------------------------|
| 31. 12. 1960 | 63,0 | 78,0 | 40,5 | 51,9 |
| 1965 | 93,2 | 104,5 | 73,8 | 70,6 |

Podíl závodních jeslí na celkovém počtu míst stoupl proti roku 1960 v ČSSR ze 17,6 % na 26,4 %, v českých krajích z 18,2 % na 24,8 % a ve slovenských z 16,2 % na 30,2 %. Rovněž průměrný počet míst v jedné jesli stoupl z 33,8 na 40,1; na jednu jesle, které od roku 1960 do roku 1965 přibýly, připadá přírůstek 61,4 míst.

Procento využití míst v jeslích se dost znatelně snížilo ve všech krajích, zůstává však ve slovenských krajích vyšší než v českých. Průměrný denní počet dětí v jeslích stoupl od roku 1960 o 46,4 %.

Tabulka XIV.

Změny v počtu lékařských míst podle skupin zařízení v roce 1965 oproti roku 1964
 (tab. 1—6, 4—1; zaokrouhleno na celá lékařská místa)

| Skupina zařízení | Přírůstek (úbytek —) | | |
|---|----------------------|-------------|-----------------|
| | ČSSR | České kraje | Slovenské kraje |
| Nemocnice | 248 | 101 | 147 |
| Ostatní lůžková zařízení kromě lázeňských a výzkumných ústavů | 10 | 20 | —10 |
| Ústavy lázeňské péče | 16 | 9 | 7 |
| Výzkumné ústavy a ostatní ústavy přímo spravované | 14 | 8 | 6 |
| Kojenecké ústavy a dětské domovy | 4 | 3 | 1 |
| Zařízení ambulantní preventivní a léčebné péče územní | 433 | 239 | 194 |
| závodní | 72 | 32 | 40 |
| Společná zařízení nemocnic a poliklinik | 105 | 66 | 39 |
| Hygienicko-epidemiologické stanice | 24 | 22 | 2 |
| Zdravotní výchova obyvatelstva | — 5 | — 2 | — 3 |
| Školení zdravotnických pracovníků ¹⁾ | 21 | 13 | 8 |
| Společný řídicí aparát ÚNZ | — 3 | 2 | — 5 |
| Celkem zařízení resortu zdravotnictví | 939 | 513 | 426 |

¹⁾ Bez klinických základů UDL, které jsou započítány v nemocnicích.

Lékařských míst v resortu zdravotnictví přibýlo celkem o 3,6 %, v českých krajích o 2,6 % a ve slovenských krajích o 6,1 %. Na celkovém přírůstku se podílejí nemocnice 26,4 % a zařízení ambulantní preventivní a léčebné péče 53,8 %.

Územních zdravotních obvodů stanovených přibýlo v letech 1961—1965 celkem 193 (z toho v r. 1965 47), z toho v českých krajích 102 (28) ve slovenských krajích 91 (19).

Pokud jde o zdravotnická zařízení, odkud je služba obvodního lékaře zajišťována, byla situace následující:

Tabulka XV.

Rozložení obvodních lékařů podle místa vykonávání služby

| Území | Obvodní lékaři vykonávají službu | | | | | |
|-----------------|--|--------------|------------------------------------|--------------|--------------------|--------------|
| | v poliklinice | | v obvodním zdravotnickém středisku | | v lékařské stanici | |
| | v procentech z počtu obsazených a provizorně obsazených obvodů | | | | | |
| | 31. 12. 1960 | 31. 12. 1965 | 31. 12. 1960 | 31. 12. 1965 | 31. 12. 1960 | 31. 12. 1965 |
| ČSSR | 43,4 | 46,1 | 55,1 | 53,2 | 1,5 | 0,7 |
| České kraje | 46,0 | 48,8 | 53,1 | 50,4 | 0,9 | 0,8 |
| Slovenské kraje | 36,9 | 39,5 | 60,3 | 60,0 | 2,8 | 0,5 |

Z této tabulky vyplývá, že se zvyšuje počet obvodních lékařů, zajišťujících služby přímo z polikliniky.

Tabulka XVI.

Změny ve struktuře obvodů podle počtu obyvatel v jednotlivých krajích v letech 1960—1964

(k 31. 12.)

| Území, kraj | Počet územních zdravotních obvodů s počtem obyvatel | | | | | | | | | |
|--------------------|---|------|-------------|------|-------------|------|-------------|------|-------------|------|
| | —3000 | | 3 001—4 000 | | 4 001—5 000 | | 5 001—6 000 | | 6001 a více | |
| | v procentech celkového počtu | | | | | | | | | |
| | 1960 | 1964 | 1960 | 1964 | 1960 | 1964 | 1960 | 1964 | 1960 | 1964 |
| ČSSR | 15,9 | 14,8 | 39,5 | 44,8 | 31,0 | 32,4 | 10,7 | 6,6 | 2,9 | 1,4 |
| České kraje | 17,1 | 16,3 | 40,6 | 46,7 | 31,8 | 30,4 | 8,7 | 5,4 | 1,8 | 1,2 |
| Slovenské kraje | 12,9 | 11,2 | 37,0 | 40,1 | 29,0 | 37,4 | 15,7 | 9,4 | 5,4 | 1,9 |
| Hlavní město Praha | 14,8 | 12,0 | 53,5 | 64,7 | 28,0 | 23,0 | 3,3 | 0,3 | 0,4 | — |
| Středočeský | 20,4 | 13,9 | 33,7 | 42,7 | 36,3 | 37,0 | 6,9 | 4,9 | 2,7 | 1,5 |
| Jihočeský | 27,6 | 28,1 | 44,3 | 38,9 | 21,1 | 27,0 | 7,0 | 6,0 | — | — |
| Západočeský | 17,3 | 22,2 | 35,6 | 41,5 | 27,6 | 30,3 | 16,4 | 4,7 | 3,1 | 1,3 |
| Severočeský | 15,3 | 20,7 | 43,8 | 38,0 | 25,3 | 30,8 | 12,5 | 8,5 | 3,1 | 2,0 |
| Východočeský | 23,0 | 19,1 | 48,1 | 55,1 | 23,6 | 20,2 | 3,8 | 5,0 | 1,5 | 0,6 |
| Jihomoravský | 10,5 | 10,5 | 39,3 | 49,2 | 41,8 | 37,1 | 7,6 | 2,4 | 0,8 | 0,8 |
| Severomoravský | 15,1 | 14,6 | 31,7 | 40,5 | 37,2 | 31,5 | 13,1 | 11,1 | 2,9 | 2,3 |
| Západoslovenský | 8,0 | 6,1 | 33,1 | 39,1 | 36,0 | 43,2 | 18,1 | 9,8 | 4,8 | 1,8 |
| Středoslovenský | 16,4 | 15,5 | 37,2 | 39,9 | 24,3 | 35,4 | 15,8 | 7,2 | 6,3 | 2,0 |
| Východoslovenský | 16,1 | 13,6 | 42,7 | 41,8 | 24,0 | 31,0 | 11,8 | 11,6 | 5,4 | 2,0 |

Tabulka XVII.

Počet obvodních zdravotnických středisek podle počtu pracovišť

| Území, kraj | Počet obvodních zdravotnických středisek | | | | | | | |
|--------------------|--|------|--------------------------------|------|-------------------------|------|-------------------------|------|
| | se 4 základními pracovišti | | se 4 pracovišti jiného složení | | s méně než 4 pracovišti | | s více než 4 pracovišti | |
| | v procentech celkového počtu | | | | | | | |
| | 1961 | 1965 | 1961 | 1965 | 1961 | 1965 | 1961 | 1965 |
| ČSSR | 59,0 | 66,9 | 0,3 | 0,1 | 37,5 | 30,1 | 3,2 | 2,9 |
| České kraje | 62,0 | 68,2 | 0,3 | 0,1 | 33,1 | 28,1 | 4,6 | 3,6 |
| Slovenské kraje | 53,3 | 64,7 | 0,2 | — | 45,9 | 33,8 | 0,6 | 1,5 |
| Hlavní město Praha | 12,5 | 6,7 | — | — | 87,5 | 93,3 | — | — |
| Středočeský | 76,5 | 74,7 | — | — | 20,3 | 18,8 | 3,2 | 6,5 |
| Jihočeský | 74,2 | 78,9 | — | — | 24,8 | 20,0 | 1,0 | 1,1 |
| Západočeský | 59,0 | 78,3 | 0,8 | — | 28,7 | 21,7 | 11,5 | — |
| Severočeský | 51,3 | 51,3 | — | — | 45,4 | 46,7 | 3,3 | 2,0 |
| Východočeský | 66,2 | 70,3 | — | — | 26,4 | 23,0 | 7,4 | 6,7 |
| Jihomoravský | 64,1 | 74,7 | 0,8 | — | 32,1 | 22,4 | 3,0 | 2,9 |
| Severomoravský | 52,7 | 59,1 | 0,5 | 0,5 | 41,8 | 36,0 | 5,0 | 4,4 |
| Západoslovenský | 53,0 | 63,7 | — | — | 46,6 | 34,0 | 0,4 | 2,3 |
| Středoslovenský | 56,0 | 65,4 | 0,5 | — | 43,0 | 34,1 | 0,5 | 0,5 |
| Východoslovenský | 50,9 | 65,4 | — | — | 48,0 | 33,0 | 1,1 | 1,6 |

Ubývá územních zdravotních obvodů s počtem obyvatel od 5 000 výše a rovněž obvodů, majících méně než 3 000 obyvatel. Tyto úbytky jsou na úkor obvodů, blížících se, pokud jde o jejich velikost podle počtu obyvatel, ideálním předpokladům, cca 3 500 obyvatel. Průměrný počet obyvatel na jeden územní zdravotní obvod se snížil v ČSSR z 3 866 v roce 1960 na 3 800 v roce 1965 a v českých krajích z 3 822 v roce 1960 na 3 721 v roce 1965, naopak ve slovenských krajích se zvýšil z 3 976 na 3 989.

Z počtu 3 735 stanovených obvodů jich bylo v roce 1965 98,6 % obsazeno, 1,1 % provizorně obsazeno a 0,3 % neobsazeno.

Situaci v obvodech zajišťovaných z územních obvodních zdravotnických středisek, ukazuje, pokud jde o počet zdravotnických služeb, poskytovaných v těchto střediscích ve srovnání roku 1965 s rokem 1961, tabulka XVIII.

Zvýšení počtu obvodních zdravotnických středisek se 4 základními službami o 7,9 % je výrazem postupující kompletizace služeb v těchto zdravotnických zařízeních v zájmu zkvalitnění zdravotní péče v územních zdravotních obvodech.

Obvodních zdravotnických středisek bez pracoviště ženského lékaře bylo v r. 1961 24,9 % (v r. 1965 20,6 %), ubylo jich 74, bez pracoviště dětského lékaře 5,1 % (2,8 %), ubylo 40 a bez pracoviště ženského i dětského lékaře 2,9 % (1,8 %), ubylo 20.

Tabulka XVIII.
Změny v počtu oddělení poliklinik podle oborů
(tab. 4—14)

| Obor | Přírůstek (— úbytek) | | | | | |
|--------------------------------|----------------------|-------------|-----------------|--------------------|-------------|-----------------|
| | v letech 1961—1965 | | | z toho v roce 1965 | | |
| | ČSSR | České kraje | Slovenské kraje | ČSSR | České kraje | Slovenské kraje |
| vnitřní | 16 | 12 | 4 | — | — 2 | 2 |
| infekční | 6 | 7 | — 1 | — 2 | — 1 | — 1 |
| tuberkulózní | — 6 | — 6 | — | — 2 | — 3 | 1 |
| nervový | 61 | 40 | 21 | 2 | 3 | — 1 |
| psychiatrický | 105 | 83 | 22 | 13 | 14 | — 1 |
| chorob z povolání | 1 | — | 1 | 4 | 4 | — |
| dětský | — 4 | — 11 | 7 | — 1 | — 2 | 1 |
| ženský a porodnický | — 5 | — 5 | — | — 4 | — 5 | 1 |
| chirurgický | 30 | 19 | 11 | 7 | 2 | 5 |
| ortopedický | 69 | 57 | 12 | 6 | 2 | 4 |
| urologický | 17 | 12 | 5 | 1 | — | 1 |
| traumatologický | — 7 | — 4 | — 3 | — 2 | — 1 | — 1 |
| ušní, nosní, krční | 30 | 12 | 18 | 4 | 1 | 3 |
| oční | 54 | 30 | 24 | 6 | 2 | 4 |
| zubní | — 12 | — 6 | — 6 | — 3 | — 3 | — |
| kožní a pohlavní | 37 | 30 | 7 | 4 | 2 | 2 |
| onkologický | 30 | 21 | 9 | — 1 | — 3 | 2 |
| obvodní a díleňští lékaři | — 3 | 1 | — 4 | — 2 | — 3 | 1 |
| posudková služba | 6 | 11 | — 5 | 6 | 6 | — |
| zdrav. péče o tělesnou výchovu | 112 | 83 | 29 | 3 | 3 | — |
| Celkem | 537 | 386 | 151 | 39 | 16 | 23 |

Z celkového přírůstku připadá nejvíce na oddělení psychiatrické 19,6 %, ortopedické 12,8 %. Absolutně nejvyšší přírůstek vykazuje zdravotní péče o tělesnou výchovu v důsledku nové organizace této služby, podle níž byla zřízena v okresech samostatná oddělení místo tělovýchovných poraden.

Tabulka XIX.

Změny v počtu lékařských míst v ambulantní preventivní a léčebné péči podle oborů
(Jen resort zdravotnictví)
(tab. 4—15)

| Obor činnosti | Přírůstek (— úbytek) | | | |
|---|----------------------|-------------------------------|--------------------|-------------------------------|
| | v letech 1961—1965 | | z toho v roce 1965 | |
| | ČSSR celkem | z toho v závodních zařízeních | ČSSR celkem | z toho v závodních zařízeních |
| Vnitřní | 41,76 | 8,92 | 21,58 | 0,61 |
| Infekční | 2,77 | 1,78 | 0,04 | 1,78 |
| Tuberkulózní | 24,56 | 4,30 | 1,89 | — 3,19 |
| Nervový | 52,06 | 4,03 | 11,82 | — 0,55 |
| Psychiatrický | 74,51 | 2,50 | 13,99 | 2,00 |
| Chorob z povolání | 1,51 | 1,56 | — 1,23 | — 0,10 |
| Dětský | 259,96 | — 2,22 | 65,62 | — 0,04 |
| Školní zdravotní služby | 93,10 | — | 18,79 | — |
| Ženský a porodnický | 110,79 | 13,42 | 21,78 | 2,05 |
| Chirurgický | 78,98 | 6,54 | 18,71 | 5,79 |
| Ortopedický | 32,21 | 1,44 | 7,82 | — |
| Urologický | 8,87 | 0,23 | 3,52 | 0,10 |
| Traumatologický | — 2,86 | — | — 1,95 | 0,63 |
| Ušní, nosní, krční | 46,08 | 1,28 | 18,83 | 0,26 |
| Oční | 51,05 | 1,01 | 10,71 | 0,53 |
| Zubní: lékaři | 887,57 | 129,11 | 247,45 | 34,99 |
| dentisté | — 251,80 | — 38,10 | — 52,73 | — 15,88 |
| Kožní a pohlavní | 31,66 | 6,46 | 7,27 | 2,23 |
| Onkologický | 16,88 | — | 0,67 | — |
| Dorostový | 93,57 | 39,22 | 18,96 | 6,17 |
| Obvodní a díleňští lékaři | 556,01 | 296,15 | 85,31 | 37,56 |
| Posudková služba | 6,23 | 8,00 | — 4,39 | — 1,91 |
| Zdravotní péče o tělesnou výchovu | 53,82 | 1,42 | 2,85 | 0,23 |
| Organizace zdravotnictví vč. spol. řídicího aparátu | — 313,16 | — 7,55 | — 3,75 | — 1,15 |
| Celkem | 1 956,13 | 479,50 | 504,76 | 72,11 |

V této sestavě vystupuje nápadně velký podíl zubního oboru na celkovém přírůstku lékařských míst. Čistý přírůstek 636 (v roce 1965 195) představuje 32,5 % (38,6 %) z celkového přírůstku v ambulantní péči v resortu.

Tabulka XX.

**Změny v počtu lékařských míst ve společných zařízeních nemocnic s poliklinikami
a samostatných poliklinik**

(tab. 4—20)

| Zařízení | Přírůstek (— úbytek) | | | | | |
|----------------------|----------------------|---------------|-----------------|--------------------|--------------|-----------------|
| | v letech 1961—1965 | | | z toho v roce 1965 | | |
| | ČSSR | České kraje | Slovenské kraje | ČSSR | České kraje | Slovenské kraje |
| Ústřední rentgen | 93,79 | 70,47 | 23,32 | 22,47 | 13,52 | 8,95 |
| Ústřední laboratoř | 31,64 | 18,66 | 12,98 | 17,41 | 11,94 | 5,47 |
| Anesteziologie | 101,08 | 77,55 | 23,53 | 26,02 | 15,49 | 10,53 |
| Rehabilitace | 43,21 | 26,20 | 17,01 | 14,92 | 6,89 | 8,03 |
| Soudní lékařství | 11,43 | 9,43 | 2,00 | 1,63 | 1,63 | — |
| Patologická anatomie | 19,31 | 10,35 | 8,96 | 6,58 | 3,71 | 2,87 |
| Transfúzní služba | 1,03 | —0,68 | 1,71 | 3,20 | 1,37 | 1,83 |
| Záchranné stanice | 9,66 | 9,66 | — | 6,80 | 6,30 | 0,50 |
| Ortopedické služby | 11,38 | 8,63 | 2,75 | 3,25 | 2,75 | 0,50 |
| Ostatní | 3,64 | 3,64 | — | 2,64 | 2,64 | — |
| Celkem | 326,17 | 233,91 | 92,26 | 104,92 | 66,24 | 38,68 |

Tabulka XXI.

**Přírůstky a úbytky lékařských míst v závodních ambulantních zařízeních preventivní
a léčebné péče podle odborových svazů**

(tab. 4—18)

| Odborový svaz zaměstnanců | Přírůstek (— úbytek) | | | | | |
|--|----------------------|-------------|-----------------|--------------------|-------------|-----------------|
| | v letech 1961—1965 | | | z toho v roce 1965 | | |
| | ČSSR | České kraje | Slovenské kraje | ČSSR | České kraje | Slovenské kraje |
| v hornictví a energetice hutního průmyslu a rudných dolů | 13 | 15 | — 2 | — 1 | — 2 | 1 |
| strojírenství | 44 | 27 | 17 | 3 | 4 | — 1 |
| v chemickém průmyslu | 152 | 88 | 64 | 35 | 20 | 15 |
| ve stavebním průmyslu | 54 | 34 | 20 | 2 | 1 | 1 |
| dopravy a spojů | 53 | 24 | 29 | 13 | 2 | 11 |
| zemědělství a lesního hospo- dářství | 16 | 3 | 13 | 6 | 5 | 1 |
| spotřebního průmyslu | 3 | 4 | — 1 | — 1 | 1 | — 2 |
| potravinářského průmyslu | 43 | 23 | 20 | 11 | — 1 | 12 |
| státních orgánů a místního hospodářství | 7 | 4 | 3 | 3 | 2 | 1 |
| obchodu ¹⁾ | 8 | 2 | 6 | 2 | — | 2 |
| ve zdravotnictví | 22 | 17 | 5 | 2 | 1 | 1 |
| školství a kultury | 20 | 11 | 9 | 1 | — 1 | 2 |
| výrobních družstev | 26 | 23 | 3 | — 5 | — 1 | — 4 |
| 1 | 1 | 1 | — | 1 | 1 | — |
| Celkem | 462 | 276 | 186 | 72 | 32 | 40 |

1) V roce 1960 včetně spotřebních družstev.

Při porovnání změn počtu lékařských míst v posledních 5 letech je třeba brát v úvahu změny svazové příslušnosti některých podniků, zejména přesun ze Svazu zaměstnanců v hornictví a energetice do Svazu zaměstnanců hutního průmyslu a rudných dolů.

Tabulka XXII.

Podíl jednotlivých velikostních skupin nemocnic na celkovém počtu nemocnic a lůžek v nich ve srovnání roku 1965 s rokem 1962

(tab. 4—21)

| Počet lůžek | Podíl nemocnic s tímto počtem lůžek na celkovém počtu | | | |
|---------------|---|--------------|---------------------|--------------|
| | nemocnic | | lůžek v nemocnicích | |
| | v procentech | | | |
| | 1962 | 1965 | 1962 | 1965 |
| do 50 | 5,7 | 5,1 | 0,5 | 0,4 |
| 51— 100 | 7,3 | 5,1 | 1,3 | 0,9 |
| 101— 200 | 18,3 | 21,6 | 6,6 | 7,6 |
| 201— 300 | 15,4 | 16,5 | 8,2 | 9,3 |
| 301— 400 | 12,2 | 12,5 | 9,4 | 9,9 |
| 401— 500 | 10,2 | 9,0 | 10,3 | 9,3 |
| 501— 700 | 11,4 | 12,2 | 15,2 | 16,7 |
| 701—1 000 | 10,2 | 8,2 | 19,1 | 15,6 |
| 1 001—1 500 | 6,5 | 7,1 | 17,2 | 18,6 |
| 1 501 a více | 2,8 | 2,7 | 12,2 | 11,7 |
| Celkem | 100,0 | 100,0 | 100,0 | 100,0 |

Porovnání struktury nemocnic podle počtu lůžek z roku 1962 s rokem 1965 ukazuje, že klesá počet malých nemocnic s počtem lůžek do 100. Nemocnic s počtem lůžek do 200 bylo v roce 1962 31,3 %, lůžek však v nich bylo jen 8,4 % z celku, v roce 1965 je těchto nemocnic 31,8 %, lůžek v nich 8,9 %. Podobně i nemocnice s malým počtem oddělení se podílejí na celkovém počtu lůžek daleko menším procentem, než by odpovídalo jejich počtu.

Pokud jde o strukturu nemocnic podle oddělení (tab. 4—23), bylo v roce 1961 25 nemocnic (v roce 1965 20 nemocnic), tj. 10,2 % (7,8 %) bez vnitřního oddělení, 51 nemocnic (51), tj. 20,8 % (20,0 %) bez chirurgického oddělení, 59 nemocnic (64) tj. 24,1 % (25,1 %) bez dětského oddělení a 45 nemocnic (52) tj. 18,4 % (20,4 %) bez ženského a porodnického oddělení.

V počtu jednotek lékařské služby (tab. 4—30) došlo v letech 1961—1965 k těmto změnám (v závorce jsou uvedeny změny v roce 1965): lékáren ubylo 39 (na Slovensku přibyl 11), jde převážně o zrušení zastaralých, provozně nevyhovujících a nevhodně položených a proto málo využívaných lékáren. Tzv. centrálních lékáren s nepřetržitou službou ubylo 9 (2). Prodejny oční optiky v počtu 242 byly převedeny v roce 1965 do n. p. Oční optika. Počet prodejen zdravotnických potřeb se snížil o 5 (2), počet prodejen léčivých rostlin zůstal nezměněn a činí 5 zařízení. Značně poklesl počet závodů, zásobovaných sběrem receptů o 80 (7) a závodních výdejen o 151 (35). Klesl též počet jednotek pro zásobování venkova celkem o 152 (90).

Počet sanitních aut záchranné a dopravní zdravotnické služby (tab. 4—31) stoupl v letech 1961—1965 o 1 066 (v roce 1965 o 318). V záchranné službě samotné přibyl 1 066 (284) aut, v hygienicko-epidemiologické službě 35 (5), v ostatních zařízeních 35 aut ubylo, při čemž r. 1965 vykazuje jejich přírůstek o 29. Ubylo také osobních aut pro lékařskou návštěvní a pohotovostní službu a to o 132 (51), kdežto „ostatních“ přibyl 263 (27). Speciálních vozidel (bez vozidel pro přepravu mrtvých) přibyl 7 (v roce 1965 ubyla 4).

ČINNOST ZDRAVOTNICKÝCH ZAŘÍZENÍ

(oddíl 5)

V ambulantní preventivní a léčebné péči (tab. 5—1 až 5—4) odpracovali lékaři v zařízeních územních i závodních v roce 1965 celkem 31 740 tisíc hodin (22 947 v českých a 8 793 ve slovenských krajích). Proti roku 1964 je to přírůstek o 1 143 tisíc hodin (685 v českých a 458 ve slovenských krajích), tj. o 3,7⁰/₀ (3,1⁰/₀, resp. 5,5⁰/₀). Na zařízení územní připadá z tohoto přírůstku 988 tisíc hodin, což je vzrůst proti předšlému roku o 3,8⁰/₀, na závodní 155 tisíc — přírůstek 3,3⁰/₀. Ve službě v zařízení stoupl počet hodin odpracovaných lékaři o 935 tisíc, z toho v péči územní o 807 tisíc (4,6⁰/₀) a v závodní o 128 tisíc (3,4⁰/₀).

Dentisté odpracovali celkem 4 111 tisíc hodin, tedy proti roku 1964 méně o 67 tisíc.

Ošetření (vyšetření) poskytli lékaři celkem 148 478 tisíc (106 017 v českých a 42 461 ve slovenských krajích); z toho připadá 5 966 tisíc (4 575, resp. 1 391) na ošetření (vyšetření) poskytnutá lékaři územních zařízení v návštěvní službě. Celkový počet poskytnutých ošetření (vyšetření) tedy proti roku 1964 stoupl o 3 783 tisíc, tj. o 2,6⁰/₀ (v českých krajích o 1 204, tj. 1,1⁰/₀, ve slovenských krajích o 2 579 tisíc, tj. o 6,5⁰/₀). V územních zařízeních stoupl počet ošetření (vyšetření) o 2 894 tisíc (2,4⁰/₀), v závodních o 899 tisíc (3,7⁰/₀).

Dentisté poskytli celkem 12 666 tisíc ošetření (vyšetření), tedy o 487 tisíc méně. Z tohoto úbytku připadá 424 tisíc na zařízení územní a 63 tisíc na závodní.

Obvodní lékaři odpracovali v roce 1965 o 120 tisíc hodin (1,5⁰/₀) více než v roce 1964 a poskytli o 1 189 tisíc (2,4⁰/₀) ošetření (vyšetření) více.

Dílejší lékaři odpracovali celkem o 89 tisíc hodin více (2,7⁰/₀) a poskytli oproti předchozímu roku o 823 tisíc (4,4⁰/₀) ošetření (vyšetření) více.

Hodinová frekvence se podstatně nezměnila, u obvodních lékařů klesla z 8,7 na 8,6, nepatrný vzestup hodinové frekvence se objevuje v územních zařízeních u oddělení chorob z povolání, dětských, onkologických, posudkové služby, v zařízeních závodních u oddělení psychiatrických, ženských, ortopedických, traumatologických, ušních, nosních, krčních a posudkové služby.

Činnost ženských oddělení zdravotnických středisek a ženských poraden (tab. 5—5 a 5—7) je následující:

Počet těhotných žen nově přejatých do péče sice poklesl oproti roku 1964 o 10 308, tj. o 4,1⁰/₀, tuto skutečnost však bude možno hodnotit až bude známa porodnost v roce 1965. Podíl přijatých do ukončení IV. měsíce těhotenství však stoupl z 81,2⁰/₀ na 82,6⁰/₀ (v českých krajích z 86,4⁰/₀ na 87,3⁰/₀, ve slovenských krajích z 72,4⁰/₀ na 75,0⁰/₀). Celkový počet lékařských vyšetření (ošetření) se zvýšil o 104 tisíc (1,9⁰/₀), počet vyšetření těhotných se snížil o 1,6⁰/₀ a počet gynekologických preventivních (depistážních) vyšetření vzrostl o 2,9⁰/₀. Na jednu nově přijatou těhotnou se zvýšil počet lékařských vyšetření z 6,2 na 6,4 (české kraje ze 7,0 na 7,2, slovenské kraje ze 4,9 na 5,0). Procento preventivních prohlídek z počtu gynekologických prohlídek kleslo z 31,1 na 31,0.

Počet všech návštěv v rodinách, provedených porodními asistentkami, se snížil o 72 tisíc (2,9⁰/₀), z toho počet návštěv u těhotných se snížil o 4,6⁰/₀. Počet návštěv porodních asistentek u žen a novorozenců do 6 týdnů po porodu se snížil o 5,2⁰/₀.

V dětských odděleních zdravotnických středisek a v dětských porodnách (tab. 5—6 a 5—8) odpracovali lékaři v ČSSR v roce 1965 o 167 tisíc (7,7⁰/₀) hodin více než v roce 1964 a provedli o 956 tisíc (7,1⁰/₀) ošetření více. Také počet hodin odpracovaných dětskými sestrami se zvýšil o 2,2⁰/₀. Počet návštěv, vykonaných lékaři v rodinách, stoupl o 1,6⁰/₀. Dětské sestry jich však vykonaly o 2,4⁰/₀ méně a u porodních asistentek poklesl dokonce o 21,8⁰/₀.

Procento kojenců přijatých do lékařské péče z počtu živě narozených se zvýšilo z 93,1 na 93,3 (české kraje z 95,1 na 95,2 a slovenské kraje z 89,5 na 90,0). Průměrný počet lékařských vyšetření na jednoho kojence stoupl z 21,2 na 21,4 (české kraje z 19,4 na 20,8, slovenské kraje z 22,0 na 23,0), průměrný počet návštěv dětské sestry na 1 kojence se

snížil z 6,6 na 6,5 v důsledku snížení ve slovenských krajích z 9,7 na 9,2, v českých krajích zůstal stejný 4,9. Hodinová frekvence v prevenci se snížila z 9,1 na 8,8, v kurativě stoupla z 8,4 na 8,6.

Ve školní zdravotní službě (tab. 5—9 a 5—10) klesl počet lékařů, provádějících školní zdravotní službu o 3. Stoupl však počet odborných dětských lékařů a to o 34 (2,6 %), v českých krajích o 0,2 % a ve slovenských krajích o 9,2 %, takže ze všech lékařů, kteří prováděli ve školním roce 1964/1965 školní zdravotní službu, bylo 63,8 % (v českých krajích 90,9 %, ve slovenských krajích 36,6 %) odborných dětských lékařů.

Školních dětských sester ubylo 44 (1,7 %); přibýlo však sester, určených jen pro školní zdravotní službu a to o 20 (7,2 %); těchto sester je jen 11,4 %.

Počet hodin odpracovaných lékaři vzrostl o 23 tisíc (3,2 %), poklesl však počet hodin odpracovaných při systematických prohlídkách o 13 tisíc, tj. o 4,8 %; obdobně klesl počet systematických vyšetření o 240 tisíc, tj. o 9,3 %.

V péči o chrup (tab. 5—11 až 5—13) stoupl počet hodin odpracovaných lékaři a dentisty o 434 tisíc (5,1 %), v českých krajích o 256 tisíc (3,9 %) a ve slovenských krajích o 178 tisíc (9,1 %).

Tabulka XXIII.

Změny v počtu přijatých ošetřovanců a ošetřovacích dnů v nemocnicích¹⁾ a porodnicích v roce 1965 proti roku 1964 podle oddělení (tab. 5—17)

| Oddělení | Přírůstek (— úbytek) počtu | | | | | | | |
|----------------------------------|-------------------------------------|--------------|-------------|-----------------|--------------------|--------------|-------------|-----------------|
| | přijatých ošetřovanců ²⁾ | | | | ošetřovacích dnů | | | |
| | ČSSR | | České kraje | Slovenské kraje | ČSSR | | České kraje | Slovenské kraje |
| | absolutně | v procentech | | | absolutně (v tis.) | v procentech | | |
| Celkem | — 16 672 | — 0,8 | — 1,3 | 0,8 | — 336 | — 1,0 | — 1,6 | 0,5 |
| Vnitřní | 1 990 | 0,5 | — 0,1 | 2,9 | 116 | 1,6 | 1,6 | 1,7 |
| Interní II. | 2 448 | 22,7 | 14,5 | 80,4 | — 85 | — 9,5 | — 13,1 | 74,1 |
| Infekční | — 14 964 | — 14,3 | — 13,8 | — 15,5 | — 187 | — 12,4 | — 11,2 | — 15,3 |
| Tuberkulózní | — 12 39 | — 4,2 | — 7,8 | 2,8 | — 207 | — 9,5 | — 12,0 | — 3,1 |
| Nervové | 1 653 | 3,3 | 2,0 | 7,9 | 25 | 2,3 | 1,8 | 3,8 |
| Psychiatrické | — 116 | — 0,7 | — 0,4 | — 1,0 | — 15 | — 2,1 | 1,6 | — 5,7 |
| Chorob z povolání | 93 | 3,1 | — 1,4 | 6,6 | 3 | 6,9 | 10,3 | 4,6 |
| Dětské a kojenecké | 4 141 | 1,7 | — 0,4 | 6,2 | 79 | 2,2 | 0,7 | 5,3 |
| Ženské a porodnic. ¹⁾ | — 3 501 | — 0,7 | — 0,7 | — 0,5 | — 23 | — 0,6 | 0,7 | — 0,1 |
| lůžka novorozenc. ³⁾ | — 8 750 | — 3,7 | — 4,6 | — 2,1 | — 82 | — 5,2 | — 5,3 | — 4,9 |
| Chirurgické | — 2 084 | — 0,5 | — 1,4 | 2,5 | 19 | 0,3 | — 0,7 | 4,0 |
| Ortopedické | 159 | 0,4 | 0,2 | 1,5 | — 11 | — 1,3 | — 1,8 | 0,8 |
| Urologické | 781 | 3,5 | — 1,4 | 13,5 | 9 | 2,4 | 0,2 | 6,2 |
| Traumatologické | — 1 401 | — 11,3 | — 8,2 | — 16,1 | — 17 | — 10,4 | — 2,3 | — 23,4 |
| Ušní, nosní, krční | — 2 635 | — 2,0 | — 1,5 | — 3,6 | — 18 | — 1,5 | — 1,2 | — 2,5 |
| Oční | — 1 776 | — 2,9 | — 2,6 | — 4,1 | — 35 | — 3,6 | — 2,8 | — 6,6 |
| Zubní | — 406 | — 3,9 | — 3,2 | — 6,5 | — 2 | — 1,4 | — 1,1 | — 2,7 |
| Kožní a pohlavní | 404 | 0,7 | 2,0 | — 3,3 | 26 | 2,3 | 3,0 | 0,1 |
| Onkologické | — 135 | — 1,2 | — 3,9 | 5,5 | — 13 | — 3,8 | — 7,1 | 4,1 |
| Všeobecné | — 84 | — 3,2 | — | — 3,2 | 0 | 0,0 | — | 0,0 |

¹⁾ bez klinických základů ÚDL

²⁾ bez předaných mezi odděleními též nemocnic

³⁾ nezahrnuta do součtu

Počet všech ošetření (vyšetření) stoupl o 212 tisíc (0,8 %), v českých krajích o 151 tisíc (0,7 %) a ve slovenských krajích o 61 tisíc (1,0 %). Počet ošetření za 1 hodinu odpracovanou lékařem a dentistou v zařízení klesl z 3,4 na 3,2.

Počet obyvatel připadajících na 1 lékařské místo klesl z 3 201 na 3 087 (o 3,6 %), v českých krajích z 2 905 na 2 833 (o 2,5 %) a ve slovenských krajích z 4 150 na 3 858 (o 7,0 %). Počet ošetření připadajících na 100 obyvatel zůstal v roce 1965 stejný jako v roce 1964.

Na úseku boje proti tuberkulóze (tab. 5—14) se projevil ústup této choroby, zejména v počtu osob evidovaných pro aktivní tuberkulózu (skupiny PI, PII, MI, MII), který klesl o 8 284, tj. o 10,4 %, v českých krajích o 5 214, tj. o 11,2 % a ve slovenských krajích o 3 070, tj. o 9,3 %. Zejména klesl v této skupině počet evidovaných dětí celkem o 634, tj. o 20,4 %, v českých krajích o 193, tj. o 21,9 % a ve slovenských krajích o 44,1, tj. o 19,8 %. Počet evidovaných pro neaktivní tbc (PIII, PIV, MIII, MIV) stoupl zlepšeným záchytem o 4,3 %, i zde však klesl počet dětí o 12,4 %.

Činnost psychiatrických oddělení poliklinik (tab. 5—15) se rozšířila; počet vyšetření vzrostl o 58 tisíc, tj. o 8,6 %, z toho prvních bylo více o 14 tisíc, tj. o 6,1 %.

Počet osob evidovaných v protialkoholních poradnách se zvýšil o 8,4 %.

V oddělení zdravotní péče o tělesnou výchovu (tab. 5—16) stoupl počet hodin odpracovaných lékaři o 14,2 %, počet základních lékařských prohlídek o 0,4 % a kontrolních vyšetření o 5,5 %.

Počet lůžek připadajících na 1 lékařské místo v nemocnicích (tab. 5—18) klesl v celku z 18,6 na 18,1; poklesl ve většině oddělení, vzestup vykazují oddělení infekční, ortopedická, traumatologická a zubní.

Využití lůžek (tab. 5—19 a 5—20) mírně pokleslo (v procentech z 84,7 na 84,2 a ve dnech z 293,8 na 288,4).

Tabulka XXIV.

Změny v počtu přijatých ošetřovanců a ošetřovacích dnů v odborných léčebných a ošetřovacích ústavech v roce 1965 proti roku 1964

(tab. 5—25)

| Skupina ústavů | Přírůstek (— úbytek) | | | | | | | |
|------------------------------------|-----------------------|--------------|-------------|-----------------|------------------------|--------------|-------------|-----------------|
| | přijatých ošetřovanců | | | | ošetřovacích dnů | | | |
| | ČSSR | | české kraje | slovenské kraje | ČSSR | | české kraje | slovenské kraje |
| | absolutně | v procentech | | | absolutně (v tisících) | v procentech | | |
| Porodnice | — 3 152 | — 23,6 | — 1,9 | — 33,7 | — 18 | — 20,1 | — 0,5 | — 32,0 |
| Léčeb. tuberkulózy | — 421 | — 1,8 | — 2,7 | — 0,6 | — 169 | — 5,2 | — 6,6 | — 3,3 |
| Psychiatr. léčebny | 1 894 | 6,0 | 5,9 | 6,6 | — 31 | — 0,6 | — 0,3 | — 2,4 |
| Onkologické ústavy | — 484 | — 12,0 | — 12,0 | — | — 0 | — 0,1 | — 0,1 | — |
| Rehabilitač. ústavy | 310 | 20,3 | 20,3 | — | 5 | 4,4 | 4,4 | — |
| Ozdravovny | — 76 | — 0,4 | 0,8 | — 7,3 | — 19 | — 1,7 | — 2,1 | 0,9 |
| Dětské odborné léčebny | — 65 | — 1,6 | 4,7 | — 100,0 | — 27 | — 5,5 | — 0,7 | — 100,0 |
| Noční sanatoria | — 36 | — 1,9 | 0,2 | — 5,1 | — 3 | — 6,2 | — 10,6 | — 0,6 |
| Endokrinologický ústav | — 27 | — 2,3 | — | — 2,3 | — 1 | — 1,5 | — | — 1,5 |
| Odborný ústav pro léčení silikózy | — 218 | — 5,9 | — 5,9 | — | — 5 | — 4,6 | — 4,6 | — |
| Výzkumné ústavy s lůžkovou složkou | — 227 | — 1,3 | — 3,0 | 5,8 | 9 | 2,3 | 1,8 | 3,9 |
| Kojenecké ústavy | 429 | 5,1 | 4,3 | 7,3 | 16 | 2,1 | 1,6 | 3,0 |
| Dětské domovy | 728 | 30,4 | 34,7 | 15,4 | — 32 | — 4,6 | — 1,9 | — 11,2 |

Dodatek — Tabulka XXV.

Propuštění a zemřelí v nemocnicích podle skupin nemocí a pohlaví

| Třída MSK ¹⁾ | Značky podrobného seznamu (D)MSK | Skupina nemocí Název | Muži | | Ženy | |
|-------------------------|----------------------------------|---|-----------------|--------------------|-----------------|--------------------|
| | | | absolutní počet | v procentech celku | absolutní počet | v procentech celku |
| I. | 001—019 | Tuberkulóza | 15 403 | 1,7 | 10 388 | 0,8 |
| | 020—029 | Syfilis | 1 030 | 0,1 | 699 | 0,1 |
| | 030—138 | Ostatní nemoci infekční a parazitární | 58 402 | 6,6 | 52 997 | 4,3 |
| II. | 140—205 | Novotvary zhoubné vč. novotvarů mízních a krevtvorných tkání | 33 978 | 3,9 | 31 164 | 2,5 |
| | 210—229 | Novotvary nezhoubné | 6 846 | 0,8 | 20 461 | 1,6 |
| | 230—239 | Novotvary neurčené povahy | 1 272 | 0,1 | 1 842 | 0,2 |
| III. | 240—289 | Nemoci alergické, žláz s vnitřní sekrecí, výměny látkové a výživy | 16 722 | 1,9 | 25 390 | 2,0 |
| IV. | 290—299 | Nemoci krve a krevtvorné tkáně | 4 661 | 0,5 | 5 741 | 0,5 |
| V. | 300—326 | Poruchy duševní, psychoneurózy a poruchy osobnosti | 16 390 | 1,9 | 19 274 | 1,5 |
| VI. | 330—398 | Nemoci ústrojí nervového a čidel | 84 130 | 9,5 | 72 767 | 5,8 |
| VII. | 400—468 | Nemoci ústrojí cévního | 90 033 | 10,2 | 84 446 | 6,8 |
| VIII. | 470—527 | Nemoci ústrojí dýchacího | 144 375 | 16,4 | 115 949 | 9,3 |
| IX. | 530—587 | Nemoci ústrojí trávicího | 148 561 | 16,9 | 137 171 | 11,0 |
| X. | 590—637 | Nemoci ústrojí močového a pohlavního | 50 163 | 5,7 | 143 347 | 11,5 |
| XI. | 650—652 | Potraty | — | — | 103 893 | 8,3 |
| | 660 | Porody bez komplikací | — | — | 194 706 | 15,6 |
| | 640—649 670—689 | Komplikace v těhotenství, při porodu a v šestinedělí | — | — | 76 125 | 6,1 |
| XII. | 690—716 | Nemoci kožní | 38 490 | 4,4 | 30 677 | 2,5 |
| XIII. | 720—749 | Nemoci kostí a pohybového ústrojí | 29 261 | 3,3 | 28 533 | 2,3 |
| XIV. | 750—759 | Vrozené vady vývojové | 6 650 | 0,7 | 5 870 | 0,5 |
| XV. | 760—776 | Zvláštní nemoci raného věku | 5 807 | 0,7 | 5 160 | 0,4 |
| XVI. | 794 | Stařecká sešlost bez psychózy | 326 | 0,0 | 409 | 0,0 |
| | 780—793 | Chorobné příznaky a etiologicky neobjasněné stavy | 12 032 | 1,4 | 15 748 | 1,3 |
| XVII. | 800—999 | Úrazy a otravy | 108 933 | 12,4 | 55 025 | 4,4 |
| | Y00—Y88 | Dodatková klasifikace | 7 689 | 0,9 | 9 061 | 0,7 |
| | | Úhrn | 881 154 | 100,0 | 1 246 843 | 100,0 |

¹⁾ Mezinárodní statistická klasifikace nemocí.

Průměrná ošetrovací doba v nemocnicích (tab. 5—21) zůstala v celku nezměněna — 15 dní, v jednotlivých odděleních došlo k podstatnějšímu zkrácení na interně II z 82,5 na 59,7 a na tuberkulózním oddělení z 68,4 na 65,0. V ostatních odděleních nedošlo k výrazným změnám.

V porodnické péči (tab. 5—22) nepatrně stoupl procento porodů s použitím psychoprofylaxe z 17,4 na 19,8, v českých krajích z 18,6 na 19,6 a ve slovenských krajích z 13,3 na 14,8, procento porodů s použitím analgésie stoupl z 26,3 na 28,6, v českých krajích z 29,4 na 31,2 a ve slovenských krajích z 20,4 na 24,0. Procento porodů komplikovaných gestózou se snížilo z 7,5 na 4,6, v českých krajích ze 7,5 na 4,5 a ve slovenských krajích z 7,7 na 4,8.

V činnosti patologicko-anatomických oddělení (tab. 5—23) se zvýšil počet pitev o 1 202 tj. o 3,2⁰/₀. Procento pitvaných ze všech zemřelých se však snížilo z 28,1 na 27,7. Z celkového počtu pitev, provedených v patologicko-anatomických odděleních, bylo 2,0⁰/₀ soudních a 98⁰/₀ zdravotně bezpečnostních.

Průměrná ošetrovací doba se prodloužila u porodnic, onkologických ústavů, odborného léčebného ústavu pro léčení silikózy, výzkumných ústavů, jinde se zkrátila.

Procento využití lůžek stoupl u porodnic, léčeben tuberkulózy a psychiatrických, onkologických ústavů, dětských odborných léčeben, výzkumných ústavů, kojeneckých ústavů a dětských domovů.

V záchranné a dopravní zdravotnické službě (tab. 5—28) se zvýšil počet převozů nemocných o 24 tisíc, tj. o 0,9⁰/₀, v českých krajích se snížil o 7 tisíc — 0,4⁰/₀ a ve slovenských krajích se zvýšil o 31 tisíc — 4,2⁰/₀. Současně se zvýšil počet převezených nemocných o 67 tisíc, tj. o 1,6⁰/₀, v českých krajích se tento počet snížil o 11 tisíc — 0,4⁰/₀, ve slovenských krajích se zvýšil o 78 tisíc — 7,2⁰/₀. Rovněž se zvýšil počet kilometrů ujetých sanitními vozy celkem o 3 448 tisíc, tj. o 2,5⁰/₀.

LÁZEŇSKÁ PÉČE

Lázeňská péče byla do konce roku 1964 řízena centrálně ministerstvem zdravotnictví — Ústřední správou lázní a zříděl. Na základě rozhodnutí ministra zdravotnictví byly od 1. ledna 1965 vyčleněny z působnosti ministerstva zdravotnictví lázeňské organizace a zřídelní podniky na Slovensku a převedeny do působnosti pověřenectva SNR pro zdravotnictví. Tato delimitace se týkala 7 lázeňských organizací (Piešťany, Trenčianske Teplice, Ražecské Teplice, Sliach, Lúčky, Nový Smokovec a Bardejov) s 32 lázeňskými léčebnami, v nichž bylo 6 178 lůžek a 118,64 lékařských míst. Dále byly delimitovány 2 zřídelní podniky (Západoslovenská zřídla, n. p., Santovka a Východoslovenská zřídla, n. p., v Prešově).

Lázeňskou péči poskytovalo v roce 1965 56 místně oddělených lázeňských jednotek, spravovaných 21 hospodářskými organizacemi. Za posledních 5 let se počet lázeňských jednotek téměř nezměnil: ke konci roku 1960 jich bylo 57 (včetně tří spravovaných národními výbory). Ubyla jako lázeňská jednotka Karlova Studánka, která byla přeměněna na odborný léčebný ústav pro léčení silikózy, zůstává však ve správě Ústřední správy lázní a zříděl (má 327 lůžek). Dále byly zrušeny lázně Kostelec u Gottwaldova, naproti tomu byla převzata bývalá dětská léčebna tuberkulózy v Lučivné.

Počet ústavů je 117, z toho 110 léčeben s 25 695 lůžky a 7 poliklinik. Proti stavu ke konci roku 1960, kdy počet lůžek činil 24 558 (po odpočtení 367 lůžek v Karlově Studánce), to znamená přírůstek lůžek o 4,6 %.

Počet sezónních lázeňských lůžek se za uplynulých 5 let podstatně snížil. Koncem roku 1960 činil ještě téměř čtvrtinu celkového lůžkového fondu (23,2 %), kdežto k 31. 12. 1965 to bylo již jen 8,5 %.

Využití lůžek od roku 1962, kdy dosáhlo 96,2 %, pozvolna klesá (v roce 1965 94,0 %), zůstává však stále poměrně vysoké.

V lázních se v roce 1965 léčilo 300 655 osob, z čehož bylo 13 167 (4,4 %) cizinců (včetně 341 dětí) a 287 488 československých občanů, tj. 2,0 % všeho obyvatelstva. Proti roku 1960 se zvýšil počet přijatých pacientů téměř o 20 000; počet cizinců, kteří se v našich lázních léčili, se více než zdvojnásobil (v roce 1960 činil 6 086, z toho 74 dětí).

Z veřejných prostředků se v roce 1965 léčilo 263 376 pacientů, tj. 91,6 %. Z celkového počtu léčených připadlo 4,6 % na děti. Z dospělých pacientů (včetně dorostu, bez platících pacientů a cizinců) činili pojištěnci 89,6 %, rodinní příslušníci 10,4 %, 27,6 % pojištěncům byla poskytnuta léčba mimo řádnou dovolenou na zotavenou, ostatní se léčili v době své řádné dovolené.

98,5 % pacientů bylo umístěno v lázních vhodných pro léčbu jejich onemocnění, 1,4 % bylo vysláno do lázní indikačně nevhodných a u 0,1 % byla lázeňská péče vůbec nevhodná. Výběr do lázní byl tedy prováděn celkem správně.

Podle druhu onemocnění bylo v roce 1965 z dospělých pacientů (včetně dorostu) léčeno (v %) na

| | |
|--|------|
| nemoci ústrojí pohybového | 24,0 |
| nemoci ústrojí trávicího | 19,4 |
| nemoci ústrojí oběhového | 15,1 |
| nespecifické nemoci cest dýchacích | 12,3 |
| nemoci nervové (organické a funkční) | 10,3 |
| nemoci ledvin a cest močových | 3,7 |
| nemoci ženské | 3,5 |
| nemoci výměny látkové a žlaz s vnitřní sekrecí | 2,2 |
| nemoci kožní | 1,3 |
| ostatní nemoci | 8,2 |

Tabulka XXVI.

Pacienti léčeni v roce 1965 v československých státních lázních podle nemoci

| Nemoc | Počet pacientů | |
|--|-----------------------|--|
| | absolutně | v procentech z celkového počtu skupiny |
| Nemoci ústrojí oběhového celkem | 38 321 ²³¹ | 100,0 |
| v tom: hypertenzní choroba Ib, IIa, IIb | 11 232 | 29,4 |
| uzávěr tepen končetin na podkladě atherosklerózy | 4 494 | 11,8 |
| uzávěr tepen končetin na jiném podkladě | 1 157 | 2,0 |
| ischémická choroba srdeční s anginou pectoris | 2 656 | 6,9 |
| ischémická choroba srdeční bez anginosních záchvatů | 1 474 | 3,9 |
| ischémická choroba srdeční s proběhlým infarktem myokardu | 8 004 | 20,9 |
| chlopenní vady | 3 014 | 7,9 |
| stavy po trombózách a tromboflebitidách | 2 095 | 5,5 |
| stavy po operacích srdečních | 545 | 1,4 |
| revmatické karditidy, myokarditidy infekční a toxické, vrozené vady srdeční, vazomotorické neurózy aj. | 3 560 | 9,3 |
| Nemoci ústrojí trávicího celkem | 49 091 | 100,0 |
| v tom: cholecystitidy a cholangoitidy | 5 364 | 10,9 |
| stavy po operaci cest žlučových | 16 692 | 34,0 |
| vředová choroba žaludku a dvanáctníku | 6 811 | 13,9 |
| stavy po resekcii žaludku | 5 407 | 11,0 |
| stavy po sutuře vředu žaludečního a dvanáctníkového | 3 211 | 6,6 |
| stavy po infekční hepatitidě | 4 091 | 8,3 |
| vleklé žaludeční dyspepsie | 2 791 | 5,7 |
| cholelitiáza | 2 707 | 5,5 |
| obstipace, střevní neurózy, ulcerózní kolitidy, enteritidy, pankreatitidy, alergie zažívacího původu aj. | 2 017 | 4,1 |
| Nemoci z poruch výměny látkové a nemoci žláz s vnitřní sekrecí celkem | 5 512 | 100,0 |
| v tom: otylost | 1 922 | 34,9 |
| diabetes | 2 229 | 40,4 |
| tyreotoxikóza | 914 | 16,6 |
| stavy po operaci štítné žlázy | 342 | 6,2 |
| ostatní | 105 | 1,9 |
| Nespecifické nemoci cest dýchacích | 31 103 | 100,0 |
| v tom: bronchitidy | 12 243 | 39,4 |
| chronické bronchitidy s emfyzémy a cor pulmonale | 4 447 | 14,3 |
| nemoci horních cest dýchacích | 7 242 | 23,3 |
| asthma bronchiale | 5 793 | 18,6 |
| bronchiectázie, stavy po plicních operacích, opakované záněty plic atd. | 1 378 | 4,4 |

| N e m o c | Počet pacientů | |
|---|----------------|--|
| | absolutně | v procentech z celkového počtu skupiny |
| N e m o c i n e r v o v é | 26 008 | 100,0 |
| v tom: neurózy na podkladě organických chorob | 6 272 | 24,1 |
| kořenové syndrómy | 12 836 | 49,3 |
| následky dětské obrny | 1 817 | 7,0 |
| těžké formy plexitid, polyneuritid a radikulitid | 1 242 | 4,8 |
| hemiplegie a hemiparézy cévního původu | 726 | 2,8 |
| stavy po poraněních a operacích centrálního a periferního nervstva | 539 | 2,1 |
| stavy po meningoencefalitidách, arachnoiditidy, parkinsonismus, intoxikace, perinatální encefalopatie aj. | 2 576 | 9,9 |
| N e m o c i p o h y b o v é h o ú s t r o j í | 60 575 | 100,0 |
| v tom: artrózy | 16 277 | 26,9 |
| spondylózy a spondylartrózy s ploténkovým syndromem | 20 928 | 34,5 |
| primární progresivní polyartritida a nemoc Bechtěrevova | 8 349 | 13,8 |
| infekční artritida | 1 588 | 2,6 |
| bursitida, tendovaginitida nespecif. a ostatní projevy na svalech, šlachách a povázkách | 1 040 | 1,7 |
| stavy po operacích a úrazech | 4 384 | 7,2 |
| koxartrózy | 7 791 | 12,9 |
| ostatní indikace (osteoporózy, dnové artrózy) | 218 | 0,4 |
| N e m o c i l e d v i n a c e s t m o č o v ý c h | 9 329 | 100,0 |
| v tom: urolitiázy | 2 775 | 29,8 |
| stavy po operacích ledvin a cest močových | 4 053 | 43,4 |
| záněty ledvin a cest močových | 2 243 | 24,0 |
| adnexitis virilis | 258 | 2,8 |
| N e m o c i k o ž n í | 3 223 | 100,0 |
| v tom: chronické ekzémy | 1 638 | 50,8 |
| psoriáza | 958 | 29,7 |
| alergické a pruriginózní dermatózy | 241 | 7,5 |
| ostatní | 386 | 12,0 |
| N e m o c i ž e n s k é | 8 744 | 100,0 |
| v tom: chronické záněty rodidel | 2 326 | 26,6 |
| ostatní zánětlivá onemocnění rodidel | 1 562 | 17,8 |
| nepłodnost | 2 117 | 24,2 |
| pooperační stavy | 2 366 | 27,1 |
| jiné | 373 | 4,3 |

| N e m o c | Počet pacientů | |
|------------------------|---------------------|--|
| | absolutně | v procentech z celkového počtu skupiny |
| Choroby z povolání | 5 941 ¹⁾ | 100,0 |
| z toho: zaprášení plic | 3 864 | 65,0 |

Mimo řádnou dovolenou se v lázních léčilo:

| pro | pojištěnců | % |
|------------------------------------|---------------------|--------------|
| nemoci ústrojí oběhového | 11 571 | 17,2 |
| nemoci ústrojí trávicího | 12 611 | 18,7 |
| nespecifické nemoci cest dýchacích | 5 557 | 8,2 |
| nemoci nervové | 4 873 | 7,2 |
| nemoci pohybového ústrojí | 15 592 | 23,1 |
| nemoci ženské | 4 962 | 7,3 |
| choroby z povolání | 5 941 ¹⁾ | 8,8 |
| ostatní | 6 438 | 9,5 |
| Celkem | 67 545 | 100,0 |

¹⁾ vč. OLÚ Karlova Studánka (3 484 případů) a preventoria Štos (705 případů).

Pacientům bylo za rok 1965 podáno celkem 13 918 tisíc léčebných výkonů, což je téměř o jeden milión (7,2 %) více než v roce 1960 (12 988 tisíc). Z toho připadlo v procentech na:

| | |
|------------------------------|------|
| minerální a termální koupele | 21,3 |
| peloidní výkony | 6,8 |
| vodoléčby a masáže | 15,8 |
| rehabilitaci | 20,6 |
| elektrofyzikální výkony | 13,5 |
| inhalace | 12,1 |

Z celkového počtu podaných léčebných výkonů připadlo 6,6 % na ambulantní lázeňskou péči.

Národní podniky zřídelní výroby vyrobily v roce 1965 134,9 miliónů litrů minerální vody, z toho 75,3 mil. litrů vod slazených. Ve srovnání s rokem 1961 stoupla výroba minerální vody o 21,6 mil. litrů, tj. o 19 %. Dále bylo v roce 1965 vyrobeno 135 tun zřídelní soli a 652 tuny kysličníku uhličitého. Vývoz zřídelních výrobků dosáhl hodnoty 5,40 mil. Kčs.

NÁKLADY

(oddíl 7)

6247
920
7767

Výdaje státu na zdravotnictví (bez hospodářských a zvláštních rozpočtových organizací, tab. 7—1) rok od roku stoupají. Jen od roku 1961, kdy činily 6 a čtvrt miliardy Kčs, vzrostly o 920 miliónů, tj. o 14,7 %. Z celkové částky připadalo v roce 1965 (v procentech) na organizace spravované

| | |
|-------------------------------------|------|
| mínisterstvem zdravotnictví | 3,7 |
| pověřenectvem SNR pro zdravotnictví | 1,6 |
| národními výbory | 94,7 |

Podle účelu výdajů připadlo z téže částky (v procentech)

| | |
|------------------------------------|------|
| a) na provozní výdaje | 92,8 |
| z toho na výdaje věcné | 49,1 |
| z nich na léky | 16,3 |
| na mzdy | 37,6 |
| na ostatní výdaje | 6,1 |
| b) na investice a generální opravy | 7,2 |

Ve srovnání s rokem 1961 se zvýšily (v procentech)

| | |
|---------------------|------|
| provozní výdaje o | 12,6 |
| věcné výdaje o | 10,7 |
| výdaje na léky o | 15,6 |
| mzdy o | 17,6 |
| investiční výdaje o | 52,2 |

Výdaje na 1 obyvatele stouply proti roku 1961 o 52,62 Kčs, tj. o 11,6 %.

Tabulka XXVII.

Provozní náklady na jednotlivé druhy zdravotnických zařízení spravovaných národními výbory

| Druh zařízení | Náklady v tisících Kčs | | V procentech celkových výdajů organizací spravovaných národními výbory |
|--------------------------------------|------------------------|-------------------------------|--|
| | v roce 1965 | proti roku 1961 více (méně) o | |
| Nemocnice | 2 363 164 | + 306 062 | 34,8 |
| Léčebny tuberkulózy ¹⁾ | 186 342 | — 27 235 | 2,7 |
| Psychiatrické léčebny | 217 378 | + 21 719 | 3,2 |
| Ozdravovny | 40 362 | + 4 491 | 0,6 |
| Kojenecké ústavy | 39 789 | + 4 020 | 0,6 |
| Dětské domovy | 27 218 | — 1 759 | 0,4 |
| Jesle | 312 959 | + 89 819 | 4,6 |
| Ambulantní léčebně preventivní péče | 2 283 645 | + 303 609 | 33,6 |
| Záchranná a dopravní zdravot. služba | 170 386 | — 7 249 | 2,5 |
| Hygienické a epidemiologické stanice | 172 365 | + 24 537 | 2,5 |
| Zdravotnické školy a žákovské domovy | 91 831 | + 12 713 | 1,4 |
| Zdravotní výchova obyvatelstva | 12 408 | + 241 | 0,2 |
| Společný aparát ÚNZ | 123 662 | + 15 644 | 1,8 |

¹⁾ Včetně léčeben spravovaných SNR.

Tabulka XXVIII.

Náklady na 1 ošetřovací den v jednotlivých druzích zdravotnických zařízení spravovaných národními výbory

(tab. 7—2)

| Druh zařízení | Provozní náklady na 1 ošetřovací den | | V % z celkových provozních nákladů připadá na náklady | | | |
|-----------------------|--------------------------------------|----------------------------|---|-----------|-----------------------|-----------|
| | v Kčs | proti roku 1961 více o Kčs | včetně | z toho na | | |
| | | | | léky | zdravotnický materiál | potraviny |
| Nemocnice | 74,06 | 7,95 | 54,2 | 10,4 | 4,9 | 17,8 |
| Léčebny tuberkulózy | 60,71 | 5,93 | 61,1 | 15,5 | 2,2 | 26,5 |
| Psychiatrické léčebny | 39,89 | 4,39 | 58,5 | 8,5 | 4,3 ¹⁾ | 31,1 |
| Ozdravovny | 35,96 | 4,68 | 58,0 | . | . | 40,7 |
| Kojenecké ústavy | 49,28 | 4,33 | 39,4 | . | . | 12,9 |
| Dětské domovy | 41,73 | 6,62 | 42,8 | . | . | 20,4 |
| Jesle | 23,38 | 1,93 | 44,0 | . | . | 24,1 |

¹⁾ Prádlo a oděvní součástky

V ambulanci léčebně-preventivní péči (v zařízeních spravovaných národními výbory — tab. 7—2) stouply provozní náklady na 1 lékařskou hodinu proti roku 1961 o 3,13 Kčs, tj. o 5,6 % a na 1 obyvatele o 17,56 Kčs (12,2 %).

Více než polovinu celkových provozních nákladů tvoří náklady věcné (52,9 %). Na léky (jež jsou zahrnuty ve věcných nákladech) připadlo 36,4 % provozních nákladů.

Dodatek :

V letech 1961—1964 byla v několika okresech Východočeského kraje provedena série zvláštních šetření o nákladech na léky ve vztahu ke zdravotnímu stavu obyvatelstva. Jedním z okresů, kde se šetření dělalo, byly Svitavy. Šetření bylo uskutečněno za měsíce září a říjen 1963 a 1964. Účelem opakování bylo srovnání některých údajů zjištěných ve stejných časových obdobích po uplynutí jednoho roku a též posouzení vlivu zavedení manipulačního poplatku ve výši 1 Kčs za recept na spotřebu léků a na náklady za léky.

Uvádíme některé výsledky tohoto průzkumu.

Náklady podle skupin léků:

Tabulka XXIX.

Nejčastěji předepisované skupiny léků

| Název skupiny léků | Počet předpisů léků | | | | Průměrný náklad na 1 předpis v Kčs | |
|--|---------------------|--------|--------------|------|------------------------------------|------|
| | absolutně | | v procentech | | 1964 | 1963 |
| | 1964 | 1963 | 1964 | 1963 | | |
| 1. Analgetica, antipyretica | 11 575 | 11 470 | 13,9 | 14,1 | 3,26 | 3,03 |
| 2. Cardiosedativa, cardiotonica, diuretica | 6 397 | 5 692 | 7,7 | 7,0 | 8,02 | 7,51 |
| 3. Dermatologické přípravky | 5 622 | 6 255 | 6,8 | 7,7 | 4,72 | 4,74 |
| 4. Antitussica, expectorantia | 5 567 | 5 676 | 6,7 | 7,0 | 3,10 | 2,84 |
| 5. Hypnotica, sedativa | 5 441 | 5 600 | 6,5 | 6,9 | 4,02 | 4,10 |

Z tabulky je zřejmo, že z nejčastěji předepisovaných skupin léků došlo v roce 1964 k výraznějšímu vzestupu absolutního počtu předpisů a též i podílu na celkovém počtu předpisů pouze u skupiny cardiosedativ, cardiotonik a diuretik. U tří z pěti uvedených skupin nejčastěji předepisovaných léků došlo však k výraznějšímu zvýšení nákladu na 1 předpis, což pochopitelně ovlivnilo úhrnné náklady na tyto skupiny léků.

Tabulka XXX.

Skupiny léků, na které byly vynaloženy nejvyšší náklady

| Název skupiny léků | Náklady úhrnem | | | | Průměrný náklad na 1 předpis v Kčs | |
|--|----------------|------|--------------|------|------------------------------------|-------|
| | v tisících Kčs | | v procentech | | 1964 | 1963 |
| | 1964 | 1963 | 1964 | 1963 | | |
| 1. Penicilinové preparáty | 121,5 | 98,2 | 18,4 | 16,5 | 22,71 | 20,17 |
| 2. Cardiosedativa, cardiotonica, diuretica | 51,3 | 42,8 | 7,8 | 7,2 | 8,02 | 7,51 |
| 3. Antirheumatica, antarthritica, jodové přípravky (intra-jodin, jodantox) | 38,9 | 35,6 | 5,9 | 6,0 | 8,18 | 8,70 |
| 4. Analgetica, antipyretica | 37,7 | 34,8 | 5,7 | 5,9 | 3,26 | 3,03 |
| 5. Hormonové přípravky | 35,3 | 28,6 | 5,3 | 4,9 | 28,33 | 23,88 |

Z 5 skupin léků, jež si vyžádaly nejvyšších nákladů, zasluhuje nepochybně největší pozornost skupina penicilinových preparátů. Její velký podíl na celkových nákladech stále roste a přitom i náklad na 1 předpis je značný. Páté místo v pořadí zaujaly v roce 1964 hormonové přípravky — v roce 1963 patřilo skupině ataraktik. Z tabulky zjišťujeme, že u všech uvedených skupin léků došlo k podstatnějšímu růstu úhrnných nákladů a u 4 z nich též k vzestupu průměrných nákladů na 1 předpis.

Náklady na léky z hlediska povahy onemocnění:

Tabulka XXXI.

Skupiny nemocí, které si vyžádaly nejvyšších nákladů

| Skupina diagnóz (z 98 skupin) | Náklady na léky úhrnem | | | | Průměrný náklad na 1 předpis v Kčs | |
|---|------------------------|------|--------------|------|------------------------------------|-------|
| | v tisících Kčs | | v procentech | | 1964 | 1963 |
| | 1964 | 1963 | 1964 | 1963 | | |
| 1. Prudká onemocnění horních cest dýchacích | 101,2 | 90,2 | 15,4 | 15,2 | 7,63 | 6,73 |
| 2. Jiné nemoci srdce | 32,2 | 25,2 | 4,9 | 4,2 | 7,86 | 7,25 |
| 3. Hypertenze | 30,6 | 26,5 | 4,6 | 4,5 | 10,02 | 9,45 |
| 4. Psychoneurotické poruchy | 29,4 | 29,9 | 4,5 | 5,0 | 5,75 | 6,40 |
| 5. Osteoartrózy a záněty kloubů | 28,3 | 27,6 | 4,3 | 4,4 | 7,27 | 6,99 |
| 6. Úplavice cukrová | 27,8 | 22,8 | 4,2 | 3,8 | 30,65 | 28,61 |
| 7. Jiné (nezánětlivé) nemoci kůže a podkožního vaziva | 27,3 | 27,7 | 4,1 | 4,7 | 6,89 | 6,15 |
| 8. Jiné nemoci ženských pohlavních orgánů | 23,9 | 19,5 | 3,6 | 3,3 | 14,74 | 11,88 |
| 9. Tuberkulóza dýchacího ústrojí | 22,0 | 23,7 | 3,4 | 4,0 | 52,61 | 43,62 |
| 10. Prudký zánět průdušek | 21,4 | 16,4 | 3,3 | 2,8 | 6,53 | 5,30 |

Z přehledu, který nám poskytuje tato tabulka, zjišťujeme, že z 10 skupin nemocí, jež si vyžádaly největších nákladů a které reprezentují 52,2 % celkových nákladů na léky ve sledovaném období roku 1964, došlo u 8 položek k podstatnějšímu zvýšení úhrnných nákladů a u 9 položek ke zvýšení průměrného nákladu na 1 předpis. (V tabulce není uveden počet předpisů léků. Porovnání jejich počtu za obě sledovaná období ukázalo, že i v tomto směru došlo u 6 položek ke zvýšení, avšak toto zvýšení není většinou podstatné).

LÉKAŘI, DENTISTÉ A FARMACEUTI

(podle stavu k 31. 12. 1965 — oddíl 8)

Počet lékařů pracujících ve všech resortech (mimo lékaře pracující v ozbrojených silách) dosáhl 29 150, což je o 1 169, neboli o 4,2 % více než k 30. 11. 1964. Při tom počet lékařů-mužů vzrostl o 377, tj. o 2,0 %, kdežto počet lékařek o 792, tj. o 8,4 %. Podíl žen na celkovém počtu lékařů tak vzrostl z 33,7 na 35,1 %.

Tabulka XXXII.

Podíl hlavních oborů na stavu a přírůstku lékařů
(tab. 8—3)

| Obor | Podíl na celkovém počtu lékařů v % | Přírůstek (— úbytek) | | | Podíl žen na počtu lékařů v oboru |
|---------------------------------------|------------------------------------|----------------------|------------------------|-------------------------|-----------------------------------|
| | | absolutně | v % stavu k 30. 11. 64 | v % celkového přírůstku | |
| Celkem | 100,0 | 1 169 | 4,2 | 100,0 | 35,1 |
| obvodní lékaři | 12,6 | 23 | 0,6 | 2,0 | 21,1 |
| vnitřní lékařství | 10,8 | 253 | 8,7 | 21,6 | 36,2 |
| zubní lékařství | 9,9 | 266 | 10,1 | 22,7 | 44,3 |
| dětské lékařství | 9,6 | 105 | 3,9 | 9,0 | 65,5 |
| chirurgie | 6,4 | 98 | 5,6 | 8,4 | 18,6 |
| ženské lékařství a porodnictví | 5,4 | 41 | 2,7 | 3,5 | 24,2 |
| dílenci lékaři | 5,3 | — 54 | — 3,4 | — 4,6 | 32,2 |
| hygienická a protiepidemická péče | 3,4 | 54 | 5,8 | 4,6 | 36,9 |
| ftizeologie | 3,1 | — 12 | — 1,3 | — 1,0 | 33,6 |
| posudková služba | 2,8 | 4 | 0,5 | 0,3 | 12,8 |
| teoretické obory | 2,7 | 36 | 4,8 | 3,1 | 30,1 |
| organizace zdravotnictví | 2,6 | — 65 | — 7,8 | — 5,5 | 11,9 |
| psychiatrie | 2,3 | 69 | 11,6 | 5,9 | 41,6 |
| lékařství ušní, nosní a krční | 2,1 | 20 | 3,3 | 1,7 | 25,8 |
| nervové lékařství | 1,9 | 13 | 2,4 | 1,1 | 55,0 |
| oční lékařství | 1,9 | 6 | 1,1 | 0,5 | 55,1 |
| lékařství kožní a pohlavní | 1,7 | 27 | 5,8 | 2,3 | 45,9 |
| rentgenologie | 1,7 | 21 | 4,4 | 1,8 | 17,9 |
| ostatní obory | 13,8 | 264 | 7,0 | 22,6 | 37,6 |
| z toho „ostatní lékaři“ ¹⁾ | 4,1 | 4 | 0,3 | 0,3 | 41,6 |

¹⁾ Tato skupina, prakticky totožná se skupinou „lékaři v cizině a jinak uvolnění“ v tab. 8—2, obsahuje kromě lékařů uvolněných pro zaměstnání v cizině též lékaře, vykonávající základní vojenskou službu, lékařky na mateřské dovolené apod.

Z celkového přírůstku lékařů připadá na resort zdravotnictví 1 050 osob, tj. 89,8 ‰, což je vzrůst o 4,3 ‰, na ostatní resorty 119, tj. 10,2 ‰, neboli vzrůst o 3,5 ‰.

Na české kraje připadá (tab. 8—2) přírůstek 703 lékařů, tj. 60,1 ‰ celkového přírůstku, což značí vzrůst o 3,4 ‰ proti předešlému roku; na slovenské kraje 466 lékařů, tj. 39,9 ‰ a vzrůst o 6,1 ‰. Podíl žen vzrostl v českých krajích z 34,7 na 35,8 ‰, ve slovenských z 31,0 na 33,2 ‰.

Lékaři v cizině a jinak uvolnění jsou započtení v úhrnech za ČSSR, resp. za české a slovenské kraje, ne však za jednotlivé kraje. S přihlédnutím k tomu mají na přírůstku z jednotlivých krajů největší podíl Západoslovenský (242 lékařů) a hlavní město Praha (213), nejmenší kraj Severočeský (8) a Jihočeský (44), vzrůst v procentech stavu z roku 1964 je největší v kraji Středoslovenském (7,5 ‰) a Západoslovenském (7,3 ‰), nejmenší v krajích Severočeském (0,4 ‰) a Východočeském (1,6 ‰). Podíl žen na počtu lékařů je největší v Praze (40,4 ‰) a kraji Středočeském (37,3 ‰), nejmenší v Jihočeském (29,7 ‰) a Východo-slovenském (31,1 ‰).

Počet lékařů připadajících na 10 000 obyvatel vzrostl za rok v ČSSR z 19,84 na 20,54, v českých krajích z 20,91 na 21,53, ve slovenských z 17,45 na 18,33; opačně vzato: počet obyvatel připadající na 1 lékaře klesl v ČSSR z 504 na 487, v českých krajích z 478 na 465 a ve slovenských z 573 na 546. Lékařů se specializací v oboru bylo celkem 20 075, tj. 68,9 ‰ celku.

Tabulka XXXIII.
Lékaři podle věku, pohlaví a území
(v procentech celku — tab. 8—7)

| V ě k o v á s k u p i n a | ČSSR | | České kraje | | Slovenské kraje | |
|----------------------------------|--------------|--------------|--------------|--------------|-----------------|--------------|
| | muži | ženy | muži | ženy | muži | ženy |
| do 24 | 4,0 | 12,5 | 3,5 | 11,3 | 5,2 | 15,8 |
| 25—29 | 10,2 | 21,3 | 8,8 | 19,0 | 13,7 | 27,8 |
| 30—34 | 16,3 | 22,7 | 15,1 | 22,0 | 19,2 | 24,6 |
| 35—39 | 18,4 | 16,6 | 17,4 | 16,8 | 20,9 | 16,4 |
| 40—44 | 17,2 | 12,2 | 17,7 | 13,3 | 15,8 | 9,2 |
| 45—49 | 9,4 | 4,6 | 10,3 | 5,3 | 7,1 | 2,4 |
| 50—54 | 11,2 | 5,3 | 12,6 | 6,5 | 7,5 | 1,7 |
| 55—59 | 7,0 | 3,2 | 8,0 | 4,0 | 4,7 | 1,1 |
| 60—64 | 3,4 | 1,0 | 3,7 | 1,2 | 2,9 | 0,5 |
| 65—69 | 2,2 | 0,5 | 2,2 | 0,5 | 2,2 | 0,3 |
| 70 a starší | 0,7 | 0,1 | 0,7 | 0,1 | 0,8 | 0,2 |
| C e l k e m | 100,0 | 100,0 | 100,0 | 100,0 | 100,0 | 100,0 |
| Průměrný věk¹⁾ | 41,3 | 35,0 | 42,1 | 35,9 | 39,2 | 32,3 |

¹⁾ Vypočten z odhadnutých středů věkových skupin: 23,5, 27, 32, 62, 67, 71

Soubor lékařů pracujících ve slovenských krajích je v průměru značně mladší než v českých krajích; průměrný věk lékaře — muže je nižší o 2,9 roku, lékařky o 3,6 roku.

Tabulka XXXIV.

Věkové složení lékařů v některých oborech činnosti
 (v procentech celku — tab. 8—5)

| Obor činnosti | Ve věku | | | | | | Průměrný věk ¹⁾ |
|-------------------------------------|---------|-------|-------|-------|-------|-------------|----------------------------|
| | do 29 | 30—39 | 40—49 | 50—59 | 60—69 | 70 a starší | |
| Lékaři celkem | 21,1 | 36,3 | 23,1 | 14,8 | 4,2 | 0,5 | 39,9 |
| z toho činní v oboru | | | | | | | |
| vnitřního lékařství | 27,3 | 34,5 | 21,8 | 12,8 | 3,0 | 0,6 | 38,6 |
| ftizeologie | 13,1 | 35,5 | 29,5 | 17,6 | 4,0 | 0,3 | 41,7 |
| nervového lékařství | 19,0 | 39,1 | 29,6 | 10,8 | 1,3 | 0,2 | 39,0 |
| psychiatrie | 27,8 | 40,4 | 21,7 | 7,5 | 2,0 | 0,6 | 37,2 |
| dětského lékařství | 25,0 | 39,0 | 24,8 | 9,8 | 1,4 | 0,0 | 37,8 |
| ženského lékařství a porodnictví | 17,8 | 36,1 | 27,4 | 15,0 | 3,6 | 0,1 | 40,4 |
| chirurgie | 24,9 | 35,9 | 23,7 | 12,9 | 2,4 | 0,2 | 38,7 |
| lékařství ušního, nosního a krčního | 15,3 | 34,1 | 26,2 | 20,3 | 3,0 | 1,1 | 41,7 |
| očního lékařství | 13,4 | 31,6 | 29,7 | 21,5 | 3,3 | 0,5 | 42,3 |
| zubního lékařství | 36,1 | 31,8 | 11,0 | 14,8 | 5,6 | 0,7 | 38,0 |
| lékařství kožního a pohlavního | 14,2 | 32,3 | 25,6 | 20,4 | 6,1 | 1,4 | 42,7 |
| jako obvodní lékaři | 8,1 | 35,8 | 24,0 | 22,6 | 8,7 | 0,8 | 44,0 |
| jako díleňští lékaři | 10,8 | 46,9 | 22,5 | 13,8 | 5,4 | 0,6 | 40,9 |
| posudkové služby | 0,5 | 22,5 | 28,3 | 33,1 | 14,8 | 0,8 | 48,8 |
| rentgenologie | 15,1 | 41,0 | 26,7 | 13,2 | 3,6 | 0,4 | 40,3 |
| organizace zdravotnictví | 0,7 | 29,8 | 39,3 | 25,9 | 4,0 | 0,3 | 45,3 |
| hygienické a protiepidemické péče | 25,2 | 43,3 | 17,8 | 10,5 | 3,1 | 0,1 | 37,8 |
| v teoretických oborech | 36,8 | 37,0 | 20,0 | 4,1 | 1,6 | 0,5 | 35,5 |
| ostatní lékaři | 53,5 | 30,6 | 11,6 | 3,8 | 0,5 | — | 32,8 |

¹⁾ Vypočten z odhadnutých středů věkových skupin: 27, 35, 45, 55, 63, 71

„Nejmłodšími“ obory kromě „ostatních“ lékařů jsou teoretické obory, psychiatrie, hygienická a protiepidemická péče a dětské lékařství, „nejstarší“ naproti tomu posudková služba, organizace zdravotnictví a obvodní lékaři.

Obdobná je ovšem i struktura souboru lékařů podle roku promoce (tab. 8—6). V celku je lékařů s počtem let po promoci:

| | |
|-----------|--------|
| do 3 | 16,3 % |
| 4—10 | 31,2 % |
| 11—20 | 36,9 % |
| 21—30 | 8,3 % |
| 31 a více | 7,3 % |

Lékařů do 3 let po promoci je v zubním lékařství 17,8 %, ve vnitřním lékařství 15,5 %, mezi „ostatními“ 12,0 %, v dětském lékařství 10,5 %; naproti tomu v posudkové službě a ve zdravotnických školách není žádný lékař v tříleté popromoční době. Ve zdravotní výchově obyvatelstva a v organizaci zdravotnictví nedosáhl počet lékařů do 3 let popromoci 0,1 %. Naopak lékaři s více než 30 lety po promoci je mezi obvodními lékaři 25,4 %, v zubním lékařství 12,7 %, ve vnitřním lékařství 8,7 %, v posudkové službě 8,3 %, mezi díleňskými lékaři 6,3 %, kdežto v traumatologii, ve zdravotnických školách nikdo a v oboru infekčních chorob, chorob z povolání, onkologie, laboratorních metod vyšetřovacích, aneste-

ziologie, zdravotní péče o tělesnou výchovu, soudního lékařství, transfúzní služby a záchranné služby kolem 0,1 %.

Na 100 lékařů připadlo 93,2 specializací, v roce 1964 86,1. Neúměrný vzrůst vznikl změnou metodiky. V předcházejících letech se počítala při specializaci I. a II. stupně v témže oboru jen specializace II. stupně, kdežto v roce 1965 obě. Ze všech specializací bylo 85,0 % základních, 9,0 % II. stupně a 6 % nástavbových.

Dentistů ubylo proti 30. 11. 1964 o 52, tj. o 2,4 %.

Tabulka XXXV.
Dentisté podle věku a území (v % celku)
(tab. 8—10)

| Věková skupina | ČSSR | České kraje | Slovenské kraje |
|---------------------|--------------|--------------|-----------------|
| do 24 | — | — | — |
| 25—29 | — | — | — |
| 30—34 | 0,1 | — | 0,2 |
| 35—39 | 0,4 | 0,2 | 1,5 |
| 40—44 | 2,2 | 1,0 | 6,9 |
| 45—49 | 17,3 | 18,3 | 13,3 |
| 50—54 | 35,7 | 35,6 | 36,1 |
| 55—59 | 27,3 | 27,9 | 25,2 |
| 60—64 | 12,4 | 12,3 | 12,6 |
| 65—69 | 3,3 | 3,4 | 3,0 |
| 70 a starší | 1,3 | 1,3 | 1,2 |
| Celkem | 100,0 | 100,0 | 100,0 |
| Průměrný věk | 54,2 | 54,3 | 53,6 |

Tabulka XXXVI.
Farmaceuti podle věku a území (v % celku)
(tab. 8—13)

| Věková skupina | ČSSR | České kraje | Slovenské kraje |
|---------------------|--------------|--------------|-----------------|
| do 24 | 5,7 | 4,0 | 10,3 |
| 25—29 | 7,6 | 5,3 | 14,0 |
| 30—34 | 11,8 | 9,6 | 17,9 |
| 35—39 | 23,6 | 25,2 | 19,0 |
| 40—44 | 20,7 | 22,9 | 14,7 |
| 45—49 | 10,4 | 12,3 | 5,4 |
| 50—54 | 9,4 | 10,6 | 6,2 |
| 55—59 | 6,8 | 7,2 | 5,6 |
| 60—64 | 2,3 | 1,6 | 4,1 |
| 65—69 | 1,1 | 0,8 | 2,0 |
| 70 a starší | 0,6 | 0,5 | 0,8 |
| Celkem | 100,0 | 100,0 | 100,0 |
| Průměrný věk | 40,8 | 41,6 | 38,5 |

Počet farmaceutů (tab. 8—15) pracujících ve všech resortech stoupl za rok o 63, neboli o 1,2 %. Přitom počet farmaceutů-mužů klesl o 17, tj. o 0,7 %, kdežto počet farmaceutek stoupl o 80, tj. o 2,7 %. Podíl žen na celkovém počtu farmaceutů tak vzrostl z 56,0 na 56,8 %. Celý přírůstek farmaceutů připadá k dobru resortu zdravotnictví; v ostatních resortech se počet farmaceutů snížil o 9, tj. o 2,8 %.

V jednotlivých krajích se stavy farmaceutů proti 30. 11. 1964 změny tak, že v pěti krajích nastal vzestup, v pěti pokles a v jednom kraji se stav nezměnil. Nejvíce přibylo farmaceutů v kraji Západoslovenském (43, tj. o 6,0 %), v Jihomoravském (33, tj. o 5,0 %), Středoslovenském (13, tj. o 3,8 %), Východoslovenském (12, tj. o 4,6 %) a v hlavním městě Praze (11, tj. o 1,3 %). Největší pokles nastal v kraji Východočeském o 19, tj. o 4,3 %. Podíl žen je největší v kraji Středoslovenském 61,7, Jihomoravském 60,0 a Západoslovenském 59,3; nejnižší je v kraji Středočeském 50,4 %.

Podobně jako u lékařů je i soubor farmaceutů ve slovenských krajích v průměru znatelně mladší než v českých (o 3,1 roku).

PRACOVNÍCI

(oddíl 9)

K 31. 12. 1965 pracovalo v resortu zdravotnictví celkem 220 545 pracovníků (fyzických osob — tab. 9—1), o 7 847 více než před rokem. Celostátně činil přírůstek 3,7 ‰, v českých krajích 3,1 ‰, ve slovenských 5,1 ‰. Proti roku 1960 stoupl počet pracovníků v resortu v ČSSR o 15,6 ‰, v českých krajích o 12,2 ‰ a na Slovensku o 25,6 ‰, při čemž průměrný roční přírůstek v uplynulých 5 letech byl v ČSSR 3,1 ‰, v českých krajích 2,4 ‰ a ve slovenských krajích 5,1 ‰.

Tabulka XXXVII.

Přírůstky (— úbytky) pracovníků (fyzických osob) podle skupin organizací v ČSSR
(tab. 9—1)

| | Proti roku 1964 | | Proti roku 1960 | | V průměru let 1961—1965 | |
|---|-----------------|-------|-----------------|-------|-------------------------|-------|
| | absolutně | v ‰ | absolutně | v ‰ | absolutně | v ‰ |
| Ú h r n e m (všechny organizace) | 7 847 | 3,7 | 29 759 | 15,6 | 5 952 | 3,1 |
| Rozpočtové organizace spravované národními výbory | 5 485 | 3,1 | 22 791 | 14,4 | 4 558 | 2,9 |
| z toho lékárenská služba | 11 | 0,1 | 91 | 1,0 | 18 | 0,2 |
| pověřenectvem SNR pro zdravotnictví | 229 | 9,7 | 1 698 | 190,6 | 340 | 38,2 |
| z toho výzkumné ústavy | 167 | 30,8 | 271 | 61,9 | 54 | 12,3 |
| ministerstvem zdravotnictví | 285 | 4,8 | 1 501 | 31,6 | 300 | 6,3 |
| z toho výzkumné ústavy | 152 | 4,2 | 923 | 32,0 | 185 | 6,4 |
| Hospodářské organizace státních lázní | 255 | 2,4 | 774 | 7,5 | 155 | 1,5 |
| Zdravotnické zásobování n. p. | — 55 | — 2,2 | — 41 | — 1,7 | — 8 | — 0,3 |
| Průmyslové podniky | 1 648 | 10,9 | 3 036 | 2,2 | 607 | 4,4 |
| v tom sdružení SPOFA | 1 533 | 12,1 | 2 600 | 22,4 | 520 | 4,5 |
| z toho výzkumné ústavy SPOFA | — 29 | — 3,2 | 57 | 6,8 | 11 | 1,3 |
| Ústav sér a očkovacích látek | 141 | 10,3 | 325 | 27,4 | 65 | 5,5 |
| zřídelní výroba | — 26 | — 2,3 | 111 | 11,3 | 22 | 2,2 |

Přírůstek počtu pracovníků v úhrnu za všechny organizace v českých a slovenských krajích

| | | proti roku 1964 | proti roku 1960 | v průměru let 1961—1965 |
|------------------------|-----------|-----------------|-----------------|-------------------------|
| | absolutně | 4922 | 17453 | 3491 |
| v českých krajích | v ‰ | 3,2 | 12,2 | 2,4 |
| | absolutně | 2925 | 12306 | 2461 |
| ve slovenských krajích | v ‰ | 5,1 | 25,6 | 5,1 |

nevystihuje přesně skutečný přírůstek v územních celcích. Stírá přesuny značného počtu pracovníků z českých krajů do slovenských a naopak, které jsou pouze projevem organizačních změn. V roce 1964 byl přesun počtu pracovníků sdružení Spofa z českých krajů do slovenských v souvislosti se vznikem samostatného n. p. Protetika vytvořeného z provozoven n. p. Ortopedia na Slovensku. V roce 1965 přešly lázeňské organizace a zřídla se sídlem na Slovensku z přímé podřízenosti ministerstva zdravotnictví do správy pověřenectva SNR pro zdravotnictví. Další přesuny pracovníků byly mezi skupinami organizací. V roce 1963 byly převedeny krajské sklady léčiv a zdravotnického materiálu ze správy národních výborů a začleněny do národního podniku Zdravotnické zásobování spravovaného ústředně. V roce 1964 mimořádně vzrostl počet pracovníků ve skupině rozpočtových organizací spravovaných pověřenectvem SNR pro zdravotnictví v důsledku převzetí správy tatranských léčeben tuberkulózy. V roce 1965 byly převedeny podniky oční optiky z lékárenské služby spravované národními výbory do výrobních organizací, spravovaných ústředně. Endokrinologický ústav v Lubochni z podřízenosti národního výboru do správy pověřenectva SNR. V souvislosti s úpravou metodiky při vykazování žen na mateřské dovolené a žen, jimž bylo poskytnuto neplacené volno k péči o dítě jako pokračování mateřské dovolené, byly v roce 1961 vyňaty tyto ženy z evidenčního počtu pracovníků. Náhradní síly přijaté za ně byly zařazovány do evidenčního počtu pracovníků až do výše plánu. Náhradní síly, přijaté nad schválený plán, byly vykazovány mimo evidenční počet.

Pracovníci ve zdravotnictví představují 1,55 % všeho obyvatelstva a 3,8 % všech pracujících v ČSSR. Kromě toho pracuje ovšem ještě značný počet zdravotnických pracovníků v jiných resortech.

K 31. 12. 1965 pracovalo ve zdravotnických službách 201 337 pracovníků (z toho žen 152 700 neboli 75,8 %), což je 91,3 % z celku a o 6 254 více, tj. o 3,2 %, než v roce 1964; ve zdravotnickém zásobování pracovalo 1,2 % a ve zdravotnické výrobě 7,6 % z úhrnného počtu pracovníků. Proti roku 1964 se ve zdravotnickém zásobování snížil počet pracovníků o 55 a ve zdravotnické výrobě se zvýšil o 1 648, tj. o 1,1 %. Na tomto zvýšení se podílí 944 pracovníky převod provozoven oční optiky z rozpočtových organizací spravovaných národními výbory a ze zdravotnického zásobování do zřízeného n. p. Oční optika.

Do počtu pracovníků (fyzických osob) nejsou započteny pracovnice na mateřské dovolené a mající neplacené volno k péči o dítě jako pokračování mateřské dovolené. Ve zdravotnických službách jich bylo v ročním průměru 6 460, tj. o 969 (17,6 %) více než v roce 1964. Rovněž pracovníci přijatí na přechodnou dobu nad plánovaný počet (§ 33 zák. č. 66/1950 Sb) nejsou v evidenčním počtu pracovníků zahrnuti; bylo jich ve zdravotnických službách ke konci roku 1965 v průměru 1 725 (v roce 1964 1 672).

Přepočtený evidenční počet pracovníků (tj. po přepočtu kratších úvazků na plnou pracovní dobu) činil k 31. 12. 1965 ve zdravotnických službách (bez Ústavu kosmetiky) 195 950 — o 5 837 neboli 3,1 % více než před rokem. Přírůstek byl v českých krajích 3 109 (2,2 %), ve slovenských 2 728 (5,3 %). V zařízeních spravovaných národními výbory pracovalo 176 245 (90,0 %), v zařízeních spravovaných pověřenectvem SNR pro zdravotnictví 2 537 (1,3 %) a v přímé správě ministerstva zdravotnictví 17 168 (8,7 %) včetně hospodářských organizací lánů a aparátů MZd. Pracovníci lékárenské služby představují 4,2 % všech pracovníků ve zdravotnických službách.

Ve zdravotnických zařízeních trvá značná fluktuace pracovníků, hlavně u zdravotních a dětských sester. Ze stavu na počátku roku ubylo během roku 8 478 (23,6 %) zdravotních sester a 4 622 (25,2 %) dětských sester. Přírůstek za rok činil u zdravotních sester 9 314 (25,9 %) a u dětských sester 5 722 (31,2 %). Z celkového přírůstku přišlo ze škol a kursů 25,7 % zdravotních a 26,8 % dětských sester, příchodem z mateřské dovolené a z domácnosti 42,0 % zdravotních a 44,7 % dětských sester. Na mateřskou dovolenou a do domácnosti odešlo z celkového úbytku 54,3 % zdravotních a 62,0 % dětských sester. Odchodem do důchodu a úmrtím se snížil počet zdravotních sester o 534 (tj. 6,3 % celoročního úbytku) a dětských sester o 100 (tj. 2,2 % celoročního úbytku). Přírůstkem z jiných zdrojů než ze škol a kursů bylo nahrazeno u zdravotních sester 81,6 % odchodů, u dětských sester 90,6 %. Čistý úbytek fluktuací činil u zdravotních sester 4,4 % a u dětských sester 2,4 % počátečního stavu.

Tabulka XXXVIII.

Přírůsteky (— úbytky) přepočteného počtu pracovníků ve zdravotnických službách podle kategorií a podíl kategorií na celkovém počtu pracovníků

(tab. 9—4)

| Kategorie pracovníků | ČSSR | | České kraje | Slovenské kraje | Podíl na celku ČSSR v procentech | |
|---|-----------|--------------|-------------|-----------------|----------------------------------|-------|
| | absolutně | v procentech | | | absolutně | 1964 |
| Celkový úhrn | 5 837 | 3,1 | 3 109 | 2 728 | 100,0 | 100,0 |
| Odborní zdravotničtí pracovníci úhrnem | 3 904 | 3,1 | 2 030 | 1 874 | 67,0 | 67,0 |
| Lékaři | 991 | 4,3 | 536 | 455 | 12,2 | 12,4 |
| Farmaceuti | 57 | 1,4 | 9 | 48 | 2,2 | 2,1 |
| Ostatní pracovníci s vysokoškolským vzděláním | 44 | 3,8 | 23 | 21 | 0,6 | 0,6 |
| Dentisté | — 49 | — 2,4 | — 43 | — 6 | 1,0 | 1,0 |
| Střední zdravotničtí pracovníci celkem | 3 531 | 4,6 | 2 252 | 1 279 | 40,6 | 41,2 |
| v tom: zdravotní sestry | 753 | 2,1 | 328 | 425 | 18,7 | 18,5 |
| dětské sestry | 1 076 | 5,9 | 710 | 366 | 9,6 | 9,8 |
| diétní sestry | 23 | 3,4 | 17 | 6 | 0,4 | 0,4 |
| zubní sestry | 1 258 | . | 894 | 364 | . | 0,6 |
| porodní asistentky | 14 | 0,3 | 43 | — 29 | 2,4 | 2,4 |
| rehabilitační pracovníci | 122 | 5,9 | 93 | 29 | 1,1 | 1,1 |
| sanitární pracovníci | 56 | 4,0 | 54 | 2 | 0,8 | 0,7 |
| zdravotní laboranti | 328 | 5,7 | 214 | 114 | 3,0 | 3,1 |
| rentgenoví laboranti | 148 | 6,4 | 106 | 42 | 1,2 | 1,3 |
| zubní laboranti | 151 | 3,9 | 110 | 41 | 2,0 | 2,1 |
| lékárenští laboranti | 195 | 9,2 | 147 | 48 | 1,1 | 1,2 |
| oční optici | — 593 | — 98,5 | — 464 | — 129 | 0,3 | 0,0 |
| Nižší zdravotničtí pracovníci celkem | — 670 | — 3,4 | — 747 | 77 | 10,4 | 9,7 |
| v tom: zubní instrumentářky | — 747 | — 17,3 | — 590 | — 157 | 2,3 | 1,8 |
| pomocní oční optici | — 58 | — 100,0 | — 46 | — 12 | 0,0 | — |
| lázeňští | 7 | 1,5 | — 8 | 15 | 0,3 | 0,2 |
| pěstounky v jeslích | — 67 | — 2,1 | — 64 | — 3 | 1,6 | 1,6 |
| sanitářky | — 47 | — 1,0 | — 139 | 92 | 2,4 | 2,3 |
| sanitářky v lékárnách | — 11 | — 1,5 | — 18 | 7 | 0,4 | 0,4 |
| sanitáři | 262 | 4,5 | 126 | 136 | 3,0 | 3,1 |
| sádrovníci | — 6 | — 5,8 | — 6 | — | 0,1 | 0,0 |
| dezinfektoři | — 3 | — 0,6 | — 2 | — 1 | 0,3 | 0,3 |
| Učitelé | 19 | 2,2 | 13 | 6 | 0,5 | 0,5 |
| Ostatní odborní pracovníci | 75 | 4,9 | 54 | 21 | 0,8 | 0,8 |
| Administrativní pracovníci | 272 | 2,5 | 124 | 148 | 5,7 | 5,7 |
| Pomocní pracovníci | 1 567 | 3,2 | 888 | 679 | 26,0 | 26,0 |

Úbytek očních optiků a pomocných očních optiků je projevem organizační změny, podle níž provozovny oční optiky přešly ze zdravotnických služeb do skupiny výrobních organizací. Pouze několik očních optiků pracuje ve středních zdravotnických školách ve funkci učitelů. Pokles počtu zubních instrumentářek nastal po doškolení zubních instrumentářek na zubní sestry a po jejich převodu do nově zřízené kategorie zubních sester. Celý přírůstek zubních sester nevznikl tímto převodem. Nepatrnou část přírůstku tvoří absolventky zdravotnických škol oboru stomatologického, převážnou část pracovníce jiných kategorií (podle zásady, že pracovník je vykazován v té kategorii, jejíž práci vykonává).

Složení pracovníků lékařské služby (tab. 9—6) v %:

| | |
|----------------------------|-------|
| Farmaceuti | 46,0 |
| Laboranti kvalifikovaní | 26,7 |
| Laboranti nekvalifikovaní | 8,7 |
| Ostatní odborní pracovníci | 2,8 |
| Administrativní pracovníci | 4,4 |
| Dělníci | 11,4 |
| <hr/> | |
| Celkem | 100,0 |

Z farmaceutů, pracujících v lékařské službě, pracovalo přímo v lékárnách 96,6 %. Z 24 894 lékařů (fyzických osob), pracujících ve zdravotnických službách, mělo koncem roku 1965 zkrácenou pracovní dobu 1 332 (5,4 %) a naproti tomu 4 766 (19,1 %) nad-
úvazek v průměrném rozsahu 7,2 pracovních hodin týdně.

ZDRAVOTNICKÉ ŠKOLSTVÍ

(oddíl 10)

Počet lékařských fakult (tab. 10—1 a 10—2) — 9 — je stabilizován a nemění se již od studijního roku 1958/59. Počet jejich posluchačů (československé státní příslušnosti) stoupl za posledních 5 let (od studij. roku 1960/61) o 2 960, tj. o 32,8 %, v českých krajích o 1 614 (24,9 %), ve slovenských o 1 346 (53,0 %)! Počet studujících při zaměstnání činil na počátku studijního roku 1965/66 pouze 1,6 %, v českých krajích 2,2 %, na Slovensku dokonce jen 0,2 %. Nejvyššího absolutního počtu dosáhl ve studijním roce 1963/64, kdy činil 3,1 % všech studujících československé státní příslušnosti (na Slovensku ve studijním roce 1962/63 2,0 %). Od této doby jejich počet rychle klesá, zejména u slovenských fakult.

Z posluchačů řádného studia je ve studij. roce 1965/66 62,2 % žen. Je to podstatně více než ve studijním roce 1960/61, kdy jich bylo pouze 47,1 %, avšak proti studij. roku 1964/65 se podíl žen o 0,4 % snížil.

Počet posluchačů přijatých nově do 1. ročníku, který v roce 1964 nepatrně poklesl, se opět zvýšil a to asi o 5 %. Totéž platí o absolventech, jichž vyšlo v r. 1965 z lékařských fakult o 135 (9,7 %) více než v roce 1964. Oproti roku 1960 vzrostl počet absolventů o 371 tj. o 32,0 % (v českých krajích o 25,8 %, na Slovensku o 50,2 %).

Z posluchačů řádného studia studovalo (podle stavu k 15. 10. 1965)

| | % | zvýšení počtu posluchačů proti stavu k 15. 10. 1960 | |
|-------------------------|------|---|------|
| | | absolutně | v % |
| všeobecné lékařství | 59,8 | 1 297 | 22,5 |
| dětské lékařství | 13,3 | 517 | 49,3 |
| hygienu a epidemiologii | 6,3 | 204 | 37,4 |
| stomatologii | 20,6 | 913 | 60,1 |

Profesorů a docentů vyučuje nyní na lékařských fakultách o 148 více než ve studij. roce 1960/61, což představuje zvýšení téměř o polovinu (47,4 %). Počet ostatních učitelských pracovníků se za toto období zvýšil o 374 (22,2 %).

Farmaceutická fakulta (tab. 10—1 a 10—3) zůstává jedna. Celkový počet jejich posluchačů kolísá v posledních letech kolem 1 000. Proti studijnímu roku 1960/61 je však nyní o 39 % vyšší. Na rozdíl od lékařských fakult činí studující při zaměstnání celou jednu čtvrtinu všech posluchačů (25,7 %). Tento způsob studia se na farmaceutické fakultě praktikuje vlastně až od studij. roku 1961/62. Před tím to bylo pouze několik jednotlivců.

Převaha žen mezi studujícími farmacie nadále vzrostla. Podle stavu k 15. 10. 1965 jich bylo 85,9 % (mezi posluchači v řádném studiu 87,8 %, ve studiu při zaměstnání 80,4 %). V roce 1960/61 bylo žen v řádném studiu 80,0 %.

Počet absolventů se v roce 1965 oproti předcházejícím rokům, s výjimkou roku 1960, snížil — ve srovnání srovnáním s rokem 1964 o 23, což je o 16 %.

Počet profesorů a docentů dosáhl 25. Je to o 4 více než ve studijním roce 1964/65 a o 14 více, než ve studijním roce 1960/61. Počet ostatních učitelských pracovníků vzrostl ve srovnání se studijním rokem 1960/61 o 34 (44,2 %), proti roku 1964/65 — kdy došlo k jejich přechodnému úbytku — se zvýšil o 6 (5,7 %).

V počtu zdravotnických škol (tab. 10—4 až 10—8) ani v jejich krajovém rozmístění nenastaly za posledních 5 let, tj. od r. 1961/62 do r. 1965/66 v podstatě změny. Přechodný pokles těchto škol v r. 1962/63 o jednu (příčleněním střední zdravot-

nické školy v Mariánských lázních ke škole v Chebu) byl vyrovnán již v roce 1963/64 (přibyla nová střední zdravotnická škola v Popradě).

Počet tříd řádné formy studia stoupal každým rokem, takže od roku 1961/62 do roku 1965/66 stoupl o 104 třídy (13,9 %). Tříd čtyřletého studia přibyla 125 (19,6 %), dvouletého studia však ubylo 21 (23,8 %), tříd studia pracujících při zaměstnání klesl o 57 (33,1 %).

Žáků v řádných formách studia přibyla za toto období 4 886 (22,5 %), takže jejich celkový počet v roce 1965/66 dosáhl 26 597; z toho ve čtyřletém studiu přibyla 5 249 (26,8 %). Ve dvouletém studiu ubylo 363 žáků (20,4 %). Ze žáků čtyřletého studia bylo 98,5 % dívek, ve dvouletém studiu (95,9 %).

Do 1. ročníku řádného studia bylo na školní rok 1965/66 nově přijato 6 482 žáků, což je proti průměru předchozích 4 let méně o 137 žáků. Počet absolventů činil v minulém roce 5 646 a byl proti průměru předchozích 4 let vyšší o 279. Počet interních učitelů každým rokem vzrůstal a zvýšil se za 5 let o 378 (33,3 %).

Na 1 zdravotnickou školu, pokud jde o řádné formy studia, připadá průměrně ve škol. roce 1965/66 (v závorkách údaje za školní rok 1961/62) 11,1 (9,7) tříd, z toho 10,2 (8,6) tříd čtyřletého studia a 0,8 (1,1) tříd dvouletého studia. Žáků připadá na 1 zdravotnickou školu 349 (285), z toho 344 (279) dívek, žáků nově přijatých do 1. ročníku 85 (87), absolventů 74 (65) a interních učitelů 19 (14). Na 1 třídu čtyřletého studia připadá 31,7 (29,8) žáků, na 1 třídu dvouletého studia 26 (24) žáků.

Počet žáků studia pracujících při zaměstnání za posledních 5 let stále klesal a proti roku 1961/62 je nižší o 1 114 (23,5 %); počet absolventů tohoto studia je v roce 1965/66 proti průměru předchozích 4 let nižší o 74. Z žáků je 95,3 % dívek. Na jednu třídu připadá 31,5 žáků (v roce 1961/62 27,5).

Podle oborů bylo z absolventů zdravotnických škol čtyřletého studia nejvíce zdravotních sester — 2 410 (50,4 %), dále dětských sester — 1 531 (32,0 %). Absolventů ostatních oborů je podstatně méně; nejmenší je počet očních optiků — 46 (0,9 %). Výkyvy v tomto rozložení absolventů podle oborů v předchozích 4 letech jsou nepatrné.

U absolventů zdravotnických škol dvouletého studia nejsou již tak značné rozdíly v jejich počtech podle oborů. Nejvíce absolvovalo rehabilitačních pracovníků (20,4 %) a zdravotních laborantů (18,8 %), nejméně zubních sester (1,7 %).

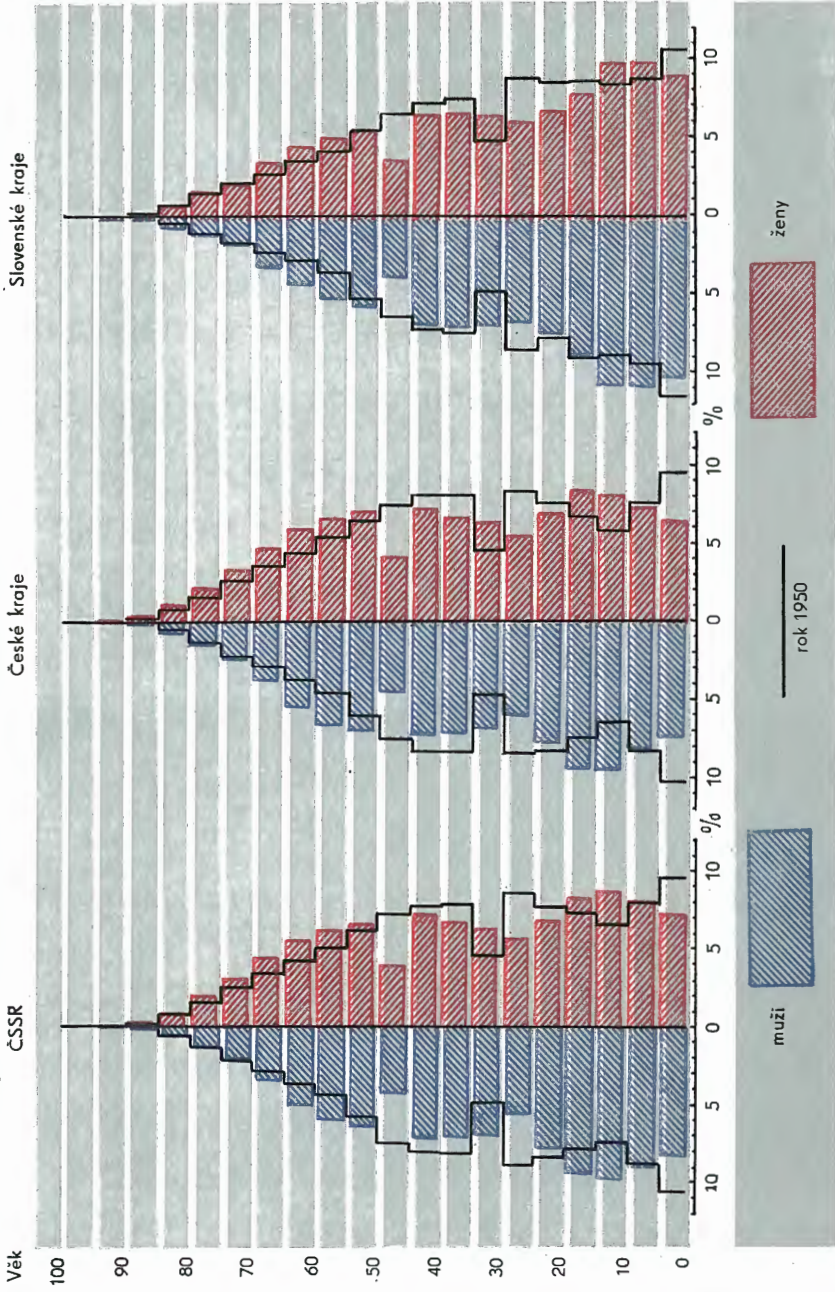
Počet ž á k o v s k ý c h d o m o v ů v posledních 5 letech nepatrně poklesl (o 3), rovněž i počet ubytovaných žáků. V domovech je nyní ubytováno 26,2 % všech žáků řádných forem studia.

GRAFY

Číslování okresů v grafech VII. a VIII.


| | | |
|-----------------------|-----------------------|----------------------|
| 1 Hlavní město Praha | 38 Louny | 75 Šumperk |
| 2 Benešov | 39 Most | 76 Vsetín |
| 3 Beroun | 40 Teplice | |
| 4 Kladno | 41 Ústí nad Labem | |
| 5 Kolín | | 77 Bratislava-město |
| 6 Kutná Hora | 42 Havlíčkův Brod | 78 Bratislava-venkov |
| 7 Mělník | 43 Hradec Králové | 79 Dunajská Streda |
| 8 Mladá Boleslav | 44 Chrudim | 80 Galanta |
| 9 Nymburk | 45 Jičín | 81 Komárno |
| 10 Praha-východ | 46 Náchod | 82 Levice |
| 11 Praha-západ | 47 Pardubice | 83 Nitra |
| 12 Příbram | 48 Rychnov n. Kněžnou | 84 Nové Zámky |
| 13 Rakovník | 49 Semily | 85 Senica |
| | 50 Svitavy | 86 Topolčany |
| 14 České Budějovice | 51 Trutnov | 87 Trenčín |
| 15 Český Krumlov | 52 Ústí nad Orlicí | 88 Trnava |
| 16 Jindřichův Hradec | | 89 Banská Bystrica |
| 17 Pelhřimov | 53 Blansko | 90 Čadca |
| 18 Písek | 54 Brno-město | 91 Dolný Kubín |
| 19 Prachatice | 55 Brno-venkov | 92 Liptovský Mikuláš |
| 20 Strakonice | 56 Břeclav | 93 Lučenec |
| 21 Tábor | 57 Gottwaldov | 94 Martin |
| | 58 Hodonín | 95 Považská Bystrica |
| 22 Domažlice | 59 Jihlava | 96 Prievidza |
| 23 Cheb | 60 Kroměříž | 97 Rimavská Sobota |
| 24 Karlovy Vary | 61 Prostějov | 98 Zvolen |
| 25 Klatovy | 62 Třebíč | 99 Žiar nad Hronom |
| 26 Plzeň-město | 63 Uherské Hradiště | 100 Žilina |
| 27 Plzeň-jih | 64 Vyškov | |
| 28 Plzeň-sever | 65 Znojmo | 101 Bardejov |
| 29 Rokycany | 66 Žďár nad Sázavou | 102 Humenné |
| 30 Sokolov | | 103 Košice |
| 31 Tachov | 67 Bruntál | 104 Michalovce |
| | 68 Frýdek-Místek | 105 Poprad |
| 32 Česká Lípa | 69 Karviná | 106 Prešov |
| 33 Děčín | 70 Nový Jičín | 107 Rožňava |
| 34 Chomutov | 71 Olomouc | 108 Spišská Nová Ves |
| 35 Jablonec nad Nisou | 72 Opava | 109 Trebišov |
| 36 Liberec | 73 Ostrava-město | |
| 37 Litoměřice | 74 Přerov | |

I. VĚKOVÉ SLOŽENÍ OBYVATELSTVA K I. I. 1965 A I. 3. 1950

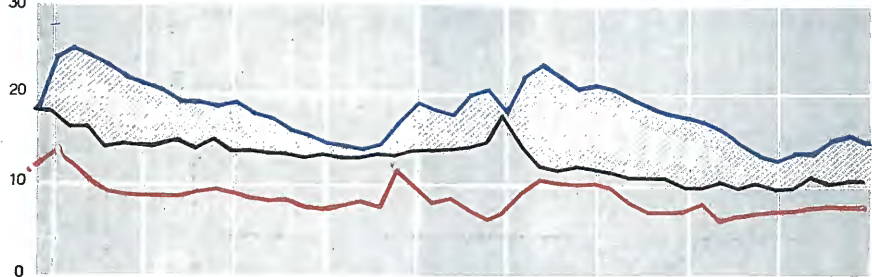


II. PŘIROZENÝ POHYB OBYVATELSTVA

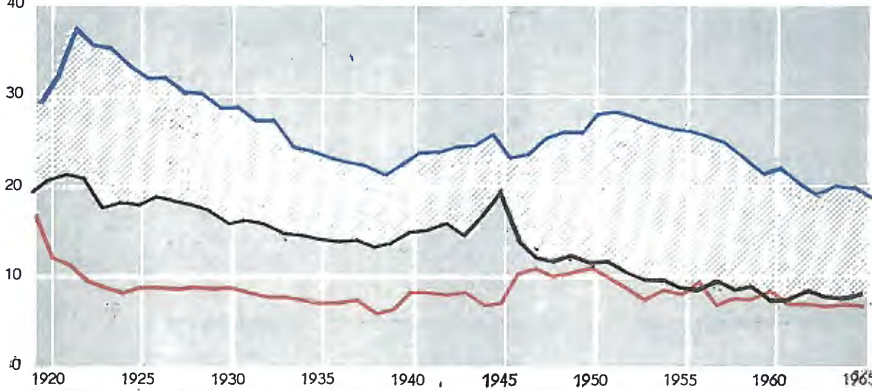
‰
30
CSSR



30
České kraje



40
Slovenské kraje

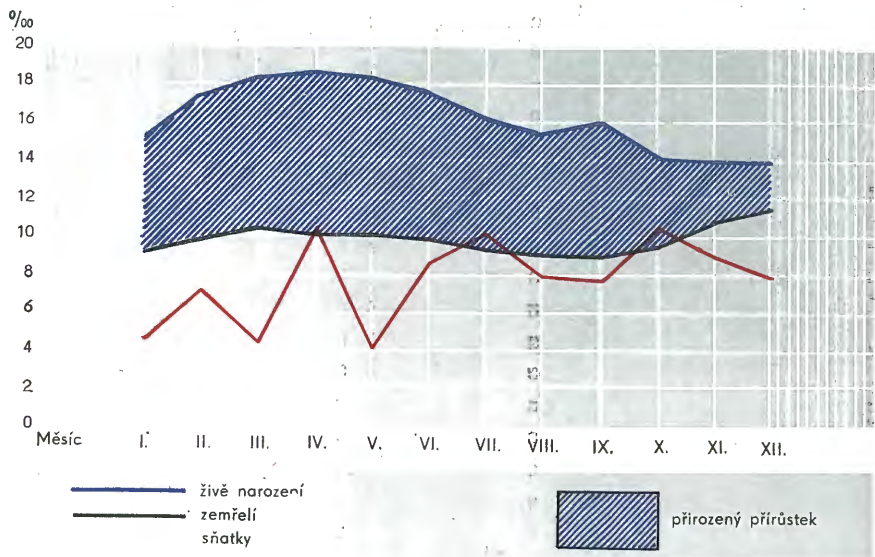


— porodnost (živě narození)
— úmrtnost
— sňatečnost

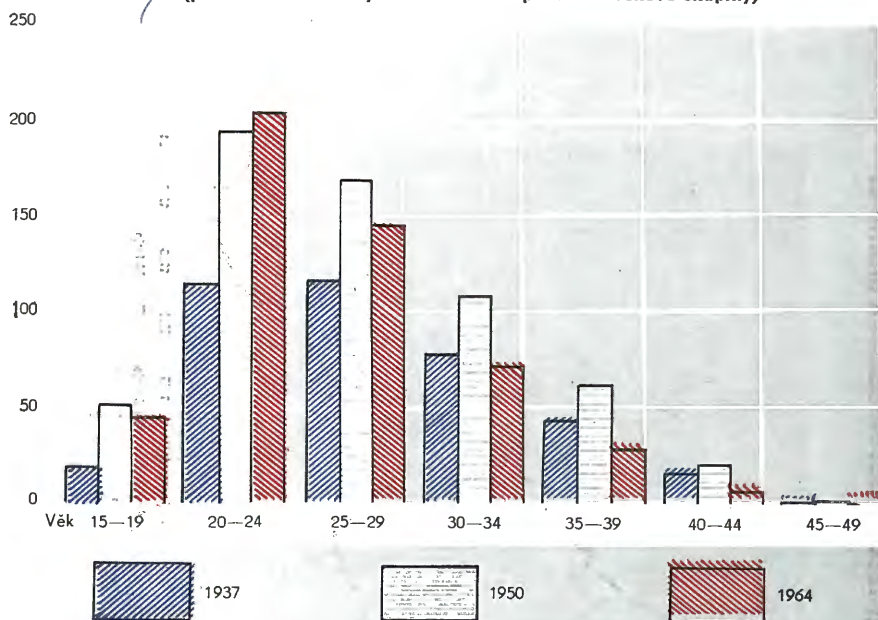
— přirozený přírůstek

1920 1925 1930 1935 1940 1945 1950 1955 1960 1965

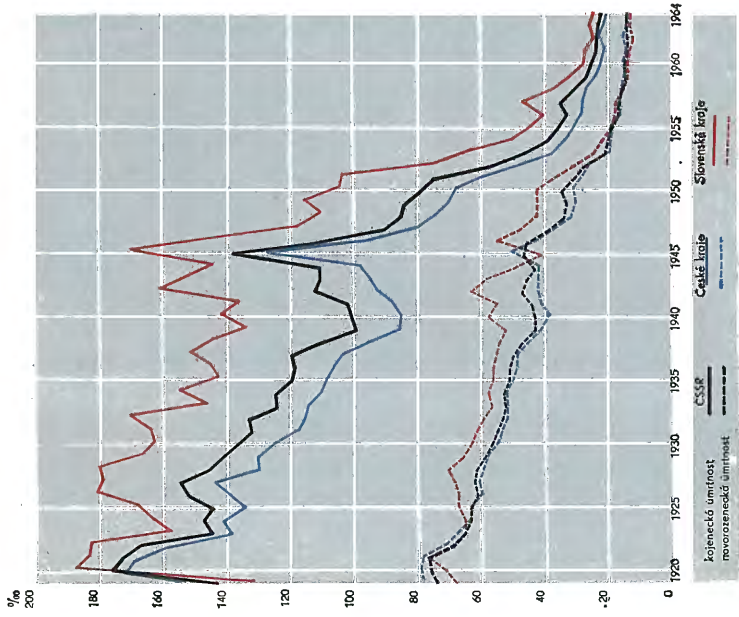
III. PŘIROZENÝ POHYB OBYVATELSTVA V ROCE 1965 PODLE MĚSÍCŮ (na 1 000 obyvatel)



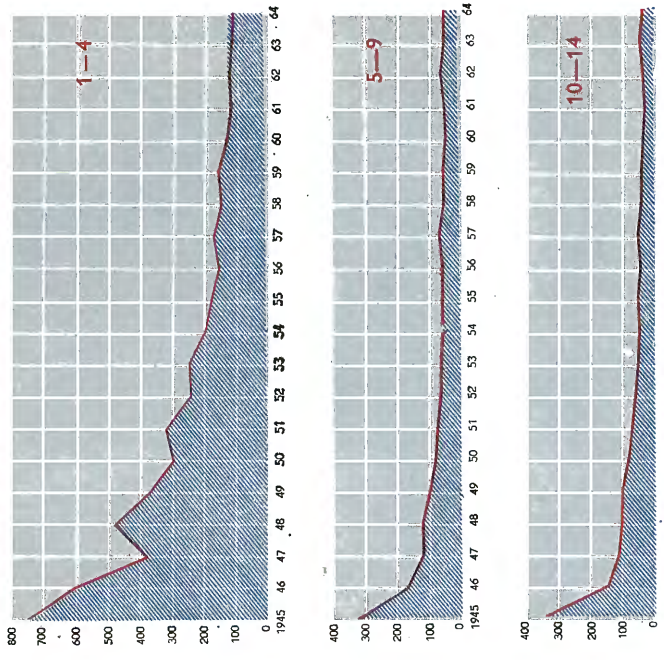
IV. ČISTÁ SPECIFICKÁ PLODNOST (počet živě narozených na 1 000 žen příslušné věkové skupiny)



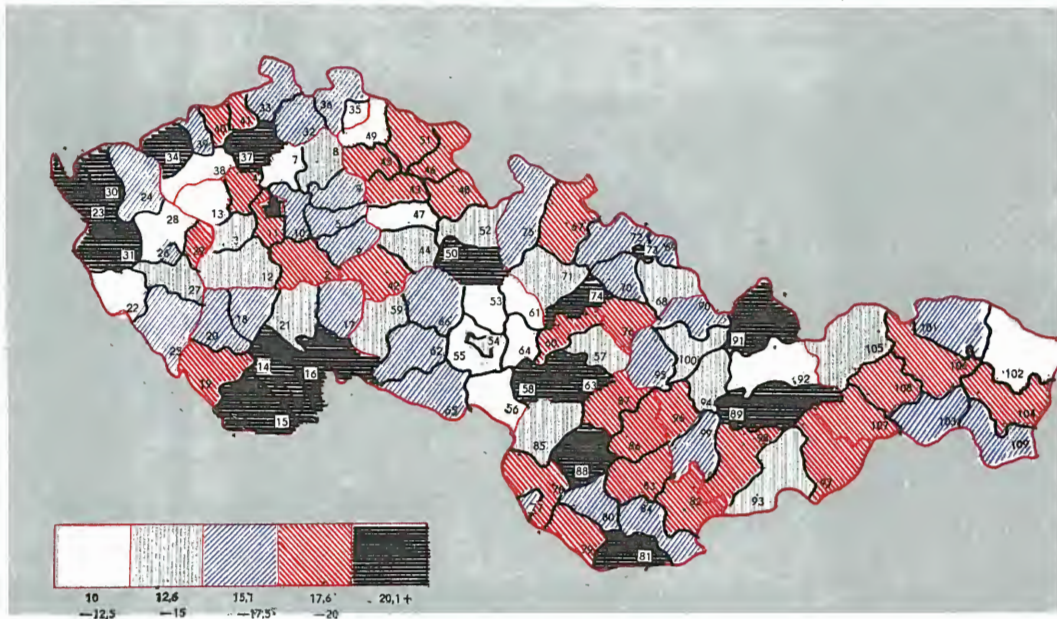
V. KOJENECKÁ A NOVOROZENECKÁ ÚMRTNOST



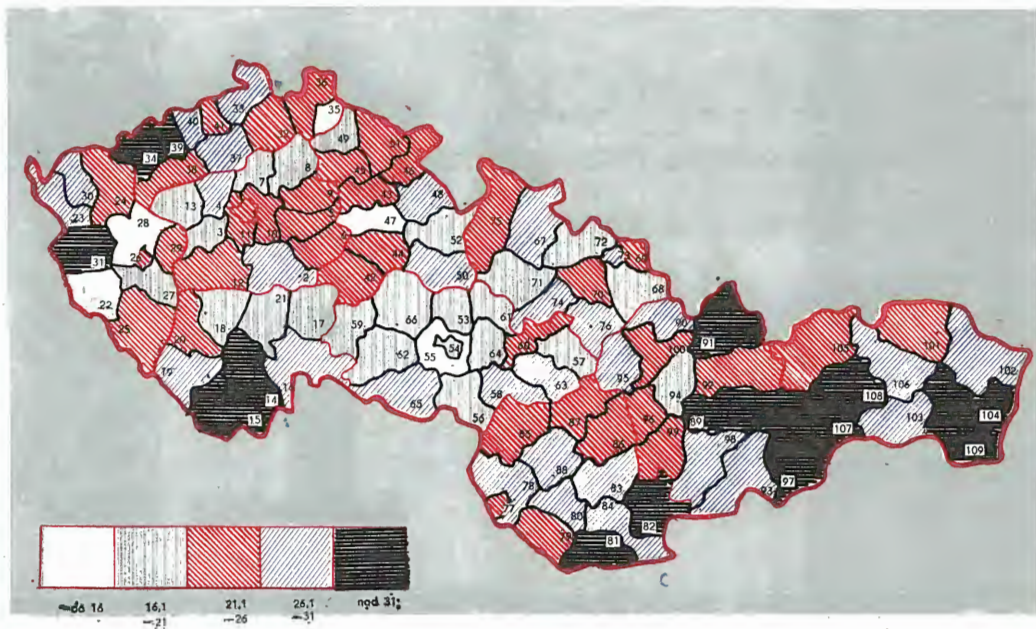
VI. DĚTSKÁ ÚMRTNOST



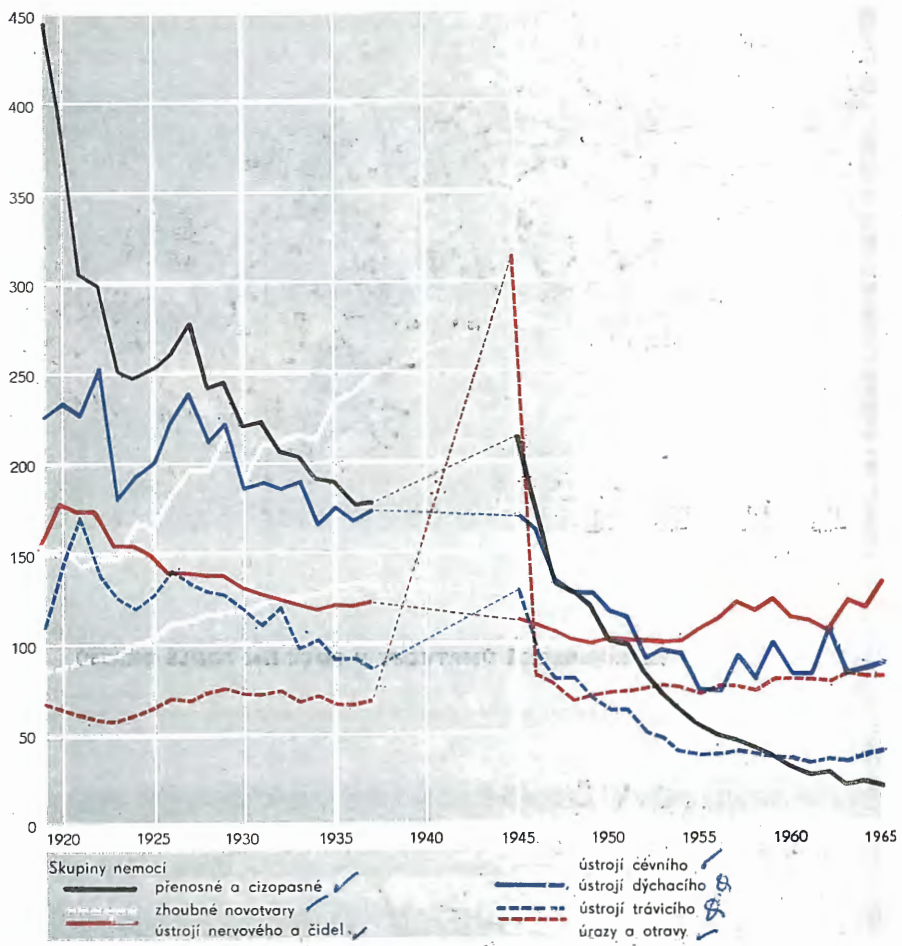
VIII. NOVOROZENECKÁ ÚMRTNOST V ROCE 1965 PODLE OKRESŮ



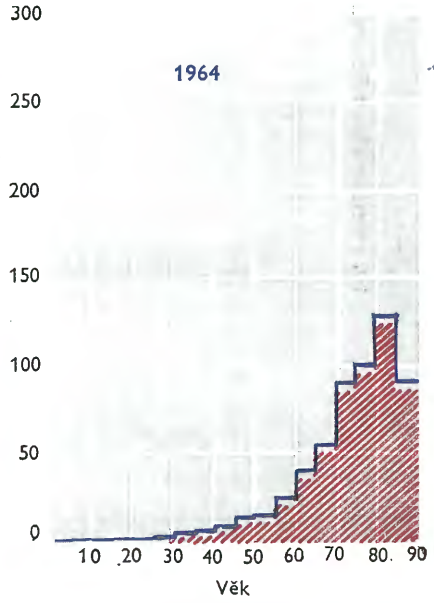
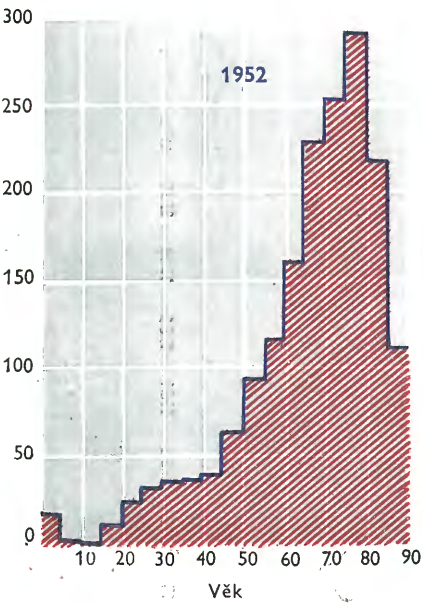
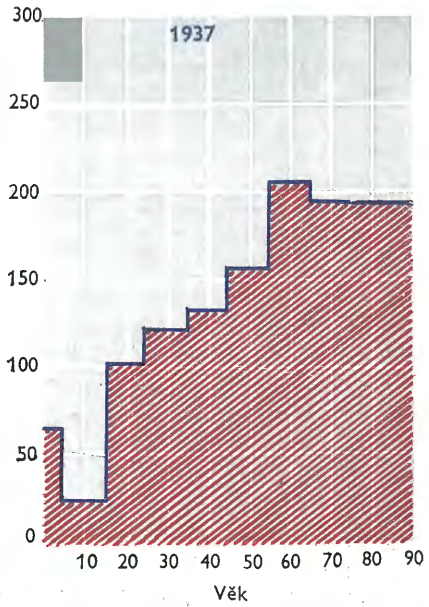
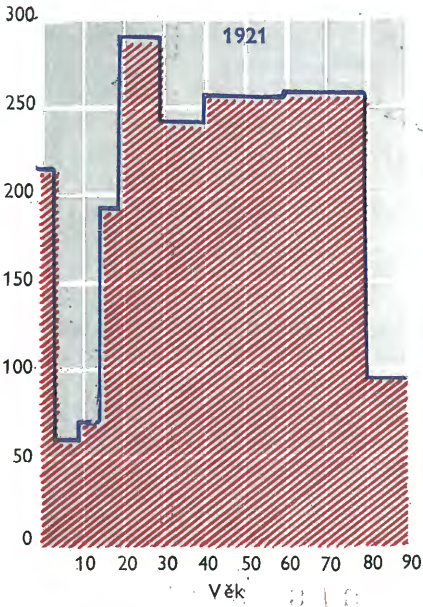
VII. KOJENECKÁ ÚMRTNOST V ROCE 1965 PODLE OKRESŮ



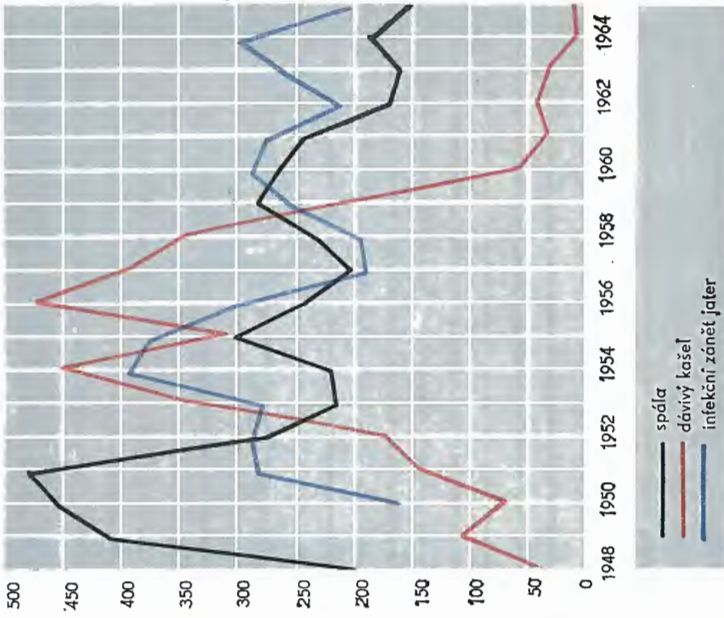
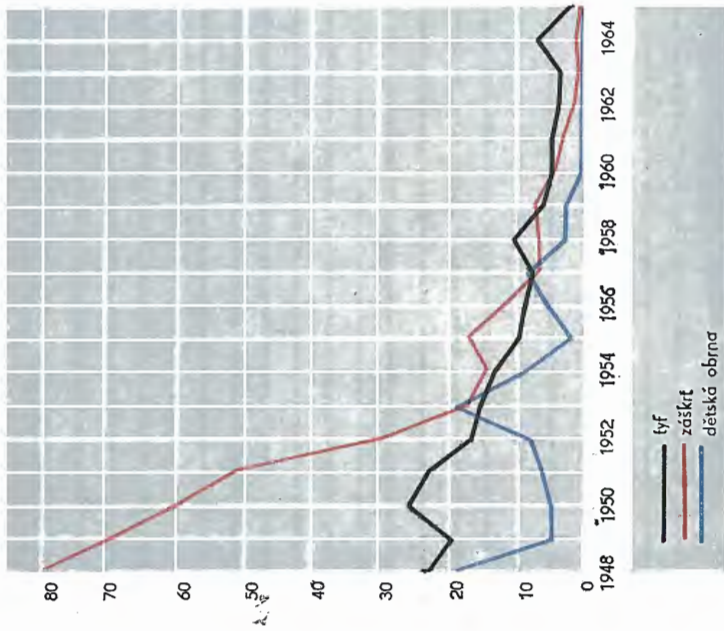
IX. VÝVOJ ÚMRTNOSTI V ČSSR PODLE HLAVNÍCH TŘÍD PŘÍČIN SMRTI
(na 100 000 obyvatel)



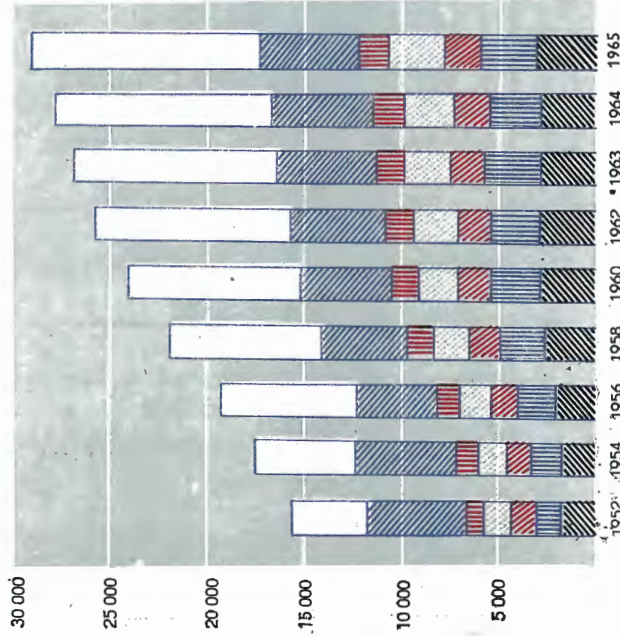
X. ÚMRTNOST NA TUBERKULÓZU PODLE VĚKU
(v českých krajích)



XI. ONEMOCNĚNÍ NĚKTERÝMI PŘENOSNÝMI NEMOCEMI



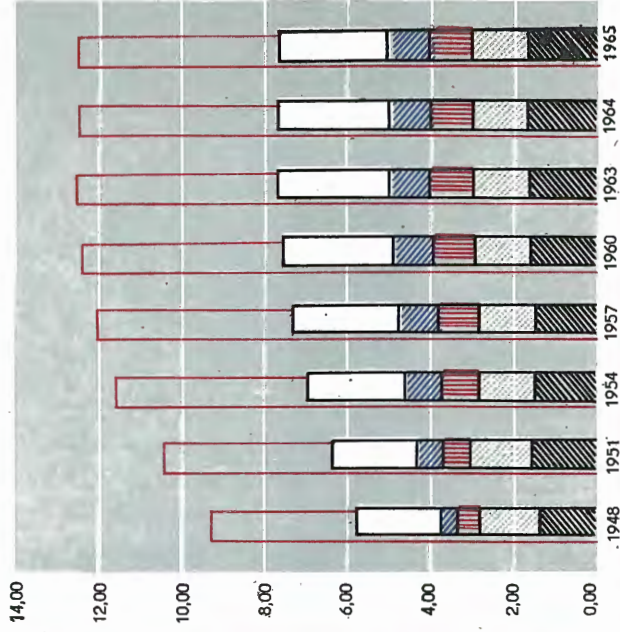
XII. VÝVOJ POČTU LÉKAŘŮ



Hlavní obor činnosti

- vnitřní lékařství
- chirurgie
- zubní lékařství
- ženské lékařství
- obvodní lékařství
- ostatní
- ginekologie
- a porodnictví

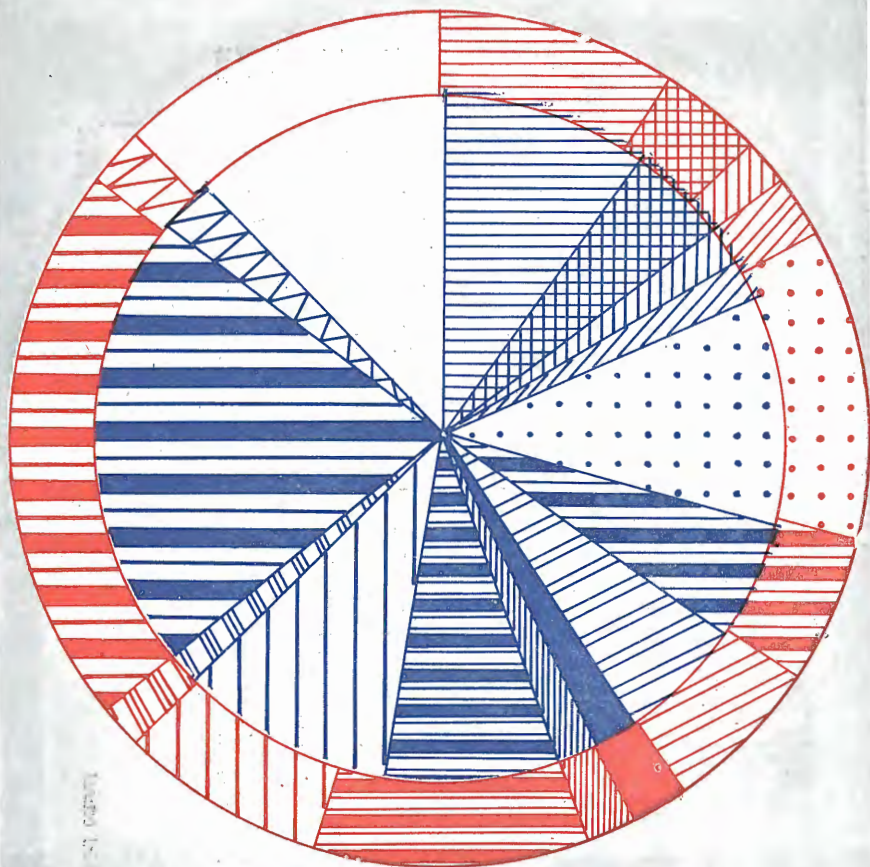
XIII. VÝVOJ POČTU LŮŽEK NA 1 000 OBYVATEL



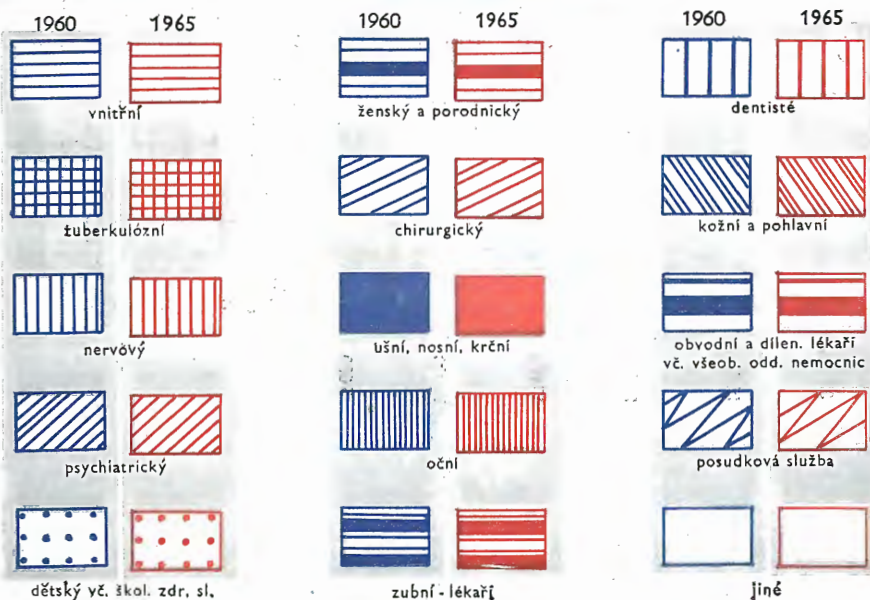
Oddělení v nemocnicích a porodnicích

- Všechna zařízení
- vnitřní lékařství
- chirurgie
- ženské lékařství
- dětské lékařství
- ostatní

XIV. STRUKTURA LÉKAŘSKÝCH MÍST VČETNĚ PRACOVNÍCH MÍST DENTISTŮ
 V PREVENTIVNÍ A LÉČEBNĚ PÉČI PODLE OBORU V ČSSR
 K 31. 12. 1960 A 31. 12. 1965 VČETNĚ ŽELEZNIČNÍ ZDRAVOT. SLUŽBY

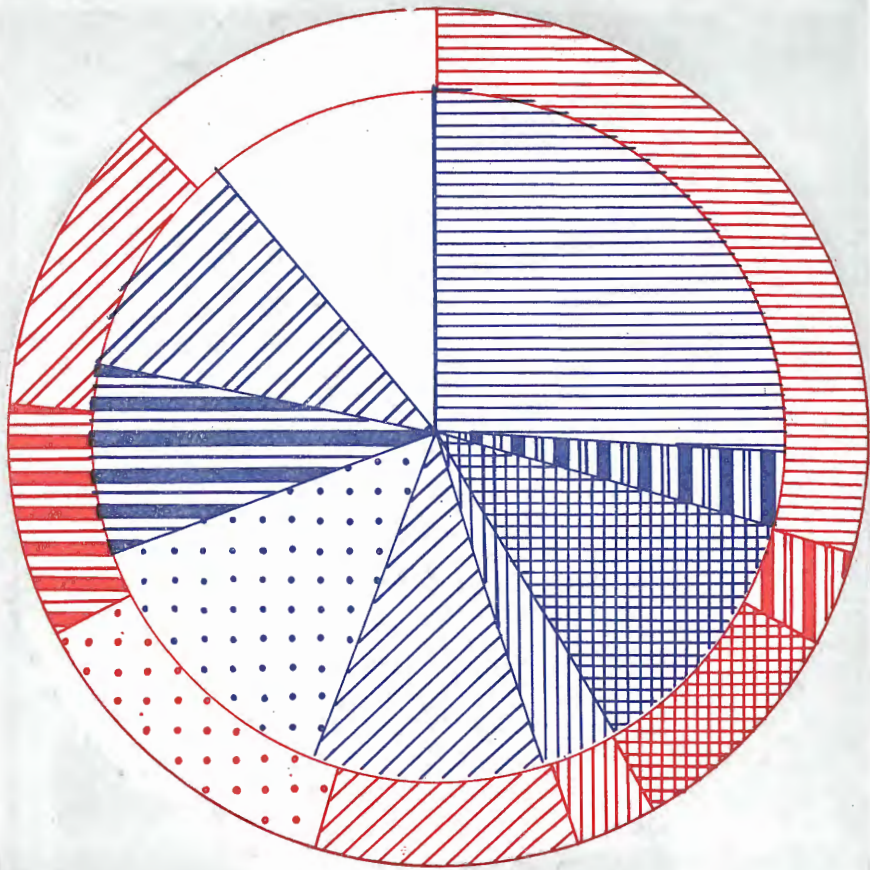


Obor:

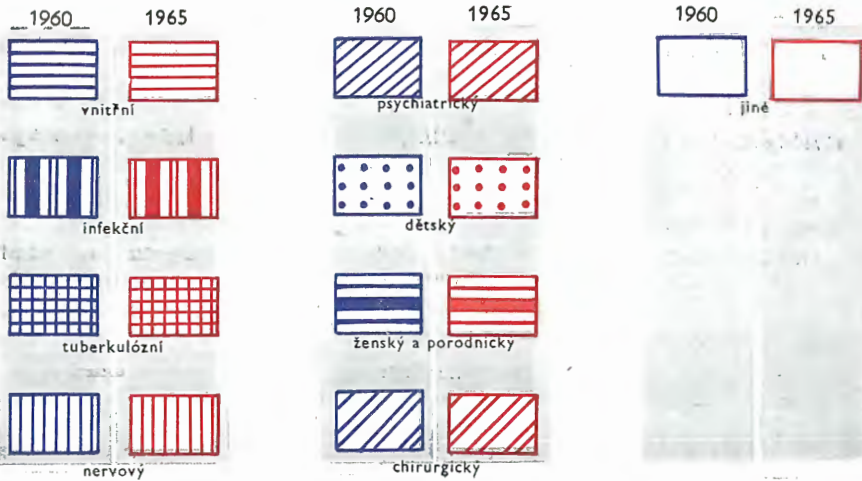


8

**XV. STRUKTURA LŮŽEK VE SPECIALIZOVANÝCH DRUŽÍCH PREVENTIVNÍ
A LÉČEBNÉ PÉČE V ČSSR K 31. 12. 1960 A 31. 12. 1965**

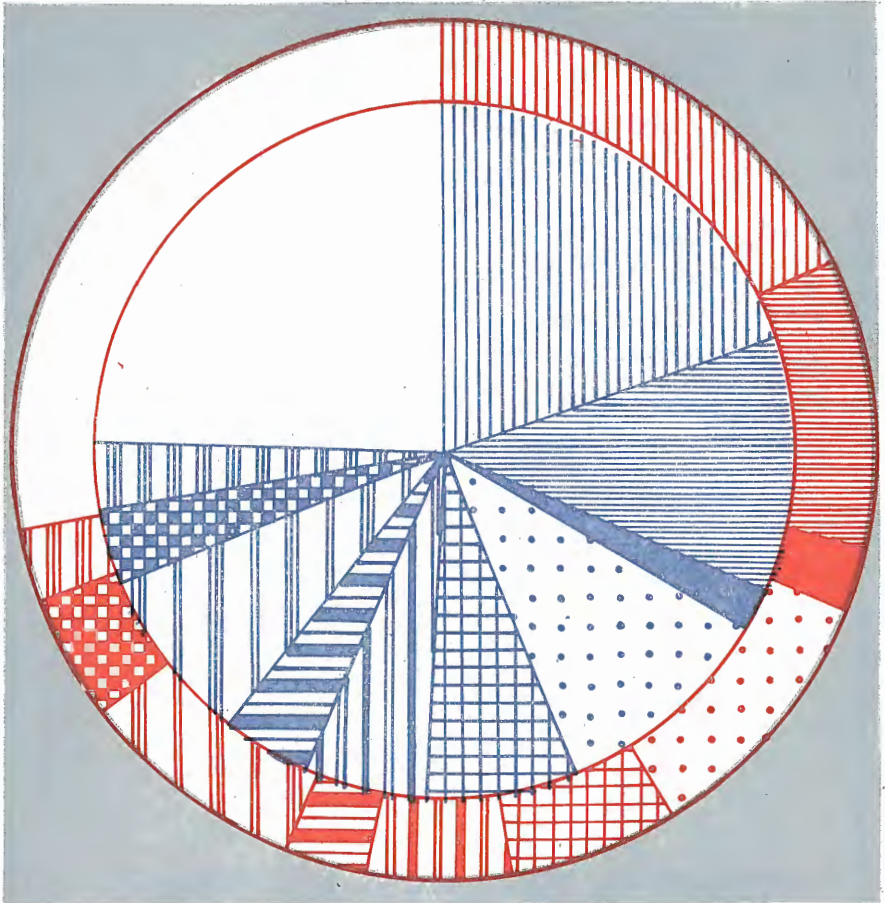


Obor:





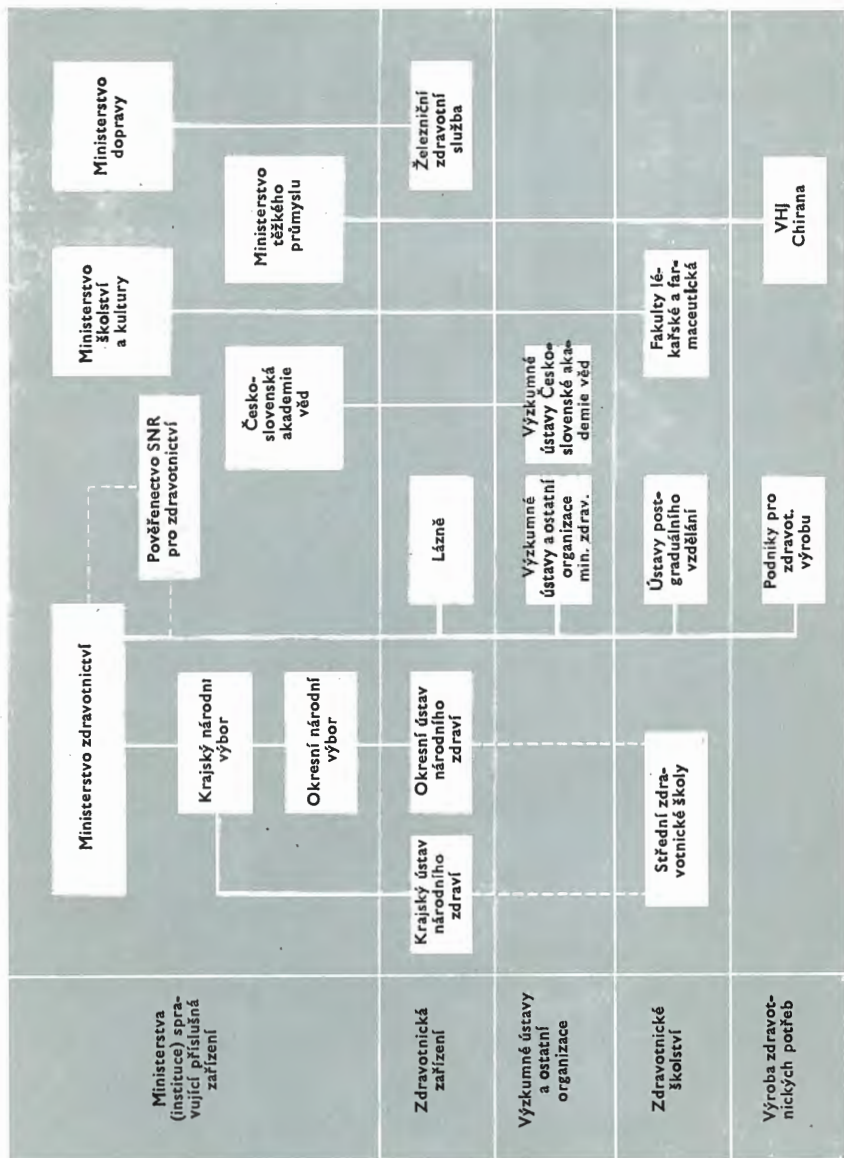
XVI. ROZDĚLENÍ LÉKAŘŮ V ČSSR PODLE OBORU K 31. 12. 1960 A 31. 12. 1965




Lékaři v oboru:



XVII. SPRÁVA ZDRAVOTNICKÝCH ZAŘÍZENÍ, ŠKOL A ZÁVODŮ



XVIII. ŘÍDÍCÍ ZDRAVOTNICKÉ ORGÁNY A ZAŘÍZENÍ JIMI SPRAVOVANÁ



XIX. STRUKTURA OKRESNÍHO ÚSTAVU NÁRODNÍHO ZDRAVÍ

Ředitel

Nemocnice
s poliklinikou
Případně další
nemocnice
a polikliniky

Okresní hygie-
nicko epidemio-
logická stanice

Okresní ústředí
zdravotní
výchovy
obyvatelstva

Střední
zdravotnická
škola

Lékárny

Léčebna
tuberkulózy

Psychiatrická
léčebna

Kojenecký ústav

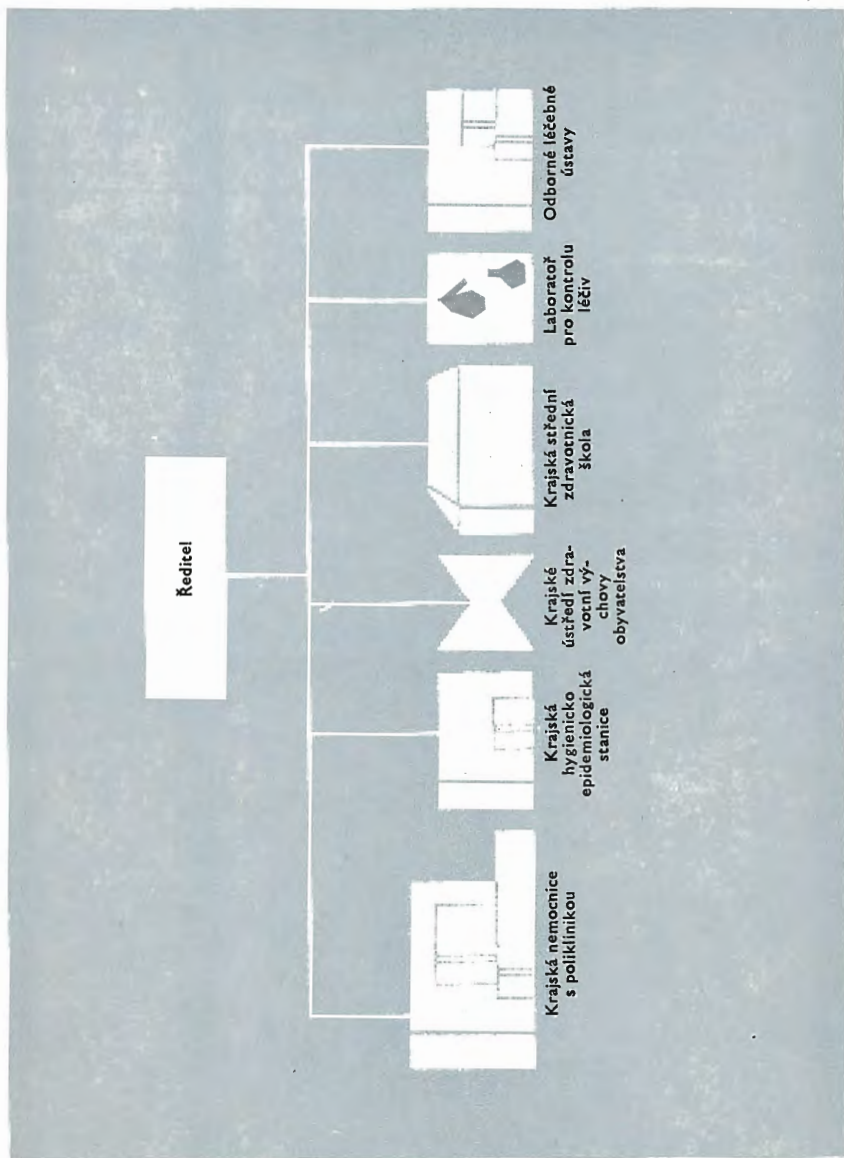
Dětský domov

Ozdravovna

Případně další
zařízení

Obvodní územní a závodní zdravotnická střediska, lékařské
stanice, dětské a ženské poradny, ošetrovatelské stanice

XX. STRUKTURA KRAJSKÉHO ÚSTAVU NÁRODNÍHO ZDRAVÍ



TABULKOVÁ ČÁST

1. ZÁKLADNÍ UKAZATELE ROZVOJE ZDRAVOTNICTVÍ

1. ZÁKLADNÍ UKAZATELE

1—1. Vývoj hlavních demografických údajů

| R o k | Střední stav obyvatelstva | Živě narození | Zemřelí | Přirozený přírůstek | Mrtvo-rozenost | Ze 100 narozených se narodilo v ústavech | Kojenecká | Novo-rozenecká |
|------------------------|---------------------------|-------------------|---------|---------------------|----------------|--|-----------|----------------|
| | | na 1 000 obyvatel | | | | | úmrtnost | |
| Č S S R | | | | | | | | |
| 1937 | 14 428 715 | 16,3 | 13,1 | 3,2 | 23,8 | 18,5 | 117,4 | 48,3 |
| 1946 | 12 915 759 | 22,7 | 14,1 | 8,6 | 16,5 | 31,0 | 108,8 | 44,1 |
| 1948 | 12 338 985 | 23,4 | 11,5 | 11,9 | 15,7 | 38,2 | 83,5 | 32,7 |
| 1950 | 12 388 568 | 23,3 | 11,5 | 11,8 | 17,7 | 44,1 | 77,7 | 33,1 |
| 1955 | 13 092 570 | 20,3 | 9,6 | 10,7 | 11,9 | 79,4 | 34,1 | 17,4 |
| 1960 | 13 654 088 | 15,9 | 9,2 | 6,7 | 10,3 | 93,7 | 23,5 | 13,5 |
| 1961 | 13 779 993 | 15,8 | 9,2 | 6,6 | 9,9 | 95,3 | 22,7 | 12,9 |
| 1962 | 13 859 864 | 15,7 | 10,0 | 5,7 | 9,3 | 96,1 | 22,8 | 13,1 |
| 1963 | 13 951 606 | 16,9 | 9,5 | 7,4 | 8,8 | 96,9 | 22,1 | 13,0 |
| 1964 | 14 057 968 | 17,2 | 9,6 | 7,6 | 8,6 | 97,7 | 21,4 | 13,1 |
| 1965 ¹⁾ | 14 158 579 | 16,4 | 10,0 | 6,4 | 8,1 | . | 25,3 | 17,0 |
| České kraje | | | | | | | | |
| 1937 | 10 888 540 | 14,3 | 12,8 | 1,5 | 23,7 | 24,3 | 100,7 | 45,5 |
| 1946 | 9 523 266 | 22,1 | 14,1 | 8,0 | 15,9 | 38,2 | 93,7 | 40,3 |
| 1948 | 8 893 104 | 22,2 | 11,4 | 10,8 | 14,8 | 48,9 | 71,5 | 28,6 |
| 1950 | 8 925 122 | 21,1 | 11,6 | 9,5 | 17,3 | 58,0 | 64,2 | 28,6 |
| 1955 | 9 365 969 | 17,7 | 10,0 | 7,7 | 11,1 | 91,8 | 27,9 | 16,2 |
| 1960 | 9 659 818 | 13,3 | 9,7 | 3,6 | 9,8 | 98,2 | 20,0 | 13,1 |
| 1961 | 9 588 016 | 13,7 | 9,9 | 3,8 | 8,9 | 98,6 | 19,3 | 12,2 |
| 1962 | 9 621 808 | 13,9 | 10,8 | 3,1 | 8,4 | 98,8 | 21,1 | 13,3 |
| 1963 | 9 668 741 | 15,4 | 10,4 | 5,0 | 8,1 | 98,9 | 19,7 | 12,6 |
| 1964 | 9 730 019 | 15,9 | 10,5 | 5,4 | 8,0 | 99,4 | 19,1 | 12,7 |
| 1965 ¹⁾ | 9 784 581 | 15,1 | 10,7 | 4,4 | 7,4 | . | 23,5 | 17,0 |
| Slovenské kraje | | | | | | | | |
| 1937 | 3 540 175 | 22,6 | 14,0 | 8,6 | 23,9 | 7,2 | 149,8 | 53,7 |
| 1946 | 3 392 493 | 24,2 | 14,0 | 10,2 | 18,1 | 12,5 | 147,3 | 53,7 |
| 1948 | 3 445 881 | 26,5 | 11,9 | 14,6 | 17,6 | 15,0 | 109,5 | 41,8 |
| 1950 | 3 463 446 | 28,8 | 11,5 | 17,3 | 18,4 | 17,9 | 103,3 | 41,7 |
| 1955 | 3 726 601 | 26,6 | 8,8 | 17,8 | 13,2 | 58,6 | 44,3 | 19,5 |
| 1960 | 3 994 270 | 22,1 | 7,9 | 14,2 | 10,9 | 87,1 | 28,6 | 14,1 |
| 1961 | 4 191 977 | 20,8 | 7,5 | 13,3 | 11,3 | 90,5 | 27,8 | 13,9 |
| 1962 | 4 238 056 | 19,8 | 8,1 | 11,7 | 10,5 | 92,0 | 25,5 | 12,9 |
| 1963 | 4 282 865 | 20,4 | 7,7 | 12,7 | 9,9 | 93,6 | 26,2 | 13,6 |
| 1964 | 4 327 949 | 20,1 | 7,6 | 12,5 | 9,6 | 94,6 | 25,6 | 13,7 |
| 1965 ¹⁾ | 4 373 998 | 19,3 | 8,2 | 11,1 | 9,3 | . | 28,6 | 17,0 |

¹⁾ Předběžná data

1. ZÁKLADNÍ UKAZATELE

1—2. Vývoj dětské úmrtnosti, mateřské úmrtnosti a perinatální úmrtnosti

| R o k | Počet zemřelých na 100 000 žijících dětí ve věku | | | Počet zemřelých matek na 1 000 živě narozených ¹⁾ | Perinatální úmrtnost celkem ²⁾ | z toho úmrtnost | |
|-------|--|---------|-----------|--|---|-------------------------|-----------------------------|
| | 1—4 roky | 5—9 let | 10—14 let | | | do 7 dnů života (časná) | do 3 dnů života (poporodní) |

Č S S R

| | | | | | | | |
|------|-------|-------|-------|------|------|------|------|
| 1937 | 700,7 | 262,8 | 168,5 | 4,45 | 51,6 | 27,8 | 20,5 |
| 1948 | 478,3 | 121,0 | 106,8 | 1,29 | 36,4 | 20,7 | 15,9 |
| 1950 | 298,7 | 87,0 | 87,0 | 1,07 | 40,4 | 22,7 | 18,3 |
| 1955 | 170,4 | 57,1 | 52,1 | 0,68 | 24,7 | 12,8 | 10,0 |
| 1960 | 120,3 | 41,4 | 39,7 | 0,45 | 20,8 | 10,5 | 7,9 |
| 1961 | 111,8 | 48,6 | 36,6 | 0,40 | 20,2 | 10,2 | 7,8 |
| 1962 | 113,6 | 50,9 | 37,0 | 0,47 | 19,8 | 10,5 | 8,0 |
| 1963 | 111,5 | 46,6 | 40,3 | 0,36 | 19,2 | 10,3 | 7,9 |
| 1964 | 110,9 | 47,8 | 34,2 | 0,36 | 19,1 | 10,5 | 8,3 |
| 1965 | . | . | . | 0,26 | . | . | . |

České kraje

| | | | | | | | |
|------|-------|-------|-------|------|------|------|------|
| 1937 | 529,3 | 256,3 | 161,9 | 5,03 | 52,7 | 29,0 | 21,8 |
| 1948 | 285,2 | 109,2 | 92,3 | 1,16 | 34,2 | 19,4 | 15,2 |
| 1950 | 249,2 | 79,2 | 82,2 | 0,99 | 38,6 | 21,3 | 17,3 |
| 1955 | 137,5 | 53,3 | 49,9 | 0,71 | 23,8 | 12,7 | 9,9 |
| 1960 | 97,6 | 38,8 | 36,7 | 0,45 | 20,5 | 10,7 | 8,1 |
| 1961 | 97,3 | 49,7 | 34,5 | 0,36 | 19,0 | 10,0 | 7,9 |
| 1962 | 102,1 | 52,5 | 36,6 | 0,55 | 19,6 | 11,1 | 8,6 |
| 1963 | 98,3 | 42,6 | 39,9 | 0,37 | 18,7 | 10,5 | 8,1 |
| 1964 | 96,0 | 44,2 | 33,4 | 0,32 | 18,7 | 10,6 | 8,5 |
| 1965 | . | . | . | 0,29 | . | . | . |

Slovenské kraje

| | | | | | | | |
|------|--------|-------|-------|------|------|------|------|
| 1937 | 1068,8 | 277,8 | 184,0 | 3,31 | 49,3 | 25,4 | 18,1 |
| 1948 | 469,1 | 145,1 | 133,5 | 1,56 | 41,1 | 23,5 | 17,7 |
| 1950 | 418,7 | 104,7 | 95,9 | 1,21 | 43,7 | 25,3 | 20,0 |
| 1955 | 233,5 | 66,2 | 57,2 | 0,64 | 26,3 | 13,1 | 10,2 |
| 1960 | 157,4 | 46,3 | 46,9 | 0,44 | 21,2 | 10,3 | 7,6 |
| 1961 | 134,5 | 46,6 | 41,0 | 0,46 | 21,9 | 10,5 | 7,6 |
| 1962 | 131,2 | 48,1 | 37,8 | 0,35 | 20,1 | 9,5 | 6,9 |
| 1963 | 131,7 | 53,5 | 41,3 | 0,34 | 20,0 | 10,0 | 7,4 |
| 1964 | 134,3 | 53,6 | 35,7 | 0,44 | 19,9 | 10,2 | 7,9 |
| 1965 | . | . | . | 0,21 | . | . | . |

¹⁾ Počet žen zemřelých v souvislosti s těhotenstvím, porodem a šestineděním.

²⁾ Do 7 dnů života vč. mrtvorozenosti.

Ve Štátním ústavu ČSR - ÚMČ - se uvádějí
 hodnoty 0,35, což je poměr 50 : 143,18 = 0,3492

1. ZÁKLADNÍ UKAZATELE

1—3. Vývoj onemocnění na vybrané přenosné nemoci

| Rok | Počet hlášených onemocnění na 100 000 obyvatel | | | | | | | | | |
|-----|--|-----------|---------------------|-------------------|-------|---------|--------------|--------------|--------------------|----------------------|
| | Tyf břišní | Paratyf B | Ostatní salmonelózy | Úplavice přenosná | Spála | Záškrtc | Dávivý kašel | Dětská obrna | Virový zánět mozku | Infekční zánět jater |
| | 040 | 041 | 042 | 045 | 050 | 055 | 056 | 080 | 082 | 092 |

Č S S R

| | | | | | | | | | | |
|------|------|------|------|-------|-------|-------|-------|------|-----|-------|
| 1937 | 39,5 | 1,4 | . | 1,3 | 159,7 | 213,7 | . | 1,4 | 0,3 | . |
| 1946 | 56,6 | . | . | 9,7 | 104,9 | 208,3 | 36,5 | 3,2 | 1,2 | . |
| 1948 | 24,1 | . | . | 3,6 | 205,7 | 80,4 | 39,7 | 19,3 | 2,3 | . |
| 1950 | 26,9 | 11,1 | . | 8,1 | 459,7 | 60,6 | 69,9 | 4,3 | 3,1 | 159,3 |
| 1955 | 10,4 | 5,5 | 16,3 | 31,0 | 306,1 | 17,5 | 313,8 | 1,7 | 9,4 | 374,7 |
| 1960 | 5,7 | 1,8 | 32,7 | 78,6 | 268,0 | 4,6 | 58,0 | 0,4 | 8,6 | 286,1 |
| 1961 | 5,8 | 0,9 | 27,4 | 68,1 | 246,0 | 3,4 | 33,8 | — | 4,5 | 271,7 |
| 1962 | 5,0 | 0,7 | 28,9 | 114,7 | 172,4 | 1,8 | 42,0 | — | 2,7 | 206,8 |
| 1963 | 4,7 | 1,0 | 47,4 | 312,9 | 165,8 | 1,2 | 31,0 | — | 5,6 | 255,4 |
| 1964 | 7,8 | 0,5 | 39,1 | 136,4 | 187,3 | 1,1 | 4,8 | — | 1,9 | 293,4 |
| 1965 | 2,9 | 0,6 | 56,0 | 77,6 | 152,7 | 0,5 | 10,0 | — | 3,1 | 197,3 |

České kraje

| | | | | | | | | | | |
|------|------|------|------|-------|-------|-------|-------|------|-----|-------|
| 1937 | 22,0 | 1,4 | . | 1,5 | 181,0 | 254,1 | . | 1,7 | 0,4 | . |
| 1946 | 42,0 | 7,4 | . | 7,9 | 134,4 | 246,9 | 27,0 | 3,1 | 1,5 | . |
| 1948 | 17,2 | 4,9 | . | 4,5 | 234,1 | 92,8 | 45,7 | 23,2 | 3,0 | . |
| 1950 | 18,4 | 14,6 | 18,2 | 10,0 | 569,4 | 70,1 | 74,9 | 5,0 | 4,2 | 216,6 |
| 1955 | 6,0 | 7,0 | 21,2 | 40,9 | 345,0 | 17,3 | 333,5 | 1,4 | 9,5 | 371,6 |
| 1960 | 3,1 | 2,0 | 42,0 | 93,2 | 326,7 | 4,5 | 59,5 | 0,3 | 9,9 | 270,0 |
| 1961 | 4,5 | 1,0 | 34,4 | 71,5 | 307,4 | 3,8 | 33,5 | — | 5,9 | 285,0 |
| 1962 | 3,2 | 0,8 | 33,6 | 130,2 | 217,9 | 2,2 | 49,6 | — | 3,0 | 220,6 |
| 1963 | 2,8 | 1,2 | 58,7 | 326,3 | 196,9 | 1,4 | 35,2 | — | 7,1 | 266,7 |
| 1964 | 2,9 | 0,6 | 33,7 | 148,1 | 222,5 | 1,4 | 4,0 | — | 2,7 | 278,7 |
| 1965 | 1,7 | 0,7 | 50,8 | 65,3 | 185,6 | 0,6 | 6,9 | — | 4,2 | 179,4 |

Slovenské kraje

| | | | | | | | | | | |
|------|-------|-----|------|-------|-------|-------|-------|-----|-----|-------|
| 1937 | 93,2 | 1,2 | . | 0,7 | 94,5 | 89,2 | . | 0,6 | — | . |
| 1946 | 104,5 | . | . | 14,7 | 85,3 | 100,0 | 30,3 | 3,5 | 0,2 | . |
| 1948 | 41,9 | . | . | 1,5 | 132,4 | 48,4 | 24,5 | 9,3 | 0,3 | . |
| 1950 | 49,0 | 1,9 | . | 3,1 | 177,0 | 36,0 | 57,0 | 2,7 | 0,2 | 11,5 |
| 1955 | 20,9 | 1,9 | 4,1 | 6,0 | 213,0 | 18,1 | 266,6 | 2,2 | 9,2 | 382,1 |
| 1960 | 11,6 | 1,0 | 10,2 | 43,3 | 132,7 | 4,8 | 54,4 | 0,7 | 5,4 | 323,2 |
| 1961 | 8,5 | 0,5 | 11,4 | 60,2 | 105,7 | 2,4 | 34,3 | — | 1,4 | 241,3 |
| 1962 | 9,1 | 0,5 | 18,1 | 79,6 | 69,1 | 0,8 | 24,6 | — | 2,1 | 175,3 |
| 1963 | 8,8 | 0,5 | 21,8 | 282,6 | 95,4 | 0,6 | 21,7 | — | 2,1 | 229,9 |
| 1964 | 19,0 | 0,3 | 51,1 | 110,1 | 108,2 | 0,6 | 6,5 | — | 0,4 | 326,5 |
| 1965 | 5,6 | 0,3 | 67,7 | 105,1 | 78,9 | 0,5 | 16,9 | — | 0,7 | 237,6 |

1. ZÁKLADNÍ UKAZATELE

1—4. Vývoj počtu lůžek*)

| R o k | Lůžka celkem | v tom | | | Místa v kojeneckých ústavech a dětských domovech |
|----------------|--------------|---|---|-----------|--|
| | | v nemocnicích a porodnicích ¹⁾ | v odborných a jiných léčebných ústavech | v lůžkách | |
| Č S S R | | | | | |
| 1937 | . | 48 288 | 22 781 | . | — |
| 1946 | . | 68 391 | 19 466 | . | 225 |
| 1948 | 110 095 | 70 997 | 21 784 | 17 314 | 1 265 |
| 1950 | 124 015 | 76 940 | 23 404 | 23 671 | 1 854 |
| 1960 | 164 695 | 105 123 | 34 647 | 24 925 | 5 376 |
| 1961 | 167 133 | 107 143 | 34 913 | 25 077 | 5 403 |
| 1962 | 168 549 | 108 426 | 35 269 | 24 854 | 5 330 |
| 1963 | 170 364 | 109 954 | 35 330 | 25 080 | 5 316 |
| 1964 | 170 856 | 110 915 | 34 585 | 25 356 | 5 192 |
| 1965 | 172 121 | 111 976 | 34 450 | 25 695 | 5 107 |

| České kraje | | | | | |
|--------------------|---------|--------|--------|--------|-------|
| 1937 | . | 39 119 | 19 152 | . | — |
| 1948 | 88 441 | 58 360 | 18 924 | 11 157 | 940 |
| 1950 | 100 690 | 63 295 | 19 663 | 17 732 | 1 524 |
| 1960 | 127 345 | 81 010 | 27 230 | 19 105 | 3 957 |
| 1961 | 128 816 | 82 411 | 27 221 | 19 184 | 3 913 |
| 1962 | 129 378 | 83 197 | 27 449 | 18 732 | 3 808 |
| 1963 | 129 868 | 83 514 | 27 328 | 19 026 | 3 756 |
| 1964 | 130 350 | 84 047 | 27 125 | 19 178 | 3 635 |
| 1965 | 130 672 | 84 408 | 26 953 | 19 311 | 3 550 |

| Slovenské kraje | | | | | |
|------------------------|--------|--------|-------|-------|-------|
| 1937 | . | 9 169 | 3 629 | . | — |
| 1948 | 21 654 | 12 637 | 2 860 | 6 157 | 325 |
| 1950 | 23 325 | 13 645 | 3 741 | 5 939 | 330 |
| 1960 | 37 350 | 24 113 | 7 417 | 5 820 | 1 419 |
| 1961 | 38 317 | 24 732 | 7 692 | 5 893 | 1 490 |
| 1962 | 39 171 | 25 229 | 7 820 | 6 122 | 1 522 |
| 1963 | 40 496 | 26 440 | 8 002 | 6 054 | 1 560 |
| 1964 | 40 506 | 26 868 | 7 460 | 6 178 | 1 557 |
| 1965 | 41 449 | 27 568 | 7 497 | 6 384 | 1 557 |

*) Bez ošetrovacích ústavů a ústavů nápravné a výchovné péče o mládež, které byly postupem doby předány SÚSZ.

¹⁾ Včetně interních léčeben (do r. 1961) a interen II (od r. 1962).

1—5. Vývoj počtu nemocnic, porodnic a interních léčeben

| R o k | Nemocnice ¹⁾ | Porodnice | Interní léčebny ²⁾ | Nemocnice ¹⁾ | Porodnice | Interní léčebny ²⁾ | Nemocnice | Porodnice | Interní léčebny |
|-------|-------------------------|-----------|-------------------------------|-------------------------|-----------|-------------------------------|-----------------|-----------|-----------------|
| | Č S S R | | | České kraje | | | Slovenské kraje | | |
| 1948 | 186 | . | — | 144 | . | — | 42 | . | — |
| 1950 | 180 | . | — | 139 | . | — | 41 | . | — |
| 1960 | 243 | 33 | 14 | 170 | 12 | 14 | 73 | 21 | — |
| 1961 | 247 | 30 | 14 | 172 | 10 | 14 | 75 | 20 | — |
| 1962 | 248 | 25 | — | 171 | 8 | — | 77 | 17 | — |
| 1963 | 252 | 23 | — | 173 | 6 | — | 79 | 17 | — |
| 1964 | 254 | 20 | — | 174 | 6 | — | 80 | 14 | — |
| 1965 | 257 | 17 | — | 177 | 6 | — | 80 | 11 | — |

¹⁾ Od r. 1961 vč. 2 klinických základů ÚDL.

²⁾ Od r. 1962 přeměněny na interní odd. II. nemocnice.

1. ZÁKLADNÍ UKAZATELÉ

1—6. Vývoj počtu lékařských míst (resort zdravotnictví; k 31. 12.)

| Rok | Lékařská místa (vč. míst dentistů) | | | | | |
|----------------|------------------------------------|--|----------------------|---------------------|--|---|
| | celkem | z toho | | | v hygienické a protiepidie- mické péči | ve zdravotní výchově obyvatelstva |
| | | v nemocnicích a porodnicích ¹⁾ | v ambulantní službě | | | |
| | | | územní | závodní | | |
| Č S S R | | | | | | |
| 1959 | 22 823 | 5 928 | 11 873 | 2 121 | 659 | 106 |
| 1960 | 23 698 | 6 099 | 12 404 | 2 227 | 664 | 100 |
| 1961 | 24 315 | 6 062 | 12 858 | 2 337 | 691 | 105 |
| 1962 | 24 895 | 6 126 | 12 799 | 2 446 | 729 | 106 |
| 1963 | 25 749 | 6 356 | 13 139 | 2 583 | 770 | 109 |
| 1964 | 26 387 | 5 949 ^{a)} | 13 320 ^{a)} | 2 617 ^{a)} | 789 | 102 |
| 1965 | 27 327 | 6 190 | 13 753 | 2 689 | 813 | 97 |

| České kraje | | | | | | |
|--------------------|--------|--|---------------------|---------------------|--|---|
| Rok | celkem | v nemocnicích a porodnicích ¹⁾ | územní | závodní | v hygienické a protiepidie- mické péči | ve zdravotní výchově obyvatelstva |
| 1959 | 17 155 | 4 473 | 8 864 | 1 743 | 454 | 73 |
| 1960 | 17 661 | 4 450 | 9 210 | 1 803 | 457 | 70 |
| 1961 | 18 111 | 4 554 | 9 513 | 1 866 | 480 | 73 |
| 1962 | 18 430 | 4 618 | 9 391 | 1 941 | 499 | 72 |
| 1963 | 18 988 | 4 728 | 9 609 | 2 043 | 537 | 74 |
| 1964 | 19 374 | 4 375 ^{a)} | 9 677 ^{a)} | 2 047 ^{a)} | 555 | 70 |
| 1965 | 19 888 | 4 474 | 9 916 | 2 079 | 577 | 69 |

| Slovenské kraje | | | | | | |
|------------------------|--------|--|---------------------|-------------------|--|---|
| Rok | celkem | v nemocnicích a porodnicích ¹⁾ | územní | závodní | v hygienické a protiepidie- mické péči | ve zdravotní výchově obyvatelstva |
| 1959 | 5 668 | 1 455 | 3 009 | 378 | 205 | 33 |
| 1960 | 6 037 | 1 559 | 3 194 | 424 | 207 | 30 |
| 1961 | 6 204 | 1 508 | 3 345 | 471 | 211 | 32 |
| 1962 | 6 465 | 1 508 | 3 408 | 505 | 230 | 34 |
| 1963 | 6 761 | 1 628 | 3 530 | 540 | 233 | 35 |
| 1964 | 7 013 | 1 574 ^{a)} | 3 643 ^{a)} | 570 ^{a)} | 234 | 32 |
| 1965 | 7 439 | 1 716 | 3 837 | 610 | 236 | 28 |

¹⁾ Včetně interních léčeben (do r. 1964) a interen II (od r. 1962).

²⁾ Od roku 1964 bez společných zařízení nemocnic s poliklinikou a samostatných poliklinik; v územní ambul. službě včetně lékařských míst v jeslích.

1—7. Vývoj počtu jeslí a míst v nich (k 31. 12.)

| Rok | Jesle | | | Místa v jeslích | | | Jesle | | | Místa v jeslích | | |
|------------------------|----------------|-------------------|---------|-----------------|-----|---------|--------|-------------------|---------|-----------------|--|---------|
| | územní | | závodní | územní | | závodní | územní | | závodní | územní | | závodní |
| | Č S S R | | | | | | | | | | | |
| České kraje | | | | | | | | | | | | |
| Slovenské kraje | | | | | | | | | | | | |
| 1937 | 86 | | 1 286 | 83 | | . | 3 | | . | . | | |
| 1946 | 94 | | 2 542 | 90 | | . | 4 | | . | . | | |
| 1948 | 268 | | 6 050 | 240 | | 5 300 | 28 | | 750 | . | | |
| 1950 | 548 | 150 | 22 245 | 373 | 138 | 16 321 | 175 | 12 | 5 924 | . | | |
| 1955 | 977 | 178 | 35 024 | 695 | 149 | 26 718 | 282 | 29 | 8 306 | . | | |
| 1960 | 1 012 | 210 | 41 307 | 726 | 158 | 30 711 | 286 | 52 | 10 596 | . | | |
| 1961 | 1 050 | 230 | 45 089 | 753 | 172 | 33 375 | 297 | 58 | 11 714 | . | | |
| 1962 | 1 087 | 280 | 50 247 | 779 | 202 | 36 618 | 308 | 78 | 13 629 | . | | |
| 1963 | 1 124 | 321 ¹⁾ | 55 272 | 811 | 232 | 40 240 | 313 | 89 ¹⁾ | 15 032 | . | | |
| 1964 | 1 163 | 363 ¹⁾ | 59 746 | 838 | 251 | 42 857 | 325 | 112 ¹⁾ | 16 889 | . | | |
| 1965 | 1 180 | 401 ¹⁾ | 63 332 | 845 | 277 | 44 917 | 335 | 124 ¹⁾ | 18 415 | . | | |

¹⁾ Včetně 2 jeslí JZD.

1. ZÁKLADNÍ UKAZATELÉ

1—8. Vývoj počtu pracovníků v resortu zdravotnictví k 31. 12.*)

| R o k | Úhrn za celý resort | Organizace spravované ústředně | | | | Organizace spravované národními výbory | |
|------------------------|---------------------|--------------------------------|-----------------------|-------------------------|--------------------|--|-------------------|
| | | celkem | v tom | | | zdravotnická zařízení | lékárenská služba |
| | | | zdravotnická zařízení | zdravotnické zásobování | výrobní organizace | | |
| Č S S R | | | | | | | |
| 1960 | 186 904 | 30 167 | 15 814 | 582 | 13 771 | 146 603 | 10 134 |
| 1961 | 193 056 | 31 900 | 16 709 | 572 | 14 619 | 150 817 | 10 339 |
| 1962 | 197 533 | 31 841 | 16 747 | 555 | 14 539 | 155 171 | 10 521 |
| 1963 | 203 534 | 34 879 | 17 330 | 2 488 | 15 061 | 159 921 | 8 734 |
| 1964 | 207 728 | 36 599 | 18 984 | 2 456 | 15 159 | 162 299 | 8 830 |
| 1965 | 215 158 | 38 913 | 19 705 | 2 401 | 16 807 | 168 017 | 8 228 |
| Č eské kraje | | | | | | | |
| 1960 | 139 551 | 22 719 | 11 409 | 486 | 10 824 | 109 193 | 7 639 |
| 1961 | 143 491 | 24 051 | 12 113 | 479 | 11 459 | 111 702 | 7 738 |
| 1962 | 145 290 | 23 527 | 12 059 | 460 | 11 008 | 113 955 | 7 808 |
| 1963 | 149 355 | 25 687 | 12 500 | 1 782 | 11 405 | 117 066 | 6 602 |
| 1964 | 151 232 | 25 421 | 12 783 | 1 760 | 10 878 | 119 170 | 6 641 |
| 1965 | 155 772 | 27 251 | 13 182 | 1 734 | 12 335 | 122 408 | 6 113 |
| Slovenské kraje | | | | | | | |
| 1960 | 47 353 | 7 448 | 4 405 | 96 | 2 947 | 37 410 | 2 495 |
| 1961 | 49 565 | 7 849 | 4 596 | 93 | 3 160 | 39 115 | 2 601 |
| 1962 | 52 243 | 8 314 | 4 688 | 95 | 3 531 | 41 216 | 2 713 |
| 1963 | 54 179 | 9 192 | 4 830 | 706 | 3 656 | 42 855 | 2 132 |
| 1964 | 56 496 | 11 178 | 6 201 | 696 | 4 281 | 43 129 | 2 189 |
| 1965 | 59 386 | 11 662 | 6 523 | 667 | 4 472 | 45 609 | 2 115 |

*) V rozpočtových organizacích přepočtený počet, v hospodářských organizacích fyzické osoby. V roce 1963 byly převedeny krajské sklady léčiv a zdravotnického materiálu ze správy NV a začleněny do národního podniku Zdravotnické zásobování spravovaného ústředně. V roce 1965 přešly lázeňské organizace a zřídla na Slovensku z přímé podřízenosti MZD do správy pověř. zdrav. SNR a podniky oční optiky z organizací spravovaných NV (lékárenské služby) do výrobních organizací spravovaných ústředně. V přehledu není zahrnut Ústav kosmetiky (v roce 1965 112 pracovníků).

1—9. Vývoj počtu lékařů ve všech resortech*)

(fyzické osoby k 31. 12.**)

| R o k | Lékaři | | Počet obyvatel na 1 lékaře | Lékaři | | Počet obyvatel na 1 lékaře | Lékaři | | Počet obyvatel na 1 lékaře |
|-------|-----------|--------------------|----------------------------|--------------|--------------------|----------------------------|-----------------|--------------------|----------------------------|
| | absolutně | na 10 000 obyvatel | | absolutně | na 10 000 obyvatel | | absolutně | na 10 000 obyvatel | |
| | Č S S R | | | Č eské kraje | | | Slovenské kraje | | |
| 1937 | 11 851 | 8,20 | 1 219 | 9 897 | 9,09 | 1 101 | 1 954 | 5,50 | 1 819 |
| 1946 | 9 008 | 7,46 | 1 340 | 7 409 | 8,53 | 1 173 | 1 599 | 4,72 | 2 117 |
| 1948 | 10 659 | 8,64 | 1 158 | 8 606 | 9 68 | 1 033 | 2 053 | 5,96 | 1 679 |
| 1950 | 12 580 | 10,09 | 991 | 10 285 | 11,45 | 873 | 2 295 | 6,58 | 1 519 |
| 1955 | 18 322 | 13,92 | 718 | 14 009 | 14,90 | 671 | 4 313 | 11,48 | 871 |
| 1960 | 23 997 | 17,48 | 571 | 17 838 | 18,66 | 535 | 6 159 | 14,78 | 675 |
| 1961 | 24 849 | 17,98 | 556 | 18 427 | 19,18 | 521 | 6 422 | 15,23 | 656 |
| 1962 | 25 823 | 18,58 | 538 | 19 030 | 19,74 | 506 | 6 793 | 15,98 | 627 |
| 1963 | 26 935 | 19,24 | 520 | 19 707 | 20,33 | 492 | 7 228 | 16,80 | 595 |
| 1964 | 27 981 | 19,84 | 504 | 20 396 | 20,91 | 478 | 7 585 | 17,45 | 573 |
| 1965 | 29 150 | 20,54 | 487 | 21 099 | 21,53 | 465 | 8 051 | 18,33 | 546 |

*) Mimo MNO a MV; včetně lékařů v základní vojenské službě.

**) Od roku 1961 do roku 1964 včetně k 30. 11.

1. ZÁKLADNÍ UKAZATELE

1—10. Vývoj zdravotnického školství (počet fakult, zdravotnických škol a jejich absolventů)

| Školní rok | Lékařské fakulty | | Zdravotnické školy — Pádné studium | | |
|------------------------|------------------|---|------------------------------------|-------|---------------------------------|
| | počet | absolventi řs. státní příslušnosti za minulý školní rok | školy | třídy | absolventi za minulý školní rok |
| Č S S R | | | | | |
| 1948/1949 | 6 | . | 165 | 923 | . |
| 1950/1951 | 7 | . | 122 | 733 | . |
| 1955/1956 | 8 | 1 239 | 83 | 576 | 5 546 |
| 1960/1961 | 9 | 1 159 | 77 | 689 | 4 775 |
| 1961/1962 | 9 | 1 043 | 76 | 744 | 4 964 |
| 1962/1963 | 9 | 1 352 | 75 | 796 | 5 522 |
| 1963/1964 | 9 | 1 419 | 76 | 830 | 5 074 |
| 1964/1965 | 9 | 1 395 | 76 | 846 | 5 910 |
| 1965/1966 | 9 | 1 530 | 76 | 848 | 5 646 |
| České kraje | | | | | |
| 1948/1949 | 5 | 622 | 143 | 836 | . |
| 1950/1951 | 5 | . | 100 | 626 | . |
| 1955/1956 | 6 | 929 | 65 | 425 | 4 503 |
| 1960/1961 | 7 | 864 | 57 | 476 | 3 393 |
| 1961/1962 | 7 | 790 | 56 | 514 | 3 626 |
| 1962/1963 | 7 | 1 000 | 55 | 547 | 4 012 |
| 1963/1964 | 7 | 1 033 | 55 | 573 | 3 371 |
| 1964/1965 | 7 | 1 007 | 55 | 589 | 4 155 |
| 1965/1966 | 7 | 1 087 | 55 | 588 | 4 026 |
| Slovenské kraje | | | | | |
| 1948/1949 | 1 | . | 22 | 87 | . |
| 1950/1951 | 2 | . | 22 | 107 | . |
| 1955/1956 | 2 | 310 | 18 | 151 | 1 043 |
| 1960/1961 | 2 | 295 | 20 | 213 | 1 382 |
| 1961/1962 | 2 | 253 | 20 | 230 | 1 338 |
| 1962/1963 | 2 | 352 | 20 | 249 | 1 510 |
| 1963/1964 | 2 | 386 | 21 | 257 | 1 703 |
| 1964/1965 | 2 | 388 | 21 | 257 | 1 755 |
| 1965/1966 | 2 | 443 | 21 | 260 | 1 620 |

1. ZÁKLADNÍ UKAZATELE

1—11. Základní ukazatelé rozvoje zdravotnictví v roce 1965

| Území | Živě narození | Zemřelí | Přirozený přírůstek | Kojenecká úmrtnost ¹⁾ | Lékaři (celkem) | Počet lékařů na 10 000 obyvatel ²⁾ | Počet obyvatel připadající na ³⁾ | |
|-----------------|---------------------------------|---------|---------------------|----------------------------------|-----------------|---|---|---------------------------|
| | na 1 000 obyvatel ³⁾ | | | | | | 1 lékaře | 1 střed. zdravot. pracov. |
| Č S S R | 16,4 | 10,0 | 6,4 | 25,3 | 29 150 | 20,54 | 487 | 181 |
| České kraje | 15,1 | 10,7 | 4,4 | 23,5 | 21 099 | 21,53 | 465 | 173 |
| Slovenské kraje | 19,3 | 8,2 | 11,1 | 28,6 | 8 051 | 18,33 | 546 | 203 |

| Území | Lůžka | | Počet lůžek na 1 000 obyvatel ¹⁾ | | Počet lůžek v nemocnicích a porodnicích na | | Ze 100 obyvatel bylo přijato do nemocnice a porodnice ²⁾ |
|-----------------|--|------------------------------------|---|------------------------------------|--|---------------------------------------|---|
| | v zařízeních resortu zdravotnictví ⁴⁾ | z toho v nemocnicích a porodnicích | v zařízeních resortu zdravotnictví | z toho v nemocnicích a porodnicích | 1 lékařské místo | 1 středního zdravotnického pracovníka | |
| Č S S R | 177 228 | 111 976 | 12,5 | 7,9 | 18,1 | 4,1 | 15,1 |
| České kraje | 134 222 | 84 408 | 13,7 | 8,6 | 18,9 | 4,3 | 16,1 |
| Slovenské kraje | 43 006 | 27 568 | 9,8 | 6,3 | 16,1 | 3,7 | 12,8 |

| Území | Počet lůžek v dětských odborných léčebnách na 1 000 dětí do 15 let ²⁾ | Počet míst ³⁾ | | | Průměrný počet obyvatel na ⁴⁾ | | |
|-----------------|--|--|--|----------------------------------|--|------------|---------------|
| | | v kojeneckých ústavech na 1 000 dětí do 1 roku | v dětských domovech na 1 000 dětí od 1 roku do 3 let | v jeslích na 1 000 dětí do 3 let | 1 zdravotní obvod (stanovený) | 1 lékárnou | 1 oční optiku |
| Č S S R | 0,43 | 11,42 | 5,62 | 87,93 | 3 800 | 10 468 | 58 412 |
| České kraje | 0,64 | 12,18 | 6,42 | 99,71 | 3 721 | 9 971 | 53 562 |
| Slovenské kraje | 0,07 | 10,06 | 4,27 | 67,65 | 3 989 | 11 775 | 73 204 |

| Území | Lékařská místa | | Počet lékařských míst na 1 000 obyvatel ¹⁾ | | | Počet středních zdrav. pracovníků na 1 lékařské místo v zařízeních amb. péče | Počet ošetření v zařízeních ambul. prev. a léčebné péče na 1 obyvatele ²⁾ | |
|-----------------|------------------------------------|---|---|---------------------------|----------------------------------|--|--|------|
| | v zařízeních resortu zdravotnictví | železniční zdravotní správy ³⁾ | celkem (vč. železniční zdravotní správy) | v resortu zdravotnictví | | | | |
| | | | | v hygieně a epidemiologii | v ambulanci prev. a léčebné péči | | | |
| Č S S R | 27 327 | 456 | 1,96 | 0,06 | 1,16 | 0,97 | 1,51 | 11,4 |
| České kraje | 19 888 | 330 | 2,06 | 0,06 | 1,22 | 1,01 | 1,47 | 11,9 |
| Slovenské kraje | 7 439 | 126 | 1,72 | 0,05 | 1,01 | 0,87 | 1,61 | 10,2 |

¹⁾ Předběžné údaje

²⁾ Data k 31. XII. 1964 (resp. k 1. 1. 1965)

³⁾ Lékařská místa Ústředního ústavu železničního zdravotnictví (12,05) připočtena do českých krajů

⁴⁾ Včetně míst v kojeneckých ústavech a dětských domovech bez jeslí

1. ZÁKLADNÍ UKAZATELE

1—12. Hlavní demografické údaje za některé země (rok 1964)

| Stát | Porodnost | Úmrtnost | Přirozený přírůstek | Kojenecká úmrtnost |
|--|-----------|----------|---------------------|--------------------|
| Evropa | | | | |
| Belgie | 17,1 | 12,1 | 5,0 | 25,8 |
| Bulharská LR | 16,1 | 7,9 | 8,2 | 32,9 |
| Československá socialistická republika | 17,2 | 9,6 | 7,6 | 21,4 |
| Dánsko | 17,6 | 9,9 | 7,7 | 18,7 |
| Finsko | 17,6 | 9,3 | 8,3 | 16,9 |
| Francie | 17,8 | 10,7 | 7,1 | 23,4 |
| Irská republika | 22,5 | 11,4 | 11,1 | 26,8 |
| Itálie | 20,0 | 9,6 | 10,4 | 35,5 |
| SFR Jugoslávie | 20,8 | 9,4 | 11,4 | 77,5 ¹⁾ |
| Maďarská LR | 13,1 | 10,0 | 3,1 | 40,0 |
| Německá demokratická republika | 17,3 | 13,6 | 3,7 | 29,5 |
| Německá spolková republika | 18,3 | 11,0 | 7,3 | 25,3 |
| Nizozemí | 20,7 | 7,7 | 13,0 | 14,8 |
| Norsko | 17,7 | 9,5 | 8,2 | 17,7 ²⁾ |
| Polská LR | 18,1 | 7,6 | 10,5 | 47,7 |
| Portugalsko | 23,7 | 10,6 | 13,1 | 69,0 |
| Rakousko | 18,6 | 12,3 | 6,3 | 29,2 |
| Rumunská SR | 15,2 | 8,1 | 7,1 | 48,8 |
| Řecko | 17,6 | 8,1 | 9,5 | 36,0 |
| Spojené království | | | | |
| Anglie a Wales | 18,4 | 11,3 | 7,1 | 19,9 |
| Skotsko | 20,0 | 11,7 | 8,3 | 24,0 |
| Severní Irsko | 23,6 | 10,5 | 13,1 | 26,3 |
| Svaz sovětských socialistických republik ¹⁾ | 21,3 | 7,3 | 14,0 | 30,9 |
| Španělsko | 22,0 | 8,5 | 13,5 | 29,6 |
| Švédsko | 16,0 | 10,0 | 6,0 | 14,2 |
| Švýcarsko | 18,8 | 8,9 | 9,9 | 19,0 |
| Afrika | | | | |
| Jihoafrická republika: | | | | |
| asijské obyvatelstvo | 33,3 | 7,4 | 25,9 | 50,5 |
| barevné obyvatelstvo | 46,6 | 14,8 | 31,8 | 115,7 |
| bílé obyvatelstvo ¹⁾ | 23,3 | 9,1 | 14,2 | 29,9 |
| Amerika | | | | |
| Chile ¹⁾ | 33,7 | 12,0 | 21,7 | 111,0 |
| Kanada | 23,5 | 7,6 | 15,9 | 24,7 |
| Kolumbie | 43,7 | 11,4 | 32,3 | 83,3 |
| Mexiko | 45,4 | 10,3 | 35,1 | 66,3 |
| Spojené státy | 21,2 | 9,4 | 11,8 | 24,2 |
| Uruguay ¹⁾ | 8,8 | 7,6 | 1,2 | 99,5 |
| Venezuela | 43,4 | 7,2 | 36,2 | 47,9 ³⁾ |
| Asie | | | | |
| Izrael | 25,7 | 6,3 | 19,4 | 28,2 |
| Japonsko | 17,6 | 6,9 | 10,7 | 20,4 |
| Malajsko ³⁾ 4) | 41,9 | 9,2 | 32,7 | 59,7 |
| Tajvan | 34,5 | 5,7 | 28,8 | 30,5 ³⁾ |
| Oceánie | | | | |
| Australský svaz | | | | |
| (bez čistokrev. domorodců) | 20,6 | 9,0 | 11,6 | 19,1 |
| Nový Zéland (obyvatelstvo celkem) | 24,0 | 8,8 | 15,2 | 19,1 |
| Maorové | 42,3 | 6,2 | 36,1 | 30,0 |

¹⁾ Rok 1963 — ²⁾ Rok 1962 — ³⁾ Rok 1961 — ⁴⁾ Bez dalších území, tvořících nyní Malajii

1. ZÁKLADNÍ UKAZATELE

1—13. Počet lékařů a nemocničních lůžek v některých zemích světa*)

| Stát | Rok | Obyvatelstvo (v tisících) | Lékaři | Počet obyvatel na 1 lékaře | Nemocniční lůžka | |
|---------------------------|------|------------------------------|---------|----------------------------------|-----------------------|----------------------|
| | | | | | absolutně | na 1 000 obyvatel |
| Evropa | | | | | | |
| ČSSR 31. 12. | 1962 | 13 902 | 25 823 | 538 | 139 932 | 10,07 |
| 31. 12. | 1963 | 14 004 | 26 935 | 520 | 141 529 | 10,11 |
| Belgie | 1963 | 9 290 | 14 316 | 649 | 73 114 ¹⁾ | 7,99 |
| Bulharská LR | 1963 | 8 078 | 15 899 | 508 | 56 194 | 6,96 |
| Dánsko | 1963 | 4 684 | 8 866 | 528 | 42 661 ²⁾ | 9,18 |
| Finsko | 1963 | 4 543 | 5 259 | 864 | 45 542 | 10,02 |
| Francie | 1963 | 47 853 | 71 838 | 666 | 405 971 ²⁾ | 8,64 |
| Irská republika | 1961 | 2 818 | 3 519 | 801 | 40 387 ²⁾ | 14,30 |
| Itálie | 1961 | 49 903 | 81 200 | 615 | 459 950 | 9,22 |
| Jugoslávie SFR | 1963 | 19 065 | 16 918 | 1 127 | 101 428 ²⁾ | 5,39 |
| Maďarská LR | 1963 | 10 088 | 17 031 | 592 | 52 338 | 7,17 |
| Německá dem. republika | 1963 | 17 158 | . | . | 206 863 | 12,06 |
| Německá spolk. republika | 1963 | 55 430 | 115 389 | 480 | 562 630 ²⁾ | 9,88 |
| Nizozemsko | 1963 | 11 967 | 16 358 | 732 | 89 412 ²⁾ | 7,58 |
| Norsko | 1962 | 3 639 | 6 646 | 548 | 34 800 | 9,56 |
| Polská LR | 1963 | 30 691 | 44 883 | 458 ²⁾ 684 669 | 228 374 | 7,44 |
| Portugalsko | 1963 | 9 037 | 7 641 | 1 183 | 51 311 | 5,68 |
| Rakousko | 1963 | 7 172 | 12 909 | 556 | 76 430 | 10,66 |
| Rumunská SR | 1963 | 18 813 | 27 555 | 683 | 139 396 | 7,41 |
| Řecko | 1962 | 8 448 | 13 984 | 604 | 49 247 | 5,83 |
| Spojené království | | | | | | |
| Anglie a Wales | 1963 | 47 124 | 68 600 | 687 | 409 053 | 8,68 |
| Skotsko | 1963 | 5 240 | 8 233 | 636 | 58 758 | 11,21 |
| Severní Irsko | 1963 | 1 448 | 2 215 | 654 | 16 686 | 11,52 |
| Španělsko | 1963 | 31 077 | 40 659 | 764 | 140 437 | 4,52 |
| Švédsko | 1963 | 7 604 | 13 540 | 562 | 106 759 ²⁾ | 14,12 |
| Švýcarsko | 1963 | 5 770 | 9 892 | 583 | 67 722 ¹⁾ | 12,63 |
| SSSR | 1963 | 224 764 | 463 500 | 485 | 2 043 900 | 9,09 |
| Afrika | | | | | | |
| Alžírsko | 1963 | 11 600 | 1 466 | 7 913 | 36 678 ²⁾ | 3,26 |
| Etiopie | 1961 | 21 000 | 244 | 86 066 | 6 800 | 0,32 |
| Ghana | 1962 | 7 148 | 618 | 11 566 | 6 840 | 0,96 |
| Jihoafrická republika | 1963 | 17 057 | 10 305 | 1 655 | 103 055 ²⁾ | 6,18 |
| SAR - Egypt | 1962 | 27 243 | 11 971 | 2 276 | 54 358 | 2,00 |
| Amerika | | | | | | |
| Guatemala | 1963 | 4 144 | 1 306 | 3 173 | 9 545 ²⁾ | 2,38 |
| Chile | 1960 | 7 689 | 6 760 | 1 137 | 30 608 ²⁾ | 3,86 |
| Kanada | 1962 | 18 600 | 27 103 | 686 | 197 318 | 10,61 |
| Kolumbie | 1962 | 14 769 | 10 853 | 1 361 | 46 822 ⁴⁾ | 3,10 |
| Mexiko | 1961 | 36 091 | 22 770 | 1 585 | 62 964 ²⁾ | 1,69 |
| Spojené státy americké | 1963 | 189 417 | 378 051 | 501 | 1 701 839 | 8,98 |
| Venezuela | 1963 | 8 144 | 7 761 | 1 049 | 26 753 | 3,28 |
| Asie | | | | | | |
| Izrael | 1963 | 2 376 | 6 700 | 355 | 15 286 | 6,43 |
| Japonsko | 1962 | 94 930 | 136 088 | 698 | 918 322 | 9,67 |
| Malajsko ⁵⁾ | 1961 | 7 137 | 1 257 | 5 678 | 24 366 | 3,41 |
| Tajvan | 1963 | 11 696 | 5 710 | 2 048 | 7 550 | 0,65 |
| Oceánie | | | | | | |
| Austrálie | 1963 | 10 916 | 19 197 | 569 | 123 542 ²⁾ | 11,54 |
| Nový Zéland | 1963 | 2 538 | 4 612 | 550 | 27 481 ⁵⁾ | 10,59 |

*) Údaje jsou převzaty z publikací Světové zdravotnické organizace: „Demographic Yearbook 1964“ (obyvatelstvo) a „World Health Statistics Annual 1962“ (počet lékařů a nemocničních lůžek). Počet lékařů se rozumí včetně lék. zubních (ne diplomovaných absolventů zubních škol na univerzitní úrovni). Do počtu nemocničních lůžek byla zahrnuta lůžka ve všeobecných nemocnicích, ve specializovaných nemocnicích (pro tuberkulózu, infekční nemoci, v dětských psychiatrických a jiných nemocnicích), porodnicích a v tzv. lékařských střediscích. Pokud jde o ČSSR byla pod „nemocnice“ zahrnuta tato zařízení: nemocnice, porodnice, léčebny tbc, psychiatrické léčebny, onkologické ústavy, endokrinologický ústav, rehabilitační ústavy, odborný léčebný ústav pro léčení silikózy, dětské odborné léčebny a výzkumné ústavy.

¹⁾ Rok 1960. ²⁾ Rok 1962. ³⁾ Rok 1961. ⁴⁾ Rok 1963. ⁵⁾ Rok 1964.

⁶⁾ Bez ostatních území, tvořících nyní Malajsijskou federaci.

2. OBYVATELSTVO A JEHO POHYB

2. OBYVATELSTVO A JEHO POHYB

2—1. Počet obyvatel

| Území, kraj | Rok | Obyvatelstvo koncem roku | | Střední stav obyvatelstva | |
|------------------|------|--------------------------------------|------------------------|---------------------------|-------------------------|
| | | celkem | z toho ženy | celkem | z toho ženy |
| ČSSR | 1960 | 13 729 372 | 7 044 621 | 13 654 088 | 6 992 313 |
| | 1961 | 13 823 956 | 7 080 209 | 13 779 993 | 7 058 172 |
| | 1962 | 13 901 740 | 7 119 335 | 13 859 864 | 7 097 891 |
| | 1963 | 14 003 663 | 7 170 616 | 13 951 606 | 7 144 291 |
| | 1964 | 14 106 627 | 7 222 132 | 14 057 968 | 7 197 524 |
| | 1965 | 14 194 158 <i>dif. 14 194 158</i> | 7 266 343 | 14 158 579 <i>697</i> | 7 247 696 <i>222</i> |
| České kraje | 1960 | 9 561 460 | 4 931 731 | 9 659 818 | 4 952 054 |
| | 1961 | 9 607 129 | 4 948 987 | 9 588 016 | 4 939 169 |
| | 1962 | 9 642 191 | 4 966 815 | 9 621 808 | 4 956 201 |
| | 1963 | 9 699 179 | 4 995 380 | 9 668 741 | 4 980 217 |
| | 1964 | 9 756 429 | 5 023 767 | 9 730 019 | 5 010 423 |
| | 1965 | 9 801 910 <i>28</i> | 5 046 508 <i>28</i> | 9 784 581 <i>225</i> | 5 037 445 <i>28</i> |
| Slovenské kraje | 1960 | 4 167 912 | 2 112 890 | 3 994 270 | 2 040 259 |
| | 1961 | 4 216 827 | 2 131 222 | 4 191 977 | 2 119 003 |
| | 1962 | 4 259 549 | 2 152 520 | 4 238 056 | 2 141 690 |
| | 1963 | 4 304 484 | 2 175 236 | 4 282 865 | 2 164 074 |
| | 1964 | 4 350 198 | 2 198 365 | 4 327 949 | 2 187 101 |
| | 1965 | 4 392 248 | 2 219 835 | 4 373 998 | 2 210 251 <i>839</i> |
| III. město Praha | 1965 | 1 025 240 | 544 689 | 1 022 957 | 543 458 |
| Středočeský | | 1 273 995 | 657 945 | 1 274 332 | 657 945 |
| Jihočeský | | 653 303 | 334 971 | 653 059 | 334 869 |
| Západočeský | | 858 273 | 435 969 | 855 614 | 434 544 |
| Severočeský | | 1 113 728 | 565 863 | 1 112 565 | 565 471 |
| Východočeský | | 1 204 646 | 623 197 | 1 204 931 | 623 176 |
| Jihomoravský | | 1 932 358 | 994 711 | 1 930 623 | 993 780 |
| Severomoravský | | 1 740 367 | 889 163 | 1 730 500 | 884 202 |
| Západoslovenský | | 1 838 950 | 932 427 | 1 832 214 | 928 727 |
| Středoslovenský | | 1 364 415 | 687 039 | 1 359 639 | 684 649 |
| Východoslovenský | | 1 188 883 | 600 369 | 1 182 145 | 596 875 |

2. OBYVATELSTVO A JEHO POHYB

2—2. Přirozený pohyb obyvatelstva

| Území, kraj | Rok 1) | Sňatky | Rozvody | Narození | | Zemřelí | | | Přirozený přírůstek |
|------------------|-----------|---------|---------|----------|-------|---------|-----------|--------|------------------------|
| | | | | živě | mrtvě | celkem | z toho do | | |
| | | | | | | | 1 roku | 28 dnů | |
| ČSSR | 1961 | 105 546 | 16 427 | 218 378 | 2 176 | 126 376 | 4 961 | 2 812 | 92 002 |
| | 1962 | 108 008 | 16 603 | 217 456 | 2 031 | 138 716 | 4 954 | 2 855 | 78 740 |
| | 1963 | 110 777 | 17 040 | 235 998 | 2 094 | 133 107 | 5 211 | 3 063 | 102 891 |
| | 1964 | 110 793 | 16 802 | 241 298 | 2 088 | 134 859 | 5 175 | 3 153 | 106 439 |
| | 1965 | 112 187 | 18 702 | 231 583 | 1 892 | 140 891 | 5 870 | 3 943 | 90 692 |
| České kraje | 1961 | 74 003 | 13 939 | 131 019 | 1 182 | 94 973 | 2 534 | 1 594 | 36 046 |
| | 1962 | 77 296 | 14 137 | 133 557 | 1 138 | 104 318 | 2 815 | 1 774 | 29 239 |
| | 1963 | 80 118 | 14 703 | 148 840 | 1 222 | 100 129 | 2 927 | 1 881 | 48 711 |
| | 1964 | 80 573 | 14 446 | 154 420 | 1 246 | 101 984 | 2 948 | 1 963 | 52 436 |
| | 1965 | 81 679 | 16 196 | 147 353 | 1 105 | 105 006 | 3 462 | 2 511 | 42 347 |
| Slovenské kraje | 1961 | 31 543 | 2 488 | 87 359 | 994 | 31 403 | 2 427 | 1 218 | 55 956 |
| | 1962 | 30 712 | 2 466 | 83 899 | 893 | 34 398 | 2 139 | 1 081 | 49 501 |
| | 1963 | 30 659 | 2 337 | 87 158 | 872 | 32 978 | 2 284 | 1 182 | 54 180 |
| | 1964 | 30 220 | 2 356 | 86 878 | 842 | 32 875 | 2 227 | 1 190 | 54 003 |
| | 1965 | 30 508 | 2 506 | 84 230 | 787 | 35 885 | 2 408 | 1 432 | 48 345 |
| Hl. město Praha | 1965 | 9 323 | 2 804 | 11 561 | 78 | 12 002 | 298 | 249 | — 441 |
| Středočeský | | 9 777 | 1 983 | 16 927 | 119 | 16 373 | 387 | 271 | 554 |
| Jihočeský | | 5 007 | 643 | 9 533 | 66 | 7 922 | 244 | 178 | 1 611 |
| Západočeský | | 7 008 | 1 353 | 13 423 | 98 | 8 526 | 310 | 231 | 4 897 |
| Severočeský | | 10 508 | 2 689 | 18 090 | 154 | 10 678 | 484 | 316 | 7 412 |
| Východočeský | | 9 514 | 1 458 | 17 241 | 128 | 14 397 | 377 | 282 | 2 844 |
| Jihomoravský | | 15 867 | 2 345 | 29 660 | 224 | 19 899 | 614 | 441 | 9 761 |
| Severomoravský | | 14 675 | 2 921 | 30 918 | 238 | 15 209 | 748 | 543 | 15 709 |
| Západoslovenský | | 12 976 | 1 278 | 31 741 | 285 | 15 790 | 884 | 556 | 15 951 |
| Středoslovenský | | 9 226 | 732 | 26 557 | 243 | 11 169 | 726 | 446 | 15 388 |
| Východoslovenský | | 8 306 | 496 | 25 932 | 259 | 8 926 | 798 | 430 | 17 006 |

1) Za rok 1965 předběžná data.

2. OBYVATELSTVO A JEHO POHYB

2—2. Přirozený pohyb obyvatelstva

Dokončení

| Území, kraj | Rok 1) | Sňatky | Rozvody | Živě narození | Zemřelí | Přirozený přírůstek | Úmrtnost | | Mrtvo- rozenost |
|------------------|-----------|-------------------|---------|------------------|---------|------------------------|----------------|--------------------|--------------------|
| | | na 1 000 obyvatel | | | | | kojenec- ká | novoro- zenecká | |
| ČSSR | 1961 | 7,7 | 1,19 | 15,8 | 9,2 | 6,6 | 22,7 | 12,9 | 9,9 |
| | 1962 | 7,8 | 1,20 | 15,7 | 10,0 | 5,7 | 22,8 | 13,1 | 9,3 |
| | 1963 | 7,9 | 1,22 | 16,9 | 9,5 | 7,4 | 22,1 | 13,0 | 8,8 |
| | 1964 | 7,9 | 1,20 | 17,2 | 9,6 | 7,6 | 21,4 | 13,1 | 8,6 |
| | 1965 | 7,9 | 1,32 | 16,4 | 10,0 | 6,4 | 25,3 | 17,0 | 8,1 |
| České kraje | 1961 | 7,7 | 1,45 | 13,7 | 9,9 | 3,8 | 19,3 | 12,2 | 8,9 |
| | 1962 | 8,0 | 1,47 | 13,9 | 10,8 | 3,1 | 21,1 | 13,3 | 8,4 |
| | 1963 | 8,3 | 1,52 | 15,4 | 10,4 | 5,0 | 19,7 | 12,6 | 8,1 |
| | 1964 | 8,3 | 1,48 | 15,9 | 10,5 | 5,4 | 19,1 | 12,7 | 8,0 |
| | 1965 | 8,3 | 1,66 | 15,1 | 10,7 | 4,4 | 23,5 | 17,0 | 7,4 |
| Slovenské kraje | 1961 | 7,5 | 0,59 | 20,8 | 7,5 | 13,3 | 27,8 | 13,9 | 11,3 |
| | 1962 | 7,2 | 0,58 | 19,8 | 8,1 | 11,7 | 25,5 | 12,9 | 10,5 |
| | 1963 | 7,2 | 0,55 | 20,4 | 7,7 | 12,7 | 26,2 | 13,6 | 9,9 |
| | 1964 | 7,0 | 0,54 | 20,1 | 7,6 | 12,5 | 25,6 | 13,7 | 9,6 |
| | 1965 | 7,0 | 0,57 | 19,3 | 8,2 | 11,1 | 28,6 | 17,0 | 9,3 |
| Hl. město Praha | 1965 | 9,1 | 2,74 | 11,3 | 11,7 | -0,4 | 25,8 | 21,5 | 6,7 |
| Středočeský | | 7,7 | 1,56 | 13,3 | 12,8 | 0,5 | 22,9 | 16,0 | 7,0 |
| Jihočeský | | 7,7 | 0,98 | 14,6 | 12,1 | 2,5 | 25,6 | 18,7 | 6,9 |
| Západočeský | | 8,2 | 1,58 | 15,7 | 10,0 | 5,7 | 23,1 | 17,2 | 7,2 |
| Severočeský | | 9,4 | 2,42 | 16,3 | 9,6 | 6,7 | 26,8 | 17,5 | 8,4 |
| Východočeský | | 7,9 | 1,21 | 14,3 | 11,9 | 2,4 | 21,9 | 16,4 | 7,4 |
| Jihomoravský | | 8,2 | 1,21 | 15,4 | 10,3 | 5,1 | 20,7 | 14,9 | 7,5 |
| Severomoravský | | 8,5 | 1,69 | 17,9 | 8,8 | 9,1 | 24,2 | 17,6 | 7,6 |
| Západoslovenský | | 7,1 | 0,70 | 17,3 | 8,6 | 8,7 | 27,9 | 17,5 | 8,9 |
| Středoslovenský | | 6,8 | 0,54 | 19,5 | 8,2 | 11,3 | 27,3 | 16,8 | 9,1 |
| Východoslovenský | | 7,0 | 0,42 | 21,9 | 7,6 | 14,3 | 30,8 | 16,6 | 9,9 |

1) Za rok 1965 předběžná data.

2. OBYVATELSTVO A JEHO POHYB

2—3. Živě narození podle věku matky

| Věk matky | ČSSR | | | České kraje | | | Slovenské kraje | | |
|---------------------|----------------|----------------|----------------|----------------|----------------|----------------|-----------------|---------------|---------------|
| | 1962 | 1963 | 1964 | 1962 | 1963 | 1964 | 1962 | 1963 | 1964 |
| do 15 | 45 | 53 | 58 | 18 | 28 | 22 | 27 | 25 | 36 |
| 15—19 | 25 282 | 27 777 | 28 042 | 17 556 | 19 724 | 20 112 | 7 726 | 8 053 | 7 930 |
| 20—24 | 90 010 | 97 924 | 101 683 | 57 930 | 64 783 | 68 369 | 32 080 | 33 141 | 33 314 |
| 25—29 | 56 006 | 59 838 | 60 272 | 33 839 | 37 040 | 37 577 | 22 167 | 22 798 | 22 695 |
| 30—34 | 29 494 | 32 642 | 33 003 | 16 279 | 18 591 | 19 133 | 13 215 | 14 051 | 13 870 |
| 35—39 | 13 296 | 14 152 | 14 277 | 6 546 | 7 139 | 7 410 | 6 750 | 7 013 | 6 867 |
| 40—44 | 3 177 | 3 474 | 3 838 | 1 327 | 1 468 | 1 747 | 1 850 | 2 006 | 2 091 |
| 45—49 | 132 | 111 | 111 | 53 | 46 | 42 | 79 | 65 | 69 |
| 50 a více neudán | 5 9 | 6 21 | 4 10 | 2 7 | 4 17 | 2 6 | 3 2 | 2 4 | 2 4 |
| Celkem | 217 456 | 235 998 | 241 298 | 133 557 | 148 840 | 154 420 | 83 899 | 87 158 | 86 878 |

2—4. Čistá specifická plodnost

| Věk matky | Počet živě narozených na 1 000 žen příslušné věkové skupiny | | | | | |
|----------------------------|---|--------------|--------------|-------------|-------------|-------------|
| | 1937 | 1954 | 1957 | 1960 | 1963 | 1964 |
| ČSSR | | | | | | |
| 15—19 | 18,9 ¹⁾ | 45,1 | 48,2 | 46,0 | 47,3 | 46,5 |
| 20—24 | 114,0 | 197,5 | 205,3 | 198,7 | 206,8 | 204,8 |
| 25—29 | 116,7 | 158,4 | 149,8 | 131,7 | 142,5 | 144,0 |
| 30—34 | 78,4 | 97,4 | 86,5 | 63,8 | 68,2 | 70,6 |
| 35—39 | 44,3 | 49,6 | 47,4 | 29,1 | 28,1 | 28,8 |
| 40—44 | 16,4 | 17,5 | 12,1 | 8,8 | 7,4 | 7,5 |
| 45—49 | 1,5 | 1,3 | 1,1 | 0,6 | 0,3 | 0,4 |
| Celkem²⁾ | 59,7 | 83,7 | 79,5 | 68,2 | 72,4 | 73,4 |
| České kraje | | | | | | |
| 15—19 | 14,9 ¹⁾ | 44,8 | 47,0 | 44,0 | 47,5 | 47,4 |
| 20—24 | 101,5 | 188,5 | 195,7 | 184,6 | 200,8 | 199,1 |
| 25—29 | 105,0 | 143,9 | 134,0 | 115,2 | 132,0 | 134,5 |
| 30—34 | 68,4 | 83,3 | 72,4 | 49,3 | 56,9 | 60,0 |
| 35—39 | 35,2 | 40,9 | 37,0 | 19,7 | 20,2 | 21,5 |
| 40—44 | 12,0 | 13,4 | 8,8 | 5,1 | 4,5 | 4,9 |
| 45—49 | 1,0 | 0,8 | 0,7 | 0,3 | 0,2 | 0,2 |
| Celkem²⁾ | 51,6 | 74,5 | 69,5 | 57,6 | 65,6 | 67,6 |
| Slovenské kraje | | | | | | |
| 15—19 | 28,7 ¹⁾ | 45,5 | 50,5 | 50,5 | 46,8 | 44,4 |
| 20—24 | 150,6 | 216,4 | 224,2 | 226,6 | 219,6 | 217,6 |
| 25—29 | 154,7 | 192,6 | 185,7 | 166,9 | 163,6 | 162,9 |
| 30—34 | 112,7 | 131,6 | 120,8 | 98,4 | 92,7 | 93,0 |
| 35—39 | 76,3 | 72,6 | 73,1 | 52,4 | 46,4 | 45,8 |
| 40—44 | 32,6 | 29,0 | 21,3 | 18,5 | 14,4 | 13,9 |
| 45—49 | 3,7 | 2,8 | 2,3 | 1,5 | 0,7 | 0,9 |
| Celkem²⁾ | 86,3 | 105,8 | 103,3 | 93,1 | 87,7 | 86,6 |

¹⁾ Včetně dětí matek mladších 15 let.

²⁾ Počet všech živě narozených na 1 000 žen ve věku 15 až 49 let.

2. OBYVATELSTVO A JEHO POHYB

2—5. Sociální složení obyvatelstva

| Sociální skupina | ČSSR | | | České kraje | | | Slovenské kraje | | | |
|-------------------------------------|---------------|---------------|---------------|--------------|--------------|--------------|-----------------|--------------|--------------|-----|
| | 1950 | 1961 | 1964 | 1950 | 1961 | 1964 | 1950 | 1961 | 1964 | |
| Obyvatelstvo (v tisících) | | | | | | | | | | |
| Dělníci | 6 950 | 7 738 | 8 110 | 5 245 | 5 406 | 5 590 | 1 705 | 2 332 | 2 520 | |
| Ostatní zaměstnanci | 2 028 | 3 834 | 4 046 | 1 650 | 2 874 | 2 992 | 378 | 960 | 1 054 | |
| Družstevní rolníci | 2 | 1 466 | 1 260 | 1 | 919 | 805 | 1 | 547 | 455 | |
| Ostatní družstevní výrobci | 0 | 164 | 161 | 0 | 128 | 127 | 0 | 36 | 34 | |
| Drobní rolníci | 2 510 | 484 | 374 | 1 400 | 198 | 144 | 1 110 | 286 | 230 | |
| Svobodná povolání | } 470 | 9 | 10 | } 300 | 8 | 8 | } 170 | 1 | 2 | |
| Řemeslníci a živnostníci | | 51 | 43 | | 39 | 33 | | 78 | 12 | 10 |
| Kapitalisté | | 378 | — | | — | 300 | | — | — | — |
| Celkem | 12 338 | 13 746 | 14 004 | 8 896 | 9 572 | 9 699 | 3 442 | 4 174 | 4 305 | |
| Složení obyvatelstva (v procentech) | | | | | | | | | | |
| Dělníci | 56,4 | 56,3 | 57,9 | 59,0 | 56,5 | 57,6 | 49,5 | 55,9 | 58,5 | |
| Ostatní zaměstnanci | 16,4 | 27,9 | 28,9 | 18,5 | 30,0 | 30,9 | 11,1 | 23,0 | 24,5 | |
| Družstevní rolníci | 0,0 | 10,6 | 9,0 | 0,0 | 9,6 | 8,3 | 0,0 | 13,1 | 10,6 | |
| Ostatní družstevní výrobci | 0,0 | 1,2 | 1,1 | 0,0 | 1,3 | 1,3 | 0,0 | 0,9 | 0,8 | |
| Drobní rolníci | 20,3 | 3,5 | 2,7 | 15,7 | 2,1 | 1,5 | 32,2 | 6,8 | 5,4 | |
| Svobodná povolání | } 3,8 | 0,1 | 0,1 | } 3,4 | 0,1 | 0,1 | } 4,9 | 0,0 | 0,0 | |
| Řemeslníci a živnostníci | | 0,4 | 0,3 | | 0,4 | 0,3 | | 0,3 | 0,3 | 0,2 |
| Kapitalisté | | 3,1 | — | | — | 3,4 | | — | — | 2,3 |
| Celkem | 100,0 | 100,0 | 100,0 | 100,0 | 100,0 | 100,0 | 100,0 | 100,0 | 100,0 | |

V letech 1950 a 1961 podle sčítání lidu, 1964 odhad k 1. lednu.

2—6. Rozdělení obcí a obyvatelstva podle velikostních skupin obcí

| Velikostní skupina obcí podle počtu bydlících obyvatelů | ČSSR | | | České kraje | | | Slovenské kraje | | |
|---|---------------|---------------|---------------|---------------|--------------|--------------|-----------------|--------------|--------------|
| | 1950 | 1961 | 1964 | 1950 | 1961 | 1964 | 1950 | 1961 | 1964 |
| Počet obcí | | | | | | | | | |
| do 200 | 4 467 | 2 239 | } 9 661 | 4 163 | 2 019 | } 6 912 | 304 | 220 | } 2 749 |
| 200—499 | 5 404 | 4 278 | | 4 204 | 3 340 | | 1 200 | 938 | |
| 500—999 | 2 827 | 2 895 | | 1 825 | 1 876 | | 1 002 | 1 019 | |
| 1 000—1 999 | 1 296 | 1 504 | 734 | 853 | 562 | 651 | } 324 | | |
| 2 000—4 999 | 583 | 757 | 374 | 436 | 451 | 209 | | | |
| 5 000—9 999 | 133 | 171 | 167 | 91 | 115 | 42 | | 56 | 51 |
| 10 000—19 999 | 54 | 72 | 76 | 37 | 51 | 53 | 17 | 21 | 23 |
| 20 000—49 999 | 28 | 33 | 36 | 22 | 24 | 24 | 6 | 9 | 12 |
| 50 000—99 999 | 6 | 9 | 13 | 5 | 8 | 12 | 1 | 1 | 1 |
| 100 000 a více | 5 | 5 | 5 | 4 | 4 | 4 | 1 | 1 | 1 |
| Celkem | 14 803 | 11 963 | 10 733 | 11 459 | 8 726 | 7 572 | 3 344 | 3 237 | 3 161 |
| Počet obyvatelů (v tisících) | | | | | | | | | |
| do 200 | 560 | 314 | } 5 638 | 515 | 282 | } 3 649 | 45 | 32 | } 1 989 |
| 200—499 | 1 740 | 1 416 | | 1 327 | 1 084 | | 413 | 332 | |
| 500—999 | 1 953 | 2 037 | | 1 256 | 1 310 | | 697 | 727 | |
| 1 000—1 999 | 1 763 | 2 074 | 994 | 1 163 | 769 | 911 | } 974 | | |
| 2 000—4 999 | 1 750 | 2 253 | 2 334 | 1 134 | 1 322 | 1 360 | | 616 | |
| 5 000—9 999 | 918 | 1 182 | 1 188 | 635 | 799 | 818 | | 283 | 383 |
| 10 000—19 999 | 749 | 992 | 1 045 | 526 | 702 | 735 | 223 | 290 | 310 |
| 20 000—49 999 | 825 | 990 | 1 027 | 684 | 743 | 685 | 141 | 247 | 342 |
| 50 000—99 999 | 358 | 555 | 864 | 296 | 476 | 764 | 62 | 79 | 100 |
| 100 000 a více | 1 722 | 1 933 | 2 011 | 1 529 | 1 691 | 1 745 | 193 | 242 | 266 |
| Celkem | 12 338 | 13 746 | 14 107 | 8 896 | 9 572 | 9 756 | 3 442 | 4 174 | 4 351 |
| Složení obyvatelstva (v procentech) | | | | | | | | | |
| do 200 | 4,5 | 2,3 | } 40,0 | 5,8 | 2,9 | } 37,4 | 1,3 | 0,8 | } 45,7 |
| 200—499 | 14,1 | 10,3 | | 14,9 | 11,3 | | 12,0 | 7,9 | |
| 500—999 | 15,8 | 14,8 | | 14,1 | 13,7 | | 20,3 | 17,4 | |
| 1 000—1 999 | 14,3 | 15,1 | 11,2 | 12,1 | 22,3 | 21,8 | } 22,4 | | |
| 2 000—4 999 | 14,2 | 16,4 | 16,5 | 12,8 | 13,8 | 14,0 | | 17,9 | |
| 5 000—9 999 | 7,4 | 8,6 | 8,4 | 7,1 | 8,4 | 8,4 | | 8,2 | 9,2 |
| 10 000—19 999 | 6,1 | 7,2 | 7,4 | 5,9 | 7,3 | 7,5 | 6,5 | 7,0 | 7,1 |
| 20 000—49 999 | 6,7 | 7,2 | 7,3 | 7,7 | 7,8 | 7,0 | 4,1 | 5,9 | 7,9 |
| 50 000—99 999 | 2,9 | 4,0 | 6,1 | 3,3 | 5,0 | 7,8 | 1,8 | 1,9 | 2,3 |
| 100 000 a více | 14,0 | 14,1 | 14,3 | 17,2 | 17,7 | 17,8 | 5,6 | 5,8 | 6,1 |
| Celkem | 100,0 | 100,0 | 100,0 | 100,0 | 100,0 | 100,0 | 100,0 | 100,0 | 100,0 |

V letech 1950 a 1961 ke dni sčítání lidu, 1964 předběžné výsledky k 31. prosinci.

2. OBYVATELSTVO A JEHO POHYB

2—7. Věková struktura obyvatelstva (k 31. 12. 1964)

| Věková skupina | ČSSR | | | České kraje | | | Slovenské kraje | | |
|----------------|------------------|--------------|--|------------------|--------------|--|------------------|--------------|--|
| | absolutně | v procentech | na 1 000 ¹⁾ mužů (žen) připadá žen (mužů) | absolutně | v procentech | na 1 000 ¹⁾ mužů (žen) připadá žen (mužů) | absolutně | v procentech | na 1 000 ¹⁾ mužů (žen) připadá žen (mužů) |
| M u ž i | | | | | | | | | |
| 0—4 | 556 406 | 8,1 | 968,2 | 351 932 | 7,4 | 950,5 | 214 474 | 10,0 | 952,0 |
| 5—9 | 608 723 | 8,9 | 957,1 | 378 317 | 8,0 | 954,0 | 230 406 | 10,7 | 962,3 |
| 10—14 | 668 369 | 9,7 | 956,5 | 435 212 | 9,2 | 955,1 | 233 157 | 10,8 | 959,1 |
| 15—19 | 630 311 | 9,2 | 967,1 | 441 751 | 9,3 | 966,8 | 188 560 | 8,7 | 967,6 |
| 20—24 | 523 387 | 7,6 | 970,9 | 365 219 | 7,7 | 968,0 | 158 168 | 7,3 | 977,5 |
| 25—29 | 423 163 | 6,2 | 990,5 | 285 059 | 6,0 | 980,1 | 139 104 | 6,4 | 1 012,1 |
| 30—34 | 462 538 | 6,7 | 999,2 | 316 208 | 6,7 | 994,8 | 146 330 | 6,8 | 1 008,7 |
| 35—39 | 474 366 | 6,9 | 1 034,6 | 328 438 | 7,0 | 1 038,8 | 145 928 | 6,8 | 1 025,1 |
| 40—44 | 489 693 | 7,1 | 1 060,8 | 342 486 | 7,2 | 1 071,8 | 147 207 | 6,8 | 1 037,7 |
| 45—49 | 271 690 | 4,0 | 1 063,9 | 192 519 | 4,1 | 1 076,4 | 79 171 | 3,7 | 1 033,3 |
| 50—54 | 449 323 | 6,5 | 1 064,6 | 327 775 | 6,9 | 1 076,3 | 121 548 | 5,6 | 1 033,1 |
| 55—59 | 421 367 | 6,1 | 1 084,0 | 309 870 | 6,6 | 1 098,2 | 111 497 | 5,2 | 1 044,6 |
| 60—64 | 351 139 | 5,1 | 1 162,0 | 258 880 | 5,5 | 1 182,6 | 92 259 | 4,3 | 1 104,3 |
| 65—69 | 242 560 | 3,5 | 1 358,5 | 176 736 | 3,7 | 1 408,4 | 65 824 | 3,1 | 1 224,3 |
| 70—74 | 147 963 | 2,2 | 1 543,1 | 109 615 | 2,3 | 1 596,3 | 38 348 | 1,8 | 1 391,1 |
| 75—79 | 89 422 | 1,3 | 1 656,5 | 66 187 | 1,4 | 1 712,7 | 23 235 | 1,1 | 1 496,4 |
| 80—84 | 44 879 | 0,6 | 1 735,6 | 32 742 | 0,7 | 1 814,8 | 12 137 | 0,6 | 1 521,9 |
| 85—89 | 15 359 | 0,2 | 1 852,3 | 11 016 | 0,2 | 1 954,3 | 4 343 | 0,2 | 1 593,4 |
| 90 a více | 3 837 | 0,1 | 2 025,0 | 2 700 | 0,1 | 2 056,7 | 1 137 | 0,1 | 1 949,9 |
| Celkem | 6 884 495 | 100,0 | 1 049,0 | 4 732 662 | 100,0 | 1 061,5 | 2 151 833 | 100,0 | 1 021,6 |
| 0—14 | 1 843 498 | 26,8 | 955,0 | 1 165 461 | 24,6 | 953,3 | 678 037 | 31,5 | 957,9 |
| 15—59 | 4 145 838 | 60,2 | 1 021,1 | 2 909 325 | 61,5 | 1 025,3 | 1 236 513 | 57,5 | 1 011,4 |
| 60 a více | 895 159 | 13,0 | 1 372,0 | 657 876 | 13,9 | 1 413,5 | 237 283 | 11,0 | 1 256,7 |
| Ž e n y | | | | | | | | | |
| 0—4 | 538 691 | 7,5 | 1 032,9 | 334 502 | 6,6 | 1 052,1 | 204 189 | 9,3 | 1 050,4 |
| 5—9 | 582 623 | 8,1 | 1 044,8 | 360 912 | 7,2 | 1 048,2 | 221 711 | 10,1 | 1 039,2 |
| 10—14 | 639 276 | 8,9 | 1 045,5 | 415 656 | 8,2 | 1 047,0 | 223 620 | 10,2 | 1 042,6 |
| 15—19 | 609 555 | 8,4 | 1 034,1 | 427 096 | 8,5 | 1 034,3 | 182 459 | 8,3 | 1 033,4 |
| 20—24 | 508 138 | 7,0 | 1 030,0 | 353 530 | 7,0 | 1 033,1 | 154 608 | 7,1 | 1 023,0 |
| 25—29 | 419 148 | 5,8 | 1 009,6 | 279 379 | 5,6 | 1 020,3 | 139 769 | 6,4 | 988,1 |
| 30—34 | 462 176 | 6,4 | 1 000,8 | 314 573 | 6,3 | 1 005,2 | 147 603 | 6,7 | 991,4 |
| 35—39 | 490 769 | 6,8 | 966,6 | 341 171 | 6,8 | 962,7 | 149 598 | 6,8 | 975,5 |
| 40—44 | 519 488 | 7,2 | 942,6 | 366 726 | 7,3 | 933,9 | 152 762 | 6,9 | 963,6 |
| 45—49 | 289 042 | 4,0 | 940,0 | 207 231 | 4,1 | 929,0 | 81 811 | 3,7 | 967,7 |
| 50—54 | 478 348 | 6,6 | 939,3 | 352 779 | 7,0 | 929,1 | 125 569 | 5,7 | 968,0 |
| 55—59 | 456 777 | 6,3 | 922,5 | 340 302 | 6,8 | 910,6 | 116 475 | 5,3 | 957,3 |
| 60—64 | 408 034 | 5,6 | 860,6 | 306 153 | 6,1 | 845,6 | 101 881 | 4,6 | 905,6 |
| 65—69 | 329 510 | 4,5 | 736,1 | 248 922 | 5,0 | 710,0 | 80 588 | 3,7 | 816,8 |
| 70—74 | 228 321 | 3,2 | 648,0 | 174 977 | 3,5 | 626,4 | 53 344 | 2,4 | 718,9 |
| 75—79 | 148 126 | 2,1 | 603,7 | 113 356 | 2,3 | 583,9 | 34 770 | 1,6 | 668,2 |
| 80—84 | 77 891 | 1,1 | 576,2 | 59 420 | 1,2 | 551,0 | 18 471 | 0,8 | 657,1 |
| 85—89 | 28 449 | 0,4 | 539,9 | 21 529 | 0,4 | 511,7 | 6 920 | 0,3 | 627,6 |
| 90 a více | 7 770 | 0,1 | 493,8 | 5 553 | 0,1 | 486,2 | 2 217 | 0,1 | 512,9 |
| Celkem | 7 222 132 | 100,0 | 953,2 | 5 023 767 | 100,0 | 942,1 | 2 198 365 | 100,0 | 978,8 |
| 0—14 | 1 760 590 | 24,4 | 1 047,1 | 1 111 070 | 22,1 | 1 049,0 | 649 520 | 29,5 | 1 043,9 |
| 15—54 | 3 776 664 | 52,3 | 986,2 | 2 642 485 | 52,6 | 983,7 | 1 134 179 | 51,6 | 991,9 |
| 55 a více | 1 684 878 | 23,3 | 781,4 | 1 270 212 | 25,3 | 761,9 | 414 666 | 18,9 | 841,1 |

¹⁾ V horní části tabulky je počet žen na 1 000 mužů, v dolní části počet mužů na 1 000 žen.

2. OBYVATELSTVO A JEHO POHYB

2—8. Věková struktura obyvatelstva podle krajů

(k 31. 12. 1964)

| Věková skupina | Hlavní město Praha | Středo- český | Jiho- český | Západo- český | Severo- český | Vý- chodo- český | Jiho- morav- ský | Severo- morav- ský | Západo- sloven- ský | Středo- sloven- ský | Vý- chodo- sloven- ský |
|----------------|--------------------|------------------|----------------|------------------|------------------|------------------------|------------------------|--------------------------|---------------------------|---------------------------|---------------------------------|
| M u ž i | | | | | | | | | | | |
| 0—4 | 5,1 | 6,6 | 7,4 | 7,9 | 7,8 | 7,2 | 7,6 | 8,8 | 9,0 | 10,1 | 11,3 |
| 5—9 | 5,6 | 7,3 | 8,3 | 8,4 | 8,3 | 7,9 | 8,3 | 9,1 | 10,1 | 10,8 | 11,6 |
| 10—14 | 7,9 | 8,5 | 9,0 | 9,5 | 10,0 | 9,1 | 9,1 | 10,0 | 10,7 | 10,7 | 11,1 |
| 15—19 | 9,1 | 9,0 | 9,1 | 9,2 | 10,5 | 9,2 | 9,3 | 9,2 | 8,8 | 8,6 | 8,9 |
| 20—24 | 7,7 | 7,2 | 7,5 | 7,5 | 7,9 | 7,3 | 8,0 | 8,1 | 7,5 | 7,3 | 7,2 |
| 25—29 | 5,2 | 5,6 | 5,9 | 6,5 | 6,2 | 5,7 | 6,0 | 6,7 | 6,2 | 6,5 | 6,5 |
| 30—34 | 6,2 | 6,6 | 6,7 | 7,4 | 6,8 | 6,5 | 6,4 | 7,1 | 6,6 | 7,0 | 7,0 |
| 35—39 | 7,5 | 7,0 | 6,6 | 7,3 | 7,0 | 6,8 | 6,6 | 7,1 | 6,8 | 6,8 | 6,6 |
| 40—44 | 8,5 | 7,1 | 6,8 | 7,3 | 7,7 | 6,8 | 6,8 | 7,1 | 7,0 | 6,8 | 6,6 |
| 45—49 | 4,8 | 3,9 | 4,1 | 4,2 | 4,1 | 3,8 | 4,1 | 3,9 | 3,9 | 3,6 | 3,5 |
| 50—54 | 8,4 | 7,2 | 6,9 | 6,5 | 6,8 | 7,0 | 6,9 | 6,2 | 6,1 | 5,7 | 5,0 |
| 55—59 | 8,4 | 7,3 | 6,5 | 6,1 | 5,9 | 6,8 | 6,5 | 5,5 | 5,5 | 5,1 | 4,8 |
| 60—64 | 6,6 | 6,4 | 5,7 | 5,0 | 4,6 | 6,0 | 5,5 | 4,5 | 4,6 | 4,2 | 3,9 |
| 65—69 | 4,4 | 4,6 | 3,9 | 3,4 | 3,0 | 4,2 | 3,7 | 3,1 | 3,2 | 3,0 | 2,8 |
| 70—74 | 2,5 | 2,9 | 2,6 | 2,0 | 1,7 | 2,7 | 2,4 | 1,8 | 1,9 | 1,8 | 1,6 |
| 75—79 | 1,3 | 1,7 | 1,7 | 1,1 | 1,0 | 1,7 | 1,6 | 1,1 | 1,2 | 1,1 | 0,9 |
| 80—84 | 0,6 | 0,8 | 0,9 | 0,5 | 0,5 | 0,9 | 0,8 | 0,5 | 0,6 | 0,6 | 0,5 |
| 85 a více | 0,2 | 0,3 | 0,4 | 0,2 | 0,2 | 0,4 | 0,4 | 0,2 | 0,3 | 0,3 | 0,2 |
| Celkem | 100,0 | 100,0 | 100,0 | 100,0 | 100,0 | 100,0 | 100,0 | 100,0 | 100,0 | 100,0 | 100,0 |
| 0—14 | 18,7 | 22,4 | 24,8 | 25,9 | 26,1 | 24,3 | 25,0 | 27,9 | 29,8 | 31,7 | 34,0 |
| 15—59 | 65,7 | 60,8 | 60,0 | 61,9 | 63,0 | 59,9 | 60,6 | 60,8 | 58,4 | 57,3 | 56,2 |
| 60 a více | 15,6 | 16,8 | 15,2 | 12,2 | 10,9 | 15,8 | 14,4 | 11,3 | 11,8 | 11,0 | 9,8 |
| Ž e n y | | | | | | | | | | | |
| 0—4 | 4,3 | 5,8 | 6,7 | 7,4 | 7,1 | 6,4 | 6,8 | 8,1 | 8,3 | 9,5 | 10,6 |
| 5—9 | 4,7 | 6,5 | 7,5 | 7,9 | 7,6 | 7,1 | 7,4 | 8,3 | 9,4 | 10,3 | 10,9 |
| 10—14 | 6,6 | 7,6 | 8,2 | 8,7 | 9,3 | 8,1 | 8,2 | 9,0 | 10,0 | 10,1 | 10,5 |
| 15—19 | 7,8 | 8,0 | 8,3 | 8,6 | 9,8 | 8,3 | 8,5 | 8,6 | 8,3 | 8,1 | 8,5 |
| 20—24 | 6,8 | 6,4 | 6,6 | 7,2 | 7,5 | 6,6 | 7,1 | 7,7 | 7,1 | 6,9 | 7,0 |
| 25—29 | 4,7 | 5,2 | 5,5 | 6,1 | 5,8 | 5,3 | 5,5 | 6,1 | 6,2 | 6,5 | 6,6 |
| 30—34 | 6,1 | 6,1 | 6,0 | 6,6 | 6,4 | 6,2 | 6,2 | 6,6 | 6,7 | 6,7 | 6,8 |
| 35—39 | 7,3 | 6,5 | 6,2 | 6,8 | 7,2 | 6,5 | 6,7 | 6,9 | 7,1 | 6,7 | 6,6 |
| 40—44 | 8,5 | 6,9 | 6,6 | 7,3 | 8,1 | 6,9 | 7,0 | 7,3 | 7,3 | 6,8 | 6,6 |
| 45—49 | 5,1 | 3,8 | 4,3 | 4,2 | 4,1 | 3,8 | 4,1 | 4,0 | 3,9 | 3,7 | 3,5 |
| 50—54 | 8,8 | 7,2 | 6,9 | 6,6 | 6,7 | 7,0 | 7,0 | 6,3 | 6,1 | 5,7 | 5,1 |
| 55—59 | 8,4 | 7,5 | 6,7 | 6,3 | 6,0 | 7,0 | 6,7 | 5,9 | 5,5 | 5,3 | 5,0 |
| 60—64 | 7,3 | 7,1 | 6,3 | 5,6 | 5,1 | 6,5 | 6,0 | 5,2 | 4,9 | 4,6 | 4,3 |
| 65—69 | 5,7 | 6,0 | 5,4 | 4,4 | 3,9 | 5,6 | 4,9 | 4,1 | 3,8 | 3,7 | 3,4 |
| 70—74 | 3,8 | 4,4 | 4,0 | 3,0 | 2,6 | 4,0 | 3,5 | 2,8 | 2,5 | 2,5 | 2,1 |
| 75—79 | 2,4 | 2,9 | 2,7 | 1,9 | 1,6 | 2,7 | 2,4 | 1,8 | 1,6 | 1,7 | 1,4 |
| 80—84 | 1,2 | 1,5 | 1,4 | 1,0 | 0,8 | 1,4 | 1,3 | 0,9 | 0,9 | 0,8 | 0,7 |
| 85 a více | 0,5 | 0,6 | 0,7 | 0,4 | 0,4 | 0,6 | 0,7 | 0,4 | 0,4 | 0,4 | 0,4 |
| Celkem | 100,0 | 100,0 | 100,0 | 100,0 | 100,0 | 100,0 | 100,0 | 100,0 | 100,0 | 100,0 | 100,0 |
| 0—14 | 15,7 | 19,9 | 22,4 | 24,0 | 24,1 | 21,7 | 22,5 | 25,4 | 27,7 | 29,9 | 32,0 |
| 15—54 | 55,0 | 50,2 | 50,4 | 53,4 | 55,5 | 50,5 | 52,1 | 53,6 | 52,5 | 51,0 | 50,7 |
| 55 a více | 29,3 | 29,9 | 27,2 | 22,6 | 20,4 | 27,8 | 25,4 | 21,0 | 19,8 | 19,1 | 17,3 |

2. OBYVATELSTVO A JEHO POHYB

2—9. Hlášené potraty

| Území, kraj | Rok ¹⁾ | Počet hlášených potratů | | Z 1 000 hlášených ukončení těhotenství připadlo na potraty | | Na 100 narozených dětí připadlo hlášených potratů | | Počet podaných žádostí o umělé přerušeni těhotenství |
|------------------|-------------------|-------------------------|--------------------|--|--------------------|---|--------------------|--|
| | | celkem | z toho samovolných | celkem | z toho samovolných | celkem | z toho samovolných | |
| ČSSR | 1961 | 120 304 | 25 847 | 353,3 | 75,9 | 54,6 | 11,7 | 105 159 |
| | 1962 | 115 908 | 25 966 | 345,8 | 77,5 | 52,9 | 11,8 | 100 703 |
| | 1963 | 99 933 | 29 245 | 296,0 | 86,6 | 42,0 | 12,3 | 81 995 |
| | 1964 | 99 211 | 28 414 | 289,6 | 82,9 | 40,8 | 11,7 | 79 828 |
| | 1965 | 105 758 | 26 098 | 311,8 | 76,9 | 45,3 | 11,2 | 86 589 |
| České kraje | 1961 | 87 362 | 17 207 | 398,4 | 78,5 | 66,2 | 13,0 | 78 318 |
| | 1962 | 83 565 | 17 462 | 383,2 | 80,1 | 62,1 | 13,0 | 74 414 |
| | 1963 | 71 677 | 20 124 | 323,8 | 90,9 | 47,8 | 13,4 | 60 539 |
| | 1964 | 70 888 | 19 304 | 312,9 | 85,2 | 45,5 | 12,4 | 58 764 |
| | 1965 | 76 341 | 17 747 | 339,6 | 78,9 | 51,4 | 12,0 | 63 551 |
| Slovenské kraje | 1961 | 32 942 | 8 640 | 271,8 | 71,3 | 37,3 | 9,8 | 26 841 |
| | 1962 | 32 343 | 8 504 | 276,3 | 72,6 | 38,2 | 10,0 | 26 289 |
| | 1963 | 28 256 | 9 121 | 243,1 | 78,5 | 32,1 | 10,4 | 21 456 |
| | 1964 | 28 323 | 9 110 | 244,1 | 78,5 | 32,3 | 10,4 | 21 064 |
| | 1965 | 29 417 | 8 351 | 257,1 | 73,0 | 34,6 | 9,8 | 23 038 |
| Hl. město Praha | 1965 | 9 298 | 1 630 | 444,1 | 77,9 | 79,9 | 14,0 | 7 981 |
| Středočeský | | 7 860 | 1 764 | 315,6 | 70,8 | 46,1 | 10,3 | 6 753 |
| Jihočeský | | 4 408 | 1 063 | 314,7 | 75,9 | 45,9 | 11,1 | 3 558 |
| Západočeský | | 7 193 | 1 657 | 347,3 | 80,0 | 53,2 | 12,3 | 6 149 |
| Severočeský | | 11 796 | 2 327 | 392,7 | 77,5 | 64,7 | 12,8 | 10 414 |
| Východočeský | | 7 486 | 1 842 | 301,2 | 74,1 | 43,1 | 10,6 | 6 012 |
| Jihomoravský | | 12 894 | 3 417 | 301,4 | 79,9 | 43,1 | 11,4 | 10 240 |
| Severomoravský | | 15 406 | 4 047 | 330,9 | 86,9 | 49,4 | 13,0 | 12 444 |
| Západoslovenský | | 12 322 | 3 169 | 277,8 | 71,5 | 38,5 | 9,9 | 9 974 |
| Středoslovenský | | 9 689 | 2 862 | 265,5 | 78,4 | 36,2 | 10,7 | 7 621 |
| Východoslovenský | | 7 406 | 2 320 | 220,4 | 69,1 | 28,3 | 8,9 | 5 443 |

¹⁾ Relativní čísla za rok 1965 jsou předběžná.

2. OBYVATELSTVO A JEHO POHYB

2—10. Hlášené potraty na žádost podle důvodu a věku ženy

| Důvod povolení potratu | Celkový počet potratů | v tom u žen ve věku | | | | | | | | |
|--|-----------------------------|---------------------|--------------|---------------|---------------|---------------|---------------|--------------|------------|------------|
| | | do 14 | 15—19 | 20—24 | 25—29 | 30—34 | 35—39 | 40—44 | 45 a více | neudáno |
| Č S S R | | | | | | | | | | |
| Zdravotní | 15 484 | 17 | 413 | 2 456 | 3 734 | 4 319 | 3 280 | 1 069 | 85 | 111 |
| Pokročilý věk ženy | 2 178 | — | — | — | — | 6 | 660 | 1 396 | 116 | — |
| Nejméně 3 žijící děti | 28 094 | — | 37 | 1 837 | 6 560 | 8 744 | 7 694 | 3 000 | 89 | 133 |
| Ztráta manžela nebo jeho invalidita | 327 | — | 1 | 49 | 70 | 91 | 91 | 21 | 1 | 3 |
| Rozvrat rodiny | 4 051 | — | 133 | 1 367 | 1 229 | 878 | 374 | 51 | 2 | 17 |
| Odpovědnost ženy za výživu rodiny | 1 425 | — | 74 | 396 | 350 | 321 | 237 | 46 | — | 1 |
| Neprovdaná žena | 10 363 | 21 | 3 858 | 3 773 | 1 234 | 797 | 493 | 141 | 5 | 41 |
| Finanční tíseň rodiny | 4 482 | — | 252 | 1 682 | 1 354 | 816 | 324 | 45 | 1 | 8 |
| Bytová tíseň rodiny | 7 458 | — | 510 | 3 485 | 1 987 | 982 | 421 | 44 | 1 | 28 |
| Znásilnění nebo jiný trestný čin | 28 | 1 | 11 | 8 | 3 | 4 | 1 | — | — | — |
| Jiné důvody a důvod neudán | 5 701 | 2 | 153 | 1 571 | 1 576 | 1 317 | 958 | 103 | 3 | 18 |
| C e l k e m | 79 591 | 41 | 5 442 | 16 624 | 18 097 | 18 275 | 14 533 | 5 916 | 303 | 360 |

České kraje

| | | | | | | | | | | |
|--|---------------|-----------|--------------|---------------|---------------|---------------|---------------|--------------|------------|----------|
| Zdravotní | 10 590 | 17 | 367 | 1 773 | 2 500 | 2 952 | 2 244 | 674 | 63 | — |
| Pokročilý věk ženy | 1 963 | — | — | — | — | 6 | 644 | 1 232 | 81 | — |
| Nejméně 3 žijící děti | 18 063 | — | 31 | 1 355 | 4 308 | 5 704 | 4 915 | 1 721 | 29 | — |
| Ztráta manžela nebo jeho invalidita | 208 | — | 1 | 36 | 49 | 59 | 55 | 8 | — | — |
| Rozvrat rodiny | 3 095 | — | 118 | 1 099 | 917 | 662 | 271 | 26 | 2 | — |
| Odpovědnost ženy za výživu rodiny | 1 358 | — | 74 | 367 | 336 | 305 | 231 | 45 | — | — |
| Neprovdaná žena | 8 205 | 15 | 3 351 | 2 890 | 919 | 582 | 357 | 88 | 3 | — |
| Finanční tíseň rodiny | 4 013 | — | 250 | 1 532 | 1 187 | 728 | 286 | 29 | 1 | — |
| Bytová tíseň rodiny | 6 119 | — | 479 | 2 869 | 1 575 | 820 | 344 | 32 | — | — |
| Znásilnění nebo jiný trestný čin | 20 | 1 | 8 | 7 | 1 | 2 | 1 | — | — | — |
| Jiné důvody a důvod neudán | 4 920 | 2 | 146 | 1 385 | 1 318 | 1 151 | 837 | 78 | 2 | 1 |
| C e l k e m | 58 554 | 35 | 4 825 | 13 313 | 13 110 | 12 971 | 10 185 | 3 933 | 181 | 1 |

Slovenské kraje

| | | | | | | | | | | |
|--|---------------|----------|------------|--------------|--------------|--------------|--------------|--------------|------------|------------|
| Zdravotní | 4 894 | — | 46 | 683 | 1 234 | 1 367 | 1 036 | 395 | 22 | 111 |
| Pokročilý věk ženy | 215 | — | — | — | — | — | 16 | 164 | 35 | — |
| Nejméně 3 žijící děti | 10 031 | — | 6 | 482 | 2 252 | 3 040 | 2 779 | 1 279 | 60 | 133 |
| Ztráta manžela nebo jeho invalidita | 119 | — | — | 13 | 21 | 32 | 36 | 13 | 1 | 3 |
| Rozvrat rodiny | 956 | — | 15 | 268 | 312 | 216 | 103 | 25 | — | 17 |
| Odpovědnost ženy za výživu rodiny | 67 | — | — | 29 | 14 | 16 | 6 | 1 | — | 1 |
| Neprovdaná žena | 2 158 | 6 | 507 | 883 | 315 | 215 | 136 | 53 | 2 | 41 |
| Finanční tíseň rodiny | 469 | — | 2 | 150 | 167 | 88 | 38 | 16 | — | 8 |
| Bytová tíseň rodiny | 1 339 | — | 31 | 616 | 412 | 162 | 77 | 12 | 1 | 28 |
| Znásilnění nebo jiný trestný čin | 8 | — | 3 | 1 | 2 | 2 | — | — | — | — |
| Jiné důvody a důvod neudán | 781 | — | 7 | 186 | 258 | 166 | 121 | 25 | 1 | 17 |
| C e l k e m | 21 037 | 6 | 617 | 3 311 | 4 987 | 5 304 | 4 348 | 1 983 | 122 | 359 |

2. OBYVATELSTVO A JEHO POHYB

2—11. Perinatální úmrtnost

| Území, kraj | Rok ¹⁾ | Perinatální úmrtnost celkem ²⁾ | v tom | | Ze 100 úmrtí nastalo | | | Procento pitvaných | Ze 100 úmrtí připadá na | |
|------------------|-------------------|---|-------------------------------|--|----------------------|-----------|-----------|--------------------|-------------------------|--|
| | | | mrtvo-roze-nost ³⁾ | úmrtnost do 10 dnů po porodu ⁴⁾ | v těhotenství | za porodu | po porodu | | nitro-děložní asfyxie | trauma-tické poško-zení nervové soustavy |
| ČSSR | 1961 | 21,0 | 9,9 | 11,1 | 32,4 | 15,9 | 51,7 | 87,8 | 36 | 9 |
| | 1962 | 20,7 | 9,3 | 11,4 | 29,9 | 15,6 | 54,5 | 85,6 | 35 | 9 |
| | 1963 | 20,1 | 8,8 | 11,3 | 30,6 | 14,2 | 55,2 | 87,4 | 37 | 7 |
| | 1964 | 20,0 | 8,6 | 11,4 | 31,6 | 12,5 | 55,9 | 90,9 | 37 | 6 |
| | 1965 | 22,9 | 8,1 | 14,8 | 27,2 | 9,0 | 63,8 | 90,8 | 34 | 6 |
| České kraje | 1961 | 19,9 | 8,9 | 11,0 | 30,7 | 15,8 | 53,5 | 96,9 | 41 | 10 |
| | 1962 | 20,5 | 8,4 | 12,1 | 27,8 | 14,4 | 57,8 | 92,1 | 39 | 10 |
| | 1963 | 19,7 | 8,1 | 11,6 | 28,5 | 14,3 | 57,2 | 94,5 | 40 | 7 |
| | 1964 | 19,8 | 8,0 | 11,8 | 30,9 | 11,1 | 58,0 | 96,0 | 40 | 6 |
| | 1965 | 22,6 | 7,4 | 15,2 | 25,7 | 8,2 | 66,1 | 95,0 | 39 | 6 |
| Slovenské kraje | 1961 | 22,6 | 11,3 | 11,3 | 34,7 | 16,1 | 49,2 | 76,3 | 31 | 7 |
| | 1962 | 21,0 | 10,5 | 10,5 | 33,2 | 17,5 | 49,3 | 75,6 | 30 | 7 |
| | 1963 | 20,8 | 9,9 | 10,9 | 33,9 | 14,0 | 52,1 | 75,8 | 31 | 8 |
| | 1964 | 20,4 | 9,6 | 10,8 | 32,8 | 14,9 | 52,3 | 82,1 | 31 | 5 |
| | 1965 | 23,6 | 9,3 | 14,3 | 29,8 | 10,2 | 60,0 | 83,8 | 27 | 7 |
| Hl. město Praha | 1965 | 25,9 | 6,7 | 19,2 | 19,6 | 11,0 | 69,4 | 99,0 | 33 | 6 |
| Středočeský | | 23,2 | 7,0 | 16,2 | 29,3 | 3,0 | 67,7 | 100,0 | 28 | 10 |
| Jihočeský | | 21,4 | 6,9 | 14,5 | 23,9 | 8,8 | 67,3 | 99,0 | 25 | 11 |
| Západočeský | | 21,9 | 7,2 | 14,7 | 23,6 | 8,8 | 67,6 | 100,0 | 22 | 7 |
| Severočeský | | 23,8 | 8,4 | 15,4 | 27,8 | 9,0 | 63,2 | 99,3 | 40 | 7 |
| Východočeský | | 21,6 | 7,4 | 14,2 | 25,8 | 6,1 | 68,1 | 92,3 | 73 | 7 |
| Jihomoravský | | 19,9 | 7,5 | 12,4 | 29,3 | 8,1 | 62,6 | 79,1 | 50 | 2 |
| Severomoravský | | 23,9 | 7,6 | 16,3 | 23,3 | 10,3 | 66,4 | 99,1 | 29 | 3 |
| Západoslovenský | | 23,6 | 8,9 | 14,7 | 26,1 | 13,0 | 60,9 | 86,0 | 35 | 7 |
| Středoslovenský | | 23,2 | 9,1 | 14,1 | 29,9 | 10,0 | 60,1 | 79,3 | 21 | 6 |
| Východoslovenský | | 24,1 | 9,9 | 14,2 | 34,1 | 7,0 | 58,8 | 85,7 | 22 | 7 |

¹⁾ Za rok 1965 předběžná data.

²⁾ Podle rozboru resortu zdravotnictví.

³⁾ Podle ÚKLKS.

⁴⁾ V roce 1965 do 7 dnů po porodu.

2. OBYVATELSTVO A JEHO POHYB

2—12. Specifická úmrtnost

| Věková skupina | Počet zemřelých na 1 000 žijících příslušné věkové skupiny | | | | | | | | | | | |
|----------------|--|-------|-------|-------|-------------|-------|-------|-------|-----------------|-------|-------|-------|
| | Č S S R | | | | České kraje | | | | Slovenské kraje | | | |
| | 1950 | 1960 | 1963 | 1964 | 1950 | 1960 | 1963 | 1964 | 1950 | 1960 | 1963 | 1964 |
| M u ž i | | | | | | | | | | | | |
| 0 | 95,3 | 26,9 | 26,4 | 24,9 | 77,3 | 23,3 | 23,8 | 22,5 | 132,4 | 32,3 | 30,8 | 29,1 |
| 1—4 | 3,2 | 1,4 | 1,3 | 1,3 | 2,7 | 1,1 | 1,1 | 1,1 | 4,2 | 1,8 | 1,5 | 1,5 |
| 5—9 | 1,0 | 0,5 | 0,6 | 0,6 | 0,9 | 0,5 | 0,5 | 0,5 | 1,2 | 0,6 | 0,6 | 0,7 |
| 10—14 | 1,0 | 0,5 | 0,5 | 0,4 | 1,0 | 0,5 | 0,5 | 0,4 | 1,1 | 0,6 | 0,5 | 0,5 |
| 15—19 | 1,9 | 1,2 | 1,2 | 1,1 | 1,7 | 1,2 | 1,2 | 1,1 | 2,2 | 1,2 | 1,2 | 1,1 |
| 20—24 | 2,5 | 1,8 | 1,8 | 1,7 | 2,3 | 1,8 | 1,7 | 1,7 | 3,1 | 1,7 | 2,0 | 1,8 |
| 25—29 | 2,7 | 1,8 | 1,6 | 1,6 | 2,6 | 1,7 | 1,6 | 1,6 | 2,9 | 1,9 | 1,8 | 1,7 |
| 30—34 | 2,8 | 1,9 | 1,9 | 1,8 | 2,7 | 1,8 | 1,9 | 1,8 | 2,9 | 2,3 | 2,0 | 1,9 |
| 35—39 | 3,3 | 2,5 | 2,5 | 2,4 | 3,3 | 2,3 | 2,4 | 2,4 | 3,5 | 2,7 | 2,6 | 2,4 |
| 40—44 | 4,8 | 3,5 | 3,6 | 3,7 | 4,8 | 3,4 | 3,6 | 3,7 | 4,7 | 3,6 | 3,6 | 3,6 |
| 45—49 | 7,1 | 5,5 | 5,5 | 5,2 | 7,1 | 5,5 | 5,6 | 5,4 | 7,0 | 5,4 | 5,2 | 4,8 |
| 50—54 | 11,7 | 9,3 | 9,2 | 8,7 | 12,1 | 9,4 | 9,7 | 9,1 | 10,4 | 8,8 | 8,0 | 7,7 |
| 55—59 | 18,0 | 16,2 | 16,1 | 15,8 | 18,5 | 16,7 | 16,8 | 16,8 | 16,2 | 14,8 | 13,9 | 13,0 |
| 60—64 | 28,4 | 26,5 | 27,1 | 27,0 | 29,8 | 27,6 | 28,9 | 28,8 | 23,4 | 23,3 | 22,2 | 21,8 |
| 65—69 | 41,5 | 40,0 | 42,0 | 42,9 | 43,4 | 41,1 | 45,0 | 46,0 | 34,9 | 35,9 | 33,8 | 34,4 |
| 70—74 | 65,8 | 61,8 | 65,3 | 65,2 | 69,2 | 63,0 | 68,4 | 69,4 | 55,0 | 58,1 | 56,0 | 52,7 |
| 75—79 | 100,8 | 90,4 | 98,5 | 97,8 | 103,2 | 90,6 | 102,0 | 103,0 | 93,3 | 89,7 | 88,3 | 82,9 |
| 80—84 | 156,1 | 146,5 | 151,4 | 150,9 | 158,5 | 147,7 | 157,8 | 158,9 | 148,6 | 143,0 | 134,2 | 129,4 |
| 85 a více | 260,7 | 204,8 | 253,6 | 243,8 | 260,0 | 185,7 | 257,8 | 250,4 | 262,9 | 286,9 | 242,8 | 237,4 |
| Celkem | 12,3 | 9,9 | 10,4 | 10,4 | 12,4 | 10,5 | 11,3 | 11,4 | 12,0 | 8,4 | 8,2 | 8,1 |
| Ž e n y | | | | | | | | | | | | |
| 0 | 77,4 | 20,9 | 20,3 | 19,1 | 61,1 | 17,2 | 18,2 | 16,8 | 111,0 | 26,4 | 23,7 | 23,2 |
| 1—4 | 2,8 | 1,0 | 1,0 | 1,0 | 2,3 | 0,8 | 0,8 | 0,9 | 4,1 | 1,4 | 1,2 | 1,1 |
| 5—9 | 0,8 | 0,3 | 0,4 | 0,4 | 0,7 | 0,3 | 0,3 | 0,3 | 0,9 | 0,3 | 0,4 | 0,4 |
| 10—14 | 0,7 | 0,3 | 0,3 | 0,2 | 0,7 | 0,3 | 0,3 | 0,2 | 0,8 | 0,3 | 0,3 | 0,2 |
| 15—19 | 1,3 | 0,4 | 0,5 | 0,4 | 1,1 | 0,5 | 0,5 | 0,5 | 1,7 | 0,4 | 0,5 | 0,4 |
| 20—24 | 1,8 | 0,7 | 0,5 | 0,5 | 1,5 | 0,6 | 0,5 | 0,5 | 2,6 | 0,7 | 0,6 | 0,5 |
| 25—29 | 1,9 | 0,8 | 0,7 | 0,6 | 1,7 | 0,8 | 0,7 | 0,6 | 2,5 | 0,8 | 0,7 | 0,7 |
| 30—34 | 2,2 | 0,9 | 0,9 | 1,0 | 2,0 | 0,9 | 0,9 | 0,9 | 2,7 | 1,0 | 0,9 | 1,0 |
| 35—39 | 2,7 | 1,4 | 1,3 | 1,2 | 2,6 | 1,4 | 1,3 | 1,2 | 2,9 | 1,5 | 1,3 | 1,3 |
| 40—44 | 3,4 | 2,0 | 2,1 | 2,0 | 3,4 | 2,0 | 2,1 | 2,1 | 3,6 | 2,2 | 2,3 | 2,0 |
| 45—49 | 4,9 | 3,4 | 3,2 | 3,2 | 4,8 | 3,5 | 3,2 | 3,1 | 4,9 | 3,3 | 3,2 | 3,5 |
| 50—54 | 7,0 | 5,3 | 5,1 | 5,1 | 6,8 | 5,4 | 5,1 | 5,2 | 7,4 | 5,0 | 4,9 | 5,0 |
| 55—59 | 11,2 | 8,6 | 7,7 | 8,1 | 11,1 | 8,6 | 7,8 | 8,3 | 11,8 | 8,5 | 7,5 | 7,8 |
| 60—64 | 18,3 | 13,7 | 13,7 | 13,7 | 18,2 | 13,5 | 13,9 | 13,9 | 18,7 | 14,5 | 13,2 | 13,0 |
| 65—69 | 30,4 | 24,7 | 24,2 | 23,7 | 30,7 | 24,6 | 24,3 | 24,2 | 29,5 | 25,2 | 23,8 | 22,0 |
| 70—74 | 54,2 | 43,7 | 42,0 | 42,7 | 54,5 | 43,0 | 42,7 | 43,2 | 53,1 | 45,9 | 39,8 | 40,8 |
| 75—79 | 87,8 | 74,8 | 75,6 | 73,9 | 91,6 | 73,5 | 76,0 | 74,8 | 76,3 | 79,2 | 74,1 | 71,1 |
| 80—84 | 140,5 | 133,5 | 128,8 | 126,4 | 147,2 | 131,3 | 129,8 | 128,0 | 120,1 | 141,4 | 125,6 | 121,1 |
| 85 a více | 239,0 | 198,9 | 221,2 | 211,0 | 263,6 | 219,4 | 225,5 | 216,0 | 184,1 | 155,4 | 208,4 | 196,2 |
| Celkem | 10,8 | 8,5 | 8,8 | 8,8 | 10,8 | 9,0 | 9,5 | 9,6 | 10,9 | 7,4 | 7,2 | 7,1 |

2. OBYVATELSTVO A JEHO POHYB

2—13. Střední délka života

| Průměr let, rok | Č S S R | | České kraje | | Slovenské kraje | |
|--------------------|---------|------|-------------|------|-----------------|------|
| | muži | ženy | muži | ženy | muži | ženy |
| 1929—1932 | 51,9 | 55,2 | 53,7 | 57,5 | 48,9 | 50,9 |
| 1937 | 54,9 | 58,7 | 56,5 | 60,5 | 51,8 | 54,7 |
| 1949—1951 | 60,9 | 65,5 | 62,2 | 67,0 | 59,0 | 62,4 |
| 1955 | 66,2 | 71,1 | 66,7 | 71,8 | 65,6 | 69,9 |
| 1960—1961 | 67,6 | 73,1 | 67,6 | 73,4 | 68,4 | 72,7 |
| 1962 | 67,2 | 72,8 | 67,0 | 73,0 | 68,1 | 72,7 |
| 1963 | 67,5 | 73,4 | 67,4 | 73,6 | 68,3 | 73,3 |
| 1964 | 67,8 | 73,6 | 67,5 | 73,7 | 68,8 | 73,5 |

2—14. Střední délka života podle věku (v roce 1963)

| Věk | Č S S R | | České kraje | | Slovenské kraje | |
|-----|---------|-------|-------------|-------|-----------------|-------|
| | muži | ženy | muži | ženy | muži | ženy |
| 0 | 67,54 | 73,41 | 67,41 | 73,56 | 68,30 | 73,26 |
| 1 | 68,28 | 73,86 | 67,96 | 73,86 | 69,38 | 73,97 |
| 5 | 64,62 | 70,14 | 64,26 | 70,10 | 65,77 | 70,31 |
| 10 | 59,79 | 65,27 | 59,41 | 65,22 | 60,97 | 65,46 |
| 15 | 54,94 | 60,35 | 54,56 | 60,30 | 56,13 | 60,56 |
| 20 | 50,25 | 55,50 | 49,87 | 55,44 | 51,44 | 55,69 |
| 25 | 45,68 | 50,63 | 45,28 | 50,56 | 46,94 | 50,86 |
| 30 | 41,04 | 45,80 | 40,62 | 45,74 | 42,34 | 46,03 |
| 35 | 36,41 | 41,01 | 35,99 | 40,94 | 37,73 | 41,23 |
| 40 | 31,83 | 36,25 | 31,39 | 36,19 | 33,20 | 36,48 |
| 45 | 27,36 | 31,62 | 26,91 | 31,54 | 28,76 | 31,87 |
| 50 | 23,06 | 27,09 | 22,60 | 27,01 | 24,45 | 27,34 |
| 55 | 19,03 | 22,72 | 18,60 | 22,65 | 20,35 | 22,96 |
| 60 | 15,41 | 18,52 | 15,01 | 18,45 | 16,63 | 18,74 |
| 65 | 12,28 | 14,65 | 11,96 | 14,60 | 13,29 | 14,85 |
| 70 | 9,57 | 11,22 | 9,34 | 11,16 | 10,28 | 11,41 |
| 75 | 7,30 | 8,25 | 7,13 | 8,22 | 7,79 | 8,37 |
| 80 | 5,36 | 5,87 | 5,22 | 5,84 | 5,72 | 5,98 |

Střední délka života je průměrný počet let, po které bude osoba daného věku ještě naživu za předpokladu, že úmrtnost zjištěná v období, vzatém za základ, se nezmění.
(Věk 0 = živě narozené dítě).

3. ZDRAVOTNÍ STAV OBYVATELSTVA (nemocnost, invalidita, příčiny smrti)

3. ZDRAVOTNÍ STAV OBYVATELSTVA

3—1. Vybrané přenosné nemoci povinně hlášené — absolutní údaje (onemocnění a zemřelí)

| Území, kraj | Rok | Tyf břišní | | Paratyf B | | Spála | | Záškrť | | Dávivý kašel | |
|------------------|------|------------|----|-----------|---|--------|---|--------|----|--------------|---|
| | | 040 | | 041 | | 050 | | 055 | | 056 | |
| | | o | ú | o | ú | o | ú | o | ú | o | ú |
| ČSSR | 1961 | 793 | 15 | 120 | 1 | 33 900 | — | 464 | 22 | 4 651 | 4 |
| | 1962 | 695 | 15 | 99 | — | 23 892 | 1 | 246 | 12 | 5 816 | 3 |
| | 1963 | 649 | 14 | 136 | — | 23 129 | 1 | 165 | 7 | 4 328 | 8 |
| | 1964 | 1 103 | 4 | 75 | 2 | 26 328 | 1 | 158 | 7 | 671 | 1 |
| | 1965 | 416 | . | 86 | . | 21 613 | . | 66 | 8 | 1 409 | 5 |
| České kraje | 1961 | 435 | 11 | 99 | — | 29 468 | — | 365 | 15 | 3 214 | 1 |
| | 1962 | 309 | 8 | 77 | — | 20 965 | 1 | 212 | 10 | 4 772 | 2 |
| | 1963 | 271 | 8 | 114 | — | 19 041 | 1 | 139 | 2 | 3 399 | 6 |
| | 1964 | 280 | 2 | 62 | 2 | 21 644 | — | 132 | 5 | 389 | — |
| | 1965 | 169 | . | 72 | . | 18 162 | . | 56 | 5 | 671 | 1 |
| Slovenské kraje | 1961 | 358 | 4 | 21 | 1 | 4 432 | — | 99 | 7 | 1 437 | 3 |
| | 1962 | 386 | 7 | 22 | — | 2 927 | — | 34 | 2 | 1 044 | 1 |
| | 1963 | 378 | 6 | 22 | — | 4 088 | — | 26 | 5 | 929 | 2 |
| | 1964 | 823 | 2 | 13 | — | 4 684 | 1 | 26 | 2 | 282 | 1 |
| | 1965 | 247 | . | 14 | . | 3 451 | . | 10 | 3 | 738 | 4 |
| Hl. město Praha | 1965 | 15 | . | 4 | . | 2 353 | . | 5 | — | 80 | — |
| Středočeský | | 38 | . | 5 | . | 2 027 | . | 4 | 1 | 78 | — |
| Jihočeský | | 6 | . | 17 | . | 788 | . | 8 | — | 60 | — |
| Západočeský | | 13 | . | 1 | . | 1 308 | . | 20 | — | 153 | — |
| Severočeský | | 13 | . | 13 | . | 2 533 | . | 4 | — | 53 | — |
| Východočeský | | 21 | . | 12 | . | 2 145 | . | 7 | 1 | 94 | 1 |
| Jihomoravský | | 19 | . | 10 | . | 3 284 | . | 3 | 2 | 64 | — |
| Severomoravský | | 44 | . | 10 | . | 3 724 | . | 5 | 1 | 89 | — |
| Západoslovenský | | 82 | . | 8 | . | 1 691 | . | 5 | 2 | 534 | — |
| Středoslovenský | | 91 | . | 4 | . | 1 229 | . | 2 | — | 44 | 1 |
| Východoslovenský | | 74 | . | 2 | . | 531 | . | 3 | 1 | 160 | 3 |

Poznámka: o = hlášená onemocnění — definitivní výsledky
ú = úmrtí (podle ÚKLKS) — za rok 1965 předběžné výsledky

3. ZDRAVOTNÍ STAV OBYVATELSTVA

3—1. Vybrané přenosné nemoci povinně hlášené — absolutní údaje (onemocnění a zemřelí)

Dokončení

| Území, kraj | Rok | Meningitis epidemia | | Dětská obrna | | Virový zánět mozku | | Infekční zánět jater | |
|------------------|------|------------------------|----|-----------------|---|-----------------------|----|-------------------------|-----|
| | | 057 | | 080 | | 082 | | 092 | |
| | | o | ú | o | ú | o | ú | o | ú |
| ČSSR | 1961 | 325 | 17 | — | — | 621 | 67 | 37 445 | 141 |
| | 1962 | 196 | 21 | — | — | 373 | 34 | 28 659 | 94 |
| | 1963 | 116 | 21 | — | — | 777 | 51 | 35 633 | 104 |
| | 1964 | 151 | 20 | — | — | 274 | 57 | 41 250 | 102 |
| | 1965 | 122 | 20 | — | — | 437 | 64 | 27 942 | 99 |
| České kraje | 1961 | 243 | 10 | — | — | 564 | 34 | 27 329 | 96 |
| | 1962 | 171 | 9 | — | — | 285 | 18 | 21 230 | 71 |
| | 1963 | 107 | 14 | — | — | 685 | 26 | 25 787 | 74 |
| | 1964 | 127 | 14 | — | — | 258 | 34 | 27 120 | 76 |
| | 1965 | 112 | 10 | — | — | 407 | 30 | 17 551 | 72 |
| Slovenské kraje | 1961 | 82 | 7 | — | — | 57 | 33 | 10 116 | 45 |
| | 1962 | 25 | 12 | — | — | 88 | 16 | 7 429 | 23 |
| | 1963 | 9 | 7 | — | — | 92 | 25 | 9 846 | 30 |
| | 1964 | 24 | 6 | — | — | 16 | 23 | 14 130 | 26 |
| | 1965 | 10 | 10 | — | — | 30 | 34 | 10 391 | 27 |
| Hl. město Praha | 1965 | 8 | — | — | — | 83 | 5 | 1 331 | 16 |
| Středočeský | | 9 | — | — | — | 81 | 4 | 2 603 | 11 |
| Jihočeský | | 3 | 1 | — | — | 17 | 3 | 991 | 5 |
| Západočeský | | 26 | 1 | — | — | 32 | 4 | 2 035 | 5 |
| Severočeský | | 9 | 5 | — | — | 17 | 7 | 2 697 | 9 |
| Východočeský | | 24 | — | — | — | 12 | 2 | 1 492 | 8 |
| Jihomoravský | | 17 | 2 | — | — | 107 | 3 | 2 904 | 6 |
| Severomoravský | | 16 | 1 | — | — | 58 | 2 | 3 498 | 12 |
| Západoslovenský | | 2 | 7 | — | — | 17 | 13 | 3 924 | 8 |
| Středoslovenský | | 6 | 2 | — | — | 9 | 9 | 4 029 | 9 |
| Východoslovenský | | 2 | 1 | — | — | 4 | 12 | 2 438 | 10 |

Poznámka: o = hlášená onemocnění — definitivní výsledky
ú = úmrtí (podle ÚKLKS) — za rok 1965 předběžné výsledky

3. ZDRAVOTNÍ STAV OBYVATELSTVA

3—2. Vybrané přenosné nemoci povinně hlášené — relativní údaje (za rok 1965 předběžné výsledky)

| Území, kraj | Rok | Počet hlášených onemocnění na 100 000 obyvatel | | | | | | |
|------------------|------|--|--------------|------------------------|----------------------|-------|--------|-----------------|
| | | Tyf břišní | Paratyf B | Ostatní salmonelózy | Úplavice přenosná | Spála | Záškrt | Dávivý kašel |
| | | 040 | 041 | 042 | 045 | 050 | 055 | 056 |
| ČSSR | 1961 | 5,8 | 0,9 | 27,4 | 68,1 | 246,0 | 3,4 | 33,8 |
| | 1962 | 5,0 | 0,7 | 28,9 | 114,7 | 172,4 | 1,8 | 42,0 |
| | 1963 | 4,7 | 1,0 | 47,4 | 312,9 | 165,8 | 1,2 | 31,0 |
| | 1964 | 7,8 | 0,5 | 39,1 | 136,4 | 187,3 | 1,1 | 4,8 |
| | 1965 | 2,9 | 0,6 | 56,0 | 77,6 | 152,6 | 0,5 | 10,0 |
| České kraje | 1961 | 4,5 | 1,0 | 34,4 | 71,5 | 307,4 | 3,8 | 33,5 |
| | 1962 | 3,2 | 0,8 | 33,6 | 130,2 | 218,0 | 2,2 | 39,6 |
| | 1963 | 2,8 | 1,2 | 58,7 | 326,3 | 196,9 | 1,4 | 35,2 |
| | 1964 | 2,9 | 0,6 | 33,7 | 148,1 | 222,5 | 1,4 | 4,0 |
| | 1965 | 1,7 | 0,7 | 50,8 | 65,3 | 185,6 | 0,6 | 6,9 |
| Slovenské kraje | 1961 | 8,5 | 0,5 | 11,4 | 60,2 | 105,7 | 2,4 | 34,3 |
| | 1962 | 9,1 | 0,5 | 18,1 | 79,6 | 69,0 | 0,8 | 24,6 |
| | 1963 | 8,8 | 0,5 | 21,8 | 282,6 | 95,4 | 0,6 | 21,7 |
| | 1964 | 19,0 | 0,3 | 51,1 | 110,1 | 108,2 | 0,6 | 6,5 |
| | 1965 | 5,6 | 0,3 | 67,7 | 105,1 | 78,9 | 0,2 | 16,9 |
| HI. město Praha | 1965 | 1,5 | 0,4 | 27,5 | 24,6 | 230,0 | 0,5 | 7,8 |
| Středočeský | | 3,0 | 0,4 | 57,2 | 48,2 | 159,1 | 0,3 | 6,1 |
| Jihočeský | | 0,9 | 2,6 | 8,3 | 56,4 | 120,7 | 1,2 | 9,2 |
| Západočeský | | 1,5 | 0,1 | 40,3 | 107,4 | 152,9 | 2,3 | 17,9 |
| Severočeský | | 1,2 | 1,2 | 85,0 | 68,1 | 227,7 | 0,4 | 4,8 |
| Východočeský | | 1,7 | 1,0 | 63,2 | 51,7 | 178,0 | 0,6 | 7,8 |
| Jihomoravský | | 1,0 | 0,5 | 30,1 | 45,0 | 170,1 | 0,2 | 3,3 |
| Severomoravský | | 2,5 | 0,6 | 73,6 | 114,8 | 215,2 | 0,3 | 5,1 |
| Západoslovenský | | 4,5 | 0,4 | 62,4 | 154,5 | 92,3 | 0,3 | 29,1 |
| Středoslovenský | | 6,7 | 0,3 | 81,4 | 41,4 | 90,4 | 0,1 | 3,2 |
| Východoslovenský | | 6,3 | 0,2 | 60,1 | 101,9 | 44,9 | 0,3 | 13,5 |

3. ZDRAVOTNÍ STAV OBYVATELSTVA

3—2. Vybrané přenosné nemoci povinně hlášené — relativní údaje (za rok 1965 předběžné výsledky)

Dokončení

| Území, kraj | Rok | Počet hlášených onemocnění na 100 000 obyvatel | | | | | | | |
|------------------|------|--|-----------------------------|---------|-----------------|--------------------------|-----------|----------------------------|--------------|
| | | Menin- gitis epide- mica | Ostatní menin- gitidy | Tetanus | Dětská obrna | Virový zánět mozku | Spalničky | Infekční zánět jater | Tra- chom |
| | | 057 | 065 | 061 | 080 | 082 | 085 | 092 | 095 |
| ČSSR | 1961 | 2,4 | 19,4 | 0,8 | — | 4,5 | 695,8 | 271,7 | 2,3 |
| | 1962 | 1,4 | 13,7 | 0,8 | — | 2,7 | 389,4 | 206,8 | 1,8 |
| | 1963 | 0,8 | 15,6 | 0,7 | — | 5,6 | 440,1 | 255,4 | 1,1 |
| | 1964 | 1,1 | 8,6 | 0,6 | — | 1,9 | 550,1 | 293,4 | 1,0 |
| | 1965 | 0,9 | 8,7 | 0,6 | — | 3,1 | 242,4 | 197,3 | 1,0 |
| České kraje | 1961 | 2,5 | 23,1 | 0,8 | — | 5,9 | 700,9 | 285,0 | 0,1 |
| | 1962 | 1,8 | 13,8 | 0,8 | — | 3,0 | 394,1 | 220,8 | 0,2 |
| | 1963 | 1,1 | 16,5 | 0,6 | — | 7,1 | 430,1 | 266,7 | — |
| | 1964 | 1,3 | 8,8 | 0,6 | — | 2,7 | 595,1 | 278,7 | 0,0 |
| | 1965 | 1,1 | 8,0 | 0,5 | — | 4,2 | 233,5 | 179,4 | 0,0 |
| Slovenské kraje | 1961 | 2,0 | 11,1 | 0,8 | — | 1,4 | 684,0 | 241,3 | 7,4 |
| | 1962 | 0,6 | 13,6 | 0,7 | — | 2,1 | 378,8 | 175,2 | 5,4 |
| | 1963 | 0,2 | 13,4 | 0,8 | — | 2,1 | 462,7 | 229,9 | 3,7 |
| | 1964 | 0,6 | 8,0 | 0,6 | — | 0,4 | 449,2 | 326,5 | 3,3 |
| | 1965 | 0,2 | 10,5 | 0,7 | — | 0,7 | 262,4 | 237,6 | 3,3 |
| HI. město Praha | 1965 | 0,8 | 5,3 | 0,2 | — | 8,1 | 96,3 | 130,1 | — |
| Středočeský | | 0,7 | 2,4 | 0,5 | — | 6,4 | 194,2 | 204,3 | — |
| Jihočeský | | 0,5 | 8,9 | 1,2 | — | 2,6 | 189,7 | 151,7 | — |
| Západočeský | | 3,0 | 12,5 | 0,6 | — | 3,7 | 119,6 | 237,8 | 0,1 |
| Severočeský | | 0,8 | 9,2 | 0,5 | — | 1,5 | 180,9 | 242,4 | — |
| Východočeský | | 2,0 | 6,6 | 0,4 | — | 1,0 | 305,8 | 123,8 | — |
| Jihomoravský | | 0,9 | 8,3 | 0,7 | — | 5,5 | 253,4 | 150,4 | — |
| Severomoravský | | 0,9 | 11,0 | 0,2 | — | 3,4 | 377,7 | 202,1 | — |
| Západoslovenský | | 0,1 | 19,8 | 0,7 | — | 0,9 | 178,7 | 214,2 | 7,6 |
| Středoslovenský | | 0,4 | 6,6 | 1,0 | — | 0,7 | 255,4 | 296,3 | 0,4 |
| Východoslovenský | | 0,2 | 0,5 | 0,4 | — | 0,3 | 400,1 | 206,2 | 0,1 |

3—3. Vybrané přenosné nemoci povinně hlášené podle měsíce onemocnění, pohlaví, věku nemocných a podle velikosti obce bydliště nemocných v roce 1965 v ČSSR

3. ZDRAVOTNÍ STAV OBYVATELSTVA

| | Týl | Paratyf B | Salmonelózy | Úplavice | Spála | Záškrt | Dávivý kašel | Meningitis epidemica | Ostatní meningitidy | Tetanus | Dětská obrna paralytická | Virový zánet mozku | Spalničky | Infekční zánet jater | Trachom | Malárie |
|---------------------------|-----|-----------|-------------|----------|--------|--------|--------------|----------------------|---------------------|---------|--------------------------|--------------------|-----------|----------------------|---------|---------|
| Měsíc onemocnění: | | | | | | | | | | | | | | | | |
| leden | 40 | 7 | 167 | 821 | 2 567 | 10 | 120 | 13 | 69 | 6 | — | 2 | 1 878 | 4 251 | 4 | — |
| únor | 25 | 2 | 125 | 784 | 1 717 | 7 | 69 | 5 | 42 | 2 | — | 3 | 1 429 | 2 759 | 13 | — |
| březen | 18 | 14 | 224 | 967 | 1 924 | 4 | 37 | 6 | 84 | 7 | — | 4 | 1 839 | 2 392 | 20 | — |
| duben | 19 | 4 | 417 | 747 | 1 754 | 3 | 54 | 11 | 58 | 3 | — | 13 | 2 203 | 2 070 | 16 | — |
| květen | 19 | 6 | 914 | 832 | 2 002 | 8 | 78 | 10 | 89 | 3 | — | 15 | 3 148 | 2 107 | 18 | — |
| červen | 29 | 6 | 1 337 | 2 073 | 1 774 | 9 | 141 | 13 | 121 | 8 | — | 43 | 3 616 | 1 779 | 16 | — |
| červenec | 43 | 14 | 1 213 | 769 | 1 046 | — | 202 | 9 | 205 | 13 | — | 111 | 2 304 | 1 650 | 13 | 1 |
| srpen | 59 | 7 | 790 | 1 042 | 869 | 2 | 284 | 14 | 190 | 16 | — | 142 | 1 353 | 2 143 | 5 | 1 |
| září | 30 | 13 | 1 135 | 1 046 | 1 589 | 6 | 200 | 7 | 150 | 5 | — | 63 | 1 622 | 2 543 | 13 | 1 |
| říjen | 39 | 6 | 624 | 629 | 2 145 | 6 | 111 | 9 | 112 | 12 | — | 27 | 3 352 | 2 360 | 10 | — |
| listopad | 79 | 4 | 792 | 697 | 2 301 | 6 | 70 | 13 | 73 | 3 | — | 8 | 5 148 | 2 127 | 14 | — |
| prosinec | 16 | 3 | 192 | 579 | 1 925 | 5 | 43 | 12 | 46 | 3 | — | 6 | 6 433 | 1 761 | 5 | 2 |
| Celkem | 416 | 86 | 7 930 | 10 986 | 21 613 | 66 | 1 409 | 122 | 1 239 | 81 | — | 437 | 34 325 | 27 942 | 147 | 5 |
| Pohlaví nemocných: | | | | | | | | | | | | | | | | |
| muži | 217 | 47 | 3 901 | 5 314 | 10 935 | 25 | 613 | 68 | 757 | 35 | — | 234 | 17 707 | 14 322 | 75 | 5 |
| ženy | 199 | 39 | 4 029 | 5 672 | 10 678 | 41 | 796 | 54 | 482 | 46 | — | 203 | 16 618 | 13 620 | 72 | — |

3—3. Vybrané přenosné nemoci povinně hlášené podle měsíce onemocnění, pohlaví, věku nemocných a podle velikosti obce bydliště nemocných v roce 1965 v ČSSR

| Věk nemocných v dokončených letech | Tyf | Paratyf B | Salmonelózy | Uplatice přenosná | Spála | Záškrt | Dávivý kašel | Meningitis epidemica | Ostatní meningitidy | Tetanus | Dětská obrna paralytická | Viróvy zánět mozku | Spalničky | Infekční zánět jater | Trachom | Malárie | Dokončení |
|---|-----|-----------|-------------|-------------------|--------|--------|--------------|----------------------|---------------------|---------|--------------------------|--------------------|-----------|----------------------|---------|---------|-----------|
| | | | | | | | | | | | | | | | | | |
| — 1 | 1 | 2 | 1 136 | 524 | 186 | 5 | 329 | 20 | 59 | 1 | — | 4 | 2 197 | 77 | — | — | |
| 1—4 | 31 | 15 | 1 152 | 3 191 | 8 271 | 6 | 426 | 52 | 142 | — | — | 18 | 19 324 | 2 389 | 5 | — | |
| 5—9 | 61 | 8 | 503 | 1 974 | 8 717 | 11 | 385 | 11 | 273 | — | — | 43 | 10 899 | 7 250 | 17 | — | |
| 10—14 | 79 | 8 | 362 | 1 109 | 3 085 | 6 | 234 | 9 | 239 | — | — | 43 | 1 599 | 5 517 | 40 | — | |
| 15—19 | 54 | 6 | 1 111 | 705 | 859 | 5 | 18 | 7 | 139 | 2 | — | 48 | 177 | 2 848 | 8 | — | |
| 20—24 | 37 | 10 | 568 | 513 | 218 | 5 | 5 | 1 | 80 | 1 | — | 41 | 42 | 1 818 | 9 | — | |
| 25—34 | 69 | 8 | 884 | 981 | 142 | 9 | 7 | 5 | 134 | 4 | — | 84 | 45 | 2 599 | 17 | 3 | |
| 35—44 | 38 | 9 | 832 | 768 | 76 | 10 | 1 | 6 | 73 | 16 | — | 69 | 14 | 2 081 | 19 | 1 | |
| 45—54 | 20 | 11 | 621 | 418 | 26 | 5 | 1 | 3 | 46 | 11 | — | 48 | 4 | 1 339 | 9 | 1 | |
| 55—64 | 15 | 7 | 513 | 401 | 27 | 2 | 2 | 5 | 39 | 21 | — | 28 | 11 | 1 293 | 12 | — | |
| 65+ | 11 | 2 | 248 | 391 | 5 | 2 | — | 3 | 12 | 25 | — | 11 | 12 | 731 | 11 | — | |
| neznámý | — | — | — | 11 | 1 | — | 1 | — | 3 | — | — | — | 1 | — | — | — | |
| Velikost obce bydliště nemocných | | | | | | | | | | | | | | | | | |
| do 5 000 obyvatel | 263 | 58 | 3 607 | 5 461 | 10 183 | 35 | 850 | 76 | 728 | 68 | — | 234 | 18 683 | 16 718 | 78 | 2 | |
| 5 001—20 000 obyvatel | 91 | 12 | 1 965 | 2 098 | 3 857 | 12 | 229 | 19 | 163 | 5 | — | 43 | 6 799 | 4 300 | 47 | — | |
| 20 001 a více obyvatel | 62 | 16 | 2 358 | 3 427 | 7 573 | 19 | 330 | 27 | 348 | 8 | — | 160 | 8 843 | 6 924 | 22 | 3 | |

3. ZDRAVOTNÍ STAV OBYVATELSTVA

3—4. Povinně hlášené neepidemické nemoci (absolutní údaje)

| Území, kraj | Rok | Nově zjištěná tbc PI, PII, MI, MII | | Recidivy tbc | | Pohlavní nemoci ¹⁾ | | | Zhoubné novotvary |
|------------------|------|--|---------------------------|-----------------|---------------------------|-------------------------------|---|------------|----------------------|
| | | celkem | z toho mimo- plicní | celkem | z toho mimo- plicní | syfilis | | gonorrhoea | |
| | | | | | | celkem | z toho žerstvá onemocnění ²⁾ | | |
| ČSSR | 1961 | 14 291 | 2 216 | 5 091 | 482 | 1 218 | 56 | 3 438 | 31 754 |
| | 1962 | 13 747 | 2 228 | 5 493 | 542 | 1 108 | 13 | 4 328 | 33 585 |
| | 1963 | 12 257 | 1 998 | 5 568 | 503 | 996 | 5 | 5 276 | 33 872 |
| | 1964 | 11 376 | 2 002 | 5 309 | 491 | 884 | 25 | 6 758 | 34 756 |
| | 1965 | 10 891 | 1 862 | 5 068 | 503 | 887 | 77 | 8 839 | 36 006 |
| České kraje | 1961 | 8 793 | 1 432 | 3 969 | 388 | 905 | 53 | 3 015 | 23 964 |
| | 1962 | 8 557 | 1 412 | 4 130 | 445 | 799 | 12 | 3 872 | 25 760 |
| | 1963 | 7 308 | 1 291 | 4 239 | 407 | 732 | 4 | 4 636 | 26 145 |
| | 1964 | 6 862 | 1 252 | 3 986 | 356 | 674 | 23 | 5 788 | 26 802 |
| | 1965 | 6 380 | 1 161 | 3 731 | 379 | 670 | 76 | 7 679 | 27 549 |
| Slovenské kraje | 1961 | 5 498 | 784 | 1 122 | 94 | 313 | 3 | 423 | 7 790 |
| | 1962 | 5 190 | 816 | 1 363 | 97 | 309 | 1 | 456 | 7 825 |
| | 1963 | 4 949 | 707 | 1 329 | 96 | 264 | 1 | 640 | 7 727 |
| | 1964 | 4 514 | 750 | 1 323 | 135 | 210 | 2 | 970 | 7 954 |
| | 1965 | 4 511 | 701 | 1 337 | 124 | 217 | 1 | 1 160 | 8 457 |
| Hl. město Praha | 1965 | 799 | 127 | 300 | 44 | 138 | 56 | 2 062 | 2 650 |
| Středočeský | | 840 | 155 | 514 | 60 | 116 | 11 | 500 | 3 406 |
| Jihočeský | | 340 | 63 | 125 | 8 | 34 | 1 | 264 | 2 184 |
| Západočeský | | 766 | 83 | 288 | 20 | 59 | 1 | 727 | 2 516 |
| Severočeský | | 651 | 125 | 391 | 29 | 54 | 1 | 1 313 | 2 831 |
| Východočeský | | 921 | 183 | 612 | 54 | 28 | 1 | 530 | 3 708 |
| Jihomoravský | | 944 | 207 | 801 | 107 | 75 | 2 | 1 008 | 5 819 |
| Severomoravský | | 1 119 | 218 | 700 | 57 | 166 | 3 | 1 275 | 4 435 |
| Západoslovenský | | 1 823 | 282 | 598 | 53 | 95 | — | 564 | 3 759 |
| Středoslovenský | | 1 306 | 208 | 356 | 39 | 86 | — | 268 | 2 839 |
| Východoslovenský | | 1 382 | 211 | 383 | 32 | 36 | 1 | 328 | 1 859 |

¹⁾ Sy I, Sy II recens, Sy II recidivans a Sy cong. recens manifesta

²⁾ Kromě toho Ulcus molle v r. 1962 1 onemocnění (hl. m. Praha), v r. 1965 2 onemocnění (hl. m. Praha, Východoslovenský kraj)

3. ZDRAVOTNÍ STAV OBYVATELSTVA

3—5. Povinně hlášené neepidemické nemoci (relativní údaje)

| Území, kraj | Rok | Počet hlášených onemocnění na 100 000 obyvatel | | | | | | | |
|------------------|------|--|---------------------------|-----------------|---------------------------|-----------------|---|------------|----------------------|
| | | nově zjištěná tbc PI, PII, MI, MII | | recidivy tbc | | pohlavní nemoce | | | Zhoubné novotvary |
| | | celkem | z toho mimo- plicní | celkem | z toho mimo- plicní | syfilis | | gonorrhoea | |
| | | | | | | celkem | z toho čerstvá onemocnění ¹⁾ | | |
| ČSSR | 1961 | 103,7 | 16,1 | 36,9 | 3,5 | 8,8 | 0,4 | 24,9 | |
| | 1962 | 99,2 | 16,1 | 39,6 | 3,9 | 8,0 | 0,1 | 31,2 | 242,4 |
| | 1963 | 87,8 | 14,3 | 39,9 | 3,6 | 7,1 | 0,0 | 37,8 | 242,8 |
| | 1964 | 80,9 | 14,2 | 37,8 | 3,5 | 6,3 | 0,2 | 48,1 | 247,2 |
| | 1965 | 76,9 | 13,2 | 35,8 | 3,6 | 6,3 | 0,5 | 62,4 | 254,3 |
| České kraje | 1961 | 91,7 | 14,9 | 41,4 | 4,0 | 9,4 | 0,6 | 31,4 | 249,9 |
| | 1962 | 89,0 | 14,7 | 42,9 | 4,6 | 8,3 | 0,1 | 40,3 | 267,9 |
| | 1963 | 75,6 | 13,4 | 43,8 | 4,2 | 7,6 | 0,1 | 47,9 | 270,4 |
| | 1964 | 70,5 | 12,9 | 41,0 | 3,7 | 6,9 | 0,2 | 59,5 | 275,5 |
| | 1965 | 65,2 | 11,8 | 38,1 | 3,9 | 6,8 | 0,8 | 78,5 | 281,6 |
| Slovenské kraje | 1961 | 131,2 | 18,7 | 26,8 | 2,2 | 7,5 | 0,1 | 10,1 | 185,8 |
| | 1962 | 122,4 | 19,2 | 32,1 | 2,3 | 7,3 | 0,0 | 10,8 | 184,6 |
| | 1963 | 115,5 | 16,5 | 31,0 | 2,2 | 6,2 | 0,0 | 14,9 | 180,4 |
| | 1964 | 104,3 | 17,3 | 30,6 | 3,1 | 4,9 | 0,1 | 22,4 | 183,8 |
| | 1965 | 103,1 | 16,0 | 30,6 | 2,8 | 5,0 | 0,0 | 26,5 | 193,3 |
| Hl. město Praha | 1965 | 78,1 | 12,4 | 29,3 | 4,3 | 13,5 | 5,5 | 201,6 | 259,1 |
| Středočeský | | 65,9 | 12,2 | 40,3 | 4,7 | 9,1 | 0,9 | 39,2 | 267,3 |
| Jihočeský | | 52,1 | 9,7 | 19,1 | 1,2 | 5,2 | 0,2 | 40,4 | 334,4 |
| Západočeský | | 89,5 | 9,7 | 33,7 | 2,3 | 6,9 | 0,1 | 85,0 | 294,1 |
| Severočeský | | 58,5 | 11,2 | 35,1 | 2,6 | 4,9 | 0,1 | 118,0 | 254,5 |
| Východočeský | | 76,4 | 15,2 | 50,8 | 4,5 | 2,3 | 0,1 | 44,0 | 307,7 |
| Jihomoravský | | 48,9 | 10,7 | 41,5 | 5,5 | 3,9 | 0,1 | 52,2 | 301,4 |
| Severomoravský | | 64,7 | 12,6 | 40,5 | 3,3 | 9,6 | 0,2 | 73,7 | 256,3 |
| Západoslovenský | | 99,5 | 15,4 | 32,6 | 2,9 | 5,2 | — | 30,8 | 205,2 |
| Středoslovenský | | 96,1 | 15,3 | 26,2 | 2,9 | 6,3 | — | 19,7 | 208,8 |
| Východoslovenský | | 116,9 | 17,8 | 32,4 | 2,7 | 3,0 | 0,1 | 27,7 | 157,3 |

¹⁾ Sy I, Sy II recens, Sy II recidivans a Sy cong. recens. manifesta

3. ZDRAVOTNÍ STAV OBYVATELSTVA

3—6. Povinně hlášené neepidemické nemoci podle věku onemocnělých (absolutní údaje)

| Druh onemocnění | Hlášená onemocnění | | | | | | | | | |
|-------------------------------------|--------------------|-------------------|------|-------|-------|-------|-------|--------|--------|-------------|
| | celkem | ve věkové skupině | | | | | | | | |
| | | 0—4 | 5—14 | 15—24 | 25—34 | 35—44 | 45—54 | 55—64 | 65—74 | 75 a starší |
| Č S S R | | | | | | | | | | |
| Tuberkulóza | | | | | | | | | | |
| Nově zjištěná | | | | | | | | | | |
| P I, P II, M I, M II | 10 891 | 130 | 384 | 1 165 | 1 517 | 1 896 | 1 476 | 2 119 | 1 534 | 670 |
| z toho mimoplicní | 1 862 | 26 | 105 | 169 | 279 | 391 | 221 | 305 | 236 | 130 |
| Recidivy | 5 068 | 1 | 17 | 142 | 523 | 981 | 815 | 1 227 | 1 004 | 358 |
| z toho mimoplicní | 503 | 1 | 7 | 21 | 78 | 137 | 86 | 95 | 56 | 22 |
| Pohlavní nemoce¹⁾ | | | | | | | | | | |
| Syfilis | 887 | 8 | 8 | 80 | 70 | 149 | 176 | 226 | 143 | 27 |
| z toho čerstvá | 77 | — | — | 22 | 22 | 15 | 12 | 3 | 3 | — |
| Gonorrhoea | 8 839 | 2 | 11 | 5 742 | 2 261 | 645 | 121 | 52 | 5 | — |
| Zhoubné novotvary | 36 006 | 144 | 205 | 390 | 778 | 2 705 | 4 773 | 10 809 | 10 864 | 5 338 |
| České kraje | | | | | | | | | | |
| Tuberkulóza | | | | | | | | | | |
| Nově zjištěná | | | | | | | | | | |
| P I, P II, M I, M II | 6 380 | 44 | 148 | 561 | 785 | 1 009 | 898 | 1 314 | 1 080 | 541 |
| z toho mimoplicní | 1 161 | 7 | 47 | 76 | 151 | 208 | 146 | 224 | 189 | 113 |
| Recidivy | 3 731 | 1 | 5 | 74 | 317 | 641 | 589 | 957 | 822 | 325 |
| z toho mimoplicní | 379 | 1 | 2 | 12 | 53 | 103 | 63 | 75 | 51 | 19 |
| Pohlavní nemoce¹⁾ | | | | | | | | | | |
| Syfilis | 670 | 7 | 4 | 59 | 52 | 111 | 120 | 172 | 118 | 27 |
| z toho čerstvá | 76 | — | — | 22 | 21 | 15 | 12 | 3 | 3 | — |
| Gonorrhoea | 7 679 | 1 | 9 | 5 041 | 1 911 | 563 | 102 | 48 | 4 | — |
| Zhoubné novotvary | 27 549 | 101 | 137 | 299 | 552 | 1 944 | 3 579 | 8 258 | 8 427 | 4 252 |
| Slovenské kraje | | | | | | | | | | |
| Tuberkulóza | | | | | | | | | | |
| Nově zjištěná | | | | | | | | | | |
| P I, P II, M I, M II | 4 511 | 86 | 236 | 604 | 732 | 887 | 578 | 805 | 454 | 129 |
| z toho mimoplicní | 701 | 19 | 58 | 93 | 128 | 183 | 75 | 81 | 47 | 17 |
| Recidivy | 1 337 | — | 12 | 68 | 206 | 340 | 226 | 270 | 182 | 33 |
| z toho mimoplicní | 124 | — | 5 | 9 | 25 | 34 | 23 | 20 | 5 | 3 |
| Pohlavní nemoce¹⁾ | | | | | | | | | | |
| Syfilis | 217 | 1 | 4 | 21 | 18 | 38 | 56 | 54 | 25 | — |
| z toho čerstvá | 1 | — | — | — | 1 | — | — | — | — | — |
| Gonorrhoea | 1 160 | 1 | 2 | 701 | 350 | 82 | 19 | 4 | 1 | — |
| Zhoubné novotvary | 8 457 | 43 | 68 | 91 | 226 | 761 | 1 194 | 2 551 | 2 437 | 1 086 |

¹⁾Nově zjištěná onemocnění (bez přeregistrovaných).

3. ZDRAVOTNÍ STAV OBYVATELSTVA

3—6. Povinně hlášené neepidemické nemoci podle věku onemocnělých (počet onemocnělých na 100 000 obyvatel příslušné věkové skupiny)

| Druh onemocnění | Hlášená onemocnění | | | | | | | | | |
|-------------------------------------|--------------------|-------------------|------|-------|-------|-------|-------|-------|---------|----------------|
| | celkem | ve věkové skupině | | | | | | | | |
| | | 0—4 | 5—14 | 15—24 | 25—34 | 35—44 | 45—54 | 55—64 | 65—74 | 75 a starší |
| Č S S R | | | | | | | | | | |
| Tuberkulóza | | | | | | | | | | |
| Nově zjištěná | | | | | | | | | | |
| P I, P II, M I, M II | 76,9 | 11,8 | 15,4 | 51,3 | 85,9 | 96,0 | 99,2 | 129,4 | 161,8 | 161,2 |
| z toho mimoplicní | 13,2 | 2,4 | 4,2 | 7,4 | 15,8 | 19,8 | 14,8 | 18,6 | 24,9 | 31,3 |
| Recidivy | 35,8 | 0,1 | 0,7 | 6,3 | 29,6 | 49,7 | 54,8 | 74,9 | 105,9 | 86,1 |
| z toho mimoplicní | 3,6 | 0,1 | 0,3 | 0,9 | 4,4 | 6,9 | 5,8 | 5,8 | 5,9 | 5,3 |
| Pohlavní nemoce¹⁾ | | | | | | | | | | |
| Syfilis | 6,3 | 0,7 | 0,3 | 3,5 | 4,0 | 7,5 | 11,8 | 13,8 | 15,1 | 6,5 |
| z toho čerstvá | 0,5 | — | — | 1,0 | 1,2 | 0,8 | 0,8 | 0,2 | 0,3 | — |
| Gonorrhoea | 62,4 | 0,2 | 0,4 | 252,8 | 127,9 | 32,7 | 8,1 | 3,2 | 0,5 | — |
| Zhoubné novotvary | 254,3 | 13,0 | 8,2 | 17,2 | 44,0 | 137,0 | 320,7 | 660,2 | 1 145,6 | 1 284,0 |
| České kraje | | | | | | | | | | |
| Tuberkulóza | | | | | | | | | | |
| Nově zjištěná | | | | | | | | | | |
| P I, P II, M I, M II | 65,2 | 6,4 | 9,3 | 35,3 | 65,7 | 73,2 | 83,1 | 108,1 | 152,1 | 173,1 |
| z toho mimoplicní | 11,9 | 1,0 | 3,0 | 4,8 | 12,6 | 15,1 | 13,5 | 18,4 | 26,6 | 36,2 |
| Recidivy | 38,1 | 0,1 | 0,3 | 4,7 | 26,5 | 46,5 | 54,5 | 78,8 | 115,7 | 104,0 |
| z toho mimoplicní | 3,9 | 0,1 | 0,1 | 0,8 | 4,4 | 7,5 | 5,8 | 6,2 | 7,2 | 6,1 |
| Pohlavní nemoce¹⁾ | | | | | | | | | | |
| Syfilis | 6,8 | 1,0 | 0,3 | 3,7 | 4,3 | 8,1 | 11,1 | 14,2 | 16,6 | 8,6 |
| z toho čerstvá | 0,8 | — | — | 1,4 | 1,8 | 1,1 | 1,1 | 0,2 | 0,4 | — |
| Gonorrhoea | 78,5 | 0,1 | 0,6 | 317,5 | 159,9 | 40,8 | 9,4 | 3,9 | 0,6 | — |
| Zhoubné novotvary | 281,6 | 14,7 | 8,6 | 18,8 | 46,2 | 141,0 | 331,3 | 679,6 | 1 186,5 | 1 360,6 |
| Slovenské kraje | | | | | | | | | | |
| Tuberkulóza | | | | | | | | | | |
| Nově zjištěná | | | | | | | | | | |
| P I, P II, M I, M II | 103,1 | 20,5 | 26,0 | 88,3 | 128,0 | 149,0 | 141,6 | 190,7 | 190,7 | 125,0 |
| z toho mimoplicní | 16,0 | 4,5 | 6,4 | 13,6 | 22,4 | 30,7 | 18,4 | 19,2 | 19,7 | 16,5 |
| Recidivy | 30,6 | — | 1,3 | 9,9 | 36,0 | 57,1 | 55,4 | 43,1 | 76,4 | 32,0 |
| z toho mimoplicní | 2,8 | — | 0,6 | 1,3 | 4,4 | 5,7 | 5,6 | 4,7 | 2,1 | 2,9 |
| Pohlavní nemoce¹⁾ | | | | | | | | | | |
| Syfilis | 5,0 | 0,2 | 0,4 | 3,1 | 3,1 | 6,4 | 13,7 | 12,8 | 10,5 | — |
| z toho čerstvá | 0,0 | — | — | — | 0,2 | — | — | — | — | — |
| Gonorrhoea | 26,5 | 0,2 | 0,2 | 102,5 | 61,2 | 13,8 | 4,7 | 0,9 | 0,4 | — |
| Zhoubné novotvary | 193,3 | 10,3 | 7,5 | 13,3 | 39,5 | 127,8 | 292,6 | 604,3 | 1 023,5 | 1 052,0 |

¹⁾ Nově zjištěná onemocnění (bez přeregistrovaných).

3. ZDRAVOTNÍ STAV OBYVATELSTVA

3—7. Pracovní neschopnost pro nemoc a úraz

| Území, kraj | Rok | Průměrný roční počet pojištěnců | Počet hlášených případů onemocnění | Počet kalendářních dnů pracovní neschopnosti pro nemoc a úraz | Průměrné procento pracovní neschopnosti |
|------------------|------|---------------------------------------|---|---|--|
| Č S S R | 1961 | 5 305 637 | 4 875 935 | 78 002 525 | 4,03 |
| | 1962 | 5 429 112 | 6 112 455 | 89 534 388 | 4,52 |
| | 1963 | 5 535 258 | 5 436 540 | 83 851 998 | 4,15 |
| | 1964 | 5 688 921 | 5 475 324 | 84 004 669 | 4,03 |
| | 1965 | 5 843 459 | 5 902 960 | 91 188 484 | 4,28 |
| České kraje | 1961 | 4 088 089 | 3 956 097 | 61 439 179 | 4,12 |
| | 1962 | 4 170 054 | 4 914 550 | 70 183 319 | 4,61 |
| | 1963 | 4 234 936 | 4 370 692 | 65 620 206 | 4,25 |
| | 1964 | 4 330 750 | 4 406 825 | 65 397 390 | 4,13 |
| | 1965 | 4 408 252 | 4 632 881 | 69 423 191 | 4,32 |
| Slovenské kraje | 1961 | 1 217 548 | 919 838 | 16 563 346 | 3,73 |
| | 1962 | 1 259 058 | 1 197 905 | 19 351 069 | 4,21 |
| | 1963 | 1 300 322 | 1 065 848 | 18 231 792 | 3,84 |
| | 1964 | 1 358 171 | 1 068 499 | 18 607 279 | 3,74 |
| | 1965 | 1 435 207 | 1 270 079 | 21 765 293 | 4,16 |
| Hl. město Praha | 1965 | 606 703 | 623 658 | 10 390 961 | 4,69 |
| Středočeský | | 488 825 | 481 282 | 7 393 842 | 4,14 |
| Jihočeský | | 255 808 | 246 589 | 3 595 886 | 3,85 |
| Západočeský | | 388 969 | 416 929 | 5 946 766 | 4,19 |
| Severočeský | | 554 652 | 621 708 | 8 836 043 | 4,36 |
| Východočeský | | 526 075 | 571 608 | 7 778 687 | 4,05 |
| Jihomoravský | | 771 424 | 793 841 | 11 237 777 | 3,99 |
| Severomoravský | | 815 796 | 877 266 | 14 243 229 | 4,78 |
| Západoslovenský | | 601 374 | 538 841 | 9 262 674 | 4,22 |
| Středoslovenský | | 460 682 | 421 236 | 7 211 569 | 4,29 |
| Východoslovenský | | 373 151 | 310 002 | 5 291 050 | 3,88 |

Za rok 1965 předběžné údaje.

3. ZDRAVOTNÍ STAV OBYVATELSTVA

3—8a. Ukončené případy pracovní neschopnosti v letech 1961—1965 v ČSSR podle skupin sledovaných nemocí

| Číslo diagnózy „Zkráceného seznamu“ | Skupina nemocí | Ukončené případy pracovní neschopnosti připadající na 100 000 pojištěnců v roce | | | | |
|-------------------------------------|--|---|----------------|----------------|---------------|----------------|
| | | 1961 | 1962 | 1963 | 1964 | 1965 |
| 001—018 | Tuberkulóza | 367 | 317 | 296 | 232 | 215 |
| 097, 098 | Virusová chřipka | 6 043 | 24 950 | 4 815 | 7 094 | 8 895 |
| 021-096, 100-138 | Ostatní nemoci infekční a parazitární | 2 164 | 2 623 | 3 640 | 4 657 | 5 324 |
| 144—239 | Novotvary | 559 | 582 | 591 | 591 | 601 |
| 144—204 | v tom: zhoubné novotvary | 114 | 119 | 115 | 115 | 120 |
| 217—239 | nezhoubné novotvary | 445 | 463 | 476 | 476 | 481 |
| 241—299 | Nemoci alergické, endokrinní, poruchy výměny látkové a nemoci krevní z toho: astma bronchiální | 843 | 864 | 882 | 810 | 850 |
| 241 | | 246 | 237 | 245 | 215 | 228 |
| 300—326 | Psychózy a neurozy | 1 540 | 1 616 | 1 620 | 1 586 | 1 657 |
| 318 | z toho: neurozy s tělesnými příznaky i bez nich | 1 309 | 1 357 | 1 353 | 1 318 | 1 363 |
| 331—357 | Nemoci centrálního nervstva | 444 | 473 | 451 | 453 | 437 |
| 360—366 | Ostatní nervové nemoci | 3 677 | 3 814 | 3 934 | 3 876 | 3 999 |
| 370—389 | Nemoci oční | 1 853 | 1 847 | 1 881 | 1 658 | 1 605 |
| 390—398 | Nemoci ušní | 979 | 1 086 | 1 094 | 1 033 | 1 030 |
| 400—467 | Cévní a srdeční nemoci vč. revmatické horečky | 3 312 | 3 381 | 3 454 | 3 326 | 3 337 |
| 400—416 | v tom: revmatická horečka a revm. vady srdce | 260 | 264 | 234 | 225 | 218 |
| 423—425 | arteriosklerotická onemocnění srdce a tepen | 406 | 433 | 446 | 455 | 467 |
| 434—435 | ostatní nerekvmatické nemoci srdce vč. cor pulmonale | 320 | 317 | 311 | 287 | 291 |
| 447—449 | hypertenzní nemoc | 633 | 666 | 695 | 686 | 703 |
| 450—454 | onemocnění tepen | 332 | 326 | 331 | 278 | 274 |
| 460—467 | nemoci žil a jiné nemoci oběhu krevního a žilního | 1 361 | 1 375 | 1 437 | 1 395 | 1 384 |
| 473 | Tonsillitis vč. streptokokové anginy | 9 978 | 9 321 | 10 032 | 10 483 | 9 933 |
| 470, 471, 474, 500 | Ostatní akutní nemoci horních cest dýchacích a akutní bronchitidy | 18 810 | 20 511 | 21 942 | 19 383 | 22 146 |
| 490, 491, 502-528 | Ostatní nemoci dýchacích cest | 2 341 | 2 493 | 2 349 | 2 193 | 2 192 |
| 502, 523, 527 | z toho: vleklý záňet průdušek, silikóza a jiné pneumokoniozy, rozedma plic | 766 | 821 | 800 | 712 | 674 |
| 543, 571 | Zánět žaludku a dvanáctníku, gastroenteritis a colitis | 4 959 | 5 133 | 6 428 | 4 905 | 4 208 |
| 530-541, 550-570, | Ostatní nemoci trávicího ústrojí | 4 799 | 4 839 | 5 057 | 4 806 | 4 916 |
| 572—586 | z toho: vředová nemoc žaludku a dvanáctníku | 854 | 862 | 926 | 828 | 846 |
| 540—541 | appendicitis, kýly, neprůchodnost střev | 1 196 | 1 112 | 1 118 | 1 058 | 1 050 |
| 550—570, 574 | a onemocnění konečníku | 1 196 | 1 112 | 1 118 | 1 058 | 1 050 |
| 590—637 | Nemoci močového a pohlavního ústrojí | 3 955 | 4 013 | 4 195 | 4 076 | 4 058 |
| 590—609 | v tom: nemoci ústrojí močového | 1 807 | 1 870 | 2 004 | 1 949 | 1 901 |
| 610—637 | nemoci ústrojí pohlavního | 2 148 | 2 143 | 2 191 | 2 127 | 2 157 |
| 642—689 | Komplikace těhotenství, porodu, potratu a šestinedělí | 1 531 | 1 739 | 1 774 | 1 798 | 1 916 |
| 690—695 | Pyodermie (furunkl, panaritium, flegmóna, impetigo a jiné) | 4 184 | 4 009 | 4 047 | 3 826 | 3 450 |
| 698—716 | Ostatní nemoci kožní | 1 489 | 1 429 | 1 484 | 1 434 | 1 431 |
| 721—728 | Revmatismus kromě revmatické horečky | 3 925 | 3 786 | 3 757 | 3 516 | 3 601 |
| 730—759 | Ostatní nemoci pohybového ústrojí a vrozené vady vývojové | 2 430 | 2 506 | 2 606 | 2 540 | 2 561 |
| 788, 794 | Neurčité diagnózy | 445 | 310 | 258 | 203 | 196 |
| 800—999 Z | Úrazy a otravy při výkonu zaměstnání | 8 016 | 7 576 | 7 373 | 6 906 | 6 484 |
| 800—828 Z | z toho: zlomeniny kostí při výkonu zaměstnání | 927 | 894 | 869 | 826 | 806 |
| 800—999 O | Úrazy a otravy mimo výkon zaměstnání | 7 062 | 7 469 | 8 500 | 8 276 | 8 403 |
| 800—828 O | z toho: zlomeniny kostí mimo výkon zaměstnání | 816 | 880 | 1 029 | 1 034 | 1 058 |
| Celkem | | 95 705 | 116 687 | 102 460 | 99 661 | 103 455 |

3. ZDRAVOTNÍ STAV OBYVATELSTVA

3—8a. Ukončené případy pracovní neschopnosti v letech 1961—1965 v ČSSR podle skupin sledovaných nemocí

Dokončení

| Číslo diagnózy „Zkráceného seznamu“ | Skupina nemocí | Průměrné trvání případu pracovní neschopnosti ve dnech v roce | | | | |
|-------------------------------------|--|---|-------------|-------------|-------------|-------------|
| | | 1961 | 1962 | 1963 | 1964 | 1965 |
| 001—018 | Tuberkulóza | 169,1 | 178,1 | 181,6 | 183,8 | 188,9 |
| 097, 098 | Virusová chřipka | 7,6 | 7,5 | 7,6 | 7,1 | 7,8 |
| 021-096, 100-138 | Ostatní nemoci infekční a parazitární | 17,3 | 15,1 | 13,3 | 11,9 | 11,9 |
| 144—239 | Novotvary | 48,8 | 48,9 | 50,8 | 50,6 | 52,2 |
| 144—204 | v tom: zhoubné novotvary | 138,1 | 139,3 | 147,5 | 155,3 | 150,8 |
| 217—239 | nezhoubné novotvary | 25,9 | 25,8 | 27,3 | 25,4 | 27,3 |
| 241—299 | Nemoci alergické, endokrinní, poruchy výměny látkové a nemoci krevní z toho: astma bronchiální | 27,8 | 27,8 | 26,9 | 25,7 | 28,7 |
| 241 | | 29,2 | 28,7 | 28,6 | 27,0 | 28,7 |
| 300—326 | Psychózy a neurózy | 25,2 | 25,2 | 24,0 | 24,2 | 27,0 |
| 318 | z toho: neurózy s tělesnými příznaky i bez nich | 19,4 | 19,2 | 18,1 | 17,7 | 20,2 |
| 331—357 | Nemoci centrálního nervstva | 32,4 | 34,5 | 36,0 | 34,1 | 37,6 |
| 360—366 | Ostatní nervové nemoci | 17,1 | 17,7 | 17,3 | 17,1 | 19,0 |
| 370—389 | Nemoci oční | 12,4 | 13,0 | 12,7 | 12,9 | 13,7 |
| 390—398 | Nemoci ušní | 13,9 | 14,1 | 13,7 | 14,1 | 14,6 |
| 400—467 | Cévní a srdeční nemoci vč. revmatické horečky | 38,4 | 38,1 | 36,2 | 36,0 | 40,3 |
| 400—416 | v tom: revmatická horečka a revm. vady srdce | 52,1 | 52,7 | 48,9 | 49,8 | 53,2 |
| 423—425 | arteriosklerotická onemocnění srdce a tepen věnčitých | 69,9 | 70,8 | 66,7 | 67,5 | 76,2 |
| 434—435 | ostatní nerekvmatické nemoci srdce vč. cor pulmonale | 44,0 | 44,5 | 43,5 | 41,4 | 46,3 |
| 447—449 | hypertenzní nemoc | 37,0 | 33,8 | 33,9 | 32,2 | 36,7 |
| 450—454 | onemocnění tepen | 47,0 | 44,9 | 43,9 | 43,2 | 47,8 |
| 460—467 | nemoci žil a jiné nemoci oběhu krevního a žilního | 23,6 | 23,9 | 22,5 | 22,7 | 25,4 |
| 473 | Tonsillitis vč. streptokokové anginy | 7,3 | 7,4 | 7,4 | 7,4 | 8,0 |
| 470, 471, 474, 500 | Ostatní akutní nemoci horních cest dýchacích a akutní bronchitis | 7,0 | 7,2 | 7,1 | 7,1 | 7,7 |
| 490, 491, 502-528 | Ostatní nemoci dýchacích cest | 22,9 | 23,8 | 23,0 | 22,8 | 23,9 |
| 502, 523, 527 | z toho: vleklý zánět průdušek, silikóza a jiné pneumokoniozy, rozedma plic | 25,0 | 25,2 | 24,0 | 24,9 | 25,4 |
| 543, 571 | Zánět žaludku a dvanáctníku, gastroenteritis a colitis | 7,3 | 7,1 | 7,0 | 6,9 | 7,8 |
| „530-541, 550-570, | Ostatní nemoci trávicího ústrojí | 21,9 | 22,0 | 21,5 | 21,0 | 23,8 |
| 572—586 | z toho: vředová nemoc žaludku a dvanáctníku | 38,1 | 38,5 | 36,6 | 35,5 | 39,6 |
| 540—541 | appendicitis, kýly, neprůchodnost střev | | | | | |
| 550-570, 574 | a onemocnění konečníku | 25,9 | 26,2 | 26,0 | 25,0 | 28,4 |
| 590—637 | Nemoci močového a pohlavního ústrojí | 17,3 | 18,0 | 17,3 | 17,1 | 18,8 |
| 590—609 | v tom: nemoci ústrojí močového | 17,8 | 18,3 | 17,4 | 17,0 | 18,6 |
| 610—637 | nemoci ústrojí pohlavního | 16,9 | 17,7 | 17,3 | 17,2 | 19,0 |
| 642—689 | Komplikace těhotenství, porodu, potratu a šestinedělí | 17,1 | 17,1 | 17,2 | 17,0 | 18,9 |
| 690—695 | Pyodermie (furunkl, pararitium, flegmóna, impetigo a jiné) | 10,4 | 10,5 | 10,6 | 10,6 | 11,4 |
| 698—716 | Ostatní nemoci kožní | 17,5 | 18,1 | 17,9 | 18,0 | 19,6 |
| 721—728 | Revmatismus kromě revmatické horečky | 16,6 | 17,0 | 16,2 | 16,1 | 18,3 |
| 730—759 | Ostatní nemoci pohybového ústrojí a vrozené vady vývojové | 17,4 | 18,0 | 17,6 | 17,6 | 19,1 |
| 788—794 | Neurčitě diagnózy | 18,4 | 19,8 | 21,4 | 19,3 | 20,2 |
| 800—999 Z | Úrazy a otravy při výkonu zaměstnání | 16,7 | 17,4 | 17,2 | 17,1 | 19,2 |
| 800—828 Z | z toho: zlomeniny kostí při výkonu zaměstnání | 41,3 | 44,8 | 43,2 | 42,1 | 46,6 |
| 800—999 O | Úrazy a otravy mimo výkon zaměstnání | 16,8 | 17,4 | 17,4 | 17,5 | 19,4 |
| 800—828 O | z toho: zlomeniny kostí mimo výkon zaměstnání | 46,7 | 48,1 | 47,6 | 47,0 | 51,9 |
| Celkem | | 14,7 | 13,7 | 14,4 | 14,1 | 15,2 |

3. ZDRAVOTNÍ STAV OBYVATELSTVA

3—8b. Ukončené případy pracovní neschopnosti v letech 1961—1965 v českých krajích podle skupin sledovaných nemocí

| Číslo diagnózy „Zkráceného seznamu“ | Skupina nemocí | Ukončené případy pracovní neschopnosti připadající na 100 000 pojištěnců v roce | | | | |
|-------------------------------------|--|---|----------------|----------------|----------------|----------------|
| | | 1961 | 1962 | 1963 | 1964 | 1965 |
| 001—018 | Tuberkulóza | 326 | 269 | 257 | 195 | 181 |
| 097, 098 | Virusová chřipka | 6 268 | 25 665 | 5 012 | 7 823 | 8 196 |
| 021-096, 100-138 | Ostatní nemoci infekční a parazitární | 2 347 | 2 808 | 3 965 | 5 212 | 5 553 |
| 144—239 | Novotvary | 605 | 634 | 647 | 640 | 653 |
| 144—204 | v tom: zhoubné novotvary | 116 | 123 | 121 | 120 | 127 |
| 217—239 | nezhoubné novotvary | 489 | 511 | 526 | 520 | 526 |
| 241—299 | Nemoci alergické, endokrinní, poruchy výměny látkové a nemoci krevní | 868 | 869 | 911 | 825 | 869 |
| 241 | z toho: astma bronchiale | 259 | 243 | 264 | 229 | 244 |
| 300—326 | Psychózy a neurozy | 1 580 | 1 647 | 1 640 | 1 602 | 1 647 |
| 318 | z toho: neurozy s tělesnými příznaky i bez nich | 1 347 | 1 386 | 1 372 | 1 323 | 1 343 |
| 331—357 | Nemoci centrálního nervstva | 482 | 526 | 495 | 502 | 491 |
| 360—366 | Ostatní nervové nemoci | 3 599 | 3 665 | 3 745 | 3 657 | 3 778 |
| 370—389 | Nemoci oční | 1 841 | 1 846 | 1 906 | 1 660 | 1 606 |
| 390—398 | Nemoci ušní | 1 037 | 1 147 | 1 149 | 1 089 | 1 090 |
| 400—467 | Cévní a srdeční nemoci vč. revmatické horečky | 3 505 | 3 560 | 3 642 | 3 519 | 3 540 |
| 400—416 | v tom: revmatická horečka a revm. vady srdce | 256 | 249 | 222 | 215 | 207 |
| 423—425 | arteriosklerotická onemocnění srdce a tepen věnčitých | 465 | 500 | 504 | 518 | 540 |
| 434—435 | ostatní nereumatické nemoci srdce vč. cor pulmonale | 323 | 331 | 318 | 292 | 297 |
| 447—449 | hypertenzní nemoc | 663 | 692 | 727 | 720 | 736 |
| 450—454 | onemocnění tepen | 369 | 358 | 360 | 302 | 290 |
| 460—467 | nemoci žil a jiné nemoci oběhu krevního a žilního | 1 429 | 1 430 | 1 511 | 1 472 | 1 470 |
| 473 | Tonsillitis vč. streptokokové anginy | 10 405 | 9 514 | 10 275 | 10 742 | 10 358 |
| 470, 471, 474, 500 | Ostatní akutní nemoci horních cest dýchacích a akutní bronchitis | 21 022 | 22 748 | 24 544 | 21 584 | 24 485 |
| 490, 491, 502-528 | Ostatní nemoci dýchacích cest | 2 413 | 2 555 | 2 386 | 2 210 | 2 184 |
| 502, 523, 527 | z toho: vleklý zánět průdušek, silikóza a jiné pneumokoniózy, rozedma plic | 837 | 886 | 850 | 748 | 696 |
| 543, 571 | Zánět žaludku a dvanáctníku, gastroenteritis a colitis | 5 090 | 5 374 | 6 592 | 5 082 | 4 381 |
| 530-541, 550-570, 572—586 | Ostatní nemoci trávicího ústrojí | 5 085 | 5 128 | 5 357 | 5 097 | 5 218 |
| 540—541 | z toho: vředová nemoc žaludku a dvanáctníku | 839 | 847 | 921 | 806 | 812 |
| 550—570, 574 | appendicitis, kýly, neprůchodnost střev a onemocnění konečníku | 1 234 | 1 152 | 1 160 | 1 111 | 1 104 |
| 590—637 | Nemoci močového a pohlavního ústrojí | 4 265 | 4 308 | 4 474 | 4 350 | 4 307 |
| 590—609 | v tom: nemoci ústrojí močového | 1 923 | 1 986 | 2 110 | 2 063 | 1 982 |
| 610—637 | nemoci ústrojí pohlavního | 2 342 | 2 322 | 2 364 | 2 287 | 2 325 |
| 642—689 | Komplikace těhotenství, porodu, potratu a šestinedělí | 1 603 | 1 829 | 1 846 | 1 883 | 2 054 |
| 690—695 | Pyodermie (furunkl, panaritium, flegmóna, impetigo a jiné) | 4 042 | 3 850 | 3 877 | 3 668 | 3 344 |
| 698—716 | Ostatní nemoci kožní | 1 495 | 1 422 | 1 456 | 1 427 | 1 428 |
| 721—728 | Revmatismus kromě revmatické horečky | 4 137 | 4 019 | 3 962 | 3 728 | 3 837 |
| 730—759 | Ostatní nemoci pohybového ústrojí a vrozené vady vývoje | 2 307 | 2 389 | 2 472 | 2 401 | 2 424 |
| 788, 794 | Neurčité diagnózy | 446 | 282 | 229 | 170 | 165 |
| 800—999 Z | Úrazy a otravy při výkonu zaměstnání | 8 494 | 8 014 | 7 860 | 7 402 | 6 877 |
| 800—828 Z | z toho: zlomeniny kostí při výkonu zaměstnání | 953 | 905 | 899 | 847 | 832 |
| 800—999 O | Úrazy a otravy mimo výkon zaměstnání | 7 088 | 7 498 | 8 570 | 8 282 | 8 442 |
| 800—828 O | z toho: zlomeniny kostí mimo výkon zaměstnání | 804 | 862 | 1 011 | 1 010 | 1 057 |
| Celkem | | 100 350 | 121 566 | 107 269 | 104 750 | 107 108 |

3. ZDRAVOTNÍ STAV OBYVATELSTVA

3—8b. Ukončené případy pracovní neschopnosti v letech 1961—1965 v českých krajích podle skupin sledovaných nemocí

Dokončení

| Číslo diagnózy „Zkráceného seznamu“ | Skupina nemocí | Průměrné trvání případu pracovní neschopnosti ve dnech v roce | | | | |
|-------------------------------------|--|---|-------------|-------------|-------------|-------------|
| | | 1961 | 1962 | 1963 | 1964 | 1965 |
| 001—018 | Tuberkulóza | 168,1 | 175,6 | 176,5 | 183,7 | 183,6 |
| 097, 098 | Virusová chřipka | 7,5 | 7,4 | 7,5 | 7,0 | 7,6 |
| 021-096, 100-138 | Ostatní nemoci infekční a parazitární | 17,1 | 15,1 | 12,9 | 11,5 | 11,7 |
| 144—239 | Novotvary | 48,3 | 47,6 | 50,7 | 50,3 | 51,9 |
| 144—204 | v tom: zhoubné novotvary | 144,7 | 143,7 | 155,1 | 160,7 | 154,8 |
| 217—239 | nezhoubné novotvary | 25,4 | 24,6 | 26,7 | 24,8 | 26,8 |
| 241—299 | Nemoci alergické, endokrinní, poruchy výměny látkové a nemoci krevní | 26,9 | 26,4 | 25,5 | 24,5 | 28,3 |
| 241 | z toho: astma bronchiale | 27,5 | 27,5 | 26,6 | 25,8 | 27,7 |
| 300—326 | Psychózy a neurózy | 24,2 | 23,9 | 23,1 | 23,3 | 25,7 |
| 318 | z toho: neurózy s tělesnými příznaky i bez nich | 18,1 | 17,5 | 17,1 | 16,5 | 18,6 |
| 331—357 | Nemoci centrálního nervstva | 30,6 | 32,6 | 34,7 | 32,4 | 36,5 |
| 360—366 | Ostatní nervové nemoci | 16,9 | 17,3 | 17,1 | 16,8 | 18,8 |
| 370—389 | Nemoci oční | 12,6 | 12,9 | 12,8 | 12,8 | 13,8 |
| 390—398 | Nemoci ušní | 13,8 | 13,9 | 13,5 | 13,7 | 14,1 |
| 400—467 | Cévní a srdeční nemoci vč. revmatické horečky | 37,9 | 37,1 | 35,7 | 35,9 | 40,0 |
| 400—416 | v tom: revmatická horečka a revm. vady srdce | 51,3 | 48,3 | 47,4 | 48,1 | 50,7 |
| 423—425 | arteriosklerotická onemocnění srdce a tepen | 70,6 | 70,2 | 67,1 | 68,8 | 76,4 |
| 434—435 | ostatní nerevmatické nemoci srdce vč. cor pulmonale | 41,8 | 42,6 | 41,9 | 39,7 | 44,8 |
| 447—449 | hypertenzní nemoc | 35,8 | 32,1 | 32,8 | 32,2 | 35,9 |
| 450—454 | nemoci žil a jiné nemoci oběhu krevního | 44,5 | 42,1 | 42,3 | 42,3 | 47,1 |
| 460—467 | a žilního | 23,2 | 23,4 | 22,1 | 22,3 | 24,6 |
| 473 | Tonsillitis vč. streptokokové anginy | 7,3 | 7,5 | 7,4 | 7,4 | 8,0 |
| 470, 471, 474, 500 | Ostatní akutní nemoci horních cest dýchacích a akutní bronchitidy | 6,8 | 7,0 | 6,9 | 6,8 | 7,4 |
| 490, 491, 502-528 | Ostatní nemoci dýchacích cest | 22,4 | 23,3 | 22,8 | 22,5 | 23,9 |
| 502, 523, 527 | z toho: vleklý zánět průdušek, silikóza a jiné pneumokoniózy, rozedma plic | 23,5 | 23,8 | 23,0 | 23,4 | 24,3 |
| 543, 571 | Zánět žaludku a dvanáctníku, gastroenteritis a colitis | 6,8 | 6,6 | 6,6 | 6,5 | 7,4 |
| 530-541, 550-570, 572—586 | Ostatní nemoci trávicího ústrojí | 21,1 | 21,1 | 21,0 | 20,2 | 23,0 |
| 540—541 | z toho: vředová nemoc žaludku a dvanáctníku | 37,4 | 37,2 | 36,1 | 34,7 | 39,2 |
| 550—570, 574 | appendicitis, kýly, neprůchodnost střev a onemocnění konečníku | 25,4 | 25,6 | 25,2 | 24,4 | 27,6 |
| 590—637 | Nemoci močového a pohlavního ústrojí | 16,8 | 17,6 | 16,7 | 16,6 | 18,0 |
| 590—609 | v tom: nemoci ústrojí močového | 17,5 | 18,0 | 17,0 | 16,7 | 17,9 |
| 610—637 | nemoci ústrojí pohlavního | 16,4 | 17,1 | 16,5 | 16,4 | 18,1 |
| 642—689 | Komplikace těhotenství, porodu, potratu a šestinedělí | 16,5 | 16,5 | 16,6 | 16,6 | 18,1 |
| 690—695 | Pyodermie (furunkl, panaritium, flegmóna, impetigo a jiné) | 10,3 | 10,3 | 10,4 | 10,3 | 11,2 |
| 698—716 | Ostatní nemoci kožní | 17,8 | 18,1 | 18,0 | 17,9 | 19,5 |
| 721—728 | Revmatismus kromě revmatické horečky | 16,0 | 16,3 | 15,8 | 15,7 | 17,7 |
| 730—759 | Ostatní nemoci pohybového ústrojí a vrozené vady vývojové | 17,4 | 18,0 | 17,5 | 17,6 | 19,2 |
| 788, 794 | Neurčité diagnózy | 18,8 | 21,3 | 22,5 | 21,0 | 21,7 |
| 800—999 Z | Úrazy a otravy při výkonu zaměstnání | 16,2 | 16,9 | 16,8 | 16,6 | 18,7 |
| 800—828 Z | z toho: zlomeniny kostí při výkonu zaměstnání | 40,6 | 44,2 | 42,8 | 41,5 | 46,1 |
| 800—999 O | Úrazy a otravy mimo výkon zaměstnání | 16,5 | 16,9 | 17,0 | 16,9 | 19,1 |
| 800—828 O | z toho: zlomeniny kostí mimo výkon zaměstnání | 46,3 | 47,9 | 47,6 | 46,4 | 51,4 |
| Celkem | | 14,2 | 13,2 | 13,9 | 13,6 | 14,7 |

3. ZDRAVOTNÍ STAV OBYVATELSTVA

3—8c. Ukončené případy pracovní neschopnosti v letech 1961—1965 ve slovenských krajích podle skupin sledovaných nemocí

| Číslo diagnózy „Zkráceného seznamu“ | Skupina nemocí | Ukončené případy pracovní neschopnosti připadající na 100 000 pojištěnců v roce | | | | |
|--|---|--|----------------|---------------|---------------|---------------|
| | | 1961 | 1962 | 1963 | 1964 | 1965 |
| 001—018 | Tuberkulóza | 507 | 474 | 423 | 348 | 320 |
| 097, 098 | Virusová chřipka | 5 287 | 22 582 | 4 176 | 4 770 | 11 045 |
| 021-096, 100-138 | Ostatní nemoci infekční a parazitární | 1 550 | 2 011 | 2 580 | 2 885 | 4 610 |
| 144—239 | Novotvary | 404 | 409 | 412 | 436 | 445 |
| 144—204 | v tom: zhoubné novotvary | 104 | 104 | 97 | 98 | 100 |
| 217—239 | nezhoubné novotvary | 300 | 305 | 315 | 338 | 345 |
| 241—299 | Nemoci alergické, endokrinní, poruchy výměny látkové a nemoci krevní | 760 | 849 | 788 | 764 | 833 |
| 241 | z toho: astma bronchiale | 210 | 218 | 184 | 173 | 181 |
| 300—326 | Psychózy a neurózy | 1 407 | 1 513 | 1 556 | 1 536 | 1 689 |
| 318 | z toho: neurózy z tělesnými příznaky i bez nich | 1 184 | 1 259 | 1 292 | 1 299 | 1 423 |
| 331—357 | Nemoci centrálního nervstva | 316 | 295 | 306 | 299 | 271 |
| 360—366 | Ostatní nervové nemoci | 3 937 | 4 309 | 4 548 | 4 574 | 4 680 |
| 370—389 | Nemoci oční | 1 893 | 1 848 | 1 800 | 1 655 | 1 604 |
| 390—398 | Nemoci ušní | 784 | 884 | 915 | 855 | 847 |
| 400—467 | Cévní a srdeční nemoci vč. revmatické horečky | 2 662 | 2 788 | 2 842 | 2 709 | 2 715 |
| 400—416 | v tom: revmatická horečka a revm. vady srdce | 273 | 315 | 277 | 255 | 250 |
| 423—425 | arteriosklerotická onemocnění srdce a tepen vřetných | 209 | 210 | 258 | 252 | 242 |
| 434—435 | ostatní nereumatické nemoci srdce vč. cor pulmonale | 313 | 269 | 289 | 272 | 267 |
| 447—449 | hypertenzní nemoc | 532 | 578 | 590 | 578 | 607 |
| 450—454 | onemocnění tepen | 207 | 221 | 234 | 203 | 216 |
| 460—467 | nemoci žil a jiné nemoci oběhu krevního a žilního | 1 128 | 1 195 | 1 194 | 1 149 | 1 133 |
| 473 | Tonsillitis vč. streptokokové anginy | 8 544 | 8 682 | 9 241 | 9 655 | 8 628 |
| 470, 471, 474, 500 | Ostatní akutní nemoci horních cest dýchacích a akutní bronchitis | 11 381 | 13 104 | 13 469 | 12 361 | 14 966 |
| 490, 491, 502-528 | Ostatní nemoci dýchacích cest | 2 099 | 2 288 | 2 226 | 2 139 | 2 219 |
| 502, 523, 527 | z toho: vlekly zánět průdušek, silikóza a jiné pneumokoniózy, rozedma plic | 526 | 604 | 639 | 597 | 606 |
| 543, 571 | Zánět žaludku a dvanáctníku, gastroenteritis a colitis | 4 518 | 4 334 | 5 895 | 4 341 | 3 677 |
| 530-541, 550-570, | Ostatní nemoci trávicího ústrojí | 3 836 | 3 885 | 4 079 | 3 877 | 3 985 |
| 572—586 | z toho: vředová nemoc žaludku a dvanáctníku | 905 | 914 | 941 | 900 | 950 |
| 540—541 | appendicitis, kýly, neprůchodnost střev a onemocnění konečníku | 1 066 | 983 | 982 | 890 | 886 |
| 550—570, 574 | | | | | | |
| 590—637 | Nemoci močového a pohlavního ústrojí | 2 916 | 3 038 | 3 288 | 3 204 | 3 300 |
| 590—609 | v tom: nemoci ústrojí močového | 1 416 | 1 488 | 1 661 | 1 584 | 1 656 |
| 610—637 | nemoci ústrojí pohlavního | 1 500 | 1 550 | 1 627 | 1 620 | 1 644 |
| 642—689 | Komplikace těhotenství, porodu, potratu a šesti- neděli | 1 291 | 1 441 | 1 540 | 1 527 | 1 503 |
| 690—695 | Pyodermie (furunkl, panaritium, flegmóna, impe- tigo a jiné) | 4 660 | 4 539 | 4 600 | 4 329 | 3 782 |
| 698—716 | Ostatní nemoci kožní | 1 469 | 1 453 | 1 573 | 1 457 | 1 442 |
| 721—728 | Revmatismus kromě revmatické horečky | 3 214 | 3 014 | 3 088 | 2 840 | 2 874 |
| 730—759 | Ostatní nemoci pohybového ústrojí a vrozené vady vývoje | 2 843 | 2 894 | 3 044 | 2 982 | 2 984 |
| 788, 794 | Neurčitě diagnostizované | 440 | 405 | 351 | 307 | 292 |
| 800—999 Z | Úrazy a otravy při výkonu zaměstnání | 6 409 | 6 126 | 5 790 | 5 322 | 5 278 |
| 800—828 Z | z toho: zlomeniny kostí při výkonu zaměstnání | 843 | 857 | 773 | 759 | 729 |
| 800—999 O | Úrazy a otravy mimo výkon zaměstnání | 6 973 | 7 376 | 8 271 | 8 253 | 8 284 |
| 800—828 O | z toho: zlomeniny kostí mimo výkon zaměstnání | 862 | 941 | 1 086 | 1 113 | 1 060 |
| C e l k e m | | 80 100 | 100 541 | 86 801 | 83 425 | 92 273 |

3. ZDRAVOTNÍ STAV OBYVATELSTVA

3—8c. Ukončené případy pracovní neschopnosti v letech 1961—1965 ve slovenských krajích podle skupin sledovaných nemocí

Dokončení

| Číslo diagnózy „Zkráceného seznamu“ | Skupina nemocí | Průměrné trvání případu pracovní neschopnosti ve dnech v roce | | | | |
|-------------------------------------|---|---|-------------|-------------|-------------|-------------|
| | | 1961 | 1962 | 1963 | 1964 | 1965 |
| 001—018 | Tuberkulóza | 171,3 | 182,8 | 191,5 | 183,8 | 198,3 |
| 097, 098 | Virusová chřipka | 8,2 | 7,8 | 8,0 | 7,8 | 8,4 |
| 021-096, 100-138 | Ostatní nemoci infekční a parazitární | 18,5 | 15,4 | 15,2 | 14,3 | 12,4 |
| 144—239 | Novotvary | 51,1 | 55,3 | 51,1 | 51,7 | 53,5 |
| 144—204 | v tom: zhoubné novotvary | 115,8 | 122,0 | 116,6 | 134,1 | 135,1 |
| 217—239 | nezhoubné novotvary | 29,2 | 32,4 | 30,8 | 27,9 | 29,7 |
| 241—299 | Nemoci alergické, endokrinní, poruchy výměny látkové a nemoci krevní | 31,2 | 32,2 | 32,1 | 29,8 | 32,9 |
| 241 | z toho: astma bronchiální | 36,0 | 33,1 | 38,2 | 32,2 | 33,2 |
| 300—326 | Psychózy a neurózy | 28,7 | 29,9 | 27,2 | 27,1 | 30,8 |
| 318 | z toho: neurózy s tělesnými příznaky i bez nich | 24,2 | 25,6 | 21,3 | 21,5 | 24,9 |
| 331—357 | Nemoci centrálního nervstva | 41,7 | 46,0 | 42,9 | 42,8 | 43,9 |
| 360—366 | Ostatní nervové nemoci | 18,0 | 18,8 | 17,7 | 17,8 | 19,5 |
| 370—389 | Nemoci oční | 11,8 | 13,3 | 12,2 | 13,2 | 13,2 |
| 390—398 | Nemoci ušní | 14,8 | 15,2 | 14,3 | 15,7 | 16,5 |
| 400—467 | Cévní a srdeční nemoci vč. revmatické horečky | 40,5 | 42,2 | 38,4 | 36,3 | 41,9 |
| 400—416 | v tom: revmatická horečka a revm. vady srdce | 58,8 | 64,5 | 52,9 | 54,5 | 59,4 |
| 423—425 | arteriosklerotická onemocnění srdce a tepen věnčitých | 64,6 | 75,3 | 64,3 | 59,5 | 74,3 |
| 434—435 | ostatní nerekvmatické nemoci srdce vč. cor pulmonale | 49,0 | 52,4 | 49,0 | 47,3 | 51,3 |
| 447—449 | hypertenzní nemoc | 41,9 | 40,3 | 38,3 | 32,2 | 39,6 |
| 450—454 | onemocnění tepen | 60,0 | 59,5 | 52,1 | 47,7 | 50,6 |
| 460—467 | nemoci žil a jiné nemoci oběhu krevního a žilního | 24,9 | 26,0 | 24,2 | 24,6 | 28,4 |
| 473 | Tonsillitis vč. streptokokové anginy | 7,3 | 7,4 | 7,4 | 7 | |
| 470, 471, 474, 500 | Ostatní akutní nemoci horních cest dýchacích a akutní bronchitis | 8,3 | 8,6 | 8,5 | 8,5 | 9,2 |
| 490, 491, 502-528 | Ostatní nemoci dýchacích cest | 25,0 | 25,6 | 23,7 | 24,1 | 24,2 |
| 502, 523, 527 | z toho: vleký zánět průdušek, silikóza a jiné pneumokoniózy, rozedma plic | 31,9 | 32,0 | 28,3 | 27,5 | 29,3 |
| 543, 571 | Zánět žaludku a dvanáctníku, gastroenteritis a colitis | 8,9 | 8,8 | 8,1 | 8,4 | 9,3 |
| 530-541, 550-570, 572—586 | Ostatní nemoci trávicího ústrojí | 25,3 | 25,8 | 23,9 | 24,6 | 27,6 |
| 540—541 | z toho: vředová nemoc žaludku a dvanáctníku | 39,9 | 42,3 | 38,2 | 37,8 | 40,7 |
| 550—570, 574 | appendicitis, kýly, neprůchodnost střev a onemocnění konečníku | 28,5 | 28,6 | 28,9 | 27,8 | 31,5 |
| 590—637 | Nemoci močového a pohlavního ústrojí | 19,8 | 20,3 | 20,0 | 19,5 | 22,3 |
| 590—609 | v tom: nemoci ústrojí močového | 19,8 | 19,9 | 19,3 | 18,2 | 21,6 |
| 610—637 | nemoci ústrojí pohlavního | 19,7 | 20,8 | 20,7 | 20,7 | 22,9 |
| 642—689 | Komplikace těhotenství, porodu, potratu a šestinedělí | 19,6 | 19,6 | 19,4 | 18,7 | 21,8 |
| 690—695 | Pyodermie (furunkl, panaritium, flegmóna, impetigo a jiné) | 10,7 | 11,1 | 10,9 | 11,3 | 12,2 |
| 698—716 | Ostatní nemoci kožní | 16,5 | 18,0 | 17,4 | 18,3 | 19,9 |
| 721—728 | Revmatismus kromě revmatické horečky | 19,0 | 19,7 | 17,7 | 17,7 | 20,6 |
| 730—759 | Ostatní nemoci pohybového ústrojí a vrozené vady vývojové | 17,4 | 17,9 | 17,8 | 17,6 | 18,7 |
| 788, 794 | Neurčitě diagnózy | 16,7 | 16,5 | 18,9 | 16,2 | 17,6 |
| 800—999 Z | Úrazy a otravy při výkonu zaměstnání | 18,7 | 19,6 | 18,7 | 19,2 | 21,0 |
| 800—828 Z | z toho: zlomeniny kostí při výkonu zaměstnání | 44,6 | 47,0 | 44,7 | 44,4 | 48,6 |
| 800—999 O | Úrazy a otravy mimo výkon zaměstnání | 18,0 | 18,9 | 18,8 | 19,2 | 20,3 |
| 800—828 O | z toho: zlomeniny kostí mimo výkon zaměstnání | 47,0 | 48,6 | 47,9 | 48,7 | 53,2 |
| Celkem | | 16,7 | 15,5 | 16,3 | 16,2 | 16,8 |

3. ZDRAVOTNÍ STAV OBYVATELSTVA

3—9. Rozložení nově přiznaných invalidních důchodů podle skupin invalidity a pohlaví na 100 000 pojištěnců (zaměstnanců, družstevníků a samostatně hospodařících) v letech 1960—1964

| R o k | 002—018 Tuberkulóza | | | 144—204 Zhoubné novotvary | | | 300—369, 402 Choroby nervové a duševní | | | 400, 401, 413—423, 425, 434, 450—467 Choroby srdce a cév | | | 424 Akutní infarkt myokardu | | |
|-----------------------------|------------------------|-----|-----|---------------------------------|----|----|---|-----|-----|---|-----|-----|-----------------------------------|---|----|
| | m | ž | c | m | ž | c | m | ž | c | m | ž | c | m | ž | c |
| Č S S R | | | | | | | | | | | | | | | |
| 1960 | 168 | 101 | 141 | 67 | 83 | 73 | 103 | 104 | 103 | 211 | 196 | 205 | 42 | 5 | 27 |
| 1961 | 148 | 86 | 123 | 69 | 89 | 77 | 108 | 109 | 108 | 223 | 204 | 215 | 49 | 8 | 32 |
| 1962 | 113 | 65 | 93 | 65 | 84 | 73 | 109 | 101 | 106 | 220 | 191 | 208 | 50 | 6 | 31 |
| 1963 | 92 | 46 | 72 | 65 | 83 | 73 | 104 | 96 | 101 | 204 | 183 | 195 | 51 | 8 | 33 |
| 1964 | 60 | 29 | 47 | 59 | 74 | 66 | 94 | 91 | 93 | 173 | 178 | 175 | 47 | 7 | 30 |
| Č e s k é k r a j e | | | | | | | | | | | | | | | |
| 1960 | 138 | 87 | 116 | 70 | 88 | 78 | 94 | 98 | 96 | 197 | 186 | 192 | 50 | 6 | 31 |
| 1961 | 115 | 72 | 96 | 71 | 97 | 83 | 102 | 102 | 102 | 208 | 191 | 200 | 60 | 8 | 38 |
| 1962 | 88 | 55 | 73 | 66 | 90 | 76 | 104 | 96 | 100 | 207 | 184 | 197 | 60 | 8 | 37 |
| 1963 | 68 | 37 | 55 | 66 | 91 | 78 | 98 | 92 | 95 | 196 | 183 | 190 | 62 | 9 | 38 |
| 1964 | 45 | 23 | 35 | 63 | 81 | 71 | 90 | 86 | 88 | 167 | 170 | 169 | 57 | 8 | 35 |
| S l o v e n s k é k r a j e | | | | | | | | | | | | | | | |
| 1960 | 250 | 164 | 223 | 58 | 59 | 58 | 127 | 133 | 129 | 250 | 242 | 247 | 20 | 2 | 14 |
| 1961 | 235 | 146 | 206 | 62 | 57 | 60 | 124 | 135 | 128 | 264 | 264 | 264 | 21 | 4 | 15 |
| 1962 | 181 | 101 | 153 | 63 | 59 | 61 | 124 | 115 | 121 | 255 | 218 | 242 | 21 | 2 | 14 |
| 1963 | 156 | 75 | 126 | 61 | 53 | 58 | 121 | 111 | 117 | 223 | 185 | 209 | 23 | 3 | 16 |
| 1964 | 100 | 53 | 83 | 50 | 52 | 51 | 106 | 108 | 106 | 189 | 205 | 195 | 22 | 1 | 14 |

| R o k | 447—449 Hypertenzní nemoc | | | 722—759 Choroby pohybového ústrojí | | | 800—999 Úrazy ¹⁾ | | | Ostatní diagnózy | | | Dohromady | | |
|-----------------------------|---------------------------------|-----|-----|---|-----|-----|--------------------------------|----|----|---------------------|-----|-----|-----------|-------|-------|
| | m | ž | c | m | ž | c | m | ž | c | m | ž | c | m | ž | c |
| Č S S R | | | | | | | | | | | | | | | |
| 1960 | 57 | 117 | 81 | 93 | 148 | 116 | 95 | 36 | 71 | 292 | 167 | 243 | 1 128 | 957 | 1 060 |
| 1961 | 58 | 117 | 82 | 95 | 156 | 120 | 98 | 42 | 75 | 290 | 177 | 244 | 1 138 | 988 | 1 076 |
| 1962 | 56 | 104 | 76 | 87 | 143 | 110 | 100 | 39 | 75 | 286 | 164 | 235 | 1 086 | 897 | 1 007 |
| 1963 | 52 | 97 | 71 | 78 | 143 | 106 | 93 | 36 | 69 | 256 | 150 | 210 | 995 | 842 | 930 |
| 1964 | 43 | 85 | 61 | 68 | 138 | 98 | 83 | 35 | 62 | 208 | 144 | 180 | 835 | 781 | 812 |
| Č e s k é k r a j e | | | | | | | | | | | | | | | |
| 1960 | 49 | 100 | 71 | 79 | 143 | 106 | 88 | 36 | 66 | 245 | 154 | 206 | 1 010 | 898 | 962 |
| 1961 | 51 | 105 | 74 | 80 | 153 | 112 | 88 | 43 | 68 | 247 | 163 | 210 | 1 022 | 934 | 983 |
| 1962 | 48 | 92 | 67 | 74 | 144 | 105 | 87 | 39 | 66 | 247 | 155 | 208 | 981 | 863 | 929 |
| 1963 | 50 | 93 | 69 | 70 | 151 | 106 | 83 | 36 | 62 | 230 | 149 | 194 | 923 | 841 | 887 |
| 1964 | 42 | 80 | 59 | 60 | 140 | 96 | 75 | 34 | 57 | 185 | 137 | 163 | 784 | 759 | 773 |
| S l o v e n s k é k r a j e | | | | | | | | | | | | | | | |
| 1960 | 77 | 193 | 114 | 133 | 170 | 145 | 114 | 35 | 89 | 424 | 218 | 359 | 1 453 | 1 216 | 1 378 |
| 1961 | 75 | 171 | 107 | 137 | 166 | 147 | 126 | 38 | 97 | 408 | 234 | 350 | 1 452 | 1 215 | 1 374 |
| 1962 | 77 | 152 | 104 | 121 | 135 | 126 | 133 | 39 | 99 | 391 | 102 | 324 | 1 366 | 1 023 | 1 244 |
| 1963 | 58 | 112 | 78 | 99 | 116 | 106 | 122 | 34 | 89 | 324 | 155 | 262 | 1 187 | 844 | 1 061 |
| 1964 | 46 | 104 | 68 | 87 | 130 | 103 | 102 | 38 | 78 | 266 | 168 | 229 | 968 | 859 | 927 |

Skupiny nemocí podle zkráceného seznamu nemocí, úrazů a příčin smrti (1959).

m = muži, ž = ženy, c = celkem.

¹⁾ Pouze úrazy, které vedly buď k úplné nebo částečné invaliditě ve smyslu zákona č. 55/1956 Sb.

3. ZDRAVOTNÍ STAV OBYVATELSTVA

3—10. Úmrtnost podle příčin smrti v ČSSR

| Znak „Podrobného seznamu“ | Příčina smrti | Úmrtnost na 100 000 obyvatel v roce | | | | | |
|---------------------------------|---|-------------------------------------|--------------|---------------|--------------|--------------|--------------------|
| | | 1960 | 1961 | 1962 | 1963 | 1964 | 1965 ¹⁾ |
| 001—138 | I. Nemoci infekční a parazitární | 32,6 | 28,8 | 29,1 | 23,8 | 21,6 | 21,3 |
| 001—008 | z toho: tbc dýchacího ústrojí | 23,5 | 20,4 | 21,9 | 16,5 | 14,6 | 14,6 |
| 010—019 | tbc jiné formy | 1,7 | 1,3 | 1,3 | 1,1 | 1,1 | 0,9 |
| 020—029 | příjice | 2,6 | 2,1 | 2,2 | 2,0 | 1,8 | . |
| 040 | břišní tyfus | 0,1 | 0,1 | 0,1 | 0,1 | 0,0 | . |
| 041 | paratyfus | 0,0 | 0,0 | — | — | 0,0 | . |
| 050 | spála | 0,0 | — | 0,0 | 0,0 | 0,0 | . |
| 055 | záškrť | 0,2 | 0,2 | 0,1 | 0,1 | 0,0 | 0,1 |
| 056 | dávivý kašel | 0,1 | 0,0 | 0,0 | 0,1 | 0,0 | 0,0 |
| 057 | meningokokové nákazy | 0,1 | 0,1 | 0,2 | 0,2 | 0,1 | 0,1 |
| 061 | tetanus | 0,5 | 0,4 | 0,3 | 0,5 | 0,4 | 0,3 |
| 080 | dětská obrna | 0,0 | — | — | — | — | — |
| 082 | encephalitis epidemica | 0,4 | 0,5 | 0,2 | 0,4 | 0,4 | 0,5 |
| 092 | infekční zánět jater | 0,8 | 1,0 | 0,7 | 0,7 | 0,7 | 0,7 |
| 140—239 | II. Novotvary | 184,3 | 187,5 | 192,1 | 198,5 | 205,5 | 207,2 |
| 240—289 | III. Nemoci alergické, žláz, výměny látkové a výživy | 23,1 | 24,3 | 30,6 | 27,4 | 27,4 | 27,4 |
| 290—299 | IV. Nemoci krve a krvetvorné tkáně | 2,3 | 2,7 | 3,1 | 2,3 | 2,6 | 2,4 |
| 300—326 | V. Poruchy duševní | 2,6 | 2,4 | 3,2 | 2,4 | 1,6 | 1,2 |
| 330—398 | VI. Nemoci ústrojí nervového a čidel | 104,9 | 103,0 | 97,7 | 114,3 | 110,5 | 124,8 |
| 400—468 | VII. Nemoci ústrojí cévního | 306,5 | 313,0 | 355,0 | 322,7 | 324,5 | 329,8 |
| 400—443 | z toho: nemoci srdce | 220,4 | 214,8 | 207,7 | 229,4 | 241,1 | 248,5 |
| 470—527 | VIII. Nemoci ústrojí dýchacího | 81,5 | 81,7 | 108,5 | 82,0 | 85,1 | 89,5 |
| 480—483 | z toho: chřipka | 3,3 | 1,9 | 21,9 | 1,8 | 5,3 | 4,7 |
| 490—493 | zánět plic | 32,8 | 31,4 | 23,2 | 27,0 | 30,4 | 28,9 |
| 530—587 | IX. Nemoci ústrojí trávicího | 35,2 | 33,6 | 35,2 | 34,9 | 37,4 | 40,2 |
| 590—637 | X. Nemoci ústrojí močového a pohlavního | 16,9 | 16,9 | 17,9 | 18,6 | 20,0 | 22,3 |
| 640—689 | XI. Porody a komplikace | 0,7 | 0,6 | 0,7 | 0,6 | 0,6 | 0,4 |
| 651 | z toho: septický potrat | 0,1 | 0,0 | 0,1 | 0,0 | 0,1 | . |
| 681 | sepce při porodu a šestinedělí | 0,0 | 0,0 | 0,0 | 0,0 | 0,0 | . |
| 690—716 | XII. Nemoci kožní | 1,3 | 0,8 | 0,8 | 0,7 | 0,9 | 0,7 |
| 720—749 | XIII. Nemoci kostí a pohybového ústrojí | 2,4 | 2,1 | 2,4 | 1,7 | 1,4 | 1,7 |
| 750—759 | XIV. Vrozené vady vývojové | 8,3 | 8,2 | 8,5 | 9,5 | 9,1 | 10,0 |
| 760—776 | XV. Zvláštní nemoci raného věku | 17,0 | 16,4 | 16,5 | 17,2 | 17,7 | 22,6 |
| 780—795 | XVI. Chorobné příznaky, sešlost | 27,4 | 24,4 | 28,8 | 23,7 | 20,1 | 19,8 |
| E 800—999 | XVII. Úrazy a otravy | 71,9 | 70,7 | 70,7 | 73,8 | 73,3 | 73,8 |
| E 970—979 | z toho: sebevraždy | 22,3 | 20,6 | 20,6 | 21,3 | 20,7 | 21,5 |
| 001—999 | C e l k e m | 918,9 | 917,1 | 1000,8 | 954,1 | 959,3 | 995,1 |

¹⁾ Za rok 1965 předběžná data

3. ZDRAVOTNÍ STAV OBYVATELSTVA

3—11. Úmrtnost do 1 roku věku podle příčin smrti v ČSSR

| Znak „Podrobného seznamu“ | Příčina smrti | Počet zemřelých do 1 roku věku na 1 000 živě narozených | | | | | |
|---------------------------------|---|--|-------|-------|-------|-------|--------------------|
| | | 1960 | 1961 | 1962 | 1963 | 1964 | 1965 ¹⁾ |
| 001—138 | I. Nemoci infekční a parazitární | 0,58 | 0,71 | 0,37 | 0,49 | 0,43 | 0,45 |
| 001—008 | z toho: tbc dýchacího ústrojí | 0,01 | 0,01 | — | — | — | — |
| 010—019 | tbc jiné formy | 0,00 | 0,00 | 0,01 | 0,00 | 0,00 | 0,00 |
| 020 | příjice vrozená | 0,00 | 0,01 | — | 0,00 | — | — |
| 053 | sepsě | 0,04 | 0,14 | 0,06 | 0,03 | 0,01 | 0,03 |
| 055 | záškrť | — | — | — | — | — | — |
| 056 | dávivý kašel | 0,03 | 0,02 | 0,01 | 0,03 | 0,00 | 0,02 |
| 085 | spalničky | 0,23 | 0,29 | 0,12 | 0,16 | 0,19 | 0,15 |
| 140—239 | II. Novotvary | 0,09 | 0,10 | 0,13 | 0,12 | 0,15 | 0,09 |
| 240—289 | III. Nemoci alergické, žláz, výměny látkové a výživy | 0,18 | 0,27 | 0,36 | 0,28 | 0,24 | 0,25 |
| 290—299 | IV. Nemoci krve a krvetvorné tkáně | 0,03 | 0,04 | 0,03 | 0,01 | 0,03 | 0,03 |
| 300—326 | V. Poruchy duševní | 0,00 | 0,00 | 0,04 | 0,02 | — | 0,04 |
| 330—398 | VI. Nemoci ústrojí nervového a čidel | 0,63 | 0,61 | 0,97 | 0,67 | 0,64 | 0,62 |
| 400—468 | VII. Nemoci ústrojí cévního | 0,15 | 0,20 | 0,12 | 0,11 | 0,15 | 0,21 |
| 470—527 | VIII. Nemoci ústrojí dýchacího | 3,57 | 3,48 | 3,27 | 3,01 | 2,87 | 2,82 |
| 480—483 | z toho: chřipka | 0,08 | 0,07 | 0,22 | 0,08 | 0,15 | 0,18 |
| 490—493 | zánět plic (nad 4 týdny) | 3,01 | 2,74 | 2,49 | 2,35 | 2,30 | 2,19 |
| 500—502 | zánět průdušek | 0,13 | 0,27 | 0,28 | 0,22 | 0,19 | 0,24 |
| 530—587 | IX. Nemoci ústrojí trávicího | 1,71 | 1,51 | 1,43 | 1,56 | 1,34 | 1,26 |
| 571 | z toho: zánět žaludkostřevní a tlustého střeva | 1,23 | 1,14 | 0,96 | 1,19 | 1,02 | 0,95 |
| 590—637 | X. Nemoci ústrojí močového a pohlavního | 0,04 | 0,05 | 0,03 | 0,05 | 0,03 | 0,04 |
| 690—716 | XII. Nemoci kožní | 0,22 | 0,09 | 0,11 | 0,06 | 0,03 | 0,03 |
| 690—698 | z toho: infekce kůže | 0,21 | 0,07 | 0,09 | 0,05 | 0,03 | 0,02 |
| 720—749 | XIII. Nemoci kostí a pohybového ústrojí | 0,00 | 0,01 | 0,02 | 0,02 | 0,00 | 0,00 |
| 750—759 | XIV. Vrozené vady vývojové | 4,36 | 4,20 | 4,18 | 4,56 | 4,33 | 4,83 |
| 760—776 | XV. Zvláštní nemoci raného věku | 10,69 | 10,33 | 10,51 | 10,14 | 10,30 | 13,84 |
| 760—761 | z toho: poranění při porodu | 3,16 | 2,77 | 2,88 | 2,43 | 2,57 | 3,16 |
| 762 | asfyxie a bezvzdušnost plic | 3,53 | 3,76 | 4,18 | 4,39 | 4,66 | 6,18 |
| 763 | zánět plic novorozenců | 2,09 | 2,14 | 1,92 | 1,88 | 1,84 | 1,81 |
| 764 | průjem novorozenců | 0,23 | 0,17 | 0,26 | 0,23 | 0,27 | 0,22 |
| 767, 768 | sepsě novorozenců | 0,07 | 0,12 | 0,11 | 0,09 | 0,10 | 0,06 |
| 770 | haemolytická nemoc novorozenců | 0,23 | 0,22 | 0,19 | 0,22 | 0,17 | 0,23 |
| 773 | blíže neurčené nemoci | 0,26 | 0,14 | 0,12 | 0,09 | 0,08 | 0,24 |
| 774—776 | nedonošenost | 0,83 | 0,76 | 0,60 | 0,53 | 0,41 | 1,77 |
| 780—795 | XVI. Chorobné příznaky a nedef. nemoci | 0,04 | 0,08 | 0,08 | 0,04 | 0,04 | 0,05 |
| E 800—999 | XVII. Úrazy a otravy | 1,22 | 1,03 | 1,13 | 0,94 | 0,86 | 0,78 |
| 001—999 | C e l k e m | 23,50 | 22,71 | 22,78 | 22,08 | 21,44 | 25,34 |

¹⁾ Za rok 1965 předběžné údaje

3. ZDRAVOTNÍ STAV OBYVATELSTVA

3—12. Úmrtnost podle příčin smrti (počet zemřelých na 100.000 obyvatel)

| Území, kraj | Rok | I. Nemoci infekční a parazitární | z toho: tbc všech forem | II. Novotvary | III. Nemoci alergické, žláz, výměny látkové a výživy | IV. Nemoci krve a krev tvořné tkáně | V. Poruchy duševní | VI. Nemoci ústrojí nervového a židél |
|------------------|--------------------|----------------------------------|-------------------------|---------------|--|-------------------------------------|--------------------|--------------------------------------|
| ČSSR | 1961 | 28,8 | 21,7 | 187,5 | 24,3 | 2,7 | 2,4 | 103,0 |
| | 1962 | 29,1 | 23,2 | 192,1 | 30,6 | 3,1 | 3,2 | 97,7 |
| | 1963 | 23,8 | 17,6 | 198,5 | 27,4 | 2,3 | 2,4 | 114,3 |
| | 1964 | 21,6 | 15,7 | 205,5 | 27,4 | 2,6 | 1,6 | 110,5 |
| | 1965 ¹⁾ | 21,3 | 15,5 | 207,2 | 27,4 | 2,4 | 1,2 | 124,8 |
| České kraje | 1961 | 28,1 | 22,0 | 213,9 | 24,4 | 2,7 | 2,3 | 116,4 |
| | 1962 | 28,2 | 22,3 | 219,2 | 29,2 | 3,2 | 3,5 | 109,2 |
| | 1963 | 22,6 | 16,9 | 225,8 | 27,9 | 2,4 | 2,8 | 133,1 |
| | 1964 | 19,5 | 14,1 | 234,3 | 29,1 | 2,7 | 1,7 | 131,0 |
| | 1965 ¹⁾ | 19,7 | 14,5 | 236,3 | 28,5 | 2,3 | 1,5 | 141,9 |
| Slovenské kraje | 1961 | 30,3 | 21,0 | 127,1 | 24,1 | 2,7 | 2,5 | 72,3 |
| | 1962 | 31,4 | 25,2 | 130,7 | 33,8 | 3,0 | 2,4 | 71,5 |
| | 1963 | 26,4 | 19,1 | 136,8 | 26,1 | 2,2 | 1,7 | 71,8 |
| | 1964 | 26,1 | 19,4 | 140,8 | 23,4 | 2,4 | 1,2 | 64,6 |
| | 1965 ¹⁾ | 24,8 | 17,8 | 142,1 | 24,9 | 2,7 | 0,7 | 86,7 |
| HL. město Praha | 1965 ¹⁾ | 21,0 | 15,2 | 301,9 | 25,6 | 1,6 | 0,2 | 118,7 |
| Středočeský | | 22,4 | 17,1 | 282,3 | 41,6 | 2,8 | 4,9 | 207,2 |
| Jihočeský | | 16,2 | 9,6 | 252,4 | 36,8 | 3,1 | 1,1 | 196,9 |
| Západočeský | | 22,8 | 17,9 | 225,1 | 37,0 | 2,0 | 1,2 | 105,7 |
| Severočeský | | 20,4 | 15,0 | 210,6 | 29,8 | 2,0 | 1,2 | 118,0 |
| Východočeský | | 20,3 | 14,9 | 255,0 | 22,9 | 2,1 | 2,2 | 179,8 |
| Jihomoravský | | 17,1 | 12,1 | 221,3 | 19,9 | 3,3 | 0,9 | 131,7 |
| Severomoravský | | 18,5 | 14,3 | 183,2 | 26,1 | 1,4 | 0,3 | 104,8 |
| Západoslovenský | | 23,2 | 17,3 | 162,5 | 25,1 | 2,5 | 0,8 | 100,0 |
| Středoslovenský | | 24,9 | 18,4 | 132,8 | 29,0 | 2,9 | 1,0 | 87,0 |
| Východoslovenský | | 27,2 | 17,8 | 121,2 | 20,0 | 3,0 | 0,1 | 65,6 |

3. ZDRAVOTNÍ STAV OBYVATELSTVA

3—12. Úmrtnost podle příčin smrti (počet zemřelých na 100 000 obyvatel)

Pokračování

| Ú z e m ě l k r a j | Rok | VII. Nemoci ústrojí cévního | z toho: nemoci srdce | VIII. Nemoci ústrojí dýchacího | z toho: zánět plic | IX. Nemoci ústrojí trávicího | X. Nemoci ústrojí močového a po- hlavního | XI. Porody a kom- plikace |
|------------------------|------|--------------------------------------|----------------------------|---|--------------------------|---------------------------------------|--|------------------------------------|
| Č S S R | 1961 | 313,0 | 214,8 | 81,7 | 31,4 | 33,6 | 16,9 | 0,6 |
| | 1962 | 355,0 | 207,7 | 108,5 | 23,2 | 35,2 | 17,9 | 0,7 |
| | 1963 | 322,7 | 229,4 | 82,0 | 27,0 | 34,9 | 18,6 | 0,6 |
| | 1964 | 324,5 | 241,1 | 85,1 | 30,4 | 37,4 | 20,0 | 0,6 |
| | 1965 | 329,8 | 248,5 | 89,5 | 28,9 | 40,2 | 22,3 | 0,4 |
| České kraje | 1961 | 345,3 | 237,5 | 81,1 | 25,4 | 37,2 | 18,0 | 0,5 |
| | 1962 | 392,1 | 223,2 | 115,2 | 22,1 | 39,6 | 20,1 | 0,8 |
| | 1963 | 356,2 | 257,4 | 84,1 | 27,2 | 38,7 | 20,4 | 0,6 |
| | 1964 | 356,1 | 269,5 | 88,1 | 31,7 | 41,7 | 22,5 | 0,5 |
| | 1965 | 358,3 | 272,7 | 87,8 | 27,3 | 44,8 | 25,1 | 0,4 |
| Slovenské kraje | 1961 | 239,0 | 162,9 | 82,9 | 45,5 | 25,5 | 14,4 | 1,0 |
| | 1962 | 270,9 | 172,7 | 93,3 | 25,7 | 25,2 | 12,9 | 0,7 |
| | 1963 | 247,2 | 166,1 | 77,3 | 26,5 | 26,4 | 14,5 | 0,7 |
| | 1964 | 253,4 | 177,2 | 78,4 | 27,3 | 27,7 | 14,4 | 0,9 |
| | 1965 | 266,0 | 194,3 | 93,2 | 32,6 | 29,9 | 16,1 | 0,4 |
| Hl. město Praha | 1965 | 401,5 | 326,3 | 89,3 | 26,5 | 60,2 | 32,7 | 0,3 |
| Středočeský | | 403,5 | 299,7 | 94,1 | 16,7 | 57,0 | 30,5 | 0,2 |
| Jihočeský | | 385,1 | 298,3 | 113,6 | 24,2 | 52,8 | 28,0 | 0,5 |
| Západočeský | | 337,3 | 246,8 | 89,2 | 37,6 | 42,9 | 16,1 | 0,7 |
| Severočeský | | 310,3 | 231,2 | 79,6 | 36,9 | 40,1 | 16,6 | 0,6 |
| Východočeský | | 404,2 | 316,7 | 105,4 | 28,4 | 46,0 | 27,2 | 0,1 |
| Jihomoravský | | 365,1 | 261,0 | 76,0 | 13,6 | 40,2 | 29,2 | 0,5 |
| Severomoravský | | 290,8 | 233,6 | 78,1 | 39,7 | 31,7 | 19,3 | 0,6 |
| Západoslovenský | | 284,8 | 191,3 | 79,5 | 29,9 | 28,2 | 14,2 | 0,2 |
| Středoslovenský | | 266,8 | 204,2 | 105,5 | 31,8 | 30,9 | 18,2 | 0,7 |
| Východoslovenský | | 235,9 | 187,6 | 100,3 | 37,6 | 31,3 | 16,5 | 0,4 |

3. ZDRAVOTNÍ STAV OBYVATELSTVA

3—12. Úmrtnost podle příčin smrti (počet zemřelých na 100 000 obyvatel)

Dokončení

| Území, kraj | Rok | XII. Nemoci kožní | XIII. Nemoci kostí a pohybového ústrojí | XIV. Vrozené vady vývojové | XV. Zvláštní nemoci raného věku | XVI. Chorobné příznaky, sešlost. | XVII. Úrazy a otravy | z toho: sebe- vraždy |
|------------------|------|-------------------------|---|-------------------------------------|---|---|----------------------------|----------------------------|
| ČSSR | 1961 | 0,8 | 2,1 | 8,2 | 16,4 | 24,4 | 70,7 | 20,6 |
| | 1962 | 0,8 | 2,4 | 8,5 | 16,5 | 28,8 | 70,7 | 20,6 |
| | 1963 | 0,7 | 1,7 | 9,5 | 17,2 | 23,7 | 73,8 | 21,3 |
| | 1964 | 0,9 | 1,4 | 9,1 | 17,7 | 20,1 | 73,3 | 20,7 |
| | 1965 | 0,7 | 1,7 | 10,0 | 22,6 | 19,8 | 73,8 | 21,5 |
| České kraje | 1961 | 0,8 | 2,3 | 7,2 | 13,2 | 20,6 | 76,6 | 24,8 |
| | 1962 | 0,8 | 2,3 | 7,6 | 14,6 | 22,1 | 76,5 | 24,7 |
| | 1963 | 0,7 | 1,6 | 8,2 | 15,3 | 16,2 | 79,0 | 25,3 |
| | 1964 | 1,0 | 1,3 | 8,4 | 15,8 | 14,5 | 79,9 | 24,6 |
| | 1965 | 0,8 | 1,7 | 8,9 | 20,9 | 14,7 | 79,6 | 25,6 |
| Slovenské kraje | 1961 | 0,8 | 1,7 | 10,6 | 23,8 | 33,1 | 57,3 | 11,0 |
| | 1962 | 0,7 | 2,5 | 10,5 | 20,7 | 44,0 | 57,4 | 11,4 |
| | 1963 | 0,6 | 1,7 | 12,4 | 21,4 | 40,8 | 62,2 | 12,3 |
| | 1964 | 0,6 | 1,7 | 10,9 | 21,9 | 32,8 | 58,4 | 11,7 |
| | 1965 | 0,4 | 1,5 | 12,5 | 26,5 | 31,1 | 60,9 | 12,5 |
| Hl. město Praha | 1965 | 0,4 | 1,4 | 7,9 | 19,9 | 3,9 | 86,8 | 31,7 |
| Středočeský | | 2,0 | 4,5 | 8,6 | 17,3 | 16,0 | 89,9 | 28,5 |
| Jihočeský | | 1,2 | 3,8 | 8,3 | 23,1 | 15,8 | 74,4 | 23,9 |
| Západočeský | | 0,4 | 0,8 | 8,6 | 21,7 | 6,9 | 78,1 | 24,4 |
| Severočeský | | 0,6 | 0,6 | 10,3 | 22,3 | 11,4 | 85,3 | 31,1 |
| Východočeský | | 0,7 | 1,7 | 8,9 | 19,3 | 16,8 | 82,2 | 28,5 |
| Jihomoravský | | 1,1 | 1,5 | 8,5 | 18,2 | 25,4 | 70,8 | 17,7 |
| Severomoravský | | 0,3 | 0,5 | 9,5 | 26,4 | 12,5 | 74,9 | 24,0 |
| Západoslovenský | | 0,7 | 1,1 | 10,8 | 24,9 | 41,4 | 61,9 | 12,9 |
| Středoslovenský | | 0,1 | 2,0 | 12,3 | 25,8 | 22,1 | 59,5 | 13,2 |
| Východoslovenský | | 0,4 | 1,7 | 15,4 | 29,8 | 25,5 | 60,8 | 11,2 |

3. ZDRAVOTNÍ STAV OBYVATELSTVA

3—13. Kojenecká úmrtnost podle příčin smrti (počet zemřelých do 1 roku na 1 000 živě narozených)

| Území, kraj | Rok | I. Nemoci infekční a paraziti- tární | z toho | | | VI. Nemoci ústrojů nervového a židél | VII. Nemoci ústrojů cévního | VIII. Nemoci ústrojů dýchacích |
|------------------|------|--|-----------------------|-----------------|-----------|--|--------------------------------------|---|
| | | | tbc všech forem | dávivý kašel | spalničky | | | |
| ČSSR | 1961 | 0,71 | 0,02 | 0,02 | 0,29 | 0,61 | 0,20 | 3,48 |
| | 1962 | 0,37 | 0,01 | 0,01 | 0,12 | 0,97 | 0,12 | 3,27 |
| | 1963 | 0,49 | 0,00 | 0,03 | 0,16 | 0,67 | 0,11 | 3,01 |
| | 1964 | 0,43 | 0,00 | 0,00 | 0,19 | 0,64 | 0,15 | 2,87 |
| | 1965 | 0,45 | 0,00 | 0,02 | 0,15 | 0,62 | 0,21 | 2,82 |
| České kraje | 1961 | 0,31 | 0,02 | 0,01 | 0,12 | 0,50 | 0,08 | 1,96 |
| | 1962 | 0,22 | 0,01 | 0,01 | 0,05 | 0,79 | 0,07 | 1,89 |
| | 1963 | 0,24 | — | 0,04 | 0,05 | 0,62 | 0,07 | 1,90 |
| | 1964 | 0,22 | 0,00 | 0,00 | 0,08 | 0,60 | 0,10 | 1,68 |
| | 1965 | 0,20 | 0,01 | 0,01 | 0,02 | 0,60 | 0,12 | 1,66 |
| Slovenské kraje | 1961 | 1,32 | 0,02 | 0,03 | 0,54 | 0,78 | 0,38 | 5,75 |
| | 1962 | 0,62 | 0,01 | 0,01 | 0,23 | 1,24 | 0,21 | 5,45 |
| | 1963 | 0,92 | 0,01 | 0,02 | 0,34 | 0,75 | 0,18 | 4,89 |
| | 1964 | 0,81 | 0,01 | 0,01 | 0,38 | 0,73 | 0,23 | 4,98 |
| | 1965 | 0,88 | — | 0,05 | 0,38 | 0,65 | 0,37 | 4,86 |
| HI. město Praha | 1965 | 0,17 | — | — | — | 0,35 | 0,17 | 0,52 |
| Středočeský | | 0,06 | — | — | — | 0,95 | — | 0,47 |
| Jihočeský | | 0,21 | — | — | — | 0,52 | 0,21 | 1,36 |
| Západočeský | | 0,07 | — | — | — | 0,37 | — | 2,01 |
| Severočeský | | 0,33 | 0,06 | — | 0,06 | 1,00 | — | 2,93 |
| Východočeský | | 0,29 | — | 0,06 | — | 0,23 | 0,17 | 1,10 |
| Jihomoravský | | 0,17 | — | — | 0,03 | 0,44 | 0,17 | 1,99 |
| Severomoravský | | 0,23 | — | — | 0,03 | 0,78 | 0,16 | 1,91 |
| Západoslovenský | | 0,63 | — | — | 0,09 | 0,66 | 0,41 | 4,22 |
| Středoslovenský | | 0,60 | — | 0,04 | 0,15 | 0,79 | 0,23 | 4,74 |
| Východoslovenský | | 1,50 | — | 0,12 | 0,96 | 0,50 | 0,46 | 5,75 |

3. ZDRAVOTNÍ STAV OBYVATELSTVA

3—13. Kojenecká úmrtnost podle příčin smrti (počet zemřelých do 1 roku na 1 000 živě narozených)

Pokračování

| Území, kraj | Rok | z toho | | IX. Nemoci ústrojí trávicího | z toho: zánět žaludko- střevní a tlustého střeva (nad 4 týdny) | XII. Nemoci kožní | XIV. Vrozené vady vývojové | XV. Zvláštní nemoci raného věku |
|------------------|------|-----------------------------------|-------------------|---------------------------------------|---|-------------------------|-------------------------------------|---|
| | | zánět plic (nad 4 týdny) | zánět průdušek | | | | | |
| ČSSR | 1961 | 2,74 | 0,27 | 1,51 | 1,14 | 0,09 | 4,20 | 10,33 |
| | 1962 | 2,49 | 0,28 | 1,43 | 0,96 | 0,11 | 4,18 | 10,51 |
| | 1963 | 2,35 | 0,22 | 1,56 | 1,19 | 0,06 | 4,56 | 10,14 |
| | 1964 | 2,30 | 0,19 | 1,34 | 1,02 | 0,03 | 4,33 | 10,30 |
| | 1965 | 2,19 | 0,24 | 1,26 | 0,95 | 0,03 | 4,83 | 13,84 |
| České kraje | 1961 | 1,47 | 0,15 | 1,19 | 0,84 | 0,03 | 4,09 | 9,62 |
| | 1962 | 1,33 | 0,20 | 1,22 | 0,84 | 0,07 | 4,31 | 10,54 |
| | 1963 | 1,35 | 0,16 | 1,16 | 0,79 | 0,06 | 4,21 | 9,93 |
| | 1964 | 1,33 | 0,12 | 1,00 | 0,67 | 0,01 | 4,21 | 9,97 |
| | 1965 | 1,23 | 0,17 | 1,01 | 0,69 | 0,01 | 4,69 | 13,90 |
| Slovenské kraje | 1961 | 4,65 | 0,47 | 1,99 | 1,60 | 0,18 | 4,35 | 11,40 |
| | 1962 | 4,34 | 0,41 | 1,78 | 1,16 | 0,15 | 3,99 | 10,45 |
| | 1963 | 4,05 | 0,31 | 2,26 | 1,89 | 0,08 | 5,16 | 10,51 |
| | 1964 | 4,03 | 0,31 | 1,94 | 1,63 | 0,07 | 4,52 | 10,89 |
| | 1965 | 3,88 | 0,37 | 1,69 | 1,37 | 0,05 | 5,09 | 13,73 |
| Hl. město Praha | 1965 | 0,43 | 0,09 | 0,69 | 0,69 | — | 5,80 | 17,65 |
| Středočeský | | 0,30 | — | 1,48 | 1,36 | 0,06 | 5,20 | 13,00 |
| Jihočeský | | 1,05 | — | 1,26 | 0,73 | — | 4,72 | 15,84 |
| Západočeský | | 1,56 | 0,07 | 1,12 | 0,67 | — | 4,25 | 13,86 |
| Severočeský | | 2,60 | 0,11 | 1,22 | 0,50 | — | 5,36 | 13,71 |
| Východočeský | | 0,75 | 0,17 | 0,75 | 0,46 | — | 4,76 | 13,46 |
| Jihomoravský | | 1,25 | 0,57 | 0,88 | 0,61 | 0,03 | 4,05 | 11,83 |
| Severomoravský | | 1,39 | 0,13 | 0,91 | 0,65 | — | 4,37 | 14,75 |
| Západoslovenský | | 3,40 | 0,28 | 1,29 | 0,98 | 0,13 | 4,66 | 14,33 |
| Středoslovenský | | 3,50 | 0,23 | 1,09 | 0,68 | — | 5,35 | 13,18 |
| Východoslovenský | | 4,86 | 0,62 | 2,78 | 2,66 | — | 5,36 | 13,57 |

3. ZDRAVOTNÍ STAV OBYVATELSTVA

3—13. Kojenecká úmrtnost podle příčin smrti (počet zemřelých do 1 roku na 1 000 živě narozených)

Dokončení

| Území, kraj | Rok | z toho | | | | | | XVII. Úrazy a otravy |
|------------------|------|---------------------------|--|---|---|------------------------|-------------------|----------------------------|
| | | poranění při porodu | asfyxie a bez- vzdušnost plic | zánět plic novo- rozců (do 4 týdnů) | průměr novoro- zců (do 4 týdnů) | sepe novoro- zců | nedono- šenost | |
| ČSSR | 1961 | 2,77 | 3,76 | 2,14 | 0,17 | 0,12 | 0,76 | 1,03 |
| | 1962 | 2,88 | 4,18 | 1,92 | 0,26 | 0,11 | 0,60 | 1,13 |
| | 1963 | 2,43 | 4,39 | 1,88 | 0,23 | 0,09 | 0,53 | 0,94 |
| | 1964 | 2,57 | 4,66 | 1,84 | 0,27 | 0,10 | 0,41 | 0,86 |
| | 1965 | 3,16 | 6,18 | 1,81 | 0,22 | 0,06 | 1,77 | 0,78 |
| České kraje | 1961 | 2,56 | 4,14 | 1,72 | 0,15 | 0,08 | 0,47 | 1,22 |
| | 1962 | 3,05 | 4,54 | 1,60 | 0,23 | 0,10 | 0,49 | 1,46 |
| | 1963 | 2,26 | 4,94 | 1,55 | 0,21 | 0,10 | 0,35 | 1,04 |
| | 1964 | 2,37 | 5,15 | 1,33 | 0,28 | 0,07 | 0,33 | 0,99 |
| | 1965 | 2,83 | 6,85 | 1,32 | 0,21 | 0,05 | 1,85 | 0,94 |
| Slovenské kraje | 1961 | 3,07 | 3,19 | 2,76 | 0,21 | 0,17 | 1,20 | 0,77 |
| | 1962 | 2,60 | 3,60 | 2,43 | 0,30 | 0,13 | 0,77 | 0,64 |
| | 1963 | 2,72 | 3,46 | 2,46 | 0,26 | 0,08 | 0,85 | 0,76 |
| | 1964 | 2,94 | 3,80 | 2,73 | 0,26 | 0,14 | 0,56 | 0,62 |
| | 1965 | 3,74 | 5,00 | 2,67 | 0,23 | 0,06 | 1,65 | 0,50 |
| HL. město Praha | 1965 | 3,89 | 9,43 | 0,52 | 0,26 | 0,09 | 2,08 | 0,26 |
| Středočeský | | 2,30 | 8,03 | 0,59 | 0,41 | 0,06 | 0,71 | 1,18 |
| Jihočeský | | 4,41 | 4,51 | 3,46 | 0,42 | — | 1,05 | 0,63 |
| Západočeský | | 4,02 | 5,44 | 1,34 | 0,30 | — | 2,53 | 1,12 |
| Severočeský | | 3,59 | 7,08 | 1,05 | 0,22 | — | 1,22 | 1,77 |
| Východočeský | | 2,61 | 7,42 | 0,75 | 0,17 | 0,17 | 1,68 | 0,87 |
| Jihomoravský | | 2,63 | 3,94 | 0,91 | 0,10 | 0,07 | 3,57 | 0,64 |
| Severomoravský | | 1,58 | 8,93 | 2,23 | 0,10 | 0,03 | 1,13 | 0,94 |
| Západoslovenský | | 4,00 | 5,29 | 2,77 | 0,16 | 0,06 | 1,67 | 0,50 |
| Středoslovenský | | 3,88 | 4,71 | 2,15 | 0,11 | 0,08 | 1,81 | 0,56 |
| Východoslovenský | | 3,28 | 4,94 | 3,08 | 0,42 | 0,04 | 1,47 | 0,42 |

3. ZDRAVOTNÍ STAV OBYVATELSTVA

3—14. Úmrtnost v ČSSR v roce 1964 podle tříd příčin smrti, věku a pohlaví
(počet zemřelých na 100 000 žijících příslušné věkové skupiny a pohlaví)

| Věková skupina | Úhrnný počet zemřelých | I. Nemoci infekční a parazitární | II. Novotvary | III. Nemoci alergické, žiláz, výměny látkové a výživy | IV. Nemoci krve a krevtovorné tkáně | V. Poruchy duševní |
|----------------|------------------------|----------------------------------|---------------|---|-------------------------------------|--------------------|
| M u ž i | | | | | | |
| 0 | 2 491,6 | 38,3 | 21,6 | 25,0 | 4,2 | — |
| 1 | 207,2 | 30,0 | 15,9 | 8,8 | 1,8 | — |
| 2 | 112,2 | 8,3 | 15,6 | 0,9 | — | 1,8 |
| 3 | 99,0 | 5,5 | 18,3 | 0,9 | — | — |
| 4 | 78,1 | 4,6 | 11,9 | 0,9 | 0,9 | 0,9 |
| 1—4 | 125,0 | 12,3 | 15,4 | 3,0 | 0,7 | 0,7 |
| 5—9 | 59,6 | 2,4 | 8,5 | 0,6 | 0,8 | 0,2 |
| 10—14 | 44,2 | 1,5 | 7,5 | 0,9 | 0,1 | 0,4 |
| 15—19 | 111,4 | 1,9 | 10,4 | 0,3 | 0,5 | 0,2 |
| 20—24 | 174,4 | 1,6 | 11,3 | 0,2 | 0,2 | 0,6 |
| 25—29 | 164,2 | 2,8 | 13,7 | 1,4 | — | 0,2 |
| 30—34 | 182,0 | 4,9 | 23,5 | 2,3 | 0,6 | — |
| 35—39 | 243,1 | 10,5 | 36,5 | 3,0 | 0,2 | 0,6 |
| 40—44 | 365,7 | 17,9 | 78,3 | 3,8 | 0,8 | 0,8 |
| 45—49 | 522,2 | 25,0 | 129,6 | 11,5 | 0,7 | 1,4 |
| 50—54 | 869,8 | 29,0 | 265,9 | 14,8 | 2,2 | 0,9 |
| 55—59 | 1 577,1 | 58,3 | 500,8 | 36,7 | 3,1 | 1,9 |
| 60—64 | 2 698,6 | 99,1 | 883,1 | 70,3 | 5,5 | 2,6 |
| 65—69 | 4 286,0 | 122,2 | 1 308,9 | 131,1 | 9,7 | 4,2 |
| 70—74 | 6 519,0 | 186,8 | 1 600,1 | 206,0 | 17,2 | 6,9 |
| 75—79 | 9 780,1 | 171,0 | 1 895,7 | 229,5 | 21,4 | 13,5 |
| 80—84 | 15 095,9 | 148,6 | 1 974,5 | 254,4 | 27,0 | 36,0 |
| 85 a starší | 24 376,1 | 164,6 | 1 672,5 | 265,5 | 15,9 | 37,2 |
| Celkem | 1 038,4 | 27,9 | 234,2 | 23,0 | 2,2 | 1,5 |
| Ž e n y | | | | | | |
| 0 | 1 910,1 | 50,8 | 8,8 | 25,4 | 2,6 | — |
| 1 | 175,9 | 31,5 | 8,3 | 6,5 | 0,9 | — |
| 2 | 92,6 | 15,4 | 5,8 | 1,9 | 1,0 | — |
| 3 | 54,9 | 2,9 | 9,6 | 1,9 | — | — |
| 4 | 58,0 | 2,9 | 17,4 | 1,0 | — | — |
| 1—4 | 96,2 | 13,4 | 10,3 | 2,9 | 0,5 | — |
| 5—9 | 35,4 | 1,5 | 7,7 | 0,7 | 0,2 | 0,2 |
| 10—14 | 23,7 | 0,3 | 5,8 | 0,3 | 0,5 | — |
| 15—19 | 44,1 | 1,3 | 7,5 | 1,2 | 0,3 | 0,2 |
| 20—24 | 49,8 | 1,4 | 10,1 | 0,6 | 0,2 | 0,4 |
| 25—29 | 60,4 | 2,6 | 15,5 | 1,9 | 1,0 | — |
| 30—34 | 96,2 | 6,2 | 30,2 | 1,5 | 0,7 | 0,2 |
| 35—39 | 122,2 | 6,9 | 43,9 | 1,4 | 0,8 | 0,8 |
| 40—44 | 204,9 | 9,0 | 88,4 | 3,5 | 1,4 | — |
| 45—49 | 325,4 | 10,1 | 143,3 | 7,4 | — | 1,0 |
| 50—54 | 513,5 | 13,3 | 209,5 | 17,1 | 3,1 | 1,0 |
| 55—59 | 814,0 | 16,8 | 315,1 | 33,4 | 3,3 | 2,0 |
| 60—64 | 1 369,7 | 28,2 | 447,3 | 74,4 | 3,2 | 1,5 |
| 65—69 | 2 366,0 | 48,4 | 629,7 | 135,3 | 11,1 | 6,5 |
| 70—74 | 4 266,3 | 71,0 | 879,7 | 238,9 | 12,9 | 7,1 |
| 75—79 | 7 393,4 | 85,4 | 1 118,5 | 252,7 | 25,3 | 12,3 |
| 80—84 | 12 636,2 | 127,2 | 1 240,1 | 259,6 | 35,4 | 30,2 |
| 85 a starší | 21 096,9 | 93,4 | 1 277,0 | 209,5 | 36,8 | 36,8 |
| Celkem | 883,9 | 15,5 | 178,1 | 31,5 | 3,0 | 1,7 |

3. ZDRAVOTNÍ STAV OBYVATELSTVA

3—14. Úmrtnost v ČSSR v roce 1964 podle tříd příčin smrti, věku a pohlaví
(počet zemřelých na 100 000 žijících příslušné věkové skupiny a pohlaví)

Pokračování

| Věková skupina | VI. Nemoci ústrojí nervového a židél | VII. Nemoci ústrojí cévního | VIII. Nemoci ústrojí dýchacího | IX. Nemoci ústrojí trávicího | X. Nemoci ústrojí močového a pohlavního | XI. Porody a komplikace |
|----------------|---|-----------------------------------|--------------------------------------|------------------------------------|--|-------------------------------|
| M u ž i | | | | | | |
| 0 | 65,7 | 15,8 | 315,3 | 171,4 | 3,3 | — |
| 1 | 22,9 | 5,3 | 43,2 | 16,6 | 0,9 | — |
| 2 | 12,9 | 0,9 | 15,6 | 8,3 | 0,9 | — |
| 3 | 13,7 | 0,9 | 8,3 | 3,7 | — | — |
| 4 | 9,2 | 2,8 | 1,8 | 1,8 | — | — |
| 1—4 | 14,8 | 2,5 | 17,4 | 7,7 | 0,5 | — |
| 5—9 | 8,1 | 0,8 | 1,4 | 1,3 | 0,2 | — |
| 10—14 | 4,8 | 2,5 | 1,4 | 1,4 | 1,2 | — |
| 15—19 | 4,5 | 5,6 | 2,6 | 1,4 | 1,9 | — |
| 20—24 | 3,7 | 8,0 | 3,7 | 2,0 | 3,1 | — |
| 25—29 | 7,3 | 13,5 | 2,6 | 3,6 | 5,2 | — |
| 30—34 | 10,5 | 28,7 | 3,2 | 4,5 | 4,7 | — |
| 35—39 | 11,6 | 51,0 | 5,9 | 9,9 | 6,7 | — |
| 40—44 | 17,7 | 94,4 | 10,2 | 19,6 | 10,6 | — |
| 45—49 | 25,1 | 156,8 | 21,2 | 26,6 | 14,0 | — |
| 50—54 | 49,9 | 278,3 | 44,6 | 44,1 | 17,7 | — |
| 55—59 | 103,6 | 516,1 | 108,9 | 76,5 | 33,3 | — |
| 60—64 | 213,3 | 865,0 | 257,4 | 111,0 | 43,5 | — |
| 65—69 | 427,5 | 1 410,1 | 449,0 | 167,8 | 80,1 | — |
| 70—74 | 855,1 | 2 203,9 | 734,2 | 246,6 | 186,1 | — |
| 75—79 | 1 398,5 | 3 669,9 | 1 231,9 | 347,6 | 303,8 | — |
| 80—84 | 2 285,2 | 6 227,6 | 1 945,2 | 445,8 | 535,8 | — |
| 85 a starší | 3 233,5 | 10 900,5 | 3 430,0 | 504,4 | 716,8 | — |
| Celkem | 103,3 | 328,0 | 101,4 | 40,7 | 24,5 | — |
| Ž e n y | | | | | | |
| 0 | 67,5 | 14,9 | 274,2 | 102,5 | 3,5 | — |
| 1 | 9,3 | 3,7 | 44,4 | 11,1 | — | — |
| 2 | 4,8 | 1,0 | 11,5 | 6,8 | 1,9 | — |
| 3 | 12,6 | 1,0 | 3,8 | 1,0 | — | — |
| 4 | 5,8 | 1,0 | 2,9 | 1,9 | — | — |
| 1—4 | 8,1 | 1,6 | 16,0 | 5,3 | 0,5 | — |
| 5—9 | 4,0 | 1,2 | 2,3 | 1,0 | 0,8 | — |
| 10—14 | 3,0 | 1,6 | 1,0 | 0,9 | 0,9 | — |
| 15—19 | 4,5 | 2,3 | 1,5 | 1,0 | 2,5 | 1,0 |
| 20—24 | 3,8 | 6,1 | 0,8 | 1,6 | 2,2 | 2,4 |
| 25—29 | 4,1 | 11,2 | 1,0 | 1,7 | 3,3 | 2,4 |
| 30—34 | 6,6 | 15,8 | 3,4 | 3,6 | 5,4 | 4,7 |
| 35—39 | 7,0 | 22,6 | 3,2 | 4,9 | 3,6 | 4,9 |
| 40—44 | 11,8 | 41,6 | 6,3 | 6,3 | 6,5 | 2,5 |
| 45—49 | 22,9 | 72,8 | 10,5 | 13,2 | 12,1 | 0,3 |
| 50—54 | 40,5 | 128,0 | 15,8 | 24,1 | 19,5 | — |
| 55—59 | 73,8 | 227,7 | 30,0 | 40,0 | 24,2 | — |
| 60—64 | 157,7 | 417,9 | 77,6 | 67,7 | 40,1 | — |
| 65—69 | 306,7 | 818,4 | 149,5 | 116,5 | 49,9 | — |
| 70—74 | 652,0 | 1 622,8 | 328,2 | 184,0 | 82,6 | — |
| 75—79 | 1 205,3 | 3 135,7 | 676,0 | 269,0 | 84,0 | — |
| 80—84 | 2 088,3 | 5 892,7 | 1 245,4 | 360,5 | 116,7 | — |
| 85 a starší | 3 009,8 | 10 360,2 | 2 273,6 | 433,2 | 110,5 | — |
| Celkem | 117,5 | 321,2 | 69,5 | 34,3 | 15,7 | 1,2 |

3. ZDRAVOTNÍ STAV OBYVATELSTVA

3—14. Úmrtnost v ČSSR v roce 1964 podle tříd příčin smrti, věku a pohlaví
(počet zemřelých na 100 000 žijících příslušné věkové skupiny a pohlaví)

Dokončení

| Věková skupina | XII. Nemoci kožní | XIII. Nemoci kostí a pohybového ústroj | XIV. Vrozené vady vývojové | XV. Zvláštní nemoci raného věku | XVI. Chorobné příznaky, sešlost | XVII. Úrazy a otravy |
|----------------|----------------------|---|----------------------------------|---------------------------------------|--|-------------------------|
| M u ž i | | | | | | |
| 0 | 3,3 | 0,8 | 454,2 | 1278,6 | 4,2 | 89,9 |
| 1 | — | — | 29,1 | — | — | 32,7 |
| 2 | — | 0,9 | 8,3 | — | — | 37,8 |
| 3 | — | — | 9,2 | — | — | 38,5 |
| 4 | — | — | 2,8 | — | — | 40,5 |
| 1—4 | — | 0,2 | 12,5 | — | — | 37,3 |
| 5—9 | — | — | 4,2 | — | — | 31,1 |
| 10—14 | — | — | 1,5 | — | — | 21,0 |
| 15—19 | — | 0,5 | 1,9 | — | 0,2 | 79,5 |
| 20—24 | 0,2 | 0,2 | 1,8 | — | — | 137,8 |
| 25—29 | — | — | 1,2 | — | — | 112,7 |
| 30—34 | — | 0,4 | 0,9 | — | — | 97,8 |
| 35—39 | 0,2 | 0,4 | 0,6 | — | 0,4 | 105,6 |
| 40—44 | — | 0,8 | 1,0 | — | 0,4 | 109,4 |
| 45—49 | — | 0,4 | 0,4 | — | 1,1 | 108,4 |
| 50—54 | 0,7 | 0,4 | — | — | 0,4 | 120,9 |
| 55—59 | 0,5 | 0,7 | — | — | 2,6 | 134,1 |
| 60—64 | 0,9 | 2,9 | 0,3 | — | 6,5 | 137,2 |
| 65—69 | 1,7 | 3,0 | — | — | 11,8 | 158,9 |
| 70—74 | 6,9 | 4,1 | — | — | 52,2 | 212,9 |
| 75—79 | 6,8 | 4,5 | — | — | 181,1 | 304,9 |
| 80—84 | 18,0 | 9,0 | — | — | 661,9 | 526,9 |
| 85 a starší | 26,5 | 21,2 | — | — | 2 453,0 | 934,5 |
| Celkem | 0,7 | 0,8 | 9,9 | 22,4 | 15,6 | 102,3 |
| Ž e n y | | | | | | |
| 0 | 2,6 | — | 436,4 | 830,6 | 3,5 | 86,8 |
| 1 | — | — | 28,7 | — | 0,9 | 30,6 |
| 2 | 1,0 | — | 13,5 | — | — | 28,0 |
| 3 | — | — | 4,8 | — | — | 17,3 |
| 4 | — | — | 3,8 | — | — | 21,3 |
| 1—4 | 0,2 | — | 12,9 | — | 0,2 | 24,3 |
| 5—9 | — | — | 2,9 | — | 0,2 | 12,7 |
| 10—14 | — | — | 2,2 | — | — | 7,2 |
| 15—19 | 0,3 | — | 1,3 | — | — | 19,2 |
| 20—24 | 0,2 | 0,2 | 0,6 | — | — | 19,2 |
| 25—29 | — | 0,2 | 1,4 | — | — | 14,1 |
| 30—34 | — | — | 0,4 | — | 0,2 | 17,3 |
| 35—39 | 0,4 | 0,8 | 0,2 | — | — | 20,8 |
| 40—44 | 0,6 | 1,2 | 0,4 | — | 0,4 | 25,0 |
| 45—49 | 0,7 | 0,7 | — | — | 0,7 | 29,7 |
| 50—54 | 0,4 | 1,7 | 0,2 | — | 0,4 | 38,9 |
| 55—59 | 0,4 | 2,0 | — | — | 1,3 | 44,0 |
| 60—64 | 1,2 | 2,7 | — | — | 1,5 | 48,7 |
| 65—69 | 1,2 | 5,2 | — | — | 9,9 | 77,7 |
| 70—74 | 3,1 | 13,4 | 0,5 | — | 50,9 | 119,2 |
| 75—79 | 10,9 | 16,4 | — | — | 206,2 | 295,7 |
| 80—84 | 14,4 | 28,8 | — | — | 683,0 | 513,9 |
| 85 a starší | 39,6 | 39,6 | — | — | 2 157,6 | 1 019,3 |
| Celkem | 1,0 | 2,1 | 8,4 | 13,2 | 24,4 | 45,6 |

3. ZDRAVOTNÍ STAV OBYVATELSTVA

3—15. Úmrtnost v ČSSR v roce 1964 podle věku, pohlaví a Malého seznamu příčin smrti (počet zemřelých na 100 000 žijících příslušné věkové skupiny a pohlaví)

| Věková skupina | Úhrnný počet zemřelých | Znaky Malého seznamu příčin smrti ¹⁾ | | | | | | | |
|----------------|------------------------|---|------|------|--------|---------|------|-------|------|
| | | B 1 | B 2 | B 3 | B 4—17 | B 18 | B 19 | B 20 | B 21 |
| M u ž i | | | | | | | | | |
| 0 | 2 491,6 | — | — | — | 21,6 | 14,1 | 7,5 | — | 2,5 |
| 1 | 207,2 | — | 0,9 | — | 23,8 | 15,9 | — | 0,9 | — |
| 2 | 112,2 | — | 0,9 | — | 6,4 | 12,9 | 2,8 | — | — |
| 3 | 99,0 | — | — | — | 5,5 | 17,4 | 0,9 | — | — |
| 4 | 78,1 | — | — | — | 2,8 | 12,0 | — | — | 0,9 |
| 1—4 | 125,0 | — | 0,5 | — | 9,8 | 14,6 | 0,9 | 0,2 | 0,2 |
| 5—9 | 59,6 | — | — | — | 1,6 | 8,2 | 0,3 | 0,3 | 0,2 |
| 10—14 | 44,2 | 0,1 | — | — | 0,3 | 7,0 | 0,5 | — | 0,1 |
| 15—19 | 111,4 | 0,8 | 0,2 | — | — | 9,8 | 0,6 | — | 0,3 |
| 20—24 | 174,4 | 0,4 | 0,4 | — | 0,2 | 10,5 | 0,8 | — | 0,2 |
| 25—29 | 164,2 | 1,4 | 0,5 | — | — | 13,7 | — | 1,2 | — |
| 30—34 | 182,0 | 4,1 | 0,2 | — | — | 22,0 | 1,5 | 2,1 | 0,4 |
| 35—39 | 243,1 | 8,4 | 1,0 | 0,2 | 0,2 | 34,7 | 1,9 | 1,7 | — |
| 40—44 | 365,7 | 14,8 | 1,5 | 0,4 | 0,6 | 76,2 | 2,1 | 3,1 | 0,2 |
| 45—49 | 522,2 | 19,7 | 1,4 | 1,4 | — | 126,3 | 3,2 | 6,5 | 0,4 |
| 50—54 | 869,8 | 22,5 | 1,3 | 2,2 | — | 261,5 | 4,4 | 9,7 | 1,1 |
| 55—59 | 1 577,1 | 46,5 | 1,4 | 5,5 | — | 493,1 | 7,7 | 23,7 | 2,4 |
| 60—64 | 2 698,6 | 79,0 | 2,0 | 11,5 | 0,3 | 876,7 | 6,3 | 40,6 | 3,5 |
| 65—69 | 4 286,0 | 94,0 | 3,0 | 15,6 | 0,4 | 1 295,0 | 13,9 | 75,0 | 7,2 |
| 70—74 | 6 519,0 | 149,7 | 6,2 | 17,9 | — | 1 580,3 | 19,9 | 125,0 | 13,7 |
| 75—79 | 9 780,1 | 128,3 | 10,1 | 14,6 | — | 1 867,6 | 28,1 | 122,6 | 18,0 |
| 80—84 | 15 095,9 | 121,6 | 6,8 | 2,3 | 4,5 | 1 952,0 | 22,5 | 119,3 | 24,8 |
| 85 a starší | 24 376,1 | 111,5 | 10,6 | 10,6 | — | 1 635,3 | 37,2 | 85,0 | 15,9 |
| Celkem | 1 038,4 | 20,4 | 1,1 | 2,3 | 1,3 | 230,7 | 3,5 | 12,9 | 1,6 |
| Ž e n y | | | | | | | | | |
| 0 | 1 910,1 | — | 0,9 | — | 22,8 | 4,4 | 4,4 | — | — |
| 1 | 175,9 | 0,9 | — | — | 25,0 | 7,4 | 0,9 | — | 0,9 |
| 2 | 92,6 | — | — | — | 15,4 | 5,8 | — | — | 1,0 |
| 3 | 54,9 | — | — | — | 1,9 | 8,7 | 1,0 | 1,0 | — |
| 4 | 58,0 | — | — | — | 1,9 | 17,4 | — | — | — |
| 1—4 | 96,2 | 0,2 | — | — | 11,2 | 9,8 | 0,5 | 0,2 | 0,5 |
| 5—9 | 35,4 | 0,3 | — | — | 0,7 | 6,6 | 1,2 | — | — |
| 10—14 | 23,7 | — | — | — | 0,2 | 5,3 | 4,7 | 0,1 | 0,1 |
| 15—19 | 44,1 | 0,3 | 0,2 | 0,2 | — | 7,3 | 0,2 | 0,6 | 0,2 |
| 20—24 | 49,8 | 1,0 | 0,2 | — | 0,2 | 9,3 | 0,8 | 0,2 | — |
| 25—29 | 60,4 | 1,9 | 0,2 | — | — | 14,8 | 0,7 | 1,7 | 0,5 |
| 30—34 | 96,2 | 5,1 | 0,2 | 0,2 | — | 29,3 | 0,9 | 0,4 | 0,4 |
| 35—39 | 122,2 | 6,1 | 0,2 | — | — | 43,1 | 0,8 | 0,6 | 0,8 |
| 40—44 | 204,9 | 6,7 | 1,0 | 0,6 | — | 84,5 | 3,7 | 1,8 | 0,8 |
| 45—49 | 325,4 | 6,4 | 0,7 | 1,0 | 0,7 | 140,9 | 2,4 | 5,4 | — |
| 50—54 | 513,5 | 8,9 | 0,6 | 1,7 | 0,2 | 204,3 | 5,2 | 10,8 | 1,7 |
| 55—59 | 814,0 | 10,6 | 1,3 | 1,1 | 0,4 | 310,3 | 4,9 | 23,4 | 0,9 |
| 60—64 | 1 369,7 | 15,8 | 1,7 | 6,2 | 0,2 | 440,9 | 6,4 | 57,6 | 2,0 |
| 65—69 | 2 366,0 | 30,5 | 5,2 | 6,5 | 0,3 | 622,0 | 7,7 | 113,5 | 8,3 |
| 70—74 | 4 266,3 | 50,9 | 4,9 | 6,7 | 0,9 | 871,2 | 8,5 | 195,6 | 11,2 |
| 75—79 | 7 393,4 | 56,7 | 6,1 | 6,8 | 1,4 | 1 100,1 | 18,4 | 184,4 | 19,1 |
| 80—84 | 12 636,2 | 93,1 | 11,8 | 7,9 | 2,6 | 1 219,2 | 21,0 | 170,4 | 31,5 |
| 85 a starší | 21 096,9 | 36,8 | 11,3 | 2,8 | 5,7 | 1 245,8 | 31,1 | 121,8 | 36,8 |
| Celkem | 883,9 | 9,2 | 1,1 | 1,4 | 1,3 | 174,9 | 3,2 | 23,4 | 2,1 |

¹⁾ Viz stranu 64

3. ZDRAVOTNÍ STAV OBYVATELSTVA

3—15. Úmrtnost v ČSSR v roce 1964 podle věku, pohlaví a Malého seznamu příčin smrti (počet zemřelých na 100 000 žijících příslušné věkové skupiny a pohlaví)

Pokračování

| Věková skupina | Znaky Malého seznamu příčin smrti ¹⁾ | | | | | | | | | |
|----------------|---|------|------|-------|---------|---------|-------|-------|-------|---------|
| | B 22 | B 23 | B 24 | B 25 | B 26 | B 27 | B 28 | B 29 | B 30 | B 31 |
| M u ž i | | | | | | | | | | |
| 0 | 6,7 | 22,5 | — | — | — | 15,8 | — | — | 20,8 | 251,2 |
| 1 | 5,3 | 3,5 | — | 0,9 | — | 3,5 | — | — | 0,9 | 30,0 |
| 2 | 3,7 | — | — | — | 0,9 | — | — | — | 1,8 | 7,4 |
| 3 | 0,9 | 1,8 | — | — | 0,9 | — | — | — | 0,9 | 3,7 |
| 4 | — | 1,8 | — | — | — | 1,8 | — | — | 0,9 | 0,9 |
| 1—4 | 2,5 | 1,8 | — | — | 0,2 | 1,4 | — | — | 1,1 | 10,7 |
| 5—9 | 0,3 | 1,1 | 0,3 | 0,2 | 0,2 | 0,2 | — | — | 0,2 | 1,1 |
| 10—14 | 0,6 | 0,8 | 0,5 | 0,9 | 0,3 | 0,8 | — | — | 0,1 | 0,8 |
| 15—19 | 0,8 | — | 0,8 | 2,2 | 1,1 | 1,4 | — | — | 0,2 | 1,6 |
| 20—24 | 1,4 | — | 0,2 | 3,9 | 1,4 | 1,8 | 0,2 | — | 0,6 | 1,8 |
| 25—29 | 2,1 | 0,2 | 0,5 | 4,0 | 4,5 | 3,3 | — | 0,5 | 0,2 | 0,9 |
| 30—34 | 4,5 | 0,9 | 0,6 | 8,1 | 13,0 | 3,0 | 1,5 | 0,6 | 0,6 | 1,1 |
| 35—39 | 5,2 | 1,3 | 0,4 | 10,9 | 30,5 | 2,5 | 2,1 | 2,5 | 0,6 | 2,7 |
| 40—44 | 9,6 | 0,6 | 0,8 | 11,7 | 57,7 | 7,9 | 4,6 | 5,6 | 1,0 | 2,7 |
| 45—49 | 16,9 | 1,1 | 0,4 | 16,5 | 99,8 | 9,7 | 9,3 | 12,6 | 1,1 | 6,5 |
| 50—54 | 37,7 | 1,3 | 0,7 | 20,1 | 182,3 | 22,3 | 16,5 | 19,9 | 1,3 | 8,8 |
| 55—59 | 89,2 | 1,2 | 0,5 | 29,3 | 332,4 | 44,1 | 30,7 | 51,8 | 3,1 | 21,8 |
| 60—64 | 194,8 | 3,2 | 1,2 | 36,6 | 544,1 | 97,4 | 48,7 | 75,2 | 8,1 | 50,2 |
| 65—69 | 403,0 | 2,5 | 0,4 | 51,9 | 883,2 | 177,1 | 78,4 | 96,5 | 19,4 | 85,6 |
| 70—74 | 816,6 | 4,1 | 0,7 | 41,9 | 1 302,8 | 303,5 | 114,7 | 150,4 | 37,8 | 169,0 |
| 75—79 | 1 373,7 | 2,2 | 1,1 | 57,4 | 2 007,1 | 519,8 | 115,9 | 208,1 | 73,1 | 331,9 |
| 80—84 | 2 267,2 | 2,3 | — | 72,0 | 3 167,7 | 952,4 | 150,8 | 249,9 | 144,1 | 734,0 |
| 85 a starší | 3 196,3 | 5,3 | 5,3 | 74,3 | 4 746,8 | 1 502,6 | 191,1 | 249,5 | 196,5 | 1 444,2 |
| Celkem | 93,0 | 1,5 | 0,5 | 12,7 | 189,1 | 40,9 | 14,5 | 20,9 | 5,3 | 30,3 |
| Ž e n y | | | | | | | | | | |
| 0 | 6,1 | 21,0 | 0,9 | 0,9 | 2,6 | 10,5 | — | — | 10,5 | 221,7 |
| 1 | 1,9 | 0,9 | — | 1,9 | 0,9 | 0,9 | — | — | 4,6 | 28,7 |
| 2 | 1,0 | 1,9 | — | — | — | 1,0 | — | — | 1,9 | 5,8 |
| 3 | — | 1,9 | — | — | — | 1,0 | — | — | — | 1,9 |
| 4 | — | 1,9 | — | — | — | 1,0 | — | — | — | 2,9 |
| 1—4 | 0,7 | 1,7 | — | 0,5 | 0,2 | 1,0 | — | — | 1,7 | 10,0 |
| 5—9 | 0,3 | 0,2 | 0,2 | 0,5 | — | 0,5 | — | — | 0,3 | 1,3 |
| 10—14 | 0,2 | 0,2 | — | 0,3 | 0,3 | 0,8 | — | — | 0,3 | 0,5 |
| 15—19 | 1,0 | 0,5 | 0,3 | 0,5 | — | 0,5 | 0,2 | 0,2 | 0,2 | 0,8 |
| 20—24 | 0,8 | 0,2 | 0,6 | 3,0 | 0,2 | 1,8 | — | — | 0,2 | 0,4 |
| 25—29 | 0,7 | 0,2 | — | 6,0 | 1,2 | 3,1 | — | — | — | 0,2 |
| 30—34 | 2,6 | 0,2 | 1,1 | 7,9 | 1,9 | 2,4 | 0,2 | 0,9 | 0,2 | 1,9 |
| 35—39 | 2,6 | 0,6 | 0,4 | 11,1 | 3,6 | 3,0 | 1,0 | 0,8 | 0,2 | 0,6 |
| 40—44 | 6,5 | 0,2 | 0,4 | 17,9 | 7,3 | 5,3 | 2,2 | 4,5 | 0,4 | 2,9 |
| 45—49 | 15,2 | — | 1,0 | 24,3 | 18,2 | 7,4 | 6,1 | 11,1 | 0,3 | 5,1 |
| 50—54 | 28,5 | — | 0,8 | 32,0 | 35,8 | 13,7 | 11,7 | 22,5 | 0,8 | 5,4 |
| 55—59 | 61,0 | 1,5 | 2,4 | 42,4 | 83,5 | 25,4 | 15,0 | 40,4 | 2,0 | 11,9 |
| 60—64 | 138,7 | 2,2 | 1,7 | 49,7 | 180,9 | 53,9 | 32,6 | 61,1 | 3,7 | 24,0 |
| 65—69 | 288,8 | 1,5 | 0,6 | 61,0 | 403,2 | 90,9 | 64,1 | 98,3 | 11,1 | 54,3 |
| 70—74 | 631,4 | 2,2 | 2,2 | 75,5 | 801,5 | 219,3 | 109,0 | 185,5 | 22,8 | 124,1 |
| 75—79 | 1 188,2 | 1,4 | 2,0 | 92,9 | 1 502,3 | 488,9 | 152,3 | 204,9 | 51,9 | 258,8 |
| 80—84 | 2 064,7 | 1,3 | — | 112,7 | 2 733,3 | 896,7 | 190,1 | 323,8 | 89,1 | 571,6 |
| 85 a starší | 2 992,8 | 8,5 | 2,8 | 84,9 | 4 201,8 | 1 475,3 | 167,1 | 257,7 | 266,2 | 1 090,1 |
| Celkem | 108,7 | 1,0 | 0,7 | 20,5 | 142,9 | 44,9 | 16,3 | 27,4 | 5,3 | 30,4 |

¹⁾ Viz stranu 64

3. ZDRAVOTNÍ STAV OBYVATELSTVA

3—15. Úmrtnost v ČSSR v roce 1964 podle věku, pohlaví a Malého seznamu příčin smrti (počet zemřelých na 100 000 žijících příslušné věkové skupiny a pohlaví) †

Pokračování

| Věková skupina | Znaky Malého seznamu příčin smrti ¹⁾ | | | | | | | | | |
|----------------|---|------|------|-------|-------|------|------|-------|------|-------|
| | B 32 | B 33 | B 34 | B 35 | B 36 | B 37 | B 38 | B 39 | B 40 | B 41 |
| M u ž i | | | | | | | | | | |
| 0 | 20,8 | — | — | 20,8 | 133,1 | 2,5 | 0,8 | — | — | 454,2 |
| 1 | 6,2 | — | 0,9 | 2,6 | 10,6 | 0,9 | 0,9 | — | — | 29,1 |
| 2 | 1,8 | — | — | — | 5,5 | — | 0,9 | — | — | 8,3 |
| 3 | 2,8 | — | 0,9 | — | 0,9 | — | — | — | — | 9,2 |
| 4 | — | — | — | — | 0,9 | 0,9 | — | — | — | 2,8 |
| 1—4 | 2,7 | — | 0,5 | 0,7 | 4,6 | 0,5 | 0,5 | — | — | 12,6 |
| 5—9 | 0,2 | 0,2 | 0,2 | 0,3 | 0,2 | 0,3 | 0,2 | — | — | 4,2 |
| 10—14 | 0,3 | 0,3 | — | 0,1 | 0,1 | 0,5 | 1,2 | — | — | 1,5 |
| 15—19 | 0,2 | — | 0,2 | 0,5 | 0,2 | 0,2 | 1,6 | — | — | 1,9 |
| 20—24 | 0,6 | 0,2 | 0,2 | — | 0,2 | 0,8 | 2,5 | 0,2 | — | 1,8 |
| 25—29 | — | 1,2 | — | 0,2 | 0,2 | 0,9 | 4,5 | — | — | 1,2 |
| 30—34 | 0,4 | 0,4 | 0,2 | 0,4 | 0,4 | 0,2 | 4,1 | — | — | 0,9 |
| 35—39 | 0,2 | 1,9 | 0,6 | 0,8 | 0,6 | 2,5 | 5,0 | — | — | 0,6 |
| 40—44 | 3,1 | 4,6 | 1,2 | 1,7 | 0,4 | 6,7 | 7,3 | — | — | 1,0 |
| 45—49 | 9,7 | 5,0 | — | 3,2 | 1,8 | 9,7 | 8,2 | — | — | 0,4 |
| 50—54 | 22,9 | 9,5 | 0,9 | 5,7 | 2,0 | 18,3 | 10,2 | 0,2 | — | — |
| 55—59 | 57,1 | 14,1 | 1,7 | 8,9 | 4,3 | 34,1 | 16,5 | 1,2 | — | — |
| 60—64 | 138,6 | 23,1 | 2,6 | 15,9 | 4,9 | 41,8 | 16,4 | 5,5 | — | 0,3 |
| 65—69 | 244,1 | 35,4 | 1,3 | 32,5 | 5,5 | 61,1 | 25,3 | 23,2 | — | — |
| 70—74 | 383,2 | 46,0 | 2,1 | 50,1 | 23,4 | 66,6 | 45,3 | 61,1 | — | — |
| 75—79 | 587,3 | 79,9 | 7,9 | 76,5 | 34,9 | 81,0 | 42,8 | 142,9 | — | — |
| 80—84 | 749,7 | 51,8 | 9,0 | 132,8 | 45,0 | 83,3 | 42,8 | 292,7 | — | — |
| 85 a starší | 1 205,3 | 47,8 | 5,3 | 196,5 | 69,0 | 69,0 | 31,9 | 382,3 | — | — |
| Celkem | 45,6 | 7,2 | 0,8 | 7,1 | 5,1 | 12,0 | 7,5 | 7,3 | — | 9,9 |
| Ž e n y | | | | | | | | | | |
| 0 | 20,2 | — | 0,9 | 7,9 | 83,2 | 2,6 | 0,9 | — | — | 436,3 |
| 1 | 4,6 | — | — | — | 8,4 | 0,9 | — | — | — | 28,7 |
| 2 | 1,9 | — | — | — | 4,8 | — | 1,0 | — | — | 13,5 |
| 3 | — | — | — | — | 1,0 | — | — | — | — | 4,8 |
| 4 | — | — | — | — | 1,9 | — | — | — | — | 3,9 |
| 1—4 | 1,7 | — | — | — | 4,1 | 0,2 | 0,2 | — | — | 12,9 |
| 5—9 | 0,3 | 0,2 | — | 0,2 | 0,3 | — | 0,5 | — | — | 2,9 |
| 10—14 | — | — | — | 0,1 | 0,3 | 0,1 | 0,3 | — | — | 2,2 |
| 15—19 | 0,2 | — | — | 0,2 | — | 0,7 | 1,8 | — | 1,0 | 1,3 |
| 20—24 | — | 0,2 | 0,2 | 0,4 | — | 0,2 | 1,6 | — | 2,4 | 0,6 |
| 25—29 | — | 0,2 | — | 0,5 | 0,2 | 0,5 | 3,1 | — | 2,4 | 1,4 |
| 30—34 | — | 0,2 | — | 0,4 | 0,7 | 0,9 | 3,4 | — | 4,7 | 0,4 |
| 35—39 | 0,8 | 0,8 | 0,4 | 1,0 | 0,2 | 0,4 | 2,6 | — | 4,9 | 0,2 |
| 40—44 | 2,0 | 0,8 | — | 0,6 | 0,6 | 1,6 | 3,3 | — | 2,6 | 0,4 |
| 45—49 | 3,4 | 1,0 | 0,3 | 3,0 | 0,3 | 4,7 | 7,1 | — | 0,3 | — |
| 50—54 | 5,8 | 1,5 | 0,8 | 5,6 | 0,6 | 5,8 | 8,7 | — | — | 0,2 |
| 55—59 | 11,3 | 1,3 | 0,7 | 7,5 | 1,5 | 12,8 | 12,6 | — | — | — |
| 60—64 | 37,1 | 3,7 | 1,7 | 14,1 | 2,2 | 23,2 | 16,1 | — | — | — |
| 65—69 | 56,7 | 10,8 | 1,2 | 24,4 | 7,1 | 33,6 | 19,1 | — | — | — |
| 70—74 | 129,1 | 16,5 | 4,5 | 42,9 | 17,0 | 44,2 | 26,8 | — | — | 0,4 |
| 75—79 | 253,3 | 23,9 | 8,2 | 77,2 | 25,9 | 43,7 | 28,0 | — | — | — |
| 80—84 | 356,6 | 31,5 | 5,2 | 112,7 | 32,8 | 44,6 | 34,1 | — | — | — |
| 85 a starší | 577,6 | 31,1 | — | 118,9 | 73,6 | 53,8 | 28,3 | — | — | — |
| Celkem | 22,3 | 2,6 | 0,7 | 7,9 | 4,1 | 7,6 | 6,5 | — | 1,2 | 8,4 |

¹⁾ Viz stranu 64

3. ZDRAVOTNÍ STAV OBYVATELSTVA

3—15. Úmrtnost v ČSSR v roce 1964 podle věku, pohlaví a Malého seznamu příčin smrti (počet zemřelých na 100 000 žijících příslušné věkové skupiny a pohlaví)

Dokončení

| Věková skupina | Znaky Malého seznamu příčin smrti ¹⁾ | | | | | | | | |
|----------------|---|-------|-------|---------|---------|-------|-------|-------|-------|
| | B 42 | B 43 | B 44 | B 45 | B 46 | BE 47 | BE 48 | BE 49 | BE 50 |
| M u ž i | | | | | | | | | |
| 0 | 910,9 | 255,4 | 112,3 | 4,2 | 124,0 | 1,7 | 79,0 | — | 9,2 |
| 1 | — | — | — | — | 37,8 | 1,8 | 29,9 | — | 0,9 |
| 2 | — | — | — | — | 21,2 | 7,4 | 29,4 | — | 0,9 |
| 3 | — | — | — | — | 14,7 | 7,3 | 30,3 | — | 0,9 |
| 4 | — | — | — | — | 12,0 | 14,7 | 25,7 | — | — |
| 1—4 | — | — | — | — | 21,7 | 7,7 | 28,9 | — | 0,7 |
| 5—9 | — | — | — | — | 8,6 | 13,2 | 17,3 | — | 0,5 |
| 10—14 | — | — | — | — | 6,4 | 6,9 | 11,5 | 2,1 | 0,5 |
| 15—19 | — | — | — | 0,2 | 7,0 | 32,0 | 29,4 | 17,0 | 1,0 |
| 20—24 | — | — | — | — | 6,5 | 58,4 | 46,4 | 28,9 | 3,9 |
| 25—29 | — | — | — | — | 10,2 | 37,5 | 45,7 | 27,0 | 2,6 |
| 30—34 | — | — | — | — | 12,9 | 28,5 | 39,4 | 28,5 | 1,5 |
| 35—39 | — | — | — | 0,4 | 17,9 | 27,0 | 40,8 | 36,3 | 1,7 |
| 40—44 | — | — | — | 0,4 | 28,8 | 22,5 | 43,5 | 41,7 | 1,7 |
| 45—49 | — | — | — | 1,1 | 42,0 | 24,8 | 37,2 | 42,7 | 3,6 |
| 50—54 | — | — | — | 0,4 | 65,1 | 25,8 | 47,0 | 47,5 | 0,7 |
| 55—59 | — | — | — | 2,6 | 118,0 | 24,5 | 57,6 | 51,1 | 1,0 |
| 60—64 | — | — | — | 6,6 | 226,3 | 23,3 | 57,6 | 55,1 | 1,2 |
| 65—69 | — | — | — | 11,8 | 384,9 | 31,6 | 67,0 | 59,4 | 0,8 |
| 70—74 | — | — | — | 52,2 | 721,8 | 33,7 | 106,5 | 72,1 | 0,7 |
| 75—79 | — | — | — | 181,1 | 1 361,3 | 43,9 | 176,6 | 82,1 | 2,3 |
| 80—84 | — | — | — | 661,9 | 2 505,9 | 54,0 | 344,5 | 128,3 | — |
| 85 a starší | — | — | — | 2 453,0 | 5 463,5 | 69,0 | 722,1 | 143,4 | — |
| Celkem | 16,0 | 4,5 | 2,0 | 15,6 | 113,0 | 25,6 | 45,6 | 29,6 | 1,5 |
| Ž e n y | | | | | | | | | |
| 0 | 570,4 | 197,1 | 63,1 | 3,5 | 130,5 | 0,9 | 75,4 | — | 10,5 |
| 1 | — | — | — | 0,9 | 26,9 | 5,6 | 24,1 | — | 0,9 |
| 2 | — | — | — | — | 9,6 | 8,7 | 18,3 | — | 1,0 |
| 3 | — | — | — | — | 14,4 | 1,9 | 14,4 | — | 1,0 |
| 4 | — | — | — | — | 15,5 | 1,9 | 7,8 | — | 1,9 |
| 1—4 | — | — | — | 0,2 | 16,7 | 4,6 | 16,2 | — | 1,2 |
| 5—9 | — | — | — | 0,2 | 5,9 | 6,9 | 5,9 | — | — |
| 10—14 | — | — | — | — | 4,5 | 3,1 | 3,3 | 0,6 | 0,2 |
| 15—19 | — | — | — | — | 6,6 | 4,8 | 6,4 | 7,6 | 0,3 |
| 20—24 | — | — | — | — | 6,1 | 3,2 | 5,3 | 10,5 | 0,2 |
| 25—29 | — | — | — | — | 6,7 | 2,2 | 4,1 | 6,9 | 1,0 |
| 30—34 | — | — | — | 0,2 | 12,2 | 4,9 | 2,6 | 9,4 | 0,4 |
| 35—39 | — | — | — | — | 14,6 | 2,4 | 6,1 | 11,3 | 1,0 |
| 40—44 | — | — | — | 0,4 | 21,0 | 4,7 | 6,7 | 12,9 | 0,6 |
| 45—49 | — | — | — | 0,7 | 28,7 | 6,4 | 6,8 | 15,5 | 1,0 |
| 50—54 | — | — | — | 0,4 | 60,7 | 6,2 | 11,2 | 20,4 | 1,0 |
| 55—59 | — | — | — | 1,3 | 82,6 | 7,3 | 14,1 | 21,7 | 0,9 |
| 60—64 | — | — | — | 1,5 | 142,1 | 7,7 | 19,5 | 20,8 | 0,7 |
| 65—69 | — | — | — | 9,9 | 257,8 | 11,1 | 42,2 | 23,7 | 0,6 |
| 70—74 | — | — | — | 50,9 | 491,6 | 18,3 | 71,9 | 29,0 | — |
| 75—79 | — | — | — | 206,2 | 1 094,7 | 25,9 | 228,8 | 41,0 | — |
| 80—84 | — | — | — | 683,0 | 2 281,0 | 26,2 | 441,8 | 44,6 | 1,3 |
| 85 a starší | — | — | — | 2 157,5 | 4 997,5 | 17,0 | 951,4 | 48,1 | 2,8 |
| Celkem | 9,0 | 3,1 | 1,0 | 24,4 | 124,7 | 6,4 | 26,3 | 12,2 | 0,8 |

¹⁾ Viz stranu 64

3. ZDRAVOTNÍ STAV OBYVATELSTVA

Slovní a číselné diagnózy „Malého seznamu MSK 1955“

| Znak Malého seznamu | Příčina smrti (MSK 1955) | Znak Podrobného seznamu |
|---------------------|--|--|
| B 1 | Tuberkulóza dýchacího ústrojí | 001—008 |
| B 2 | Tuberkulóza, ostatní formy | 010—019 |
| B 3 | Příjice a její následky | 020—029 |
| B 4 | Břišní tyfus | 040 |
| B 6 | Úplavice, všechny druhy | 045—048 |
| B 7 | Spála a streptokoková angina | 050—051 |
| B 8 | Záškrt | 055 |
| B 9 | Dávivý kašel | 056 |
| B 10 | Meningokokové nákazy | 057 |
| B 12 | Prudká dětská obrna | 080 |
| B 14 | Spalničky | 085 |
| B 16 | Střídavka | 110—117 |
| B 17 | Všechny ostatní nemoci přenosné a cizopasně | . |
| B 18 | Zhoubné novotvary | 140—205 |
| B 19 | Nezhoubné novotvary a novotvary neurčené povahy | 210—239 |
| B 20 | Úplavice cukrová | 260 |
| B 21 | Chudokrevnost | 290—293 |
| B 22 | Cévní poruchy centrálního nervstva | 330—334 |
| B 23 | Zánět plen mozkomíšních | 340 |
| B 24 | Prudká revmatická onemocnění | 400—402 |
| B 25 | Vleklé revmatické nemoci srdce | 410—416 |
| B 26 | Arterioskleróza a degenerativní nemoci srdce | 420—422 |
| B 27 | Jiné nemoci srdce | 430—434 |
| B 28 | Vysoký krevní tlak s onemocněním srdce | 440—443 |
| B 29 | Vysoký krevní tlak bez postižení srdce | 444—447 |
| B 30 | Chřipka | 480—483 |
| B 31 | Zánět plic | 490—493 |
| B 32 | Zánět průdušek | 500—502 |
| B 33 | Žaludeční a dvanáctníkový vřed | 540—541 |
| B 34 | Zánět červu | 550—553 |
| B 35 | Neprůchodnost střev a kýly | 560, 561, 570 |
| B 36 | Zánět žaludku, dvanáctníku a střev | 543, 571, 572 |
| B 37 | Jaterní cirhóza | 581 |
| B 38 | Záněty ledvin | 590—594 |
| B 39 | Zbytnění prostaty | 610 |
| B 40 | Komplikace v těhotenství, při porodu a v šestinedělí | 640—689 |
| B 41 | Vrozené vady vývojové | 750—759 |
| B 42 | Poranění při porodu, asfyxie | 760—762 |
| B 43 | Infekce novorozenců | 763—768 |
| B 44 | Jiné nemoci novorozenců a nedonošenost | 769—776 |
| B 45 | Stařecká sešlost bez zmínky o psychóze a chorobné příznaky | 780—795 |
| B 46 | Všechny ostatní nemoci | . |
| BE 47 | Úrazy motorovými vozidly | E 810—E 836 |
| BE 48 | Všechny ostatní úrazy | E 800—E 802 E 840—E 962 E 964, E 965 |
| BE 49 | Sebevraždy a sebepoškození | E 963, E 970—E 979 |
| BE 50 | Vraždy, usmrcení a poranění osobou třetí v míru a ve válce | E 980—E 999 |
| | Celkem | 001—E 999 |

Poznámka: Znak B 5 (cholera, 043), B 11 (mor, 058), B 13 (neštovice, 084) a B 15 (skvrnivka a jiné rickettsiázy, 100 až 108) se nevyskytují.

4. SÍŤ ZDRAVOTNICKÝCH ZAŘÍZENÍ

4. SÍŤ ZDRAVOTNICKÝCH ZAŘÍZENÍ

4—1a. Celkový přehled sítě zdravotnických zařízení v ČSSR (k 31. 12.)

| Skupina zařízení | | Zařízení (ústavy) | | Lůžka (místa) | | Lékařská místa | | |
|-----------------------------|---|---|--------------|-----------------------------|-----------------------------|-----------------|-----------------|----------|
| | | 1965 | 1964 | 1965 | 1964 | 1965 | 1964 | |
| Resort zdravotnictví | Nemocnice | 257 | 254 | 111 673 | 110 542 | 6 178,36 | 5 930,74 | |
| | Ostatní lůžková zařízení (kromě lůžkových a výzkumných ústavů) | 151 | 152 | 33 416 | 33 647 | 751,97 | 741,33 | |
| | Ústavy lůžkové péče | 117 | 118 | 25 695 | 25 356 | 427,29 | 410,79 | |
| | Výzkumné ústavy a ostatní ústavy přímo spravované | 39 | 37 | 1 337 | 1 311 | 643,59 | 629,53 | |
| | Celkem | 564 | 561 | 172 121 | 170 856 | 8 001,21 | 7 712,39 | |
| | Kojenecké ústavy a dětské domovy | 91 | 91 | 5 107 | 5 192 | 120,00 | 115,86 | |
| | Jesle | 1 581 | 1 526 | 63 332 | 59 746 | × | × | |
| | Celkem | 1 672 | 1 617 | 68 439 | 64 938 | 120,00 | 115,86 | |
| | Zařízení ambulantní preventivní a léčebné péče | územní | 5 918 | 5 926 | × | × | 13753,00 | 13320,35 |
| | | závodní | 2 024 | 1 997 | × | × | 2 689,18 | 2 617,07 |
| | Společná zařízení nemocnice s poliklinikou a samostatné polikliniky | z toho transfúzní služba | × | × | × | × | 1 266,63 | 1 161,71 |
| | | záchranná a dopravní služba | 166 | 167 | × | × | 178,84 | 175,64 |
| | | | 11 | 11 | × | × | 40,62 | 33,82 |
| | Hygienicko-epidemiologické stanice | krajské | 11 | 11 | × | × | 203,73 | 193,74 |
| | | okresní | 119 | 119 | × | × | 609,41 | 595,74 |
| | Zařízení zdravotní výchovy obyvatelstva | | 130 | 130 | × | × | 97,22 | 102,13 |
| | Školení zdravotnických pracovníků | ústavy pro doškolení lékařů ¹⁾ | 2 | 2 | × | × | 205,28 | 187,16 |
| | | ústavy pro další vzdělávání středních zdravot. pracovníků | 2 | 2 | × | × | 9,20 | 6,60 |
| zdravotnické školy | | 76 | 76 | 26 597 ²⁾ | 26 880 ²⁾ | 9,27 | 9,19 | |
| Společný řídicí aparát ÚNZ | | × | × | × | × | 362,85 | 365,54 | |
| Úhrnem | | — | × | 172 121³⁾ | 170 856³⁾ | 27326,98 | 26387,48 | |
| Železniční zdravotní služba | Zařízení preventivní a léčebné péče | 227 | 229 | 180 ⁴⁾ | 80 ⁴⁾ | 411,65 | 406,54 | |
| | Hygienická a protiepidemická služba | × | × | × | × | 24,00 | 24,00 | |
| | Společný řídicí aparát | × | × | × | × | 8,00 | 8,00 | |
| | Ústřední ústav železničního zdravotnictví | × | × | × | × | 12,05 | 12,05 | |
| Celkem | | × | × | 180 | 80 | 455,70 | 44,29 | |
| Celkový úhrn | | × | × | 172 301³⁾ | 170 936³⁾ | 27782,68 | 26830,07 | |

¹⁾ Lůžka a lékařská místa klinických základen ÚDL jsou započítána v nemocnicích.

²⁾ Počet žáků zapsaných v řádném studiu ve školním roce 1965/1966 resp. 1964/1965.

³⁾ Lůžka bez míst v kojeneckých ústavech, dětských domovech a jeslích.

⁴⁾ Lůžková oddělení poliklinik v Praze, Nymburce, Ostravě a Košicích (od r. 1965).

26 025
1960
25 986

4. SÍŤ ZDRAVOTNICKÝCH ZAŘÍZENÍ

4—1b. Celkový přehled sítě zdravotnických zařízení v českých krajích (k 31. 12.)

| Skupina zařízení | | Zařízení (ústavy) | | Lůžka (místa) | | Lékařská místa | | |
|-----------------------------|---|---|--------------|-----------------------------|-----------------------------|----------------------|------------------|----------|
| | | 1965 | 1964 | 1965 | 1964 | 1965 | 1964 | |
| Resort zdravotnictví | Nemocnice | 177 | 174 | 84 289 | 83 928 | 4 468,15 | 4 367,44 | |
| | Ostatní lůžková zařízení (kromě lůžkových a výzkumných ústavů) | 103 | 101 | 26 025 | 26 223 | 561,81 | 541,94 | |
| | Ústavy lůžkové péče | 85 | 86 | 19 311 | 19 178 | 301,36 | 292,15 | |
| | Výzkumné ústavy a ostatní ústavy přímo spravované | 27 | 25 | 1 047 | 1 021 | 485,23 | 477,31 | |
| | Celkem | 392 | 386 | 130 672 | 130 350 | 5 816,55 | 5 678,84 | |
| | Kojenecké ústavy a dětské domovy | 66 | 67 | 3 550 | 3 635 | 87,30 | 84,10 | |
| | Jesle | 1 122 | 1 089 | 44 917 | 42 857 | × | × | |
| | Celkem | 1 188 | 1 156 | 48 467 | 46 492 | 87,30 | 84,10 | |
| | Zařízení ambulantní preventivní a léčebné péče | územní | 4 318 | 4 313 | × | × | 9 915,93 | 9 676,93 |
| | | závodní | 1 547 | 1 536 | × | × | 2 079,14 | 2 047,40 |
| | Společná zařízení nemocnice s poliklinikou a samostatné polikliniky | z toho transfúzní služba | × | × | × | × | 957,62 | 891,38 |
| | | záchraná a dopravní služba | 121 | 124 | × | × | 118,01 | 116,64 |
| | | | 9 | 8 | × | × | 35,62 | 29,32 |
| | Hygienicko-epidemiologické stanice | krajské | 8 | 8 | × | × | 158,73 | 149,74 |
| | | okresní | 86 | 86 | × | × | 418,74 | 405,68 |
| | Zařízení zdravotní výchovy obyvatelstva | | 94 | 94 | × | × | 68,98 | 70,39 |
| | Školení zdravotnických pracovníků | ústavy pro doškolování lékařů ¹⁾ | 1 | 1 | × | × | 114,00 | 102,00 |
| | | ústavy pro další vzdělávání středních zdravotnických pracovníků | 1 | 1 | × | × | 6,00 | 5,00 |
| | | zdravotnické školy | 55 | 55 | 18 332 ²⁾ | 18 699 ²⁾ | 4,77 | 4,77 |
| | Společný řídicí aparát ÚNZ | | × | × | × | × | 260,05 | 258,24 |
| Úhrnem | | × | × | 130 672³⁾ | 130 350³⁾ | 19 887,81 | 19 374,47 | |
| Železniční zdravotní služba | Zařízení preventivní a léčebné péče | 155 | 156 | 80 ⁴⁾ | 80 ⁴⁾ | 293,72 | 290,87 | |
| | Hygienická a protiepidemická služba | × | × | × | × | 18,00 | 18,00 | |
| | Společný řídicí aparát | × | × | × | × | 6,00 | 6,00 | |
| | Ústřední ústav železničního zdravotnictví | × | × | × | × | 12,05 | 12,05 | |
| Celkem | | × | × | 80 | 80 | 329,77 | 320,92 | |
| Celkový úhrn | | × | × | 130 752³⁾ | 130 430³⁾ | 20 217,58 | 19 695,39 | |

¹⁾ Lůžka a lékařská místa klinických základen ÚDL jsou započítána v nemocnicích.

²⁾ Počet žáků zapsaných v řádném studiu ve školním roce 1965/66 resp. 1964/65.

³⁾ Lůžka bez míst v kojeneckých ústavech, dětských domovech a jeslích.

⁴⁾ Lůžková oddělení poliklinik v Praze, Nymburce a Ostravě.

4. SÍŤ ZDRAVOTNICKÝCH ZAŘÍZENÍ

4—1c. Celkový přehled sítě zdravotnických zařízení ve slovenských krajích (k 31. 12.)

| Skupina zařízení | | Zařízení (ústavy) | | Lůžka (místa) | | Lékařská místa | | | |
|-----------------------------|---|-------------------|---|---------------|----------------------|----------------------|---------------------|----------|----------|
| | | 1965 | 1964 | 1965 | 1964 | 1965 | 1964 | | |
| Resort zdravotnictví | Nemocnice | | 80 | 80 | 27 384 | 26 614 | 1 710,21 | 1 563,30 | |
| | Ostatní lůžková zařízení (kromě lázeňských a výzkumných ústavů) | | 48 | 51 | 7 391 | 7 424 | 190,16 | 199,39 | |
| | Ústavy lázeňské péče | | 32 | 32 | 6 384 | 6 178 | 125,93 | 118,64 | |
| | Výzkumné ústavy a ostatní ústavy přímo spravované | | 12 | 12 | 290 | 290 | 158,36 | 152,22 | |
| | Celkem | | 172 | 175 | 41 449 | 40 506 | 2 184,66 | 2 033,55 | |
| | Kojenecké ústavy a dětské domovy | | 25 | 24 | 1 557 | 1 557 | 32,70 | 31,76 | |
| | Jesle | | 459 | 437 | 18 415 | 16 889 | × | × | |
| | Celkem | | 484 | 461 | 19 972 | 18 446 | 32,70 | 31,76 | |
| | Zařízení ambulantní preventivní a léčebné péče | | územní | 1 600 | 1 613 | × | × | 3 837,07 | 3 643,42 |
| | | | závodní | 477 | 461 | × | × | 610,04 | 596,67 |
| | Společná zařízení nemocnice s poliklinikou a samostatné polikliniky z toho transfúzní služba záchraná a dopravní služba | | | × | × | × | × | 309,01 | 270,33 |
| | | | | 45 | 43 | × | × | 60,83 | 59,00 |
| | | | | 2 | 3 | × | × | 5,00 | 4,50 |
| | Hygienicko-epidemiologické stanice | | krajské | 3 | 3 | × | × | 45,00 | 44,00 |
| | | | okresní | 33 | 33 | × | × | 190,67 | 190,06 |
| | Zařízení zdravotní výchovy obyvatelstva | | | 36 | 36 | × | × | 28,24 | 31,74 |
| | Školení zdravotnických pracovníků | | ústavy pro doškolování lékařů | 1 | 1 | × | × | 91,28 | 85,16 |
| | | | ústavy pro další vzdělávání středních zdravotnických pracovníků | 1 | 1 | × | × | 3,20 | 1,60 |
| | | | zdravotnické školy | 21 | 21 | 8 265 ²⁾ | 8 181 ²⁾ | 4,50 | 4,42 |
| | Společný řídicí aparát ÚNZ | | | × | × | × | × | 102,80 | 107,30 |
| Úhrnem | | | × | × | 41 449 ³⁾ | 40 506 ³⁾ | 7 439,17 | 7 013,01 | |
| Železniční zdravotní služba | Zařízení preventivní a léčebné péče | | 72 | 73 | 100 ⁴⁾ | — | 117,93 | 115,67 | |
| | Hygienická a protiepidemická služba | | × | × | × | × | 6,00 | 6,00 | |
| | Společný řídicí aparát | | × | × | × | × | 2,00 | — | |
| | Ústřední ústav železničního zdravotnictví | | × | × | × | × | — | — | |
| | Celkem | | × | × | 100 | — | 125,93 | 121,67 | |
| Celkový úhrn | | | × | × | 41 549 ³⁾ | 40 506 ³⁾ | 7 565,10 | 7 134,68 | |

²⁾ Počet žáků zapsaných v řádném studiu ve školním roce 1965/66 resp. 1964/65.

³⁾ Lůžka bez míst v kojeneckých ústavech, dětských domovech a jeslích.

⁴⁾ Lůžkové oddělení polikliniky v Košicích.

4. SÍŤ ZDRAVOTNICKÝCH ZAŘÍZENÍ

4—2. Celkový přehled zdravotnických zařízení resortu (k 31. 12. 1965)

I. Zařízení spravovaná národními výbory

| Druh zařízení | Zaří- zení | Lůžka (místa) | Lékařská místa | Zaří- zení | Lůžka (místa) | Lékařská místa | Zaří- zení | Lůžka (místa) | Lékařská místa |
|---|---------------|------------------|-------------------|---------------|------------------|-------------------|-----------------|------------------|-------------------|
| | Č S S R | | | České kraje | | | Slovenské kraje | | |
| Nemocnice | 254 | 111 363 | 6 156,36 | 174 | 83 979 | 4 446,15 | 80 | 27 384 | 1 710,21 |
| Porodnice | 17 | 303 | 12,41 | 6 | 119 | 6,88 | 11 | 184 | 5,53 |
| Léčebny tuberkulózy z toho dětské | 38 1 | 7 235 185 | 197,79 5,25 | 31 1 | 5 835 185 | 159,59 5,25 | 7 | 1 400 | 38,20 |
| Psychiatrické léčebny z toho dětské | 29 6 | 16 506 880 | 334,83 25,29 | 18 5 | 14 246 720 | 292,70 24,29 | 11 1 | 2 260 160 | 42,13 1,00 |
| Ústavy onkologické | 2 | 255 | 29,77 | 2 | 255 | 29,77 | — | — | — |
| Ústavy rehabilitační | 2 | 316 | 11,05 | 2 | 316 | 11,05 | — | — | — |
| Ozdravovny | 37 | 3 578 | 14,50 | 29 | 3 061 | 11,86 | 8 | 517 | 2,64 |
| Dětské odborné léčebny | 12 | 1 563 | 25,72 | 11 | 1 497 | 23,72 | 1 | 66 | 2,00 |
| Noční sanatoria | 4 | 175 | 2,27 | 2 | 110 | 1,50 | 2 | 65 | 0,77 |
| C e l k e m | 395 | 141 294 | 6 784,70 | 275 | 109 418 | 4 983,22 | 120 | 31 876 | 1 801,48 |
| Kojenecké ústavy | 39 | 2 740 | 100,90 | 26 | 1 852 | 73,53 | 13 | 888 | 27,37 |
| Dětské domovy | 52 | 2 367 | 19,10 | 40 | 1 698 | 13,77 | 12 | 669 | 5,33 |
| Jesle | 1 581 | 63 332 | — | 1 122 | 44 917 | — | 459 | 18 415 | — |
| C e l k e m | 1 672 | 68 439 | 120,00 | 1 188 | 48 467 | 87,30 | 484 | 19 972 | 32,70 |
| Zařízení ambulantní preventivní a léčebné péče: územní | 5 918 | × | 13 709,40 | 4 318 | × | 9 886,02 | 1 600 | × | 3 823,38 |
| závodní | 1 992 | × | 2 634,56 | 1 515 | × | 2 024,52 | 477 | × | 610,04 |
| Společná zařízení ne- mocnice s poliklinikou a samostatné polikliniky | × | × | 1 260,15 | × | × | 951,14 | × | × | 309,01 |
| z toho: transfúzní služba | 166 | × | 178,84 | 121 | × | 118,01 | 45 | × | 60,83 |
| záchranné stanice | 11 | × | 40,62 | 9 | × | 35,62 | 2 | × | 5,00 |
| Hygienicko-epidemi- ologické stanice: | | | | | | | | | |
| krajské | 11 | × | 203,73 | 8 | × | 158,73 | 3 | × | 45,00 |
| okresní | 118 | × | 597,41 | 85 | × | 406,74 | 33 | × | 190,67 |
| Zařízení zdravotní výchovy obyvatelstva | 129 | × | 96,22 | 93 | × | 67,98 | 36 | × | 28,24 |
| Zdravotnické školy | 76 | × | 9,27 | 55 | × | 4,77 | 21 | × | 4,50 |
| Společný řídicí aparát ÚNZ | × | × | 360,75 | × | × | 257,95 | × | × | 102,80 |
| Ú h r n ě | × | × | 25 776,19 | × | × | 18 828,37 | × | × | 6 947,82 |

4. SÍŤ ZDRAVOTNICKÝCH ZAŘÍZENÍ

4—2. Celkový přehled zdravotnických zařízení resortu

(k 31. 12. 1965)

II. Zařízení spravovaná ministerstvem zdravotnictví

Dokončení

| Druh zařízení | Zaří- zení | Lůžka | Lékařská místa | Zaří- zení | Lůžka | Lékařská místa | Zaří- zení | Lůžka | Lékařská místa |
|---|---------------|--------|-------------------|---------------|--------|-------------------|-----------------|-------|-------------------|
| | Č S S R | | | České kraje | | | Slovenské kraje | | |
| | | | | | | | | | |
| ✓ Nemocnice ¹⁾ | 3 | 310 | 22,00 | 3 | 310 | 22,00 | — | — | — |
| ✓ Ústavy lázeňské péče | 85 | 19 311 | ✓ 301,36 | 85 | 19 311 | 301,36 | — | — | — |
| ✓ Odborný léčebný ústav pro léčení silikózy | 1 | 327 | 6,04 | 1 | 327 | 6,04 | — | — | — |
| ✓ Výzkumné ústavy lůž- kové | 15 | 1 247 | ✓ 391,65 | 14 | 1 047 | 347,65 | 1 | 200 | 44,00 |
| ✓ Výzkumné ústavy ne- lůžkové | 8 | — | 124,00 | 8 | — | 124,00 | — | — | — |
| ✓ Zařízení ambulantní prev. a léč. péče | 32 | — | 84,53 | 32 | — | 84,53 | — | — | — |
| ✓ Společná zařízení ne- mocnice s poliklinikou a samostatné polikliniky | × | — | 6,48 | × | — | 6,48 | — | — | — |
| ✓ Hygienicko-epidemi- ologická stanice | 1 | — | 12,00 | 1 | — | 12,00 | — | — | — |
| ✓ Zařízení zdravotní výchovy obyvatelstva | 1 | — | 1,00 | 1 | — | 1,00 | — | — | — |
| ✓ Školení zdravotnických pracovníků: | | | | | | | | | |
| lékařů | 1 | — | 114,00 | 1 | — | 114,00 | — | — | — |
| středních zdrav. pracovníků | 1 | — | 6,00 | 1 | — | 6,00 | — | — | — |
| ✓ Společný řídicí aparát ÚNZ | × | — | 2,10 | × | — | 2,10 | — | — | — |
| Ostatní ústavy | 6 | 259 | 32,28 | 6 | 259 | 32,28 | — | — | — |
| C e l k e m | × | 21 454 | 1 103,44 | × | 21 254 | 1 059,44 | × | 200 | 44,00 |

III. Zařízení spravovaná Slovenskou národní radou

| Druh zařízení | Zařízení | Lůžka | Lékařská místa |
|--|----------|--------------|----------------|
| ✓ Léčebny tuberkulózy ✓ z toho dětské | 6 1 | 2 679 310 | 81,32 9,19 |
| ✓ Ústavy lázeňské péče | 32 | 6 384 | ✓ 125,93 |
| ✓ Výzkumné ústavy lůžkové | 2 | 90 | 26,21 |
| ✓ Výzkumné ústavy nelůžkové | 4 | — | 64,53 |
| ✓ Zařízení ambulantní prev. a léč. péče | 1 | — | 13,69 |
| ✓ Školení zdravotnických pracovníků: | | | |
| lékařů | 1 | — | 91,28 |
| středních zdravotnických pracovníků | 1 | — | 3,20 |
| Ostatní ústavy | 7 | 220 | 41,19 |
| C e l k e m | × | 9 373 | 447,35 |

¹⁾ Včetně klinických základen ÚDL.

4. SÍŤ ZDRAVOTNICKÝCH ZAŘÍZENÍ

4—3. Jesle

| Území, kraj | Rok | Jesle ¹⁾ | | | | Místa v jeslích | | | | Pro- cento využití míst | Prů- měrný denní počet děti |
|------------------|------|---------------------|--------------|-----|--------|-----------------|----------------|-----|--------|----------------------------------|---|
| | | územ- ní | zá- vodní | JZD | celkem | územ- ních | závod- ních | JZD | celkem | | |
| | | k 31. prosinci | | | | | | | | | |
| ČSSR | 1960 | 1 012 | 210 | — | 1 222 | 34 019 | 7 288 | — | 41 307 | 80,8 | 31 414 |
| | 1961 | 1 050 | 230 | — | 1 280 | 36 655 | 8 434 | — | 45 089 | 82,2 | 35 473 |
| | 1962 | 1 087 | 280 | — | 1 367 | 39 567 | 10 680 | — | 50 247 | 81,4 | 39 792 |
| | 1963 | 1 124 | 319 | 2 | 1 445 | 42 581 | 12 632 | 59 | 55 272 | 81,1 | 42 957 |
| | 1964 | 1 163 | 361 | 2 | 1 526 | 44 895 | 14 792 | 59 | 59 746 | 77,8 | 44 913 |
| | 1965 | 1 180 | 399 | 2 | 1 581 | 46 636 | 16 637 | 59 | 63 332 | 75,0 | 46 001 |
| České kraje | 1960 | 726 | 158 | — | 884 | 25 135 | 5 576 | — | 30 711 | 78,1 | 22 718 |
| | 1961 | 753 | 172 | — | 925 | 27 090 | 6 285 | — | 33 375 | 79,4 | 25 341 |
| | 1962 | 779 | 202 | — | 981 | 29 114 | 7 504 | — | 36 618 | 78,5 | 28 133 |
| | 1963 | 811 | 232 | — | 1 043 | 31 315 | 8 925 | — | 40 240 | 78,7 | 30 315 |
| | 1964 | 838 | 251 | — | 1 089 | 32 978 | 9 879 | — | 42 857 | 75,7 | 31 494 |
| | 1965 | 845 | 277 | — | 1 122 | 33 777 | 11 140 | — | 44 917 | 73,9 | 32 149 |
| Slovenské kraje | 1960 | 286 | 52 | — | 338 | 8 884 | 1 712 | — | 10 596 | 88,2 | 8 696 |
| | 1961 | 297 | 58 | — | 355 | 9 565 | 2 149 | — | 11 714 | 89,8 | 10 132 |
| | 1962 | 308 | 78 | — | 386 | 10 453 | 3 176 | — | 13 629 | 89,3 | 11 659 |
| | 1963 | 313 | 87 | 2 | 402 | 11 266 | 3 707 | 59 | 15 032 | 87,6 | 12 642 |
| | 1964 | 325 | 110 | 2 | 437 | 11 917 | 4 913 | 59 | 16 889 | 83,3 | 13 419 |
| | 1965 | 335 | 122 | 2 | 459 | 12 859 | 5 497 | 59 | 18 415 | 77,7 | 13 852 |
| HI. město Praha | 1965 | 113 | 6 | — | 119 | 5 474 | 242 | — | 5 716 | 72,7 | 4 071 |
| Středočeský | | 52 | 6 | — | 58 | 1 852 | 252 | — | 2 104 | 82,1 | 1 679 |
| Jihočeský | | 38 | 13 | — | 51 | 1 685 | 543 | — | 2 228 | 74,0 | 1 580 |
| Západočeský | | 98 | 24 | — | 122 | 4 008 | 1 023 | — | 5 031 | 73,7 | 3 687 |
| Severočeský | | 149 | 56 | — | 205 | 5 944 | 2 270 | — | 8 214 | 73,5 | 5 723 |
| Východočeský | | 128 | 53 | — | 181 | 4 472 | 1 932 | — | 6 404 | 72,3 | 4 501 |
| Jihomoravský | | 131 | 47 | — | 178 | 4 824 | 1 916 | — | 6 740 | 73,9 | 4 778 |
| Severomoravský | | 136 | 72 | — | 208 | 5 518 | 2 962 | — | 8 480 | 74,2 | 6 130 |
| Západoslovenský | | 151 | 39 | 2 | 192 | 6 071 | 1 891 | 59 | 8 021 | 78,0 | 6 104 |
| Středoslovenský | | 95 | 46 | — | 141 | 3 454 | 2 084 | — | 5 538 | 78,3 | 4 072 |
| Východoslovenský | | 89 | 37 | — | 126 | 3 334 | 1 522 | — | 4 856 | 76,5 | 3 676 |

¹⁾ Kromě toho jesle v resortu školství — Jesle — mateřská škola 1963 — 25, 1964 — 31, 1965 — 66.
Počet dětí zapsaných v jeslích k 31. 12. 1965: ČSSR 64 866, české kraje 46 006, slovenské kraje 18 860.

4. SÍŤ ZDRAVOTNICKÝCH ZAŘÍZENÍ

4—4. Zařízení a lékařská místa v hygienicko-protiepidemické péči a ve zdravotní výchově obyvatelstva (k 31. 12.)

| Území, kraj | Rok | Počet | | Lékařská místa | | |
|------------------|------|--|--|--|------|--|
| | | hygienicko- epidemiologic- kých stanic | zařízení zdravotní výchovy obyvatelstva | v hygienické a protiepidemické péči | | v zařízení zdravotní výchovy obyvatelstva |
| | | | | KHES | OHES | |
| ČSSR | 1960 | 130 | 130 | 196 | 468 | 100 |
| | 1961 | 131 | 131 | 198 | 492 | 105 |
| | 1962 | 130 | 132 | 194 | 535 | 106 |
| | 1963 | 130 | 131 | 202 | 568 | 109 |
| | 1964 | 130 | 130 | 194 | 596 | 102 |
| | 1964 | 130 | 130 | 204 | 609 | 97 |
| České kraje | 1960 | 94 | 94 | 154 | 303 | 70 |
| | 1961 | 95 | 95 | 156 | 323 | 73 |
| | 1962 | 94 | 96 | 150 | 349 | 73 |
| | 1963 | 94 | 95 | 158 | 380 | 74 |
| | 1964 | 94 | 94 | 150 | 406 | 70 |
| | 1965 | 94 | 94 | 159 | 419 | 69 |
| Slovenské kraje | 1960 | 36 | 36 | 42 | 165 | 30 |
| | 1961 | 36 | 36 | 42 | 169 | 32 |
| | 1962 | 36 | 36 | 44 | 186 | 33 |
| | 1963 | 36 | 36 | 44 | 188 | 35 |
| | 1964 | 36 | 36 | 44 | 190 | 32 |
| | 1965 | 36 | 36 | 45 | 190 | 28 |
| Hl. město Praha | 1965 | 11 | 11 | 26 | 33 | 9 |
| Středočeský | | 13 | 14 | 22 | 56 | 8 |
| Jihočeský | | 9 | 9 | 16 | 29 | 6 |
| Západočeský | | 12 | 11 | 16 | 50 | 6 |
| Severočeský | | 11 | 11 | 22 | 49 | 7 |
| Východočeský | | 12 | 12 | 15 | 55 | 6 |
| Jihomoravský | | 15 | 15 | 22 | 80 | 16 |
| Severomoravský | | 11 | 11 | 20 | 67 | 11 |
| Západoslovenský | | 13 | 13 | 15 | 79 | 10 |
| Středoslovenský | | 13 | 13 | 15 | 64 | 10 |
| Východoslovenský | | 10 | 10 | 15 | 47 | 8 |

4. SÍŤ ZDRAVOTNICKÝCH ZAŘÍZENÍ

4—5. Lékařská místa ve specializovaných druzích preventivní a léčebné péče
(bez lázeňských ústavů; k 31. 12. 1965)

| Obor činnosti | Č S S R | | | České kraje | Slovenské kraje |
|--|-----------|---|--|----------------------|-----------------|
| | celkem | z toho | | | |
| | | v závodních zařízeních (mimo železnice) ¹⁾ | v zařízeních zdravotní péče na železnicích | resort zdravotnictví | |
| Úhrn za všechny obory | 25 950,49 | 2 822,30 | 431,70 | 18 659,34 | 6 859,45 |
| v tom obor: | | | | | |
| vnitřní | 2 332,87 | 109,58 | 26,01 | 1 730,21 | 576,65 |
| infekční | 245,18 | 1,78 | — | 166,54 | 78,64 |
| tuberkulózní | 984,04 | 15,04 | — | 659,59 | 324,45 |
| nervový | 447,47 | 20,68 | 7,07 | 327,42 | 112,98 |
| psychiatrický | 639,60 | 5,75 | 2,53 | 504,64 | 132,43 |
| chorob z povolání | 80,76 | 6,06 | — | 67,76 | 13,00 |
| dětský | 2 565,85 | 4,78 | — | 1 775,72 | 790,13 |
| školní zdrav. služby | 426,39 | — | — | 299,72 | 126,67 |
| ženský a porodnický | 1 459,92 | 65,96 | 5,94 | 1 033,64 | 420,34 |
| chirurgický | 1 576,30 | 83,67 | 13,93 | 1 159,65 | 402,72 |
| ortopedický | 283,44 | 6,91 | 1,89 | 227,45 | 54,10 |
| urologický | 123,10 | 0,23 | 0,26 | 76,51 | 46,33 |
| traumatologický | 55,95 | 3,88 | — | 45,07 | 10,88 |
| ušní, nosní, krční | 551,31 | 24,24 | 8,73 | 394,62 | 147,96 |
| oční | 502,23 | 23,93 | 9,71 | 375,24 | 117,28 |
| zubní lékaři | 2 694,53 | 310,00 | 47,70 | 1 884,82 | 762,01 |
| dentisté | 2 042,70 | 297,28 | 42,01 | 1 615,67 | 385,02 |
| kožní a pohlavní | 413,56 | 26,83 | 4,07 | 301,91 | 107,58 |
| onkologický | 206,29 | — | — | 120,51 | 85,78 |
| dorostový | 301,68 | 85,78 | 9,48 | 208,55 | 83,65 |
| obvodní a díleňští lékaři | 5 515,43 | 1 657,56 | 186,94 | 3 881,64 | 1 446,85 |
| všeobecný | 7,27 | — | — | 1,50 | 5,77 |
| posudková služba | 554,76 | 53,96 | 22,33 | 397,43 | 135,00 |
| ústřední rentgen | 479,85 | × | 7,71 | 384,15 | 87,99 |
| ústřední laboratoř | 168,43 | × | 2,78 | 116,19 | 49,46 |
| anesteziologie | 143,84 | × | — | 103,93 | 39,91 |
| zdravotní péče o tělesnou výchovu | 76,25 | 1,42 | — | 51,75 | 24,50 |
| rehabilitace | 90,03 | × | 1,78 | 68,44 | 19,81 |
| soudní lékařství | 25,48 | — | — | 19,48 | 6,00 |
| patologicko-anatomický | 151,91 | — | — | 114,08 | 37,83 |
| organizace zdravotnictví (vč. společného řídicího aparátu) | 584,61 | 15,63 | 30,83 | 391,88 | 161,90 |
| z toho pro statistiku | 47,41 | . | — | 31,13 | 16,28 |
| transfúzní služba | 178,84 | × | — | 118,01 | 60,83 |
| záchranná služba | 40,62 | × | — | 35,62 | 5,00 |

¹⁾ Obory, u nichž je uveden křížek (×), patří od r. 1964 mezi společná zařízení nemocnice s poliklinikou a samostatné polikliniky. Lékařská místa se nevyskytují odděleně.

4. SÍŤ ZDRAVOTNICKÝCH ZAŘÍZENÍ

4—6. Lůžka ve specializovaných druzích preventivní a léčebné péče (bez lázeňských ústavů; k 31. 12. 1965)

| Obor činnosti | Resort zdravotnictví | | |
|-----------------------|----------------------|----------------|-----------------|
| | Č S S R | České kraje | Slovenské kraje |
| Vnitřní | 28 115 | 22 942 | 5 173 |
| z toho interna II | 3 341 | 2 973 | 368 |
| Infekční | 6 791 | 4 861 | 1 930 |
| Tuberkulózní | 16 833 | 10 851 | 5 982 |
| Nervový | 3 763 | 2 941 | 822 |
| Psychiatrický | 18 883 | 15 540 | 3 343 |
| Chorob z povolání | 184 | 108 | 76 |
| Dětský — lůžka | 19 111 | 14 156 | 4 955 |
| — místa ¹⁾ | 5 107 | 3 550 | 1 557 |
| Ženský a porodnický | 14 769 | 10 811 | 3 958 |
| z toho porodnický | 7 723 | 5 457 | 2 266 |
| Lůžka novorozenecká | 6 782 | 4 665 | 2 117 |
| Chirurgický | 19 633 | 15 362 | 4 271 |
| Ortopedický | 2 918 | 2 383 | 535 |
| Urologický | 1 137 | 697 | 440 |
| Traumatologický | 571 | 429 | 142 |
| Ušní, nosní, krční | 4 113 | 3 119 | 994 |
| Oční | 3 356 | 2 632 | 724 |
| Zubní | 421 | 324 | 97 |
| Kožní a pohlavní | 3 681 | 2 823 | 858 |
| Onkologický | 1 581 | 1 013 | 568 |
| Všeobecný aj. | 566 | 369 | 197 |
| Celkem lůžek | 146 426 | 111 361 | 35 065 |
| míst ¹⁾ | 5 107 | 3 550 | 1 557 |

¹⁾ V kojeneckých ústavech a dětských domovech.

4. SÍŤ ZDRAVOTNICKÝCH ZAŘÍZENÍ

4—7. Zdravotní obvody (územní, k 31. 12.)

| Území, kraj | Rok | Zdravotní obvody | | | | Obvodní lékaři vykonávající službu v | | | Lékařská místa obvodních lékařů |
|------------------|------|------------------|---------------|----------------------------------|--------------|---|--|-------------------------|--|
| | | stano- vené | z toho | | | polikli- nikách | obvodních zdravot- nických středisech | lékařských stanicích | |
| | | | obsa- zené | provi- zorně obsa- zené | měst- ské | | | | |
| Č S S R | 1960 | 3 542 | 3 471 | — | 1 687 | 1 521 | 1 931 | 51 | 3 413 |
| | 1961 | 3 602 | 3 526 | 29 | 1 677 | 1 588 | 1 932 | 38 | 3 489 |
| | 1962 | 3 634 | 3 564 | 48 | 1 657 | 1 597 | 1 993 | 23 | 3 538 |
| | 1963 | 3 659 | 3 592 | 51 | 1 664 | 1 628 | 1 985 | 28 | 3 579 |
| | 1964 | 3 688 | 3 624 | 42 | 1 677 | 1 668 | 1 975 | 30 | 3 625 |
| | 1965 | 3 735 | 3 681 | 42 | . | 1 717 | 1 984 | 26 | 3 672 |
| České kraje | 1960 | 2 532 | 2 499 | — | 1 319 | 1 157 | 1 336 | 23 | 2 457 |
| | 1961 | 2 561 | 2 529 | 19 | 1 310 | 1 193 | 1 325 | 24 | 2 505 |
| | 1962 | 2 582 | 2 547 | 22 | 1 293 | 1 204 | 1 351 | 15 | 2 528 |
| | 1963 | 2 589 | 2 551 | 28 | 1 299 | 1 223 | 1 339 | 20 | 2 544 |
| | 1964 | 2 606 | 2 572 | 21 | 1 295 | 1 252 | 1 326 | 24 | 2 566 |
| | 1965 | 2 634 | 2 609 | 20 | . | 1 285 | 1 328 | 20 | 2 599 |
| Slovenské kraje | 1960 | 1 010 | 972 | — | 368 | 364 | 595 | 28 | 956 |
| | 1961 | 1 041 | 997 | 10 | 367 | 395 | 607 | 14 | 984 |
| | 1962 | 1 052 | 1 017 | 26 | 364 | 393 | 642 | 8 | 1 010 |
| | 1963 | 1 070 | 1 041 | 23 | 365 | 405 | 646 | 8 | 1 035 |
| | 1964 | 1 082 | 1 052 | 21 | 382 | 416 | 649 | 6 | 1 059 |
| | 1965 | 1 101 | 1 072 | 22 | . | 432 | 656 | 6 | 1 073 |
| HI. město Praha | 1965 | 288 | 288 | — | . | 259 | 26 | 3 | 289 |
| Středočeský | | 334 | 333 | 1 | . | 116 | 215 | 2 | 326 |
| Jihočeský | | 185 | 181 | 4 | . | 76 | 105 | 1 | 182 |
| Západočeský | | 239 | 239 | — | . | 107 | 131 | 1 | 233 |
| Severočeský | | 301 | 299 | 1 | . | 138 | 170 | 5 | 303 |
| Východočeský | | 344 | 336 | 7 | . | 167 | 173 | 3 | 335 |
| Jihomoravský | | 510 | 507 | 3 | . | 223 | 285 | 1 | 506 |
| Severomoravský | | 433 | 426 | 4 | . | 199 | 223 | 4 | 425 |
| Západoslovenský | | 451 | 448 | 2 | . | 179 | 277 | 1 | 454 |
| Středoslovenský | | 350 | 330 | 16 | . | 135 | 197 | 5 | 330 |
| Východoslovenský | | 300 | 294 | 4 | . | 118 | 182 | — | 289 |

4. SÍŤ ZDRAVOTNICKÝCH ZAŘÍZENÍ

4—8. Vybavení zdravotních obvodů

(Průzkum ve vybraných OÚNZ k 30. 6. 1963)

Umístění pracovišť obvodních lékařů v obsazených obvodech zajišťovaných z obvodního zdravotnického střediska

| Druh obvodu | Počet obvodů | Z nich počet obvodů, kde má obvodní lékař | | | | | Ordinace obvodního gynekologa je společná s ordinací obvodního pediatra (ne s obv. lékařem) |
|-----------------|--------------|---|--------------------------------------|------------------|-----------|-------------------|---|
| | | samo- statnou ordinaci | společnou ordinaci s obvodním | | | | |
| | | | gyneko- logem a pediat- rem | gyneko- logem | pediatrem | stomato- logem | |
| Městský | 19 | 17 | — | 2 | — | — | 4 |
| Čistě městský | 33 | 32 | — | — | 1 | — | — |
| Venkovský | 34 | 23 | 3 | 5 | 3 | — | 10 |
| Čistě venkovský | 82 | 50 | 8 | 21 | 2 | 1 | 37 |
| Celkem | 168 | 122 | 11 | 28 | 6 | 1 | 51 |

Bydliště obvodních lékařů v obsazených územních zdravotních obvodech

| Druh obvodu | Celkový počet obvodů | Obvodní lékař bydlí | | | |
|-----------------|----------------------|--|--|----------------------------|------------|
| | | v budově obvodního zdravot. střediska nebo polikliniky | v sídle obvodu mimo budovu obvodního zdravot. střediska nebo polikliniky | v obvodě mimo sídlo obvodu | mimo obvod |
| Městský | 66 | 2 | 47 | 8 | 9 |
| Čistě městský | 99 | 7 | 27 | 22 | 43 |
| Venkovský | 63 | 10 | 40 | 3 | 10 |
| Čistě venkovský | 86 | 48 | 23 | 2 | 13 |
| Celkem | 314 | 67 | 137 | 35 | 75 |

Umístění pracovišť lékařů v územních zdravotních obvodech a způsob zajištění dopravních prostředků pro obvod

| Druh obvodu | Celkový počet obvodů | v tom počet obvodů, kde | | | Počet obvodů | | | |
|-----------------|----------------------|---|--|---|---|--|---|---------------------------|
| | | všechny služby jsou soustředěny do jedné budovy | jen stomato- log. péče je v jiné budově | služby nejsou soustředěny do jedné budovy | kde dopravní prostředek je vyčleněn pro obvod | kde dopravní zdravot. služba je centralizována | kde lékař používá vlastního dopravního prostředku | bez dopravního prostředku |
| Městský | 66 | 27 | 8 | 31 | 17 | 47 | 2 | — |
| Čistě městský | 99 | 23 | 3 | 73 | 1 | 49 | 21 | 28 |
| Venkovský | 63 | 34 | 8 | 21 | 16 | 45 | 2 | — |
| Čistě venkovský | 86 | 53 | 6 | 27 | 33 | 44 | 9 | — |
| Celkem | 314 | 137 | 25 | 152 | 67 | 185 | 34 | 28 |

4. SÍŤ ZDRAVOTNICKÝCH ZAŘÍZENÍ

4-8 Obvodní zdravotnická střediska podle počtu pracovišť (k 31. 12.)

| Území, kraj | Rok | Obvodní zdravotnická střediska | | | | | z toho bez pracoviště | | Počet obvod- ních zdra- votnic- kých středisek bez pra- coviště ženského i dětské- ho lékaře |
|------------------|------|------------------------------------|---|---------------------------------|---------------------------------|--------|--------------------------|--------------------|--|
| | | se 4 zá- kladními pracovišti | se 4 pra- covišti jiného složení | s méně než 4 pra- covišti | s více než 4 pra- covišti | celkem | ženského lékaře | dětského lékaře | |
| ČSSR | 1961 | 1 055 | 5 | 671 | 58 | 1 789 | 446 | 91 | 52 |
| | 1962 | 1 105 | 6 | 639 | 73 | 1 823 | 425 | 71 | 42 |
| | 1963 | 1 179 | 2 | 609 | 53 | 1 843 | 400 | 57 | 31 |
| | 1964 | 1 195 | 2 | 559 | 46 | 1 802 | 375 | 47 | 28 |
| | 1965 | 1 211 | 1 | 546 | 52 | 1 810 | 372 | 51 | 32 |
| České kraje | 1961 | 724 | 4 | 386 | 54 | 1 168 | 322 | 54 | 30 |
| | 1962 | 734 | 6 | 361 | 71 | 1 172 | 301 | 38 | 23 |
| | 1963 | 777 | — | 346 | 44 | 1 167 | 297 | 34 | 24 |
| | 1964 | 781 | 1 | 334 | 39 | 1 155 | 288 | 30 | 22 |
| | 1965 | 787 | 1 | 325 | 42 | 1 155 | 283 | 31 | 25 |
| Slovenské kraje | 1961 | 331 | 1 | 285 | 4 | 621 | 124 | 37 | 22 |
| | 1962 | 371 | — | 278 | 2 | 651 | 124 | 33 | 19 |
| | 1963 | 402 | 2 | 263 | 9 | 676 | 103 | 23 | 7 |
| | 1964 | 414 | 1 | 225 | 7 | 647 | 87 | 17 | 6 |
| | 1965 | 424 | — | 221 | 10 | 655 | 89 | 20 | 7 |
| HI. město Praha | 1965 | 1 | — | 14 | — | 15 | 14 | 2 | 2 |
| Středočeský | | 139 | — | 35 | 12 | 186 | 32 | 1 | — |
| Jihočeský | | 75 | — | 19 | 1 | 95 | 19 | 2 | 2 |
| Západočeský | | 90 | — | 25 | — | 115 | 20 | 9 | 7 |
| Severočeský | | 78 | — | 71 | 3 | 152 | 65 | 4 | 3 |
| Východočeský | | 104 | — | 34 | 10 | 148 | 29 | 3 | 2 |
| Jihomoravský | | 180 | — | 54 | 7 | 241 | 51 | 8 | 7 |
| Severomoravský | | 120 | 1 | 73 | 9 | 203 | 53 | 2 | 2 |
| Západoslovenský | | 167 | — | 89 | 6 | 262 | 32 | 12 | 1 |
| Středoslovenský | | 134 | — | 70 | 1 | 205 | 35 | 7 | 6 |
| Východoslovenský | | 123 | — | 62 | 3 | 188 | 22 | 1 | — |

4. SÍŤ ZDRAVOTNICKÝCH ZAŘÍZENÍ

4—10. Věkové rozvrstvení obvodních lékařů a počet zdravotních sester (k 31. 12.)

| Území, kraj | Rok | Obvodní lékaři | | | | | | Obvodní zdravotní sestry s kvalifikací | |
|------------------|------|----------------|-------|-------|-------|----------------|--------|--|----------|
| | | ve věku | | | | | celkem | plnou | neúplnou |
| | | —29 | 30—39 | 40—49 | 50—59 | 60 a starší | | | |
| ČSSR | 1960 | 405 | 1 328 | 760 | 738 | 272 | 3 503 | 3 155 | 339 |
| | 1961 | 389 | 1 377 | 739 | 755 | 298 | 3 558 | 3 228 | 324 |
| | 1962 | 348 | 1 415 | 773 | 765 | 301 | 3 602 | 3 313 | 286 |
| | 1963 | 314 | 1 419 | 803 | 805 | 300 | 3 641 | 3 369 | 281 |
| | 1964 | 307 | 1 383 | 846 | 824 | 313 | 3 673 | 3 465 | 220 |
| | 1965 | 299 | 1 318 | 884 | 831 | 347 | 3 679 | . | . |
| České kraje | 1960 | 203 | 892 | 614 | 608 | 199 | 2 516 | 2 336 | 183 |
| | 1961 | 198 | 905 | 600 | 618 | 221 | 2 542 | 2 381 | 162 |
| | 1962 | 174 | 937 | 614 | 625 | 220 | 2 570 | 2 424 | 139 |
| | 1963 | 152 | 905 | 636 | 663 | 226 | 2 582 | 2 437 | 145 |
| | 1964 | 146 | 873 | 661 | 682 | 240 | 2 602 | 2 502 | 104 |
| | 1965 | 147 | 828 | 677 | 702 | 262 | 2 616 | . | . |
| Slovenské kraje | 1960 | 202 | 436 | 146 | 130 | 73 | 987 | 819 | 156 |
| | 1961 | 191 | 472 | 139 | 137 | 77 | 1 016 | 847 | 162 |
| | 1962 | 174 | 478 | 159 | 140 | 81 | 1 032 | 889 | 147 |
| | 1963 | 162 | 514 | 167 | 142 | 74 | 1 059 | 932 | 136 |
| | 1964 | 161 | 510 | 185 | 142 | 73 | 1 071 | 963 | 116 |
| | 1965 | 152 | 490 | 207 | 129 | 85 | 1 063 | . | . |
| Hl. město Praha | 1965 | 6 | 125 | 73 | 54 | 33 | 291 | . | . |
| Středočeský | | 9 | 86 | 76 | 114 | 49 | 334 | . | . |
| Jihočeský | | 4 | 57 | 60 | 51 | 12 | 184 | . | . |
| Západočeský | | 22 | 71 | 67 | 56 | 18 | 234 | . | . |
| Severočeský | | 52 | 94 | 47 | 76 | 34 | 303 | . | . |
| Východočeský | | 10 | 99 | 85 | 98 | 43 | 335 | . | . |
| Jihomoravský | | 17 | 152 | 153 | 155 | 40 | 517 | . | . |
| Severomoravský | | 27 | 144 | 116 | 98 | 33 | 418 | . | . |
| Západoslovenský | | 22 | 186 | 107 | 75 | 42 | 432 | . | . |
| Středoslovenský | | 70 | 163 | 58 | 30 | 17 | 338 | . | . |
| Východoslovenský | | 60 | 141 | 42 | 24 | 26 | 293 | . | . |

4. SÍŤ ZDRAVOTNICKÝCH ZAŘÍZENÍ

4—11. Velikost obvodů a délka působení obvodních lékařů v obvodu (k 31. 12.)

| Území, kraj | Rok | Počet stanovených zdravotních obvodů | | | | | | Počet obvodních lékařů (v letech) jako obvodní (dílenský) lékař ¹⁾ | | |
|------------------|------|--------------------------------------|----------------|----------------|----------------|----------------|--------|---|-------|----------|
| | | s počtem obyvatel | | | | | celkem | — 3 | 4 a 5 | 6 a déle |
| | | — 3000 | 3001 — 4000 | 4001 — 5000 | 5001 — 6000 | 6001 a více | | | | |
| ČSSR | 1960 | 563 | 1 401 | 1 097 | 379 | 102 | 3 542 | 883 | 436 | 2 184 |
| | 1961 | 584 | 1 528 | 1 139 | 275 | 76 | 3 602 | 759 | 502 | 2 297 |
| | 1962 | 578 | 1 577 | 1 184 | 230 | 65 | 3 634 | 682 | 509 | 2 411 |
| | 1963 | 542 | 1 597 | 1 214 | 237 | 69 | 3 659 | 606 | 483 | 2 552 |
| | 1964 | 547 | 1 651 | 1 196 | 243 | 51 | 3 688 | 592 | 405 | 2 676 |
| České kraje | 1960 | 433 | 1 027 | 804 | 221 | 47 | 2 532 | 564 | 281 | 1 671 |
| | 1961 | 458 | 1 113 | 788 | 161 | 41 | 2 561 | 473 | 325 | 1 744 |
| | 1962 | 465 | 1 137 | 813 | 136 | 31 | 2 582 | 414 | 342 | 1 814 |
| | 1963 | 436 | 1 157 | 810 | 144 | 42 | 2 589 | 357 | 318 | 1 907 |
| | 1964 | 426 | 1 217 | 792 | 141 | 30 | 2 606 | 364 | 249 | 1 989 |
| Slovenské kraje | 1960 | 130 | 374 | 293 | 158 | 55 | 1 010 | 319 | 155 | 513 |
| | 1961 | 126 | 415 | 351 | 114 | 35 | 1 041 | 286 | 177 | 553 |
| | 1962 | 113 | 440 | 371 | 94 | 34 | 1 052 | 268 | 167 | 597 |
| | 1963 | 106 | 440 | 404 | 93 | 27 | 1 070 | 249 | 165 | 645 |
| | 1964 | 121 | 434 | 404 | 102 | 21 | 1 082 | 228 | 156 | 687 |
| Hl. město Praha | 1964 | 34 | 183 | 65 | 1 | — | 283 | 46 | 21 | 216 |
| Středočeský | | 46 | 141 | 122 | 16 | 5 | 330 | 54 | 30 | 243 |
| Jihočeský | | 52 | 72 | 50 | 11 | — | 185 | 20 | 18 | 143 |
| Západočeský | | 52 | 97 | 71 | 11 | 3 | 234 | 43 | 17 | 172 |
| Severočeský | | 61 | 112 | 91 | 25 | 6 | 295 | 62 | 33 | 214 |
| Východočeský | | 65 | 188 | 69 | 17 | 2 | 341 | 39 | 27 | 271 |
| Jihomoravský | | 53 | 249 | 188 | 12 | 4 | 506 | 47 | 48 | 411 |
| Severomoravský | | 63 | 175 | 136 | 48 | 10 | 432 | 53 | 55 | 319 |
| Západoslovenský | | 27 | 172 | 190 | 43 | 8 | 440 | 70 | 60 | 309 |
| Středoslovenský | | 54 | 139 | 123 | 25 | 7 | 348 | 80 | 42 | 211 |
| Východoslovenský | | 40 | 123 | 91 | 34 | 6 | 294 | 78 | 54 | 167 |

¹⁾ Počet kalendářních let

4. SÍŤ ZDRAVOTNICKÝCH ZAŘÍZENÍ
4—12. Velikost úvazku obvodních lékařů a počet dalších úvazků
(k 31. 12.)

| Území, kraj | Rok | Počet obvodních lékařů v územním obvodě | | | | | | Počet dalších úvazků obvodních lékařů (absolutně) | Na 10 ob- vodních lékařů připadá dalších úvazků |
|------------------|------|---|----------------|----------------|----------------|-------------------------|-------|--|--|
| | | v tom s úvazkem | | | | | | | |
| | | — 0,50 — 0,99 | 0,51 — 1,00 | 1,01 — 1,24 | 1,25 a více | celkem ¹⁾ | | | |
| lékařského místa | | | | | | | | | |
| ČSSR | 1960 | 145 | 806 | 2 240 | 286 | 26 | 3 503 | 1 184 | 3,4 |
| | 1961 | 128 | 905 | 2 183 | 300 | 42 | 3 558 | 1 410 | 4,0 |
| | 1962 | 131 | 848 | 2 264 | 312 | 47 | 3 602 | 1 440 | 4,0 |
| | 1963 | 140 | 835 | 2 295 | 327 | 48 | 3 645 | 1 454 | 4,0 |
| | 1964 | 133 | 801 | 2 361 | 331 | 56 | 3 682 | 1 427 | 3,9 |
| | 1965 | . | . | . | . | . | . | . | . |
| České kraje | 1960 | 98 | 450 | 1 704 | 246 | 18 | 2 516 | 849 | 3,4 |
| | 1961 | 85 | 445 | 1 723 | 251 | 38 | 2 542 | 806 | 3,2 |
| | 1962 | 89 | 397 | 1 792 | 259 | 33 | 2 570 | 779 | 3,0 |
| | 1963 | 96 | 387 | 1 794 | 275 | 34 | 2 586 | 801 | 3,1 |
| | 1964 | 94 | 378 | 1 839 | 268 | 32 | 2 611 | 773 | 3,0 |
| | 1965 | . | . | . | . | . | . | . | . |
| Slovenské kraje | 1960 | 47 | 356 | 536 | 40 | 8 | 987 | 335 | 3,4 |
| | 1961 | 43 | 460 | 460 | 49 | 4 | 1 016 | 604 | 5,9 |
| | 1962 | 42 | 451 | 472 | 53 | 14 | 1 032 | 661 | 6,4 |
| | 1963 | 44 | 448 | 501 | 52 | 14 | 1 059 | 653 | 6,2 |
| | 1964 | 39 | 423 | 522 | 63 | 24 | 1 071 | 654 | 6,1 |
| | 1965 | . | . | . | . | . | . | . | . |
| Hl. město Praha | 1964 | 1 | 10 | 266 | 4 | 2 | 283 | 24 | 0,8 |
| Středočeský | | 19 | 46 | 238 | 19 | 7 | 329 | 68 | 2,1 |
| Jihočeský | | 9 | 36 | 109 | 25 | 2 | 181 | 80 | 4,4 |
| Západočeský | | 10 | 41 | 161 | 21 | 2 | 235 | 82 | 3,5 |
| Severočeský | | 22 | 50 | 188 | 44 | 8 | 312 | 147 | 4,7 |
| Východočeský | | 16 | 63 | 205 | 51 | 3 | 338 | 127 | 3,8 |
| Jihomoravský | | 9 | 59 | 389 | 49 | — | 506 | 116 | 2,3 |
| Severomoravský | | 8 | 73 | 283 | 55 | 8 | 427 | 129 | 3,0 |
| Západoslovenský | | 7 | 115 | 288 | 20 | 9 | 439 | 179 | 4,1 |
| Středoslovenský | | 12 | 140 | 163 | 15 | 3 | 333 | 164 | 4,9 |
| Východoslovenský | | 20 | 168 | 71 | 28 | 12 | 299 | 311 | 10,4 |

¹⁾ Rozdíl proti počtu obsazených obvodů tvoří lékaři, kteří pracují současně ve 2 menších obvodech nebo naopak v jednom obvodě pracují 2—3 lékaři.

4. SÍŤ ZDRAVOTNICKÝCH ZAŘÍZENÍ

4—13. Zařízení ambulantní preventivní a léčebné péče (k 31. 12.)

| Území, kraj | Rok | Územní zařízení | | | | | | | | | |
|------------------|------|-----------------|----------------------------------|--------|-----------------|--|-------------------------------|---------|--------|----------------------|---------------|
| | | polikliniky | | | | obvodní zdravot- nická stře- diska | lékař- ské sta- nice | poradny | | pracoviště lékařů | |
| | | celkem | v tom | | | | | ženské | dětské | žen- ských | dět- ských |
| | | | krajské (vč. fa- kultních) | dětské | v okre- sech | | | | | | |
| ČSSR | 1960 | 401 | 18 | 3 | 380 | 1 781 | 773 | 229 | 2 693 | 1 544 | 1 698 |
| | 1961 | 402 | 18 | 5 | 379 | 1 789 | 830 | 203 | 2 763 | 1 343 | 1 698 |
| | 1962 | 397 | 18 | 5 | 374 | 1 823 | 841 | 204 | 2 715 | 1 398 | 1 752 |
| | 1963 | 398 | 18 | 5 | 375 | 1 843 | 822 | 172 | 2 657 | 1 443 | 1 786 |
| | 1964 | 396 | 18 | 4 | 374 | 1 802 | 865 | 175 | 2 688 | 1 427 | 1 755 |
| | 1965 | 394 | 18 | 4 | 372 | 1 810 | 867 | 161 | 2 686 | 1 438 | 1 759 |
| České kraje | 1960 | 289 | 14 | 2 | 273 | 1 188 | 677 | 74 | 2 001 | 1 017 | 1 142 |
| | 1961 | 292 | 14 | 4 | 274 | 1 168 | 717 | 85 | 2 072 | 846 | 1 114 |
| | 1962 | 289 | 14 | 4 | 271 | 1 172 | 742 | 89 | 2 043 | 871 | 1 134 |
| | 1963 | 289 | 14 | 4 | 271 | 1 167 | 738 | 88 | 2 042 | 870 | 1 133 |
| | 1964 | 286 | 14 | 3 | 269 | 1 155 | 738 | 80 | 2 054 | 867 | 1 125 |
| | 1965 | 283 | 14 | 3 | 266 | 1 155 | 738 | 79 | 2 063 | 872 | 1 124 |
| Slovenské kraje | 1960 | 112 | 4 | 1 | 107 | 593 | 96 | 155 | 692 | 527 | 556 |
| | 1961 | 110 | 4 | 1 | 105 | 621 | 113 | 118 | 691 | 497 | 584 |
| | 1962 | 108 | 4 | 1 | 103 | 651 | 99 | 115 | 672 | 527 | 618 |
| | 1963 | 109 | 4 | 1 | 104 | 676 | 84 | 84 | 615 | 573 | 653 |
| | 1964 | 110 | 4 | 1 | 105 | 647 | 127 | 95 | 634 | 560 | 630 |
| | 1965 | 111 | 4 | 1 | 106 | 655 | 129 | 82 | 623 | 566 | 635 |
| Hl. město Praha | 1965 | 29 | 6 | 1 | 22 | 15 | 3 | — | — | 1 | 13 |
| Středočeský | | 35 | 1 | — | 34 | 186 | 140 | 21 | 262 | 154 | 185 |
| Jihočeský | | 23 | 1 | — | 22 | 95 | 86 | 7 | 255 | 76 | 93 |
| Západočeský | | 31 | 1 | 1 | 29 | 115 | 115 | 9 | 186 | 95 | 106 |
| Severočeský | | 30 | 1 | — | 29 | 152 | 83 | 4 | 204 | 87 | 148 |
| Východočeský | | 46 | 1 | — | 45 | 148 | 125 | 12 | 351 | 119 | 145 |
| Jihomoravský | | 48 | 1 | 1 | 46 | 241 | 105 | 17 | 489 | 190 | 233 |
| Severomoravský | | 41 | 2 | — | 39 | 203 | 81 | 9 | 316 | 150 | 201 |
| Západoslovenský | | 42 | 2 | 1 | 39 | 262 | 32 | 27 | 204 | 230 | 250 |
| Středoslovenský | | 37 | 1 | — | 36 | 205 | 51 | 26 | 226 | 170 | 198 |
| Východoslovenský | | 32 | 1 | — | 31 | 188 | 46 | 29 | 193 | 166 | 187 |

4. SÍŤ ZDRAVOTNICKÝCH ZAŘÍZENÍ

4—13. Zařízení ambulantní preventivní a léčebné péče (k 31. 12.)

Dokončení

| Území, kraj | Rok | Závodní zařízení | | | | | | | | | | |
|------------------|-----|----------------------|-------------------------------------|-----------------------------|--------------------------|----------------------|---------------|---|------------------|--|--------------------------|--------------------------------|
| | | resort zdravotnictví | | | | | | čs. státní dráhy | | | | |
| | | závodní | | stanice | | pracoviště lékařů | | železniční | | | | |
| | | poli- kliniky | zdravot- nická stře- diska | lékař- ské ¹⁾ | oše- třova- telské | žen- ských | dět- ských | v závodních zdrav. střediscích a lék. stanicích | poli- kliniky | zdra- vot- nická stře- diska | lékař- ské stanice | ošetřo- vatelské stanice |
| Č S S R | | 1960 | 54 | 620 | 1 095 | 25 | . | | . | .. | 34 | 170 |
| | | 1961 | 53 | 641 | 1 145 | 17 | . | . | 3 | 34 | 171 | 4 |
| | | 1962 | 55 | 644 | 1 178 | 26 | 280 | 3 | 4 | 34 | 175 | 3 |
| | | 1963 | 53 | 655 | 1 235 | 20 | 292 | 2 | 7 | 30 | 169 | 4 |
| | | 1964 | 54 | 655 | 1 272 | 16 | 305 | 2 | 15 | 14 | 197 | 3 |
| | | 1965 | 55 | 639 | 1 314 | 16 | 238 | 1 | 15 | 14 | 196 | 2 |
| České kraje | | 1960 | 39 | 441 | 934 | 21 | . | . | . | 25 | 120 | 3 |
| | | 1961 | 39 | 440 | 979 | 12 | . | . | 2 | 25 | 120 | 4 |
| | | 1962 | 41 | 440 | 991 | 19 | 225 | 1 | 3 | 26 | 121 | 3 |
| | | 1963 | 42 | 432 | 1 034 | 12 | 237 | 1 | 4 | 24 | 124 | 3 |
| | | 1964 | 43 | 432 | 1 052 | 9 | 237 | 1 | 11 | 9 | 135 | 1 |
| | | 1965 | 44 | 439 | 1 056 | 8 | 178 | 1 | 11 | 9 | 134 | 1 |
| Slovenské kraje | | 1960 | 15 | 179 | 161 | 4 | . | . | . | 9 | 50 | — |
| | | 1961 | 14 | 201 | 166 | 5 | . | . | 1 | 9 | 51 | — |
| | | 1962 | 14 | 204 | 187 | 7 | 55 | 2 | 1 | 8 | 54 | — |
| | | 1963 | 11 | 223 | 201 | 8 | 55 | 1 | 3 | 6 | 45 | 1 |
| | | 1964 | 11 | 223 | 220 | 7 | 68 | 1 | 4 | 5 | 62 | 2 |
| | | 1965 | 11 | 200 | 258 | 8 | 60 | — | 4 | 5 | 62 | 1 |
| Hl. město Praha | | 1965 | 9 | 43 | 121 | 1 | 17 | — | 1 | — | 12 | — |
| Středočeský | | | 8 | 89 | 68 | 4 | 34 | — | 1 | 1 | 15 | — |
| Jihočeský | | | — | 17 | 52 | — | 11 | — | 1 | — | 12 | — |
| Západočeský | | | 1 | 29 | 114 | 1 | 8 | — | 1 | 2 | 19 | — |
| Severočeský | | | 1 | 72 | 195 | — | 28 | — | 2 | 4 | 18 | — |
| Východočeský | | | 3 | 71 | 109 | — | 25 | — | 2 | 1 | 19 | — |
| Jihomoravský | | | 10 | 44 | 159 | 1 | 21 | — | 1 | — | 15 | — |
| Severomoravský | | | 12 | 74 | 238 | 1 | 34 | 1 | 2 | 1 | 24 | 1 |
| Západoslovenský | | | 3 | 62 | 128 | 2 | 20 | — | 1 | 2 | 24 | — |
| Středoslovenský | | | 7 | 63 | 73 | 6 | 22 | — | 2 | 1 | 19 | — |
| Východoslovenský | | | 1 | 75 | 57 | — | 18 | — | 1 | 2 | 19 | 1 |

¹⁾ Včetně stanic dentistů.

4. SÍŤ ZDRAVOTNICKÝCH ZAŘÍZENÍ

4-14. Oddělení poliklinik podle oborů (územní + závodní)

| Území, kraj | Rok | Vnitřní | Infekční | Tuberkulózní | Nervový | Psychiatrický | Chorob z povolání | Dětský | Ženský a porodnický | Chirurgický | Ortopedický | Urologický |
|------------------|------|---------|----------|--------------|---------|---------------|----------------------|--------|------------------------|-------------|-------------|------------|
| ČSSR | 1960 | 424 | 21 | 360 | 259 | 147 | 18 | 421 | 444 | 343 | 173 | 49 |
| | 1961 | 430 | 24 | 357 | 282 | 179 | 16 | 422 | 446 | 341 | 209 | 52 |
| | 1962 | 431 | 24 | 359 | 289 | 207 | 19 | 419 | 441 | 354 | 216 | 57 |
| | 1963 | 441 | 27 | 358 | 306 | 226 | 17 | 419 | 441 | 358 | 230 | 60 |
| | 1964 | 440 | 29 | 356 | 318 | 239 | 15 | 418 | 443 | 366 | 236 | 65 |
| | 1965 | 440 | 27 | 354 | 320 | 252 | 19 | 417 | 439 | 373 | 242 | 66 |
| České kraje | 1960 | 303 | 13 | 251 | 210 | 121 | 15 | 308 | 323 | 246 | 149 | 28 |
| | 1961 | 307 | 16 | 248 | 229 | 145 | 13 | 307 | 325 | 241 | 176 | 28 |
| | 1962 | 309 | 17 | 248 | 234 | 165 | 14 | 302 | 323 | 252 | 185 | 30 |
| | 1963 | 319 | 20 | 250 | 243 | 184 | 13 | 302 | 323 | 257 | 198 | 35 |
| | 1964 | 317 | 21 | 248 | 247 | 190 | 11 | 299 | 323 | 263 | 204 | 40 |
| | 1965 | 315 | 20 | 245 | 250 | 204 | 15 | 297 | 318 | 265 | 206 | 40 |
| Slovenské kraje | 1960 | 121 | 8 | 109 | 49 | 26 | 3 | 113 | 121 | 97 | 24 | 21 |
| | 1961 | 123 | 8 | 109 | 53 | 34 | 3 | 115 | 121 | 100 | 33 | 24 |
| | 1962 | 122 | 7 | 111 | 55 | 42 | 5 | 117 | 118 | 102 | 31 | 27 |
| | 1963 | 122 | 7 | 108 | 63 | 42 | 4 | 117 | 118 | 101 | 32 | 25 |
| | 1964 | 123 | 8 | 108 | 71 | 49 | 4 | 119 | 120 | 103 | 32 | 25 |
| | 1965 | 125 | 7 | 109 | 70 | 48 | 4 | 120 | 121 | 108 | 36 | 26 |
| HL. město Praha | 1965 | 36 | 2 | 15 | 32 | 14 | 1 | 35 | 37 | 29 | 12 | 7 |
| Středočeský | | 39 | 1 | 34 | 33 | 24 | 3 | 35 | 43 | 38 | 28 | 3 |
| Jihočeský | | 22 | 1 | 22 | 15 | 13 | 1 | 23 | 23 | 19 | 11 | 1 |
| Západočeský | | 31 | 3 | 25 | 27 | 25 | 1 | 30 | 32 | 28 | 25 | 6 |
| Severočeský | | 31 | 4 | 28 | 27 | 24 | 2 | 30 | 31 | 28 | 25 | 4 |
| Východočeský | | 44 | 4 | 41 | 37 | 34 | 2 | 46 | 49 | 37 | 33 | 7 |
| Jihomoravský | | 58 | 4 | 40 | 41 | 36 | 2 | 56 | 56 | 44 | 40 | 4 |
| Severomoravský | | 54 | 1 | 40 | 38 | 34 | 3 | 42 | 47 | 42 | 32 | 8 |
| Západoslovenský | | 48 | 1 | 40 | 26 | 19 | 1 | 50 | 45 | 41 | 19 | 11 |
| Středoslovenský | | 44 | 3 | 37 | 23 | 14 | 1 | 37 | 42 | 36 | 7 | 8 |
| Východoslovenský | | 33 | 3 | 32 | 21 | 15 | 2 | 33 | 34 | 31 | 10 | 7 |

4. SÍŤ ZDRAVOTNICKÝCH ZAŘÍZENÍ

4-14. Oddělení poliklinik podle oborů (územní + závodní)

Dokončení

| Území, kraj | Rok | Traumatolo- gický | Ušní, nosní, krční | Oční | Zubní | Kožní a pohlavní | Onkologický | Obvodní a děleňští lékaři | Posudková služba | Zdravotní péče o těl. výchovu | Celkem |
|------------------|------|----------------------|-----------------------|------|-------|---------------------|-------------|------------------------------|---------------------|----------------------------------|--------|
| ČSSR | 1960 | 25 | 373 | 324 | 453 | 360 | 73 | 422 | 348 | 19 | 5 056 |
| | 1961 | 23 | 383 | 348 | 451 | 375 | 91 | 419 | 353 | 129 | 5 330 |
| | 1962 | 21 | 391 | 354 | 448 | 386 | 86 | 417 | 347 | 130 | 5 396 |
| | 1963 | 20 | 398 | 370 | 445 | 392 | 92 | 420 | 351 | 129 | 5 500 |
| | 1964 | 20 | 399 | 372 | 444 | 393 | 104 | 421 | 348 | 128 | 5 554 |
| | 1965 | 18 | 403 | 378 | 441 | 397 | 103 | 419 | 354 | 131 | 5 593 |
| České kraje | 1960 | 19 | 287 | 258 | 325 | 260 | 54 | 303 | 238 | 12 | 3 723 |
| | 1961 | 17 | 292 | 275 | 326 | 273 | 68 | 303 | 245 | 93 | 3 927 |
| | 1962 | 15 | 296 | 280 | 325 | 279 | 64 | 302 | 241 | 94 | 3 975 |
| | 1963 | 16 | 301 | 286 | 324 | 291 | 69 | 307 | 245 | 93 | 4 076 |
| | 1964 | 16 | 298 | 286 | 322 | 288 | 78 | 307 | 243 | 92 | 4 093 |
| | 1965 | 15 | 299 | 288 | 319 | 290 | 75 | 304 | 249 | 95 | 4 109 |
| Slovenské kraje | 1960 | 6 | 86 | 66 | 128 | 100 | 19 | 119 | 110 | 7 | 1 333 |
| | 1961 | 6 | 91 | 73 | 125 | 102 | 23 | 116 | 108 | 36 | 1 403 |
| | 1962 | 6 | 95 | 74 | 123 | 107 | 22 | 115 | 106 | 36 | 1 421 |
| | 1963 | 4 | 97 | 84 | 121 | 101 | 23 | 113 | 106 | 36 | 1 424 |
| | 1964 | 4 | 101 | 86 | 122 | 105 | 26 | 114 | 105 | 36 | 1 461 |
| | 1965 | 3 | 104 | 90 | 122 | 107 | 28 | 115 | 105 | 36 | 1 484 |
| Hl. město Praha | 1965 | — | 34 | 31 | 34 | 30 | 3 | 32 | 18 | 11 | 413 |
| Středočeský | | 2 | 40 | 36 | 43 | 40 | 1 | 40 | 31 | 13 | 527 |
| Jihočeský | | 1 | 23 | 23 | 23 | 20 | 10 | 22 | 21 | 9 | 303 |
| Západočeský | | — | 32 | 32 | 32 | 32 | 5 | 29 | 30 | 11 | 436 |
| Severočeský | | 1 | 29 | 27 | 31 | 30 | 2 | 30 | 27 | 11 | 422 |
| Východočeský | | 5 | 44 | 44 | 49 | 43 | 18 | 47 | 38 | 12 | 634 |
| Jihomoravský | | 6 | 51 | 52 | 58 | 50 | 7 | 55 | 46 | 17 | 723 |
| Severomoravský | | — | 46 | 43 | 49 | 45 | 29 | 49 | 38 | 11 | 651 |
| Západoslovenský | | — | 40 | 37 | 45 | 41 | 10 | 40 | 39 | 13 | 566 |
| Středoslovenský | | 2 | 38 | 30 | 44 | 37 | 12 | 43 | 39 | 13 | 510 |
| Východoslovenský | | 1 | 26 | 23 | 33 | 29 | 6 | 32 | 27 | 10 | 408 |

4. SÍŤ ZDRAVOTNICKÝCH ZAŘÍZENÍ

4—16a. Lékařská místa v ambulantní preventivní a léčebné péči

| Území, kraj | Rok | Resort zdravotnictví | | | Železniční zdravotní služba | Úhrn | Na 10 000 obyvatel |
|------------------|------|----------------------|----------------|----------|-----------------------------------|-----------|-----------------------|
| | | celkem | v tom zařízení | | | | |
| | | | územní | závodní | | | |
| Č S S R | 1960 | 14 486,05 | 12 276,37 | 2 209,68 | 346,31 | 14 832,36 | 10,80 |
| | 1961 | 15 026,27 | 12 711,50 | 2 314,77 | 359,00 | 15 385,27 | 11,13 |
| | 1962 | 15 071,55 | 12 649,41 | 2 422,14 | 379,97 | 15 451,52 | 11,11 |
| | 1963 | 15 541,06 | 12 982,77 | 2 558,29 | 390,17 | 15 931,23 | 11,38 |
| | 1964 | 15 937,42 | 13 320,35 | 2 617,07 | 401,29 | 16 338,71 | 11,58 |
| | 1965 | 16 442,18 | 13 753,00 | 2 689,18 | 397,16 | 16 839,34 | 11,86 |
| České kraje | 1960 | 10 892,54 | 9 106,68 | 1 785,86 | 256,32 | 11 148,86 | 11,66 |
| | 1961 | 11 244,63 | 9 400,27 | 1 844,36 | 263,46 | 11 508,09 | 11,97 |
| | 1962 | 11 194,73 | 9 276,33 | 1 918,40 | 276,11 | 11 470,84 | 11,90 |
| | 1963 | 11 514,64 | 9 494,45 | 2 020,19 | 284,03 | 11 798,67 | 12,16 |
| | 1964 | 11 724,33 | 9 676,93 | 2 047,40 | 285,88 | 12 010,21 | 12,31 |
| | 1965 | 11 995,07 | 9 915,93 | 2 079,14 | 287,03 | 12 282,10 | 12,53 |
| Slovenské kraje | 1960 | 3 593,51 | 3 169,69 | 423,82 | 89,99 | 3 683,50 | 8,84 |
| | 1961 | 3 781,64 | 3 311,23 | 470,41 | 95,54 | 3 877,18 | 9,19 |
| | 1962 | 3 876,82 | 3 373,08 | 503,74 | 103,86 | 3 980,68 | 9,35 |
| | 1963 | 4 026,42 | 3 488,32 | 538,10 | 106,14 | 4 132,56 | 9,60 |
| | 1964 | 4 213,09 | 3 643,42 | 569,67 | 115,41 | 4 328,50 | 9,95 |
| | 1965 | 4 447,11 | 3 837,07 | 610,04 | 110,13 | 4 557,24 | 10,38 |
| Hl. město Praha | 1965 | 1 680,65 | 1 435,87 | 244,78 | 42,41 | 1 723,06 | 16,81 |
| Středočeský | | 1 491,25 | 1 197,21 | 294,04 | 30,13 | 1 521,38 | 11,94 |
| Jihočeský | | 708,95 | 643,31 | 65,64 | 14,85 | 723,80 | 11,08 |
| Západočeský | | 1 036,94 | 878,34 | 158,60 | 28,61 | 1 065,55 | 12,42 |
| Severočeský | | 1 380,18 | 1 150,68 | 229,50 | 45,43 | 1 425,61 | 12,80 |
| Východočeský | | 1 379,58 | 1 220,60 | 158,98 | 30,85 | 1 410,43 | 11,71 |
| Jihomoravský | | 2 120,22 | 1 791,95 | 328,27 | 35,72 | 2 155,94 | 11,16 |
| Severomoravský | | 2 197,30 | 1 597,97 | 599,33 | 59,03 | 2 256,33 | 12,96 |
| Západoslovenský | | 1 913,48 | 1 682,21 | 231,27 | 45,51 | 1 958,99 | 10,65 |
| Středoslovenský | | 1 367,38 | 1 138,56 | 228,82 | 30,35 | 1 397,73 | 10,24 |
| Východoslovenský | | 1 166,25 | 1 016,30 | 149,95 | 34,27 | 1 200,52 | 10,10 |

4. SÍŤ ZDRAVOTNICKÝCH ZAŘÍZENÍ
4—15b. Lékařská místa v ambulantní preventivní a léčebné péči podle oborů
 (resort zdravotnictví; k 31. 12.)

| Území, kraj | Rok | O b o r | | | | | | | | |
|------------------|------|---------|----------|-------------------|---------|--------------------|---------------------------|----------|------------------------------------|--------|
| | | vnitřní | infekční | tuber- kulózní | nervový | psychia- trický | chorob z po- volání | dětský | školní zdra- votní služba | ženský |
| Č S S R | 1960 | 607,78 | 7,38 | 371,31 | 162,25 | 105,93 | 31,72 | 1 119,02 | 333,29 | 489,42 |
| | 1961 | 583,23 | 7,78 | 390,61 | 180,48 | 120,97 | 26,41 | 1 171,99 | 359,52 | 511,72 |
| | 1962 | 593,51 | 8,95 | 390,96 | 185,21 | 133,20 | 34,05 | 1 214,17 | 372,53 | 543,90 |
| | 1963 | 602,46 | 10,06 | 398,56 | 193,30 | 144,78 | 36,68 | 1 263,18 | 397,33 | 566,91 |
| | 1964 | 627,96 | 10,11 | 393,98 | 202,49 | 166,45 | 34,46 | 1 313,36 | 407,60 | 578,43 |
| | 1965 | 649,54 | 10,15 | 395,87 | 214,31 | 180,44 | 33,23 | 1 378,98 | 426,39 | 600,21 |
| České kraje | 1960 | 453,06 | 3,63 | 259,09 | 123,60 | 84,24 | 29,19 | 799,46 | 244,65 | 346,98 |
| | 1961 | 431,13 | 4,18 | 273,47 | 136,37 | 98,45 | 23,62 | 832,80 | 264,92 | 363,64 |
| | 1962 | 433,48 | 5,07 | 273,03 | 136,74 | 103,56 | 28,55 | 855,19 | 273,19 | 383,42 |
| | 1963 | 444,21 | 5,64 | 278,18 | 144,92 | 109,40 | 31,18 | 890,96 | 285,10 | 396,89 |
| | 1964 | 459,24 | 6,04 | 275,92 | 149,62 | 125,49 | 29,46 | 926,32 | 289,64 | 406,32 |
| | 1965 | 464,68 | 6,14 | 275,44 | 155,36 | 134,26 | 28,73 | 958,99 | 299,72 | 421,86 |
| Slovenské kraje | 1960 | 154,72 | 3,75 | 112,22 | 38,65 | 21,69 | 2,53 | 319,56 | 88,64 | 142,44 |
| | 1961 | 152,10 | 3,60 | 117,14 | 44,11 | 22,52 | 2,79 | 339,19 | 94,60 | 148,08 |
| | 1962 | 160,03 | 3,88 | 117,93 | 48,47 | 29,64 | 5,50 | 358,98 | 99,34 | 160,48 |
| | 1963 | 158,25 | 4,42 | 120,38 | 48,38 | 35,38 | 5,50 | 372,22 | 112,23 | 170,02 |
| | 1964 | 168,72 | 4,07 | 118,06 | 52,87 | 40,96 | 5,00 | 387,04 | 117,96 | 172,11 |
| | 1965 | 184,86 | 4,01 | 120,43 | 58,95 | 46,18 | 4,50 | 419,99 | 126,67 | 178,35 |
| HI. město Praha | 1965 | 100,92 | 0,67 | 35,93 | 28,97 | 22,23 | 2,00 | 161,75 | 41,68 | 57,19 |
| Středočeský | | 53,82 | 0,17 | 34,46 | 22,64 | 17,56 | 4,00 | 124,64 | 30,03 | 56,20 |
| Jihočeský | | 20,91 | 0,12 | 15,10 | 7,39 | 6,68 | 0,76 | 50,92 | 16,25 | 25,09 |
| Západočeský | | 37,85 | 1,29 | 22,49 | 11,86 | 13,54 | 3,00 | 83,56 | 24,63 | 38,12 |
| Severočeský | | 46,79 | 0,94 | 36,26 | 16,03 | 13,88 | 3,63 | 112,08 | 31,74 | 46,59 |
| Východočeský | | 44,60 | 0,97 | 30,79 | 13,87 | 16,01 | 4,00 | 106,95 | 37,23 | 47,75 |
| Jihomoravský | | 82,94 | 1,85 | 52,62 | 27,01 | 21,62 | 2,96 | 161,45 | 57,08 | 74,39 |
| Severomoravský | | 76,85 | 0,13 | 47,79 | 27,59 | 22,74 | 8,38 | 157,64 | 61,08 | 76,53 |
| Západoslovenský | | 82,28 | 0,63 | 56,48 | 26,70 | 20,54 | 1,50 | 178,73 | 60,47 | 70,30 |
| Středoslovenský | | 55,65 | 1,38 | 34,51 | 17,00 | 13,03 | 1,50 | 127,15 | 35,00 | 56,59 |
| Východoslovenský | | 46,93 | 2,00 | 29,44 | 15,25 | 12,61 | 1,50 | 114,11 | 31,20 | 51,46 |

4. SÍŤ ZDRAVOTNICKÝCH ZAŘÍZENÍ

4—5b. Lékařská místa v ambulantní preventivní a léčebné péči podle oborů (resort zdravotnictví; k 31. 12.)

Pokračování

| Území, kraj | Rok | O b o r | | | | | | | |
|------------------|------|-------------|-------------|------------|-----------------|--------------------------|--------|----------|----------|
| | | chirurgický | ortopedický | urologický | traumatologický | ušní, nosní, krční | oční | zubní | |
| | | | | | | | | lékaři | dentisté |
| Č S S R | 1960 | 375,91 | 111,44 | 48,13 | 13,76 | 264,39 | 264,25 | 1 726,70 | 2 251,99 |
| | 1961 | 395,38 | 127,35 | 44,27 | 14,50 | 273,13 | 275,30 | 1 861,11 | 2 223,41 |
| | 1962 | 415,26 | 135,64 | 48,15 | 12,26 | 285,90 | 286,26 | 1 983,15 | 2 162,13 |
| | 1963 | 432,06 | 136,54 | 52,33 | 14,20 | 290,77 | 295,14 | 2 189,68 | 2 108,18 |
| | 1964 | 436,18 | 135,83 | 53,48 | 12,85 | 300,44 | 304,59 | 2 366,82 | 2 052,92 |
| | 1965 | 454,89 | 143,65 | 57,00 | 10,90 | 310,47 | 315,30 | 2 614,27 | 2 000,19 |
| České kraje | 1960 | 274,98 | 91,87 | 26,03 | 8,51 | 195,19 | 206,97 | 1 324,64 | 1 804,29 |
| | 1961 | 292,27 | 100,60 | 23,98 | 7,87 | 200,93 | 214,81 | 1 417,01 | 1 785,30 |
| | 1962 | 300,68 | 108,46 | 26,20 | 6,89 | 209,36 | 222,15 | 1 473,13 | 1 744,13 |
| | 1963 | 314,37 | 110,33 | 29,63 | 7,08 | 213,21 | 227,62 | 1 608,83 | 1 708,66 |
| | 1964 | 312,48 | 111,69 | 29,77 | 8,23 | 215,56 | 234,06 | 1 712,93 | 1 658,37 |
| | 1965 | 321,87 | 115,53 | 32,24 | 6,15 | 221,26 | 241,24 | 1 858,69 | 1 615,17 |
| Slovenské kraje | 1960 | 100,93 | 19,57 | 22,10 | 5,25 | 69,20 | 57,28 | 402,06 | 447,70 |
| | 1961 | 103,11 | 26,75 | 20,29 | 6,63 | 72,20 | 60,49 | 444,10 | 438,11 |
| | 1962 | 114,58 | 27,18 | 21,95 | 5,37 | 76,54 | 64,11 | 510,02 | 418,00 |
| | 1963 | 117,69 | 26,21 | 22,70 | 7,12 | 77,56 | 67,52 | 580,85 | 399,52 |
| | 1964 | 123,70 | 24,14 | 23,71 | 4,62 | 84,88 | 70,53 | 653,89 | 394,55 |
| | 1965 | 133,02 | 28,12 | 24,76 | 4,75 | 89,21 | 74,06 | 755,58 | 385,02 |
| HI. město Praha | 1965 | 54,07 | 13,86 | 7,34 | — | 40,64 | 44,52 | 321,43 | 180,57 |
| Středočeský | | 40,30 | 14,17 | 2,30 | 0,70 | 26,96 | 30,17 | 182,35 | 234,65 |
| Jihočeský | | 15,94 | 5,81 | 1,58 | 2,00 | 11,25 | 13,47 | 118,07 | 113,62 |
| Západočeský | | 30,02 | 12,08 | 1,46 | — | 17,57 | 19,01 | 180,04 | 122,98 |
| Severočeský | | 37,28 | 13,60 | 2,49 | 0,26 | 21,63 | 23,07 | 191,12 | 201,04 |
| Východočeský | | 29,39 | 11,90 | 3,27 | 1,40 | 22,47 | 28,46 | 174,43 | 260,91 |
| Jihomoravský | | 47,66 | 24,61 | 6,35 | 1,79 | 36,55 | 38,98 | 339,87 | 267,25 |
| Severomoravský | | 67,21 | 19,50 | 7,45 | — | 44,19 | 43,56 | 351,38 | 234,15 |
| Západoslovenský | | 51,98 | 13,89 | 12,48 | — | 41,93 | 34,02 | 312,60 | 191,17 |
| Středoslovenský | | 41,76 | 6,90 | 6,33 | 3,75 | 28,92 | 22,44 | 230,34 | 107,44 |
| Východoslovenský | | 39,28 | 7,33 | 5,95 | 1,00 | 18,36 | 17,60 | 212,64 | 86,41 |

4. SÍŤ ZDRAVOTNICKÝCH ZAŘÍZENÍ

4—15b. Lékařská místa v ambulantní preventivní a léčebné péči podle oborů
(resort zdravotnictví; k 31. 12.)

Dokončení

| Území, kraj | Rok | O b o r | | | | | | |
|------------------|------|---------------------|------------------|-----------|---------------------------------|---------------------|--|--|
| | | kožní a pohlavní | onkolo- gický | dorostový | obvodní a díleňští lékaři | posudková služba | zdravotní péče o tělesnou výchovu | organizace zdravot- nictví ¹⁾ |
| Č S S R | 1960 | 214,88 | 47,63 | 198,63 | 4 772,48 | 526,20 | 22,43 | 419,13 |
| | 1961 | 220,69 | 53,69 | 215,54 | 4 923,12 | 537,04 | 66,52 | 442,51 |
| | 1962 | 226,47 | 56,09 | 233,11 | 5 028,94 | 536,34 | 70,53 | 114,84 |
| | 1963 | 230,46 | 56,37 | 247,64 | 5 163,79 | 532,44 | 72,62 | 105,58 |
| | 1964 | 239,27 | 63,84 | 273,24 | 5 243,18 | 536,82 | 73,40 | 109,72 |
| | 1965 | 246,54 | 64,51 | 292,20 | 5 328,49 | 532,43 | 76,25 | 105,97 |
| České kraje | 1960 | 157,25 | 37,64 | 150,08 | 3 555,40 | 392,96 | 14,30 | 308,53 |
| | 1961 | 161,96 | 39,04 | 159,93 | 3 651,45 | 400,45 | 46,00 | 314,45 |
| | 1962 | 165,65 | 41,41 | 167,83 | 3 712,12 | 404,17 | 45,64 | 74,68 |
| | 1963 | 169,15 | 40,19 | 180,93 | 3 800,00 | 402,95 | 46,42 | 68,79 |
| | 1964 | 171,42 | 47,70 | 196,64 | 3 833,39 | 401,11 | 49,08 | 73,85 |
| | 1965 | 177,72 | 47,99 | 208,55 | 3 881,64 | 397,43 | 51,75 | 72,66 |
| Slovenské kraje | 1960 | 57,63 | 9,99 | 48,55 | 1 217,08 | 133,24 | 8,13 | 110,60 |
| | 1961 | 58,73 | 14,65 | 55,61 | 1 271,67 | 136,59 | 20,52 | 128,06 |
| | 1962 | 60,82 | 14,68 | 65,28 | 1 316,82 | 132,17 | 24,89 | 40,16 |
| | 1963 | 61,31 | 16,18 | 66,71 | 1 363,79 | 129,49 | 26,20 | 36,79 |
| | 1964 | 67,85 | 16,14 | 76,60 | 1 409,79 | 135,71 | 24,32 | 35,87 |
| | 1965 | 68,82 | 16,52 | 83,65 | 1 446,85 | 135,00 | 24,50 | 33,31 |
| HI. město Praha | 1965 | 31,82 | 12,56 | 20,83 | 437,80 | 48,87 | 5,55 | 9,45 |
| Středočeský | | 20,08 | 1,44 | 22,61 | 509,06 | 50,73 | 5,51 | 6,70 |
| Jihočeský | | 10,93 | 6,74 | 16,82 | 219,05 | 24,20 | 3,55 | 2,70 |
| Západočeský | | 15,59 | 2,12 | 18,68 | 337,09 | 33,00 | 4,98 | 5,98 |
| Severočeský | | 19,41 | 4,58 | 16,60 | 475,50 | 49,96 | 7,21 | 8,49 |
| Východočeský | | 15,51 | 4,88 | 20,01 | 444,95 | 42,07 | 7,45 | 10,31 |
| Jihomoravský | | 29,46 | 6,20 | 40,37 | 700,34 | 72,72 | 12,35 | 13,80 |
| Severomoravský | | 34,92 | 9,47 | 52,63 | 757,85 | 75,88 | 5,15 | 15,23 |
| Západoslovenský | | 34,27 | 6,51 | 38,28 | 597,15 | 58,42 | 11,10 | 12,05 |
| Středoslovenský | | 18,28 | 5,64 | 25,21 | 470,70 | 40,36 | 6,25 | 11,25 |
| Východoslovenský | | 16,27 | 4,37 | 20,16 | 379,00 | 36,22 | 7,15 | 10,01 |

1) Od roku 1962 bez společného řídicího aparátu ÚNZ; viz též tabulku 4—29.

4. SÍŤ ZDRAVOTNICKÝCH ZAŘÍZENÍ

4-16. Lékařská místa v ambulantní preventivní a léčebné péči podle oborů na 10 000 obyvatel

(k 31. 12.)

| Území, kraj | Rok | Obor | | | | | | | | | |
|------------------|------|---------|-------------------|---------|--------------------|--------|-------------------------------|--------|------------------|------------------|------------|
| | | vnitřní | tuberku- ložní | nervový | psychia- trický | dětský | školní zdravotní služby | ženský | chirur- gický | ortope- dický | urologický |
| Č S S R | 1960 | 0,44 | 0,27 | 0,12 | 0,08 | 0,72 | 0,24 | 0,36 | 0,27 | 0,08 | 0,04 |
| | 1961 | 0,42 | 0,28 | 0,13 | 0,09 | 0,74 | 0,26 | 0,37 | 0,29 | 0,09 | 0,03 |
| | 1962 | 0,43 | 0,28 | 0,13 | 0,10 | 0,76 | 0,27 | 0,39 | 0,30 | 0,10 | 0,03 |
| | 1963 | 0,43 | 0,28 | 0,14 | 0,10 | 0,90 | 0,28 | 0,40 | 0,31 | 0,10 | 0,04 |
| | 1964 | 0,45 | 0,28 | 0,14 | 0,12 | 0,93 | 0,29 | 0,41 | 0,31 | 0,10 | 0,04 |
| | 1965 | 0,46 | 0,28 | 0,15 | 0,13 | 0,97 | 0,30 | 0,42 | 0,32 | 0,10 | 0,04 |
| České kraje | 1960 | 0,47 | 0,27 | 0,13 | 0,09 | 0,72 | 0,25 | 0,36 | 0,28 | 0,09 | 0,03 |
| | 1961 | 0,45 | 0,28 | 0,14 | 0,10 | 0,76 | 0,28 | 0,38 | 0,30 | 0,10 | 0,02 |
| | 1962 | 0,45 | 0,28 | 0,14 | 0,11 | 0,77 | 0,28 | 0,40 | 0,31 | 0,11 | 0,03 |
| | 1963 | 0,46 | 0,29 | 0,15 | 0,11 | 0,92 | 0,29 | 0,41 | 0,32 | 0,11 | 0,03 |
| | 1964 | 0,47 | 0,28 | 0,15 | 0,13 | 0,95 | 0,30 | 0,42 | 0,32 | 0,11 | 0,03 |
| | 1965 | 0,47 | 0,28 | 0,16 | 0,14 | 0,98 | 0,31 | 0,43 | 0,33 | 0,12 | 0,03 |
| Slovenské kraje | 1960 | 0,39 | 0,28 | 0,10 | 0,05 | 0,69 | 0,22 | 0,36 | 0,25 | 0,05 | 0,05 |
| | 1961 | 0,36 | 0,28 | 0,10 | 0,05 | 0,71 | 0,22 | 0,35 | 0,24 | 0,06 | 0,05 |
| | 1962 | 0,38 | 0,28 | 0,11 | 0,07 | 0,74 | 0,23 | 0,38 | 0,27 | 0,06 | 0,05 |
| | 1963 | 0,37 | 0,28 | 0,11 | 0,08 | 0,86 | 0,26 | 0,39 | 0,27 | 0,06 | 0,05 |
| | 1964 | 0,39 | 0,27 | 0,12 | 0,09 | 0,89 | 0,27 | 0,40 | 0,28 | 0,06 | 0,05 |
| | 1965 | 0,42 | 0,27 | 0,13 | 0,11 | 0,96 | 0,29 | 0,41 | 0,30 | 0,06 | 0,06 |
| Hl. město Praha | 1965 | 0,98 | 0,35 | 0,28 | 0,22 | 1,58 | 0,41 | 0,56 | 0,53 | 0,14 | 0,07 |
| Středočeský | | 0,42 | 0,27 | 0,18 | 0,14 | 0,98 | 0,24 | 0,44 | 0,32 | 0,11 | 0,02 |
| Jihočeský | | 0,32 | 0,23 | 0,11 | 0,10 | 0,78 | 0,29 | 0,38 | 0,24 | 0,09 | 0,02 |
| Západočeský | | 0,44 | 0,26 | 0,14 | 0,16 | 0,97 | 0,29 | 0,44 | 0,35 | 0,14 | 0,02 |
| Severočeský | | 0,42 | 0,33 | 0,14 | 0,12 | 1,01 | 0,28 | 0,42 | 0,33 | 0,12 | 0,02 |
| Východočeský | | 0,37 | 0,26 | 0,12 | 0,13 | 0,89 | 0,31 | 0,40 | 0,24 | 0,10 | 0,03 |
| Jihomoravský | | 0,43 | 0,27 | 0,14 | 0,11 | 0,84 | 0,30 | 0,38 | 0,25 | 0,13 | 0,03 |
| Severomoravský | | 0,44 | 0,27 | 0,16 | 0,13 | 0,91 | 0,35 | 0,44 | 0,39 | 0,11 | 0,04 |
| Západoslovenský | | 0,45 | 0,31 | 0,15 | 0,11 | 0,97 | 0,33 | 0,38 | 0,28 | 0,08 | 0,07 |
| Středoslovenský | | 0,41 | 0,25 | 0,12 | 0,10 | 0,93 | 0,26 | 0,41 | 0,31 | 0,05 | 0,05 |
| Východoslovenský | | 0,39 | 0,25 | 0,13 | 0,11 | 0,96 | 0,26 | 0,43 | 0,33 | 0,06 | 0,05 |

4. SÍŤ ZDRAVOTNICKÝCH ZAŘÍZENÍ

4—16. Lékařská místa v ambulantní preventivní a léčebné péči podle oborů
na 10 000 obyvatel

(k 31. 12.)

Dokončení

| Území, kraj | Rok | Obor | | | | | | | | | |
|------------------|------|----------------------|-----------------------|------|--------|---------------|---------------------|------------------|-----------|--------------------------------|---------------------|
| | | traumato- logický | ušní, nosní, krční | oční | zubní | | kožní a pohlavní | onkolo- gický | dorostový | obvodní a dleňští lékaři | posudková služba |
| | | | | | lékaři | den- tisté | | | | | |
| ČSSR | 1960 | 0,01 | 0,19 | 0,19 | 1,26 | 1,64 | 0,16 | 0,03 | 0,15 | 3,49 | 0,38 |
| | 1961 | 0,01 | 0,20 | 0,20 | 1,35 | 1,61 | 0,16 | 0,04 | 0,16 | 3,56 | 0,39 |
| | 1962 | 0,01 | 0,21 | 0,21 | 1,43 | 1,56 | 0,16 | 0,04 | 0,17 | 3,62 | 0,39 |
| | 1963 | 0,01 | 0,21 | 0,21 | 1,56 | 1,51 | 0,16 | 0,04 | 0,18 | 3,69 | 0,38 |
| | 1964 | 0,01 | 0,21 | 0,22 | 1,68 | 1,46 | 0,17 | 0,05 | 0,19 | 3,72 | 0,38 |
| | 1965 | 0,01 | 0,22 | 0,22 | 1,84 | 1,41 | 0,17 | 0,05 | 0,21 | 3,75 | 0,38 |
| České kraje | 1960 | 0,01 | 0,20 | 0,20 | 1,37 | 1,87 | 0,16 | 0,04 | 0,16 | 3,67 | 0,41 |
| | 1961 | 0,01 | 0,21 | 0,22 | 1,48 | 1,86 | 0,17 | 0,04 | 0,17 | 3,80 | 0,42 |
| | 1962 | 0,01 | 0,22 | 0,23 | 1,53 | 1,81 | 0,17 | 0,04 | 0,17 | 3,85 | 0,42 |
| | 1963 | 0,01 | 0,22 | 0,23 | 1,66 | 1,76 | 0,17 | 0,04 | 0,19 | 3,92 | 0,41 |
| | 1964 | 0,01 | 0,22 | 0,24 | 1,76 | 1,70 | 0,18 | 0,05 | 0,20 | 3,93 | 0,41 |
| | 1965 | 0,01 | 0,23 | 0,25 | 1,90 | 1,65 | 0,18 | 0,05 | 0,21 | 3,96 | 0,41 |
| Slovenské kraje | 1960 | 0,01 | 0,17 | 0,14 | 1,00 | 1,11 | 0,14 | 0,02 | 0,12 | 3,03 | 0,33 |
| | 1961 | 0,02 | 0,17 | 0,14 | 1,05 | 1,04 | 0,14 | 0,03 | 0,13 | 3,01 | 0,32 |
| | 1962 | 0,01 | 0,18 | 0,15 | 1,20 | 0,98 | 0,14 | 0,03 | 0,15 | 3,09 | 0,31 |
| | 1963 | 0,02 | 0,18 | 0,16 | 1,35 | 0,93 | 0,14 | 0,04 | 0,15 | 3,17 | 0,30 |
| | 1964 | 0,01 | 0,20 | 0,16 | 1,50 | 0,91 | 0,16 | 0,04 | 0,18 | 3,24 | 0,31 |
| | 1965 | 0,01 | 0,20 | 0,17 | 1,72 | 0,88 | 0,16 | 0,04 | 0,19 | 3,29 | 0,31 |
| Hl. město Praha | 1965 | — | 0,40 | 0,43 | 3,14 | 1,76 | 0,31 | 0,12 | 0,20 | 4,27 | 0,48 |
| Středočeský | | 0,01 | 0,21 | 0,24 | 1,43 | 1,84 | 0,16 | 0,01 | 0,18 | 4,00 | 0,40 |
| Jihočeský | | 0,03 | 0,17 | 0,21 | 1,81 | 1,74 | 0,17 | 0,10 | 0,26 | 3,35 | 0,37 |
| Západočeský | | — | 0,20 | 0,22 | 2,10 | 1,43 | 0,18 | 0,02 | 0,22 | 3,93 | 0,38 |
| Severočeský | | 0,00 | 0,19 | 0,21 | 1,72 | 1,81 | 0,17 | 0,04 | 0,15 | 4,27 | 0,45 |
| Východočeský | | 0,01 | 0,19 | 0,24 | 1,45 | 2,17 | 0,13 | 0,04 | 0,17 | 3,69 | 0,35 |
| Jihomoravský | | 0,01 | 0,19 | 0,20 | 1,76 | 1,38 | 0,15 | 0,03 | 0,21 | 3,62 | 0,38 |
| Severomoravský | | — | 0,25 | 0,25 | 2,02 | 1,35 | 0,20 | 0,05 | 0,30 | 4,35 | 0,44 |
| Západoslovenský | | — | 0,23 | 0,18 | 1,70 | 1,04 | 0,19 | 0,04 | 0,21 | 3,25 | 0,32 |
| Středoslovenský | | 0,03 | 0,21 | 0,16 | 1,69 | 0,79 | 0,13 | 0,04 | 0,18 | 3,45 | 0,30 |
| Východoslovenský | | 0,01 | 0,15 | 0,15 | 1,79 | 0,73 | 0,14 | 0,04 | 0,17 | 3,19 | 0,30 |

4. SÍŤ ZDRAVOTNICKÝCH ZAŘÍZENÍ

4-17. Lékařská místa ve zdravotní péči o tělesnou výchovu, v onkologickém oboru (ambulantním) a protialkoholních poradnách; protialkoholní záchytné stanice (k 31. 12.)

| Území, kraj | Rok | Lékařská místa | | | | Protialkoholní záchytné stanice | |
|------------------|------|--|-------------|---------|------------------------|---------------------------------|-------|
| | | oddělení zdravotní péče o tělesnou výchovu | onkologická | | protialkoholní poradny | počet | lůžka |
| | | | oddělení | poradny | | | |
| ČSSR | 1960 | 67,45 | 47,63 | 27,36 | 20,30 | 33 | 321 |
| | 1961 | 66,52 | 53,69 | 19,94 | 20,95 | 37 | 344 |
| | 1962 | 70,53 | 56,09 | 18,25 | 19,82 | 39 | 347 |
| | 1963 | 72,62 | 56,37 | 18,00 | 22,22 | 40 | 356 |
| | 1964 | 73,40 | 63,84 | 16,29 | 22,09 | 45 | 374 |
| | 1965 | 76,25 | 64,51 | 15,64 | 20,66 | 49 | 416 |
| České kraje | 1960 | 45,03 | 37,64 | 17,89 | 15,05 | 23 | 244 |
| | 1961 | 46,00 | 39,04 | 13,72 | 15,37 | 22 | 233 |
| | 1962 | 45,64 | 41,41 | 12,58 | 16,24 | 22 | 232 |
| | 1963 | 46,42 | 40,19 | 12,20 | 16,96 | 21 | 222 |
| | 1964 | 49,08 | 47,70 | 10,77 | 16,39 | 21 | 211 |
| | 1965 | 51,75 | 47,99 | 10,28 | 16,68 | 21 | 221 |
| Slovenské kraje | 1960 | 22,42 | 9,99 | 9,47 | 5,25 | 10 | 77 |
| | 1961 | 20,52 | 14,65 | 6,22 | 5,58 | 15 | 111 |
| | 1962 | 24,89 | 14,68 | 5,67 | 3,58 | 17 | 115 |
| | 1963 | 26,20 | 16,18 | 5,80 | 5,26 | 19 | 134 |
| | 1964 | 24,32 | 16,14 | 5,52 | 5,70 | 24 | 163 |
| | 1965 | 24,50 | 16,52 | 5,36 | 3,98 | 28 | 195 |
| Hl. město Praha | 1965 | 5,55 | 12,56 | 1,38 | 1,92 | 1 | 22 |
| Středočeský | | 5,51 | 1,44 | 1,48 | 1,71 | 2 | 24 |
| Jihočeský | | 3,55 | 6,74 | — | 1,23 | 1 | 5 |
| Západočeský | | 4,98 | 2,12 | 1,17 | 2,01 | 3 | 21 |
| Severočeský | | 7,21 | 4,58 | 1,82 | 1,88 | 5 | 43 |
| Východočeský | | 7,45 | 4,88 | 1,39 | 2,07 | 2 | 18 |
| Jihomoravský | | 12,35 | 6,20 | 3,04 | 3,29 | 3 | 34 |
| Severomoravský | | 5,15 | 9,47 | — | 2,57 | 4 | 54 |
| Západoslovenský | | 11,10 | 6,51 | 2,09 | 1,53 | 8 | 50 |
| Středoslovenský | | 6,25 | 5,64 | 1,79 | 0,80 | 11 | 81 |
| Východoslovenský | | 7,15 | 4,37 | 1,48 | 1,65 | 9 | 64 |

4. SÍŤ ZDRAVOTNICKÝCH ZAŘÍZENÍ

4-18. Lékařská místa v závodních ambulantních zařízeních preventivní a léčebné péče podle odborových svazů

stav k 31. 12. 1965

| Odborový svaz zaměstnanců | Lékařská místa ¹⁾ | | Pracovní místa dentistů | Lékařská místa ¹⁾ | | Pracovní místa dentistů |
|---|------------------------------|--|-------------------------|------------------------------|--|-------------------------|
| | celkem | z toho dílenských lékařů ²⁾ | | celkem | z toho dílenských lékařů ²⁾ | |
| | Č S S R | | | České kraje | | |
| v hornictví a energetice | 399,76 | 280,51 | 34,60 | 364,39 | 255,01 | 31,64 |
| hutního průmyslu a rudných dolů | 355,41 | 229,92 | 32,42 | 295,36 | 184,56 | 29,15 |
| strojírenství | 731,85 | 534,25 | 108,00 | 577,12 | 429,93 | 91,58 |
| v chemickém průmyslu | 194,69 | 139,35 | 31,14 | 135,26 | 100,73 | 22,16 |
| ve stavebním průmyslu | 163,99 | 124,13 | 18,03 | 86,86 | 72,21 | 9,64 |
| dopravy a spojů | 55,11 | 44,58 | 10,74 | 35,75 | 28,90 | 7,62 |
| zemědělství a lesního hospodářství | 8,09 | 7,97 | 0,54 | 4,24 | 4,24 | 0,54 |
| spotřebního průmyslu | 263,36 | 199,01 | 42,67 | 187,76 | 144,42 | 32,90 |
| potravinářského průmyslu | 43,35 | 38,02 | 6,84 | 26,01 | 23,00 | 4,00 |
| státních orgánů a místního hospodářství | 41,26 | 35,15 | 3,71 | 25,50 | 21,97 | 1,92 |
| obchodu | 30,40 | 28,14 | 1,03 | 23,56 | 22,89 | 0,40 |
| ve zdravotnictví | 51,41 | 47,21 | 1,92 | 35,61 | 34,78 | 1,42 |
| školství a kultury | 52,46 | 27,86 | 5,64 | 44,48 | 23,87 | 3,51 |
| výrobní družstva | 0,76 | 0,76 | — | 0,76 | 0,76 | — |
| Celkem | 2 391,90 | 1 736,86 | 297,28 | 1 842,66 | 1 347,27 | 236,48 |
| | | | | Slovenské kraje | | |
| v hornictví a energetice | | | | 35,37 | 25,50 | 2,96 |
| hutního průmyslu a rudných dolů | | | | 60,05 | 45,36 | 3,27 |
| strojírenství | | | | 154,73 | 104,32 | 16,42 |
| v chemickém průmyslu | | | | 59,43 | 38,62 | 8,98 |
| ve stavebním průmyslu | | | | 77,13 | 51,92 | 8,39 |
| dopravy a spojů | | | | 19,36 | 15,68 | 3,12 |
| zemědělství a lesního hospodářství | | | | 3,85 | 3,73 | — |
| spotřebního průmyslu | | | | 75,60 | 54,59 | 9,77 |
| potravinářského průmyslu | | | | 17,34 | 15,02 | 2,84 |
| státních orgánů a místního hospodářství | | | | 15,76 | 13,18 | 1,79 |
| obchodu | | | | 6,84 | 5,25 | 0,63 |
| ve zdravotnictví | | | | 15,80 | 12,43 | 0,50 |
| školství a kultury | | | | 7,98 | 3,99 | 2,13 |
| Celkem | | | | 549,24 | 389,59 | 60,80 |

¹⁾ Bez míst dentistů.

²⁾ Včetně dílenských dorostových lékařů.

4. SÍŤ ZDRAVOTNICKÝCH ZAŘÍZENÍ

4—19. Lékařská místa v závodních ambulantních zařízeních preventivní a léčebné péče podle oborů (k 31. 12.)

| Území, kraj | Rok | O b o r | | | | | | | |
|------------------|------|---------|-------------------|---------|--------------------|---------------------------|--------|--------|------------------|
| | | vnitřní | tuberku- lózní | nervový | psychia- trický | chorob z po- volání | dětský | ženský | chirurgi- cký |
| Č S S R | 1960 | 40,87 | 8,76 | 11,26 | 3,25 | 2,50 | 2,24 | 40,73 | 44,61 |
| | 1961 | 39,99 | 9,61 | 12,24 | 2,92 | 1,00 | 1,79 | 44,82 | 46,95 |
| | 1962 | 44,17 | 13,47 | 14,35 | 3,05 | 3,50 | 1,75 | 48,21 | 49,82 |
| | 1963 | 49,82 | 17,25 | 16,76 | 3,15 | 3,23 | 1,67 | 51,74 | 46,84 |
| | 1964 | 49,18 | 16,25 | 15,84 | 3,75 | 4,16 | 0,06 | 52,10 | 45,36 |
| | 1965 | 49,79 | 13,06 | 15,29 | 5,75 | 4,06 | 0,02 | 54,15 | 51,15 |
| České kraje | 1960 | 34,62 | 7,76 | 10,47 | 3,00 | 2,50 | 2,00 | 34,23 | 39,63 |
| | 1961 | 33,44 | 9,00 | 11,13 | 2,83 | 1,00 | 1,62 | 37,08 | 40,71 |
| | 1962 | 36,49 | 12,86 | 11,98 | 2,92 | 3,50 | 1,63 | 39,87 | 43,43 |
| | 1963 | 42,17 | 16,34 | 14,04 | 3,02 | 3,23 | 1,63 | 42,55 | 40,44 |
| | 1964 | 41,48 | 15,47 | 14,43 | 3,37 | 4,16 | 0,02 | 42,98 | 39,43 |
| | 1965 | 42,43 | 12,28 | 13,58 | 5,37 | 4,06 | 0,02 | 44,45 | 42,71 |
| Slovenské kraje | 1960 | 6,25 | 1,00 | 0,79 | 0,25 | — | 0,24 | 6,50 | 4,98 |
| | 1961 | 6,55 | 0,61 | 1,11 | 0,09 | — | 0,17 | 7,74 | 6,24 |
| | 1962 | 7,68 | 0,61 | 2,37 | 0,13 | — | 0,12 | 8,34 | 6,39 |
| | 1963 | 7,65 | 0,91 | 2,72 | 0,13 | — | 0,04 | 9,19 | 6,40 |
| | 1964 | 7,70 | 0,78 | 1,41 | 0,38 | — | 0,04 | 9,12 | 5,93 |
| | 1965 | 7,36 | 0,78 | 1,71 | 0,38 | — | — | 9,70 | 8,44 |
| HI. město Praha | 1965 | 6,90 | 0,71 | 1,00 | 1,30 | — | — | 6,05 | 5,83 |
| Středočeský | | 6,32 | 2,45 | 4,14 | 0,50 | 1,00 | — | 6,07 | 6,11 |
| Jihočeský | | 0,10 | — | 0,02 | — | — | — | 1,72 | — |
| Západočeský | | 2,40 | 1,00 | 1,00 | — | — | — | 2,38 | 2,00 |
| Severočeský | | 1,60 | 0,10 | 0,35 | 0,77 | — | — | 4,73 | 5,91 |
| Východočeský | | 1,20 | — | 0,11 | 0,09 | — | — | 2,78 | 0,92 |
| Jihomoravský | | 8,03 | 1,00 | 1,96 | 0,26 | 0,96 | — | 9,57 | 5,16 |
| Severomoravský | | 15,88 | 7,02 | 5,00 | 2,45 | 2,10 | 0,02 | 11,15 | 16,78 |
| Západoslovenský | | 2,03 | — | 0,26 | 0,13 | — | — | 3,84 | 1,84 |
| Středoslovenský | | 3,90 | 0,64 | 1,20 | 0,13 | — | — | 3,69 | 3,05 |
| Východoslovenský | | 1,43 | 0,14 | 0,25 | 0,12 | — | — | 2,17 | 3,55 |

4. SÍŤ ZDRAVOTNICKÝCH ZAŘÍZENÍ

4-18. Lékařská místa v závodních ambulancích preventivní a léčebné péče podle oborů

(k 31. 12.)

Pokračování

| Území, kraj | Rok | O b o r | | | | | | | |
|------------------|------|------------------|-----------------|----------------------|--------------------------|-------|--------|----------|--------------------|
| | | ortope- dický | urolo- gický | trauma- tologický | ušní, nosní, krční | oční | zubní | | kožní a pohybní |
| | | | | | | | lékaři | dentisté | |
| Č S S R | 1960 | 3,97 | — | 1,75 | 21,46 | 20,92 | 180,89 | 335,38 | 17,72 |
| | 1961 | 5,07 | — | 1,62 | 19,67 | 21,75 | 203,76 | 324,15 | 19,74 |
| | 1962 | 6,51 | 0,13 | 0,62 | 19,62 | 22,22 | 228,56 | 320,01 | 21,83 |
| | 1963 | 6,14 | — | 0,62 | 21,76 | 22,18 | 243,93 | 323,47 | 22,34 |
| | 1964 | 5,41 | 0,13 | 1,12 | 22,48 | 21,40 | 275,01 | 313,16 | 21,95 |
| | 1965 | 5,41 | 0,23 | 1,75 | 22,74 | 21,93 | 310,00 | 297,28 | 24,18 |
| České kraje | 1960 | 3,68 | — | 1,13 | 18,33 | 18,59 | 138,10 | 261,17 | 15,51 |
| | 1961 | 4,78 | — | 1,00 | 16,98 | 19,32 | 147,06 | 252,14 | 16,55 |
| | 1962 | 5,84 | — | — | 16,28 | 19,88 | 163,67 | 251,57 | 18,02 |
| | 1963 | 5,52 | — | — | 18,16 | 19,37 | 173,30 | 253,07 | 17,98 |
| | 1964 | 4,91 | 0,13 | — | 18,00 | 18,84 | 186,73 | 251,41 | 17,88 |
| | 1965 | 4,91 | 0,23 | — | 18,32 | 19,31 | 207,36 | 236,48 | 19,64 |
| Slovenské kraje | 1960 | 0,29 | — | 0,62 | 3,13 | 2,33 | 42,79 | 74,21 | 2,21 |
| | 1961 | 0,29 | — | 0,62 | 2,69 | 2,43 | 56,70 | 72,01 | 3,19 |
| | 1962 | 0,67 | 0,13 | 0,62 | 3,34 | 2,34 | 64,89 | 68,44 | 3,81 |
| | 1963 | 0,62 | — | 0,62 | 3,60 | 2,81 | 70,63 | 70,40 | 4,36 |
| | 1964 | 0,50 | — | 1,12 | 4,48 | 2,56 | 88,28 | 61,75 | 4,07 |
| | 1965 | 0,50 | — | 1,75 | 4,42 | 2,62 | 102,64 | 60,80 | 4,54 |
| Hl. město Praha | 1965 | 1,00 | — | — | 3,10 | 3,14 | 23,78 | 29,56 | 2,17 |
| Středočeský | | 0,05 | 0,10 | — | 2,91 | 3,11 | 31,98 | 31,37 | 4,55 |
| Jihočeský | | — | — | — | 0,34 | 0,17 | 9,33 | 10,96 | 0,10 |
| Západočeský | | 0,50 | — | — | 1,00 | 1,26 | 16,23 | 16,49 | 1,28 |
| Severočeský | | — | — | — | 0,38 | 0,25 | 14,98 | 23,39 | 0,64 |
| Východočeský | | 0,04 | — | — | 0,60 | 0,59 | 6,34 | 33,67 | 0,25 |
| Jihomoravský | | 0,82 | — | — | 2,32 | 2,34 | 39,14 | 39,05 | 2,15 |
| Severomoravský | | 2,50 | 0,13 | — | 7,67 | 8,45 | 65,58 | 51,99 | 8,50 |
| Západoslovenský | | — | — | — | 1,48 | 0,55 | 36,70 | 28,63 | 2,21 |
| Středoslovenský | | — | — | 1,75 | 2,19 | 1,57 | 36,78 | 16,79 | 1,27 |
| Východoslovenský | | 0,50 | — | — | 0,75 | 0,50 | 29,16 | 15,38 | 1,06 |

4. SÍŤ ZDRAVOTNICKÝCH ZAŘÍZENÍ

4-19. Lékařská místa v závodních ambulantních zařízeních preventivní a léčebné péče podle oborů
(k 31. 12.)

Dokončení

| Území, kraj | Rok | O b o r | | | | | c e l k e m ¹⁾ |
|------------------|------|-----------|--------------------|---------------------|--|----------------------------------|---------------------------|
| | | dorostový | díleňští lékaři | posudková služba | zdravotní péče o tělesnou výchovu | organizace zdravot- nictví | |
| Č S S R | 1960 | 46,56 | 1 359,91 | 45,96 | — | 20,94 | 2 209,68 |
| | 1961 | 51,31 | 1 434,44 | 51,55 | 1,42 | 20,97 | 2 314,77 |
| | 1962 | 64,18 | 1 490,95 | 50,25 | 1,64 | 17,30 | 2 422,14 |
| | 1963 | 70,53 | 1 584,64 | 55,72 | 1,39 | 15,11 | 2 558,29 |
| | 1964 | 79,61 | 1 618,50 | 55,87 | 1,19 | 14,54 | 2 617,07 |
| | 1965 | 85,78 | 1 656,06 | 53,96 | 1,42 | 13,39 | 2 689,18 |
| České kraje | 1960 | 39,92 | 1 098,84 | 40,67 | — | 15,71 | 1 785,86 |
| | 1961 | 42,61 | 1 146,60 | 42,12 | 1,30 | 17,09 | 1 844,36 |
| | 1962 | 51,33 | 1 184,26 | 40,18 | 1,52 | 13,17 | 1 918,40 |
| | 1963 | 56,94 | 1 255,34 | 44,10 | 1,39 | 11,60 | 2 020,19 |
| | 1964 | 63,92 | 1 267,36 | 43,79 | 1,19 | 11,90 | 2 047,40 |
| | 1965 | 69,63 | 1 282,62 | 41,54 | 1,17 | 11,25 | 2 079,14 |
| Slovenské kraje | 1960 | 6,64 | 261,07 | 5,29 | — | 5,23 | 423,82 |
| | 1961 | 8,70 | 287,84 | 9,43 | 0,12 | 3,88 | 470,41 |
| | 1962 | 12,85 | 306,69 | 10,07 | 0,12 | 4,13 | 503,74 |
| | 1963 | 13,59 | 329,30 | 11,62 | — | 3,51 | 538,10 |
| | 1964 | 15,69 | 351,14 | 12,08 | — | 2,64 | 569,67 |
| | 1965 | 16,15 | 373,44 | 12,42 | 0,25 | 2,14 | 610,04 |
| Hl. město Praha | 1965 | 4,10 | 148,70 | 4,16 | — | 1,50 | 244,78 |
| Středočeský | | 4,26 | 183,32 | 4,54 | 0,10 | 1,16 | 294,04 |
| Jihočeský | | 5,36 | 37,54 | — | — | — | 65,64 |
| Západočeský | | 4,98 | 104,00 | 3,58 | — | 0,50 | 158,60 |
| Severočeský | | 1,76 | 172,14 | 1,25 | 0,12 | 1,13 | 229,50 |
| Východočeský | | 1,14 | 109,47 | 1,00 | 0,04 | 0,74 | 158,98 |
| Jihomoravský | | 13,88 | 194,18 | 4,85 | 0,13 | 2,47 | 328,27 |
| Severomoravský | | 34,15 | 333,27 | 22,16 | 0,78 | 3,75 | 599, 33 |
| Západoslovenský | | 3,84 | 143,44 | 5,82 | — | 0,50 | 231,27 |
| Středoslovenský | | 8,92 | 140,45 | 5,10 | 0,25 | 1,14 | 228,82 |
| Východoslovenský | | 3,39 | 89,55 | 1,50 | — | 0,50 | 149,95 |

¹⁾ Včetně infekčního oddělení.

4. SÍŤ ZDRAVOTNICKÝCH ZAŘÍZENÍ
4-20. Lékařská místa ve společných zařízeních nemocnice s poliklinikou
a samostatné polikliniky
 (zařízení spravovaná národními výbory a ústředně)

| Území, kraj | Rok | Ústřední rentgen | Ústřední laboratoř | Anesteziologie | Rehabilitace | Soudní lékařství | Patologická anatomie | Transfúzní služba | Záchranná služba | Ortopedická služebna | Ostatní | Celkem |
|------------------|------|---------------------|-----------------------|----------------|--------------|---------------------|-------------------------|----------------------|---------------------|-------------------------|---------|----------|
| ČSSR | 1960 | 376,15 | 133,39 | 42,76 | 33,99 | 14,05 | 131,35 | 177,81 | 30,96 | . | . | 940,46 |
| | 1961 | 382,92 | 141,02 | 57,67 | 39,81 | 15,05 | 131,86 | 179,24 | 30,60 | . | . | 978,17 |
| | 1962 | 400,67 | 143,88 | 70,43 | 40,06 | 16,31 | 136,54 | 178,22 | 30,74 | . | . | 1 016,85 |
| | 1963 | 421,94 | 145,00 | 93,47 | 46,64 | 21,15 | 141,70 | 180,66 | 38,42 | . | . | 1 088,98 |
| | 1964 | 447,47 | 147,62 | 117,82 | 62,28 | 23,85 | 144,08 | 175,64 | 33,82 | 8,13 | 1,00 | 1 161,71 |
| | 1965 | 469,94 | 165,03 | 143,84 | 77,20 | 25,48 | 150,66 | 178,84 | 40,62 | 11,38 | 3,64 | 1 266,63 |
| České kraje | 1960 | 311,68 | 97,28 | 26,38 | 31,19 | 10,05 | 102,48 | 118,69 | 25,96 | . | . | 723,71 |
| | 1961 | 319,53 | 99,20 | 38,93 | 35,45 | 11,05 | 103,10 | 119,36 | 26,60 | . | . | 753,22 |
| | 1962 | 335,90 | 99,80 | 48,96 | 33,00 | 11,31 | 103,27 | 119,16 | 24,74 | . | . | 776,14 |
| | 1963 | 350,46 | 100,47 | 69,82 | 37,18 | 14,05 | 106,18 | 120,80 | 30,42 | . | . | 829,38 |
| | 1964 | 368,63 | 104,00 | 88,44 | 50,50 | 17,85 | 109,12 | 116,64 | 29,32 | 5,88 | 1,00 | 891,38 |
| | 1965 | 382,15 | 115,94 | 103,93 | 57,39 | 19,48 | 112,83 | 118,01 | 35,62 | 8,63 | 3,64 | 957,62 |
| Slovenské kraje | 1960 | 64,47 | 36,11 | 16,38 | 2,80 | 4,00 | 28,87 | 59,12 | 5,00 | . | . | 216,75 |
| | 1961 | 63,39 | 41,82 | 18,74 | 4,36 | 4,00 | 28,76 | 59,88 | 4,00 | . | . | 224,95 |
| | 1962 | 64,77 | 44,08 | 21,47 | 7,06 | 5,00 | 33,27 | 59,06 | 6,00 | . | . | 240,71 |
| | 1963 | 71,48 | 44,53 | 23,65 | 9,46 | 7,10 | 35,52 | 59,86 | 8,00 | . | . | 259,60 |
| | 1964 | 78,84 | 43,62 | 29,38 | 11,78 | 6,00 | 34,96 | 59,00 | 4,50 | 2,25 | — | 270,33 |
| | 1965 | 87,79 | 49,09 | 39,91 | 19,81 | 6,00 | 37,83 | 60,83 | 5,00 | 2,75 | — | 309,01 |
| Hl. město Praha | 1965 | 60,17 | 36,94 | 17,00 | 12,23 | 4,85 | 16,50 | 13,10 | 12,00 | 10,0 | — | 173,79 |
| Středočeský | | 49,97 | 14,48 | 16,00 | 5,63 | 2,00 | 12,25 | 12,12 | — | — | 2,00 | 114,45 |
| Jihočeský | | 24,24 | 5,23 | 7,40 | 4,45 | 2,00 | 8,10 | 8,28 | — | 0,75 | — | 60,45 |
| Západočeský | | 33,63 | 11,05 | 4,07 | 6,36 | 1,50 | 10,34 | 14,38 | 3,00 | 1,00 | 0,64 | 85,97 |
| Severočeský | | 37,96 | 9,62 | 10,50 | 4,54 | 1,00 | 11,00 | 11,88 | 8,37 | 1,13 | — | 96,00 |
| Východočeský | | 31,25 | 8,85 | 13,77 | 8,83 | 1,13 | 12,88 | 12,04 | — | 1,00 | 1,00 | 90,75 |
| Jihomoravský | | 63,62 | 20,15 | 18,50 | 6,86 | 3,00 | 14,50 | 21,89 | 3,00 | 1,13 | — | 152,65 |
| Severomoravský | | 81,31 | 9,62 | 16,69 | 8,49 | 4,00 | 27,26 | 24,32 | 9,25 | 2,62 | — | 183,56 |
| Západoslovenský | | 36,03 | 19,97 | 14,20 | 7,27 | 4,00 | 12,60 | 26,07 | 5,00 | 1,00 | — | 126,14 |
| Středoslovenský | | 32,59 | 14,53 | 14,11 | 7,36 | 1,00 | 14,63 | 15,54 | — | 0,75 | — | 100,51 |
| Východoslovenský | | 19,17 | 14,59 | 11,60 | 5,18 | 1,00 | 10,60 | 19,22 | — | 1,00 | — | 82,36 |

4. SÍŤ ZDRAVOTNICKÝCH ZAŘÍZENÍ

4-21. Okresy podle počtu nemocnic a nemocnice podle počtu lůžek*)

| Počet | | Nemocnice s počtem lůžek | | | | | | | | | | |
|--------------------|--------------------|--------------------------|-------------|--------------|--------------|--------------|--------------|--------------|---------------|----------------|----------------|------------|
| nemocnic | okresů | do 50 | 51— —100 | 101— —200 | 201— —300 | 301— —400 | 401— —500 | 501— —700 | 701— —1000 | 1001— —1500 | 1501 a více | celkem |
| Č S S R | | | | | | | | | | | | |
| 0 | 1) ¹⁾ 3 | — | — | — | — | — | — | — | — | — | — | — |
| 1 | 47 | 2 | — | 9 | 5 | 6 | 5 | 6 | 11 | 3 | — | 47 |
| 2 | 36 | 2 | 3 | 11 | 13 | 12 | 7 | 13 | 7 | 4 | — | 72 |
| 3 | 26 | 4 | 5 | 26 | 18 | 9 | 8 | 4 | 2 | 2 | — | 78 |
| 4 | 6 | 1 | 2 | 7 | 5 | 4 | 2 | 3 | — | — | — | 24 |
| Celkem | 118 | 9 | 10 | 53 | 41 | 31 | 22 | 26 | 20 | 9 | — | 221 |
| Krajské nemocnice | | 1 | — | — | — | — | — | 3 | — | 4 | 2 | 10 |
| Fakultní nemocnice | | — | — | — | — | — | 1 | — | — | 4 | 5 | 10 |
| Dětské nemocnice | | — | — | — | — | — | — | 1 | 1 | 1 | — | 3 |
| Závodní nemocnice | | 3 | 3 | 2 | 1 | 1 | — | 1 | — | — | — | 11 |
| Ú h r n e m | | 13 | 13 | 55 | 42 | 32 | 23 | 31 | 21 | 18 | 7 | 255 |
| České kraje | | | | | | | | | | | | |
| 0 | 1) ¹⁾ 3 | — | — | — | — | — | — | — | — | — | — | — |
| 1 | 37 | 1 | — | 8 | 4 | 5 | 3 | 6 | 7 | 3 | — | 37 |
| 2 | 25 | — | 2 | 11 | 7 | 10 | 3 | 8 | 6 | 3 | — | 50 |
| 3 | 17 | 1 | — | 19 | 13 | 5 | 6 | 3 | 2 | 2 | — | 51 |
| 4 | 3 | — | — | 3 | 1 | 4 | 2 | 2 | — | — | — | 12 |
| Celkem | 85 | 2 | 2 | 41 | 25 | 24 | 14 | 19 | 15 | 8 | — | 150 |
| Krajské nemocnice | | — | — | — | — | — | — | 1 | — | 4 | 2 | 7 |
| Fakultní nemocnice | | — | — | — | — | — | 1 | — | — | 4 | 3 | 8 |
| Dětské nemocnice | | — | — | — | — | — | — | — | 1 | 1 | — | 2 |
| Závodní nemocnice | | 2 | 1 | 2 | 1 | 1 | — | 1 | — | — | — | 8 |
| Ú h r n e m | | 4 | 3 | 43 | 26 | 25 | 15 | 21 | 16 | 17 | 5 | 175 |
| Slovenské kraje | | | | | | | | | | | | |
| 0 | — | — | — | — | — | — | — | — | — | — | — | — |
| 1 | 10 | 1 | — | 1 | 1 | 1 | 2 | — | 4 | — | — | 10 |
| 2 | 11 | 2 | 1 | — | 6 | 2 | 4 | 5 | 1 | 1 | — | 22 |
| 3 | 9 | 3 | 5 | 7 | 5 | 4 | 2 | 1 | — | — | — | 27 |
| 4 | 3 | 1 | 2 | 4 | 4 | — | — | 1 | — | — | — | 12 |
| Celkem | 33 | 7 | 8 | 12 | 16 | 7 | 8 | 7 | 5 | 1 | — | 71 |
| Krajské nemocnice | | 1 | — | — | — | — | — | 2 | — | — | — | 3 |
| Fakultní nemocnice | | — | — | — | — | — | — | — | — | — | 2 | 2 |
| Dětské nemocnice | | — | — | — | — | — | — | 1 | — | — | — | 1 |
| Závodní nemocnice | | 1 | 2 | — | — | — | — | — | — | — | — | 3 |
| Ú h r n e m | | 9 | 10 | 12 | 16 | 7 | 8 | 10 | 5 | 1 | 2 | 80 |

*) Bez klinických základů ÚDL, které mají 117 (tbc) a 103 (gyn.) lůžek.

¹⁾ Praha 5, Č. Budějovice, Ústí nad Labem.

18

4. SÍŤ ZDRAVOTNICKÝCH ZAŘÍZENÍ

4—22. Nemocnice podle kategorií a počet oddělení podle oborů (k 31. 12. 1965)

| Nemocnice | | Počet nemocnic | Vnitřní | Interná II | Infekční | Tuberkulózní | Nervový | Psychiatrický | Chorob z povolání | Dětský | Ženský a porodnický | Chirurgický |
|----------------------|-----------------|----------------|---------|------------|----------|--------------|---------|---------------|-------------------|--------|---------------------|-------------|
| Celkem ¹⁾ | ČSSR | 257 | 281 | 31 | 85 | 104 | 83 | 26 | 8 | 230 | 211 | 219 |
| | České kraje | 177 | 208 | 26 | 54 | 67 | 61 | 16 | 5 | 149 | 143 | 159 |
| | Slovenské kraje | 80 | 73 | 5 | 31 | 37 | 22 | 10 | 3 | 81 | 68 | 60 |
| z toho: fakultní | ČSSR | 10 | 29 | — | 5 | 11 | 8 | 9 | 6 | 9 | 12 | 20 |
| | České kraje | 8 | 23 | — | 3 | 9 | 6 | 7 | 4 | 8 | 9 | 15 |
| | Slovenské kraje | 2 | 6 | — | 2 | 2 | 2 | 2 | 2 | 1 | 3 | 5 |
| dětské | ČSSR | 3 | 1 | — | — | — | — | — | — | 26 | 1 | — |
| | České kraje | 2 | 1 | — | — | — | — | — | — | 15 | 1 | — |
| | Slovenské kraje | 1 | — | — | — | — | — | — | — | 11 | — | — |
| v okresech | ČSSR | 221 | 223 | 30 | 71 | 71 | 65 | 15 | 1 | 178 | 187 | 185 |
| | České kraje | 150 | 159 | 25 | 43 | 45 | 46 | 7 | — | 110 | 123 | 133 |
| | Slovenské kraje | 71 | 64 | 5 | 28 | 26 | 19 | 8 | 1 | 68 | 64 | 52 |
| závodní | ČSSR | 11 | 11 | — | — | 1 | 2 | — | 1 | 1 | 3 | 6 |
| | České kraje | 8 | 9 | — | — | 1 | 2 | — | 1 | 1 | 3 | 5 |
| | Slovenské kraje | 3 | 2 | — | — | — | — | — | — | — | — | 1 |

Dokončení

| Nemocnice | | Ortopedický | Urologický | Traumatologický | Ušní, nosní, krční | Oční | Zubní | Kožní a pohlavní | Onkologický | Všeobecný | Počet oddělení úhrnem |
|---------------------|-----------------|-------------|------------|-----------------|--------------------|------|-------|------------------|-------------|-----------|-----------------------|
| Celkem | ČSSR | 54 | 29 | 8 | 105 | 77 | 25 | 74 | 30 | 2 | 1 682 |
| | České kraje | 43 | 17 | 5 | 73 | 56 | 18 | 52 | 18 | — | 1 170 |
| | Slovenské kraje | 11 | 12 | 3 | 32 | 21 | 7 | 22 | 12 | 2 | 512 |
| z toho: fakultní | ČSSR | 7 | 6 | 1 | 9 | 9 | 9 | 10 | 6 | — | 166 |
| | České kraje | 5 | 4 | — | 7 | 7 | 7 | 8 | 4 | — | 126 |
| | Slovenské kraje | 2 | 2 | 1 | 2 | 2 | 2 | 2 | 2 | — | 40 |
| dětské | ČSSR | — | — | — | — | — | — | — | — | — | 28 |
| | České kraje | — | — | — | — | — | — | — | — | — | 17 |
| | Slovenské kraje | — | — | — | — | — | — | — | — | — | 11 |
| v okresech | ČSSR | 42 | 18 | 3 | 88 | 61 | 13 | 59 | 19 | 1 | 1 330 |
| | České kraje | 34 | 9 | 3 | 59 | 43 | 8 | 40 | 10 | — | 897 |
| | Slovenské kraje | 8 | 9 | — | 29 | 18 | 5 | 19 | 9 | 1 | 433 |
| závodní | ČSSR | 1 | — | 1 | 1 | 1 | — | 1 | — | 1 | 31 |
| | České kraje | 1 | — | 1 | 1 | 1 | — | 1 | — | — | 26 |
| | Slovenské kraje | — | — | 1 | — | — | — | — | — | 1 | 5 |

¹⁾ V celkovém počtu nemocnic v ČSSR a v českých krajích jsou zahrnuty 2 klinické základny ÚDL (tuberkulózní a gynekologická).

4. SÍŤ ZDRAVOTNICKÝCH ZAŘÍZENÍ

4—23. Struktura nemocnic*)

19 (k 31. 12.)

| Území, kraj | Rok | Počet | | Průměrný počet oddělení na 1 ne- mocnici | Počet nemocnic s oddělením | | | |
|------------------|------|----------|----------|--|----------------------------|-------------------|---------|-------------------------------|
| | | nemocnic | oddělení | | vnitřním | chirurgic- kým | dětským | ženským a porod- nickým |
| ČSSR | 1961 | 245 | 1 589 | 7,6 | 220 | 194 | 186 | 200 |
| | 1962 | 246 | 1 629 | 7,8 | 223 | 195 | 189 | 202 |
| | 1963 | 250 | 1 655 | 6,6 | 231 | 199 | 191 | 204 |
| | 1964 | 252 | 1 666 | 6,6 | 232 | 200 | 191 | 202 |
| | 1965 | 255 | 1 680 | 6,6 | 235 | 204 | 191 | 203 |
| České kraje | 1961 | 170 | 1 122 | 7,8 | 161 | 143 | 120 | 137 |
| | 1962 | 169 | 1 147 | 8,0 | 163 | 144 | 122 | 138 |
| | 1963 | 171 | 1 159 | 6,8 | 167 | 146 | 123 | 139 |
| | 1964 | 172 | 1 163 | 6,8 | 168 | 146 | 124 | 138 |
| | 1965 | 175 | 1 168 | 6,7 | 167 | 147 | 124 | 137 |
| Slovenské kraje | 1961 | 75 | 467 | 7,1 | 59 | 51 | 66 | 63 |
| | 1962 | 77 | 482 | 7,2 | 60 | 51 | 67 | 64 |
| | 1963 | 79 | 496 | 6,3 | 64 | 53 | 68 | 65 |
| | 1964 | 80 | 503 | 6,3 | 64 | 54 | 67 | 64 |
| | 1965 | 80 | 512 | 6,4 | 68 | 57 | 67 | 66 |
| Hl. město Praha | 1965 | 16 | 110 | 6,9 | 14 | 8 | 5 | 8 |
| Středočeský | | 26 | 138 | 5,3 | 26 | 21 | 16 | 18 |
| Jihočeský | | 12 | 88 | 7,3 | 12 | 12 | 12 | 12 |
| Západočeský | | 18 | 109 | 6,1 | 17 | 15 | 14 | 15 |
| Severočeský | | 23 | 138 | 6,0 | 21 | 19 | 15 | 16 |
| Východočeský | | 28 | 181 | 6,5 | 28 | 27 | 22 | 24 |
| Jihomoravský | | 22 | 196 | 8,9 | 19 | 19 | 17 | 19 |
| Severomoravský | | 30 | 208 | 7,0 | 30 | 26 | 23 | 25 |
| Západoslovenský | | 26 | 202 | 7,8 | 23 | 20 | 22 | 22 |
| Středoslovenský | | 27 | 163 | 6,0 | 22 | 19 | 20 | 21 |
| Východoslovenský | | 27 | 147 | 5,4 | 23 | 18 | 25 | 23 |

*) Bez 2 klinických základů ÚDL.

4. SÍŤ ZDRAVOTNICKÝCH ZAŘÍZENÍ

4-23. Struktura nemocnic*)

19. (k 31. 12.)

Dokončení

| Území, kraj | Rok | Počet nemocnic s počtem oddělení | | | | | | | |
|------------------|------|----------------------------------|----|----|----|----|----|----|-------------|
| | | 1 | 2 | 3 | 4 | 5 | 6 | 7 | 8 a více |
| ČSSR | 1961 | 18 | 25 | 19 | 35 | 26 | 15 | 15 | 92 |
| | 1962 | 17 | 28 | 15 | 32 | 24 | 18 | 18 | 94 |
| | 1963 | 20 | 26 | 23 | 39 | 30 | 16 | 16 | 80 |
| | 1964 | 19 | 25 | 23 | 45 | 24 | 17 | 14 | 85 |
| | 1965 | 19 | 24 | 21 | 50 | 27 | 15 | 14 | 85 |
| České kraje | 1961 | 11 | 16 | 10 | 27 | 20 | 11 | 10 | 65 |
| | 1962 | 9 | 17 | 8 | 25 | 18 | 15 | 11 | 66 |
| | 1963 | 11 | 17 | 13 | 28 | 14 | 11 | 12 | 55 |
| | 1964 | 9 | 18 | 14 | 33 | 19 | 12 | 9 | 58 |
| | 1965 | 11 | 16 | 14 | 37 | 20 | 10 | 9 | 58 |
| Slovenské kraje | 1961 | 7 | 9 | 9 | 8 | 6 | 4 | 5 | 27 |
| | 1962 | 8 | 11 | 7 | 7 | 6 | 3 | 7 | 28 |
| | 1963 | 9 | 9 | 10 | 11 | 6 | 5 | 4 | 25 |
| | 1964 | 10 | 7 | 9 | 12 | 5 | 5 | 5 | 27 |
| | 1965 | 8 | 8 | 7 | 13 | 7 | 5 | 5 | 27 |
| Hl. město Praha | 1965 | 3 | 5 | — | 1 | 1 | — | — | 6 |
| Středočeský | | 1 | 4 | 4 | 7 | 3 | 1 | — | 6 |
| Jihočeský | | — | — | — | 6 | — | 1 | — | 5 |
| Západočeský | | 1 | 1 | 1 | 5 | 3 | 2 | — | 5 |
| Severočeský | | 2 | — | 4 | 5 | 2 | 2 | 4 | 4 |
| Východočeský | | — | 2 | 3 | 6 | 5 | 3 | 2 | 7 |
| Jihomoravský | | 2 | 1 | — | 3 | 2 | 1 | 1 | 12 |
| Severomoravský | | 2 | 3 | 2 | 4 | 4 | — | 2 | 13 |
| Západoslovenský | | 1 | 1 | 3 | 2 | 3 | 1 | 3 | 12 |
| Středoslovenský | | 4 | 4 | — | 7 | 1 | 1 | — | 10 |
| Východoslovenský | | 3 | 3 | 4 | 4 | 3 | 3 | 2 | 5 |

*) Bez klinických základen ÚDL.

4. SÍŤ ZDRAVOTNICKÝCH ZAŘÍZENÍ

4-24. Oddělení nemocnic podle oborů*) (k 31. 12.)

| Území, kraj | Rok | Vnitřní | Interní II | Infekční | Tuberkulózní | Nervový | Psychiatrický | Chorob z povolání | Dětský | Ženský a porodnický | Chirurgický |
|------------------|------|---------|------------|----------|--------------|---------|---------------|----------------------|--------|------------------------|-------------|
| Č S S R | 1960 | 255 | . | 78 | 117 | 71 | 22 | 7 | 216 | 204 | 201 |
| | 1961 | 262 | 14 | 78 | 116 | 74 | 21 | 8 | 220 | 206 | 209 |
| | 1962 | 265 | 17 | 80 | 121 | 76 | 22 | 8 | 227 | 206 | 210 |
| | 1963 | 270 | 23 | 82 | 121 | 79 | 25 | 8 | 229 | 209 | 214 |
| | 1964 | 272 | 30 | 86 | 109 | 83 | 26 | 8 | 228 | 207 | 215 |
| | 1965 | 279 | 33 | 85 | 104 | 84 | 26 | 8 | 230 | 211 | 219 |
| České kraje | 1960 | 195 | . | 48 | 90 | 54 | 12 | 4 | 141 | 141 | 150 |
| | 1961 | 197 | 14 | 49 | 89 | 55 | 12 | 5 | 144 | 142 | 155 |
| | 1962 | 199 | 15 | 51 | 87 | 56 | 13 | 5 | 149 | 141 | 156 |
| | 1963 | 201 | 19 | 53 | 82 | 59 | 15 | 5 | 151 | 143 | 157 |
| | 1964 | 202 | 25 | 55 | 72 | 61 | 16 | 5 | 149 | 142 | 157 |
| | 1965 | 206 | 28 | 54 | 67 | 62 | 16 | 5 | 149 | 143 | 159 |
| Slovenské kraje | 1960 | 60 | . | 30 | 27 | 17 | 10 | 3 | 75 | 63 | 51 |
| | 1961 | 65 | — | 29 | 27 | 19 | 9 | 3 | 76 | 64 | 54 |
| | 1962 | 66 | 2 | 29 | 34 | 20 | 9 | 3 | 78 | 65 | 54 |
| | 1963 | 69 | 4 | 29 | 39 | 20 | 10 | 3 | 78 | 66 | 57 |
| | 1964 | 70 | 5 | 31 | 37 | 22 | 10 | 3 | 79 | 65 | 58 |
| | 1965 | 73 | 5 | 31 | 37 | 22 | 10 | 3 | 81 | 68 | 60 |
| Hl. město Praha | 1965 | 30 | 2 | 4 | 4 | 7 | 2 | 1 | 21 | 9 | 10 |
| Středočeský | | 28 | 5 | 7 | 5 | 7 | 1 | 1 | 16 | 19 | 21 |
| Jihočeský | | 12 | 2 | 4 | 4 | 5 | 1 | — | 12 | 12 | 12 |
| Západočeský | | 19 | 2 | 4 | 6 | 6 | 2 | 1 | 14 | 15 | 15 |
| Severočeský | | 23 | 3 | 7 | 12 | 5 | 2 | — | 16 | 17 | 19 |
| Východočeský | | 29 | 5 | 9 | 8 | 7 | 5 | 1 | 22 | 24 | 28 |
| Jihomoravský | | 28 | 6 | 10 | 15 | 13 | 1 | 1 | 25 | 22 | 22 |
| Severomoravský | | 37 | 3 | 9 | 13 | 12 | 2 | — | 23 | 25 | 32 |
| Západoslovenský | | 28 | 3 | 13 | 22 | 8 | 3 | 1 | 34 | 23 | 22 |
| Středoslovenský | | 21 | 2 | 9 | 9 | 8 | 3 | 1 | 22 | 22 | 19 |
| Východoslovenský | | 24 | — | 9 | 6 | 6 | 4 | 1 | 25 | 23 | 19 |

*) Včetně klinických základů ÚDL.

4. SÍŤ ZDRAVOTNICKÝCH ZAŘÍZENÍ

4-24. Oddělení nemocnic podle oborů
Zdr. (k 31. 12.)

Dokončení

| Území, kraj | Rok | Ortopedický | Urologický | Traumatolo- gický | Ušní, nosní, krční | Oční | Zubní | Kožní a pohlavní | Onkologický | Všeobecný | Celkem |
|------------------|------|-------------|------------|----------------------|-----------------------|------|-------|---------------------|-------------|-----------|--------|
| ČSSR | 1960 | 47 | 25 | 11 | 99 | 79 | 23 | 68 | 30 | 4 | 1 557 |
| | 1961 | 49 | 27 | 11 | 103 | 79 | 24 | 70 | 30 | 3 | 1 604 |
| | 1962 | 51 | 27 | 11 | 104 | 78 | 24 | 71 | 30 | 3 | 1 631 |
| | 1963 | 50 | 28 | 9 | 104 | 77 | 24 | 72 | 30 | 3 | 1 657 |
| | 1964 | 51 | 29 | 9 | 105 | 77 | 26 | 74 | 30 | 3 | 1 668 |
| | 1965 | 54 | 29 | 8 | 105 | 77 | 25 | 74 | 30 | 2 | 1 683 |
| České kraje | 1960 | 37 | 14 | 5 | 68 | 58 | 17 | 50 | 18 | — | 1 102 |
| | 1961 | 39 | 15 | 5 | 71 | 58 | 18 | 51 | 18 | — | 1 137 |
| | 1962 | 41 | 15 | 5 | 72 | 57 | 18 | 51 | 18 | — | 1 149 |
| | 1963 | 40 | 16 | 5 | 72 | 56 | 18 | 51 | 18 | — | 1 161 |
| | 1964 | 41 | 17 | 5 | 73 | 56 | 19 | 52 | 18 | — | 1 165 |
| | 1965 | 43 | 17 | 5 | 73 | 56 | 18 | 52 | 18 | — | 1 171 |
| Slovenské kraje | 1960 | 10 | 11 | 6 | 31 | 21 | 6 | 18 | 12 | 4 | 455 |
| | 1961 | 10 | 12 | 6 | 32 | 21 | 6 | 19 | 12 | 3 | 467 |
| | 1962 | 10 | 12 | 6 | 32 | 21 | 6 | 20 | 12 | 3 | 482 |
| | 1963 | 10 | 12 | 4 | 32 | 21 | 6 | 21 | 12 | 3 | 496 |
| | 1964 | 10 | 12 | 4 | 32 | 21 | 7 | 22 | 12 | 3 | 503 |
| | 1965 | 11 | 12 | 3 | 32 | 21 | 7 | 22 | 12 | 2 | 512 |
| HI. město Praha | 1965 | 2 | 3 | — | 5 | 4 | 2 | 4 | 2 | — | 112 |
| Středočeský | | 5 | — | — | 8 | 6 | — | 7 | 2 | — | 138 |
| Jihočeský | | 4 | 1 | 1 | 6 | 5 | 1 | 5 | 1 | — | 88 |
| Západočeský | | 4 | 2 | 1 | 7 | 4 | 2 | 3 | 2 | — | 109 |
| Severočeský | | 5 | 3 | 1 | 9 | 6 | 2 | 6 | 2 | — | 138 |
| Východočeský | | 6 | 3 | 1 | 12 | 7 | 2 | 7 | 5 | — | 181 |
| Jihomoravský | | 8 | 3 | 1 | 12 | 12 | 5 | 10 | 2 | — | 196 |
| Severomoravský | | 9 | 2 | — | 14 | 12 | 4 | 10 | 2 | — | 209 |
| Západoslovenský | | 4 | 4 | — | 12 | 8 | 3 | 9 | 5 | — | 202 |
| Středoslovenský | | 5 | 4 | 2 | 11 | 9 | 2 | 7 | 5 | 2 | 163 |
| Východoslovenský | | 2 | 4 | 1 | 9 | 4 | 2 | 6 | 2 | — | 147 |

4. SÍŤ ZDRAVOTNICKÝCH ZAŘÍZENÍ

4-25. Lůžka v nemocnicích a porodnicích podle oddělení*
29.
(k 31. 12.)

| Území, kraj | Rok | Úhrn | Vnitřní | Interní II | Infekční | Tuberkulózní | Nervové | Psychiatrické | Chorob z povolání | Dětské a kojenecké | Z toho pro kojence a batolata | Ženské a porodnické | Z toho porod. lůžka |
|------------------|------|------------------|---------|------------|----------|--------------|---------|---------------|-------------------|--------------------|-------------------------------|---------------------|---------------------|
| ČSSR | 1960 | 103 333 | 21 580 | 1790 | 6 421 | 8 442 | 3 083 | 2 117 | 159 | 12 915 | 6 570 | 13 730 | 7 169 |
| | 1961 | 107 143 | 22 192 | 1 806 | 6 553 | 8 385 | 3 171 | 1 873 | 143 | 13 119 | 6 945 | 14 140 | 7 437 |
| | 1962 | 108 426 | 22 187 | 2 148 | 6 575 | 8 305 | 3 331 | 2 021 | 142 | 13 554 | 6 969 | 14 180 | 7 423 |
| | 1963 | 109 954 | 22 632 | 2 622 | 6 581 | 8 103 | 3 454 | 2 137 | 142 | 13 665 | 6 940 | 14 354 | 7 572 |
| | 1964 | 110 915 | 22 939 | 3 178 | 6 721 | 7 270 | 3 667 | 2 240 | 145 | 13 685 | 6 748 | 14 478 | 7 550 |
| | 1965 | 111 976 | 23 875 | 2 961 | 6 791 | 6 809 | 3 763 | 2 277 | 171 | 13 870 | 7 228 | 14 673 | 7 670 |
| České kraje | 1960 | 81 010 79 220 | 17 899 | 1790 | 4 708 | 6 617 | 2 468 | 887 | 90 | 9 103 | 4 261 | 10 347 | 5 280 |
| | 1961 | 82 411 | 18 191 | 1 806 | 4 805 | 6 618 | 2 498 | 896 | 70 | 9 199 | 4 595 | 10 587 | 5 405 |
| | 1962 | 83 197 | 18 151 | 2 054 | 4 816 | 6 510 | 2 582 | 1 014 | 69 | 9 524 | 4 544 | 10 570 | 5 365 |
| | 1963 | 83 514 | 18 388 | 2 363 | 4 791 | 6 143 | 2 687 | 1 070 | 69 | 9 475 | 4 440 | 10 550 | 5 389 |
| | 1964 | 84 047 | 18 576 | 2 830 | 4 891 | 5 367 | 2 845 | 1 173 | 69 | 9 465 | 4 317 | 10 626 | 5 339 |
| | 1965 | 84 408 | 19 320 | 2 593 | 4 861 | 4 906 | 2 941 | 1 194 | 95 | 9 498 | 4 495 | 10 715 | 5 404 |
| Slovenské kraje | 1960 | 24 113 | 3 681 | — | 1 713 | 1 825 | 615 | 1 230 | 69 | 3 812 | 2 309 | 3 383 | 1 889 |
| | 1961 | 24 732 | 4 001 | — | 1 748 | 1 767 | 673 | 977 | 73 | 3 920 | 2 350 | 3 553 | 2 032 |
| | 1962 | 25 229 | 4 036 | 94 | 1 759 | 1 795 | 749 | 1 007 | 73 | 4 030 | 2 425 | 3 610 | 2 058 |
| | 1963 | 26 440 | 4 244 | 259 | 1 790 | 1 960 | 767 | 1 067 | 73 | 4 190 | 2 500 | 3 804 | 2 183 |
| | 1964 | 26 868 | 4 363 | 348 | 1 830 | 1 903 | 822 | 1 067 | 76 | 4 220 | 2 431 | 3 852 | 2 211 |
| | 1965 | 27 568 | 4 555 | 368 | 1 930 | 1 903 | 822 | 1 083 | 76 | 4 372 | 2 733 | 3 958 | 2 266 |
| Hl. město Praha | 1965 | 10 784 | 3 009 | — | 722 | 408 | 507 | 337 | 24 | 2 003 | 510 | 1 078 | 474 |
| Středočeský | | 10 166 | 2 686 | 481 | 486 | 428 | 288 | 115 | 13 | 894 | 385 | 1 294 | 609 |
| Jihočeský | | 5 392 | 1 116 | 117 | 381 | 221 | 214 | 35 | — | 568 | 361 | 744 | 362 |
| Západočeský | | 7 581 | 1 876 | 140 | 524 | 439 | 272 | 133 | 28 | 753 | 436 | 890 | 466 |
| Severočeský | | 10 048 | 2 090 | 287 | 631 | 954 | 254 | 120 | — | 988 | 604 | 1 301 | 684 |
| Východočeský | | 11 623 | 2 646 | 444 | 580 | 727 | 285 | 207 | 10 | 1 129 | 615 | 1 526 | 747 |
| Jihomoravský | | 14 235 | 2 668 | 818 | 794 | 831 | 578 | 130 | 20 | 1 800 | 854 | 1 931 | 957 |
| Severomoravský | | 14 579 | 3 229 | 306 | 743 | 898 | 543 | 117 | — | 1 363 | 730 | 1 951 | 1 105 |
| Západoslovenský | | 11 405 | 1 740 | 220 | 851 | 1 112 | 320 | 292 | 31 | 1 793 | 1 043 | 1 568 | 919 |
| Středoslovenský | | 8 431 | 1 487 | 148 | 494 | 438 | 285 | 262 | 20 | 1 259 | 851 | 1 262 | 717 |
| Východoslovenský | | 7 732 | 1 328 | — | 585 | 353 | 217 | 529 | 25 | 1 320 | 839 | 1 128 | 630 |

*) Včetně klinických základen ÚDL.

4. SÍŤ ZDRAVOTNICKÝCH ZAŘÍZENÍ

4-25. Lůžka v nemocnicích a porodnicích podle oddělení*) (k 31. 12.)

Dokončení

| Území, kraj | Rok | Lůžka novorozenecká | Chirurgické | Ortopedické | Urologické | Traumatolo- gické | Ušní, nosní, krční | Oční | Zubní | Kožní a pohlavní | Onkologické | Všeobecné |
|------------------|------|------------------------|-------------|-------------|------------|----------------------|-----------------------|-------|-------|---------------------|-------------|-----------|
| ČSSR | 1960 | 6 422 | 18 318 | 2 659 | 990 | 499 | 3 941 | 3 411 | 360 | 3 503 | 1 057 | 148 |
| | 1961 | 6 629 | 18 814 | 2 761 | 1 020 | 552 | 4 084 | 3 376 | 394 | 3 559 | 1 084 | 117 |
| | 1962 | 6 562 | 18 977 | 2 803 | 1 019 | 528 | 4 108 | 3 382 | 401 | 3 558 | 1 090 | 117 |
| | 1963 | 6 652 | 19 259 | 2 793 | 1 087 | 484 | 4 098 | 3 342 | 407 | 3 573 | 1 104 | 117 |
| | 1964 | 6 604 | 19 373 | 2 824 | 1 126 | 494 | 4 118 | 3 354 | 424 | 3 656 | 1 106 | 117 |
| | 1965 | 6 705 | 19 541 | 2 918 | 1 137 | 421 | 4 113 | 3 356 | 421 | 3 681 | 1 126 | 72 |
| České kraje | 1960 | 4 656 | 14 690 | 2 140 | 604 | 304 | 2 983 | 2 664 | 276 | 2 693 | 747 | — |
| | 1961 | 4 735 | 15 020 | 2 240 | 629 | 304 | 3 099 | 2 657 | 308 | 2 737 | 747 | — |
| | 1962 | 4 644 | 15 124 | 2 282 | 628 | 304 | 3 117 | 2 662 | 320 | 2 718 | 752 | — |
| | 1963 | 4 604 | 15 207 | 2 275 | 658 | 304 | 3 102 | 2 622 | 322 | 2 732 | 756 | — |
| | 1964 | 4 554 | 15 248 | 2 306 | 697 | 304 | 3 140 | 2 630 | 324 | 2 798 | 758 | — |
| | 1965 | 4 588 | 15 270 | 2 383 | 697 | 279 | 3 119 | 2 632 | 324 | 2 823 | 758 | — |
| Slovenské kraje | 1960 | 1 766 | 3 628 | 519 | 386 | 195 | 958 | 747 | 84 | 810 | 310 | 148 |
| | 1961 | 1 894 | 3 794 | 521 | 391 | 248 | 985 | 719 | 86 | 822 | 337 | 117 |
| | 1962 | 1 918 | 3 853 | 521 | 391 | 224 | 991 | 720 | 81 | 840 | 338 | 117 |
| | 1963 | 2 048 | 4 052 | 518 | 429 | 180 | 996 | 720 | 85 | 841 | 348 | 117 |
| | 1964 | 2 050 | 4 125 | 518 | 429 | 190 | 978 | 724 | 100 | 858 | 348 | 117 |
| | 1965 | 2 117 | 4 271 | 535 | 440 | 142 | 994 | 724 | 97 | 858 | 368 | 72 |
| HL. město Praha | 1965 | 310 | 1 441 | 205 | 142 | — | 214 | 224 | 75 | 344 | 51 | — |
| Středočeský | | 578 | 2 154 | 242 | — | — | 356 | 293 | — | 358 | 78 | — |
| Jihočeský | | 354 | 1 035 | 189 | 25 | 59 | 236 | 163 | 15 | 210 | 64 | — |
| Západočeský | | 411 | 1 368 | 275 | 85 | 30 | 291 | 167 | 33 | 208 | 69 | — |
| Severočeský | | 554 | 1 808 | 334 | 101 | 80 | 374 | 230 | 33 | 327 | 136 | — |
| Východočeský | | 647 | 2 334 | 282 | 99 | 50 | 491 | 308 | 22 | 306 | 177 | — |
| Jihomoravský | | 856 | 2 335 | 428 | 142 | 60 | 520 | 543 | 77 | 502 | 58 | — |
| Severomoravský | | 878 | 2 795 | 428 | 103 | — | 637 | 704 | 69 | 568 | 125 | — |
| Západoslovenský | | 868 | 1 697 | 287 | 196 | — | 406 | 303 | 42 | 399 | 148 | — |
| Středoslovenský | | 657 | 1 419 | 135 | 132 | 70 | 312 | 265 | 30 | 215 | 126 | 72 |
| Východoslovenský | | 592 | 1 155 | 113 | 112 | 72 | 276 | 156 | 25 | 244 | 94 | — |

*) Včetně klinických základen ÚDL.

4. SÍŤ ZDRAVOTNICKÝCH ZAŘÍZENÍ

4—26. Lůžka v nemocnicích a porodnicích podle oddělení na 10 000 obyvatel

22. (k 31. 12.)

| Území, kraj | Rok | Oddělení | | | | | | | | | | |
|------------------|------|----------|---------|------------|----------|--------------|---------|---------------|----------------------|-----------------------|------------------------|------------------------------|
| | | Úhrnem | vnitřní | interna II | infekční | tuberkulózní | nervové | psychiatrické | chorob z povolání | dětské a kojenecké | ženské a porodnické | z toho porod- nická lůžka |
| ČSSR | 1960 | 75,5 | 15,7 | . | 4,7 | 6,2 | 2,3 | 1,5 | 0,1 | 9,4 | 10,0 | 5,2 |
| | 1961 | 77,5 | 16,1 | 1,3 | 4,7 | 6,1 | 2,3 | 1,4 | 0,1 | 9,5 | 10,2 | 5,4 |
| | 1962 | 78,0 | 16,0 | 1,5 | 4,7 | 6,0 | 2,4 | 1,4 | 0,1 | 9,7 | 10,2 | 5,3 |
| | 1963 | 78,5 | 16,2 | 1,9 | 4,7 | 5,8 | 2,5 | 1,5 | 0,1 | 9,8 | 10,2 | 5,4 |
| | 1964 | 78,6 | 16,2 | 2,2 | 4,8 | 5,1 | 2,6 | 1,6 | 0,1 | 9,7 | 10,3 | 5,4 |
| | 1965 | 78,9 | 16,8 | 2,1 | 4,8 | 4,8 | 2,6 | 1,6 | 0,1 | 9,8 | 10,3 | 5,4 |
| České kraje | 1960 | 81,9 | 18,5 | . | 4,9 | 6,8 | 2,5 | 0,9 | 0,1 | 9,4 | 10,7 | 5,5 |
| | 1961 | 85,8 | 18,9 | 1,9 | 5,0 | 6,9 | 2,6 | 0,9 | 0,1 | 9,6 | 11,0 | 5,6 |
| | 1962 | 86,3 | 18,8 | 2,1 | 5,0 | 6,8 | 2,7 | 1,0 | 0,1 | 9,9 | 11,0 | 5,6 |
| | 1963 | 86,1 | 19,0 | 2,4 | 4,9 | 6,3 | 2,8 | 1,1 | 0,1 | 9,8 | 10,9 | 5,6 |
| | 1964 | 86,1 | 19,0 | 2,9 | 5,0 | 5,5 | 2,9 | 1,2 | 0,1 | 9,7 | 10,9 | 5,5 |
| | 1965 | 86,1 | 19,7 | 2,6 | 5,0 | 5,0 | 3,0 | 1,2 | 0,1 | 9,7 | 10,9 | 5,5 |
| Slovenské kraje | 1960 | 60,0 | 9,1 | . | 4,3 | 4,5 | 1,5 | 3,1 | 0,2 | 9,5 | 8,4 | 4,7 |
| | 1961 | 58,6 | 9,5 | — | 4,2 | 4,2 | 1,6 | 2,3 | 0,2 | 9,3 | 8,4 | 4,8 |
| | 1962 | 59,2 | 9,5 | 0,2 | 4,1 | 4,2 | 1,8 | 2,4 | 0,2 | 9,4 | 8,5 | 4,8 |
| | 1963 | 61,4 | 9,9 | 0,6 | 4,2 | 4,5 | 1,8 | 2,5 | 0,2 | 9,7 | 8,8 | 5,1 |
| | 1964 | 61,7 | 10,0 | 0,8 | 4,2 | 4,4 | 1,9 | 2,4 | 0,2 | 9,7 | 8,8 | 5,1 |
| | 1965 | 62,8 | 10,4 | 0,8 | 4,4 | 4,3 | 1,9 | 2,5 | 0,2 | 10,0 | 9,0 | 5,2 |
| Hl. město Praha | 1965 | 105,2 | 29,3 | — | 7,0 | 4,0 | 5,0 | 3,3 | 0,2 | 19,5 | 10,5 | 4,6 |
| Středočeský | | 79,8 | 21,1 | 3,8 | 3,8 | 3,4 | 2,3 | 0,9 | 0,1 | 7,0 | 10,1 | 4,8 |
| Jihočeský | | 82,5 | 17,1 | 1,8 | 5,8 | 3,4 | 3,3 | 0,5 | — | 8,7 | 11,4 | 5,5 |
| Západočeský | | 88,3 | 21,9 | 1,6 | 6,1 | 5,1 | 3,2 | 1,6 | 0,3 | 8,8 | 10,4 | 5,4 |
| Severočeský | | 90,2 | 18,8 | 2,6 | 5,7 | 8,5 | 2,3 | 1,1 | — | 8,9 | 11,7 | 6,1 |
| Východočeský | | 96,5 | 22,0 | 3,7 | 4,8 | 6,0 | 2,4 | 1,7 | 0,1 | 9,4 | 12,7 | 6,2 |
| Jihomoravský | | 73,6 | 13,8 | 4,2 | 4,1 | 4,3 | 3,0 | 0,7 | 0,1 | 9,3 | 10,0 | 5,0 |
| Severomoravský | | 83,3 | 18,6 | 1,7 | 4,3 | 5,2 | 3,1 | 0,7 | — | 7,8 | 11,2 | 6,3 |
| Západoslovenský | | 62,0 | 9,5 | 1,2 | 4,6 | 6,0 | 1,7 | 1,6 | 0,2 | 9,8 | 8,5 | 5,0 |
| Středoslovenský | | 61,8 | 10,9 | 1,1 | 3,6 | 3,2 | 2,1 | 1,9 | 0,2 | 9,2 | 9,3 | 5,3 |
| Východoslovenský | | 65,0 | 11,2 | — | 4,9 | 3,0 | 1,8 | 4,4 | 0,2 | 11,1 | 9,5 | 5,3 |

4. SÍŤ ZDRAVOTNICKÝCH ZAŘÍZENÍ

4-26. Lůžka v nemocnicích a porodnicích podle oddělení na 10 000 obyvatel
22.
(k 31. 12.)

Dokončení

| Území, kraj | Rok | Oddělení | | | | | | | | | |
|------------------|------|-------------|-------------|------------|-----------------|-----------------------|------|-------|---------------------|-------------|-----------|
| | | chirurgické | ortopedické | urologické | traumatologické | ušní, nosní, krční | oční | zubní | kožní a pohlavní | onkologické | všeobecné |
| ČSSR | 1960 | 13,4 | 1,9 | 0,7 | 0,4 | 2,9 | 2,5 | 0,3 | 2,6 | 0,8 | 0,1 |
| | 1961 | 13,6 | 2,0 | 0,7 | 0,4 | 2,9 | 2,4 | 0,3 | 2,6 | 0,8 | 0,1 |
| | 1962 | 13,7 | 2,0 | 0,7 | 0,4 | 3,0 | 2,4 | 0,3 | 2,6 | 0,8 | 0,1 |
| | 1963 | 13,7 | 2,0 | 0,8 | 0,3 | 2,9 | 2,4 | 0,3 | 2,5 | 0,8 | 0,1 |
| | 1964 | 13,7 | 2,0 | 0,8 | 0,4 | 2,9 | 2,4 | 0,3 | 2,6 | 0,8 | 0,1 |
| | 1965 | 13,8 | 2,0 | 0,8 | 0,3 | 2,9 | 2,4 | 0,3 | 2,6 | 0,8 | 0,1 |
| České kraje | 1960 | 15,2 | 2,2 | 0,6 | 0,3 | 3,1 | 2,8 | 0,3 | 2,8 | 0,8 | — |
| | 1961 | 15,6 | 2,3 | 0,7 | 0,3 | 3,2 | 2,8 | 0,3 | 2,9 | 0,8 | — |
| | 1962 | 15,7 | 2,4 | 0,6 | 0,3 | 3,2 | 2,8 | 0,3 | 2,8 | 0,8 | — |
| | 1963 | 15,7 | 2,3 | 0,7 | 0,3 | 3,2 | 2,7 | 0,3 | 2,8 | 0,8 | — |
| | 1964 | 15,6 | 2,4 | 0,7 | 0,3 | 3,2 | 2,7 | 0,3 | 2,9 | 0,8 | — |
| | 1965 | 15,6 | 2,4 | 0,7 | 0,3 | 3,2 | 2,7 | 0,3 | 2,9 | 0,8 | — |
| Slovenské kraje | 1960 | 9,0 | 1,3 | 1,0 | 0,5 | 2,4 | 1,8 | 0,2 | 2,0 | 0,8 | 0,4 |
| | 1961 | 9,0 | 1,2 | 0,9 | 0,6 | 2,3 | 1,7 | 0,2 | 1,9 | 0,8 | 0,3 |
| | 1962 | 9,0 | 1,2 | 0,9 | 0,5 | 2,3 | 1,7 | 0,2 | 2,0 | 0,8 | 0,3 |
| | 1963 | 9,4 | 1,2 | 1,0 | 0,4 | 2,3 | 1,7 | 0,2 | 1,9 | 0,8 | 0,3 |
| | 1964 | 9,5 | 1,2 | 1,0 | 0,4 | 2,2 | 1,7 | 0,2 | 2,0 | 0,8 | 0,3 |
| | 1965 | 9,7 | 1,2 | 1,0 | 0,3 | 2,3 | 1,6 | 0,2 | 2,0 | 0,8 | 0,2 |
| Hl. město Praha | 1965 | 14,1 | 2,0 | 1,4 | — | 2,1 | 2,2 | 0,7 | 3,4 | 0,5 | — |
| Středočeský | | 16,9 | 1,9 | — | — | 2,8 | 2,3 | — | 2,8 | 0,6 | — |
| Jihočeský | | 15,8 | 2,9 | 0,4 | 0,9 | 3,6 | 2,5 | 0,2 | 3,2 | 1,0 | — |
| Západočeský | | 15,9 | 3,2 | 1,0 | 0,3 | 3,4 | 1,9 | 0,4 | 2,4 | 0,8 | — |
| Severočeský | | 16,2 | 3,0 | 0,9 | 0,7 | 3,3 | 2,1 | 0,3 | 2,9 | 1,2 | — |
| Východočeský | | 19,4 | 2,3 | 0,8 | 0,4 | 4,1 | 2,5 | 0,2 | 2,5 | 1,5 | — |
| Jihomoravský | | 12,1 | 2,2 | 0,7 | 0,3 | 2,7 | 2,8 | 0,4 | 2,6 | 0,3 | — |
| Severomoravský | | 16,1 | 2,4 | 0,6 | — | 3,7 | 4,0 | 0,4 | 3,3 | 0,7 | — |
| Západoslovenský | | 9,2 | 1,6 | 1,1 | — | 2,2 | 1,6 | 0,2 | 2,2 | 0,8 | — |
| Středoslovenský | | 10,4 | 1,0 | 1,0 | 0,5 | 2,3 | 1,9 | 0,2 | 1,6 | 0,9 | 0,5 |
| Východoslovenský | | 9,7 | 1,0 | 0,9 | 0,6 | 2,3 | 1,3 | 0,2 | 2,1 | 0,8 | — |

4. SÍŤ ZDRAVOTNICKÝCH ZAŘÍZENÍ

4-27. Relativní rozdělení lůžek v nemocnicích a porodnicích podle oddělení

23. (k 31. 12.)

| Území, kraj | Rok | Vnitřní | Interna II | Infekční | Tuberkulózní | Nervové | Psychiatrické | Chorob z povolání | Dětské a kojenecké | Ženské a porodnické | z toho porod- nická lůžka | Chirurgické |
|------------------|------|---------|------------|----------|--------------|---------|---------------|----------------------|-----------------------|------------------------|------------------------------|-------------|
| ČSSR | 1960 | 20,9 | . | 6,2 | 8,2 | 3,0 | 2,0 | 0,2 | 12,5 | 13,3 | 6,9 | 17,7 |
| | 1961 | 20,7 | 1,7 | 6,1 | 7,8 | 3,0 | 1,7 | 0,1 | 12,2 | 13,2 | 6,9 | 17,6 |
| | 1962 | 20,4 | 2,0 | 6,1 | 7,6 | 3,1 | 1,9 | 0,1 | 12,5 | 13,1 | 6,8 | 17,5 |
| | 1963 | 20,6 | 2,4 | 6,0 | 7,4 | 3,1 | 2,0 | 0,1 | 12,4 | 13,1 | 6,9 | 17,5 |
| | 1964 | 20,7 | 2,9 | 6,1 | 6,6 | 3,3 | 2,0 | 0,1 | 12,3 | 13,1 | 6,8 | 17,5 |
| | 1965 | 21,3 | 2,7 | 6,1 | 6,1 | 3,3 | 2,0 | 0,1 | 12,4 | 13,1 | 6,8 | 17,4 |
| České kraje | 1960 | 22,6 | . | 5,9 | 8,4 | 3,1 | 1,1 | 0,1 | 11,5 | 13,1 | 6,7 | 18,5 |
| | 1961 | 22,1 | 2,2 | 5,8 | 8,0 | 3,0 | 1,1 | 0,1 | 11,2 | 12,8 | 6,6 | 18,2 |
| | 1962 | 21,8 | 2,5 | 5,8 | 7,8 | 3,1 | 1,2 | 0,1 | 11,4 | 12,7 | 6,4 | 18,2 |
| | 1963 | 22,0 | 2,8 | 5,7 | 7,4 | 3,2 | 1,3 | 0,1 | 11,4 | 12,6 | 6,5 | 18,2 |
| | 1964 | 22,1 | 3,4 | 5,8 | 6,4 | 3,4 | 1,4 | 0,1 | 11,3 | 12,6 | 6,4 | 18,1 |
| | 1965 | 22,9 | 3,1 | 5,8 | 5,8 | 3,5 | 1,4 | 0,1 | 11,3 | 12,7 | 6,4 | 18,1 |
| Slovenské kraje | 1960 | 15,3 | . | 7,1 | 7,6 | 2,6 | 5,1 | 0,3 | 15,8 | 14,0 | 7,8 | 15,0 |
| | 1961 | 16,2 | — | 7,1 | 7,1 | 2,7 | 4,0 | 0,3 | 15,8 | 14,4 | 8,2 | 15,3 |
| | 1962 | 16,0 | 0,4 | 7,0 | 7,1 | 3,0 | 4,0 | 0,3 | 16,0 | 14,3 | 8,2 | 15,3 |
| | 1963 | 16,1 | 1,0 | 6,8 | 7,4 | 2,9 | 4,0 | 0,3 | 15,8 | 14,4 | 8,3 | 15,3 |
| | 1964 | 16,2 | 1,3 | 6,8 | 7,1 | 3,1 | 4,0 | 0,3 | 15,7 | 14,3 | 8,2 | 15,4 |
| | 1965 | 16,5 | 1,3 | 7,0 | 6,9 | 3,0 | 3,9 | 0,3 | 15,9 | 14,4 | 8,2 | 15,5 |
| HI. město Praha | 1965 | 27,9 | — | 6,7 | 3,8 | 4,7 | 3,1 | 0,2 | 18,6 | 10,0 | 4,4 | 13,3 |
| Středočeský | | 26,4 | 4,7 | 4,8 | 4,2 | 2,9 | 1,1 | 0,1 | 8,8 | 12,7 | 6,0 | 21,2 |
| Jihočeský | | 20,7 | 2,2 | 7,0 | 4,1 | 4,0 | 0,6 | — | 10,5 | 13,8 | 6,7 | 19,2 |
| Západočeský | | 24,8 | 1,9 | 6,9 | 5,8 | 3,6 | 1,8 | 0,4 | 9,9 | 11,7 | 6,2 | 18,0 |
| Severočeský | | 20,8 | 2,9 | 6,3 | 9,5 | 2,5 | 1,2 | — | 9,8 | 12,9 | 6,8 | 18,0 |
| Východočeský | | 22,8 | 3,8 | 5,0 | 6,3 | 2,5 | 1,8 | 0,1 | 9,7 | 13,1 | 6,4 | 20,1 |
| Jihomoravský | | 18,8 | 5,8 | 5,6 | 5,8 | 4,1 | 0,9 | 0,1 | 12,6 | 13,6 | 6,7 | 16,4 |
| Severomoravský | | 22,1 | 2,1 | 5,1 | 6,2 | 3,7 | 0,8 | — | 9,3 | 13,4 | 7,6 | 19,2 |
| Západoslovenský | | 15,2 | 1,9 | 7,5 | 9,7 | 2,8 | 2,6 | 0,3 | 15,7 | 13,7 | 8,1 | 14,9 |
| Středoslovenský | | 17,6 | 1,8 | 5,9 | 5,2 | 3,4 | 3,1 | 0,2 | 14,9 | 15,0 | 8,5 | 16,8 |
| Východoslovenský | | 17,2 | — | 7,6 | 4,6 | 2,8 | 6,8 | 0,3 | 17,1 | 14,6 | 8,1 | 14,9 |

4. SÍŤ ZDRAVOTNICKÝCH ZAŘÍZENÍ

4-27. Relativní rozložení lůžek v nemocnicích a porodnicích podle oddělení

23

(k 31. 12.)

Dokončení

| Území, kraj | Rok | Ortopedické | Urologické | Traumatologické | Ušní, nosní, krční | Oční | Zubní | Kožní a pohlavní | Onkologické | Všeobecné | Celkem |
|------------------|------|-------------|------------|-----------------|-----------------------|------|-------|---------------------|-------------|-----------|--------|
| ČSSR | 1960 | 2,6 | 1,0 | 0,5 | 3,8 | 3,3 | 0,3 | 3,4 | 1,0 | 0,1 | 100,0 |
| | 1961 | 2,6 | 1,0 | 0,5 | 3,8 | 3,2 | 0,4 | 3,3 | 1,0 | 0,1 | 100,0 |
| | 1962 | 2,6 | 0,9 | 0,5 | 3,8 | 3,1 | 0,4 | 3,3 | 1,0 | 0,1 | 100,0 |
| | 1963 | 2,5 | 1,0 | 0,4 | 3,7 | 3,0 | 0,4 | 3,3 | 1,0 | 0,1 | 100,0 |
| | 1964 | 2,5 | 1,0 | 0,4 | 3,7 | 3,0 | 0,4 | 3,3 | 1,0 | 0,1 | 100,0 |
| | 1965 | 2,6 | 1,0 | 0,4 | 3,7 | 3,0 | 0,4 | 3,3 | 1,0 | 0,1 | 100,0 |
| České kraje | 1960 | 2,7 | 0,8 | 0,4 | 3,8 | 3,4 | 0,3 | 3,4 | 0,9 | — | 100,0 |
| | 1961 | 2,7 | 0,8 | 0,4 | 3,8 | 3,2 | 0,4 | 3,3 | 0,9 | — | 100,0 |
| | 1962 | 2,7 | 0,8 | 0,4 | 3,7 | 3,2 | 0,4 | 3,3 | 0,9 | — | 100,0 |
| | 1963 | 2,7 | 0,8 | 0,4 | 3,7 | 3,1 | 0,4 | 3,3 | 0,9 | — | 100,0 |
| | 1964 | 2,8 | 0,8 | 0,4 | 3,7 | 3,1 | 0,4 | 3,3 | 0,9 | — | 100,0 |
| | 1965 | 2,8 | 0,8 | 0,3 | 3,7 | 3,1 | 0,4 | 3,3 | 0,9 | — | 100,0 |
| Slovenské kraje | 1960 | 2,1 | 1,6 | 0,8 | 4,0 | 3,1 | 0,3 | 3,4 | 1,3 | 0,6 | 100,0 |
| | 1961 | 2,1 | 1,6 | 1,0 | 4,0 | 2,9 | 0,3 | 3,3 | 1,4 | 0,5 | 100,0 |
| | 1962 | 2,1 | 1,5 | 0,9 | 3,9 | 2,8 | 0,3 | 3,3 | 1,3 | 0,5 | 100,0 |
| | 1963 | 2,0 | 1,6 | 0,7 | 3,8 | 2,7 | 0,3 | 3,2 | 1,3 | 0,4 | 100,0 |
| | 1964 | 1,9 | 1,6 | 0,7 | 3,6 | 2,7 | 0,4 | 3,2 | 1,3 | 0,4 | 100,0 |
| | 1965 | 1,9 | 1,6 | 0,5 | 3,6 | 2,6 | 0,4 | 3,1 | 1,3 | 0,3 | 100,0 |
| HI. město Praha | 1965 | 1,9 | 1,3 | — | 2,0 | 2,1 | 0,7 | 3,2 | 0,5 | — | 100,0 |
| Středočeský | | 2,4 | — | — | 3,5 | 2,9 | — | 3,5 | 0,8 | — | 100,0 |
| Jihočeský | | 3,5 | 0,5 | 1,1 | 4,4 | 3,0 | 0,3 | 3,9 | 1,2 | — | 100,0 |
| Západočeský | | 3,6 | 1,1 | 0,4 | 3,8 | 2,2 | 0,4 | 2,8 | 0,9 | — | 100,0 |
| Severočeský | | 3,3 | 1,0 | 0,8 | 3,7 | 2,3 | 0,3 | 3,3 | 1,4 | — | 100,0 |
| Východočeský | | 2,4 | 0,9 | 0,4 | 4,2 | 2,6 | 0,2 | 2,6 | 1,5 | — | 100,0 |
| Jihomoravský | | 3,0 | 1,0 | 0,4 | 3,7 | 3,8 | 0,5 | 3,5 | 0,4 | — | 100,0 |
| Severomoravský | | 2,9 | 0,7 | — | 4,4 | 4,8 | 0,5 | 3,9 | 0,9 | — | 100,0 |
| Západoslovenský | | 2,5 | 1,7 | — | 3,6 | 2,7 | 0,4 | 3,5 | 1,3 | — | 100,0 |
| Středoslovenský | | 1,6 | 1,6 | 0,8 | 3,7 | 3,1 | 0,4 | 2,6 | 1,5 | 0,8 | 100,0 |
| Východoslovenský | | 1,5 | 1,4 | 0,9 | 3,6 | 2,0 | 0,3 | 3,2 | 1,2 | — | 100,0 |

4. SÍŤ ZDRAVOTNICKÝCH ZAŘÍZENÍ

4—28. Lékařská místa v nemocnicích a porodnicích podle oddělení
24. (k 31. 12.)

| Území, kraj | Rok | Úhrn ¹⁾ | Vnitřní | Interní II | Infekční | Tuber- kulózní | Nervové | Psychia- trické | Choro b z pov o- lání |
|------------------|------|--------------------|----------|------------|----------|-------------------|---------|--------------------|-----------------------------|
| ČSSR | 1960 | 5 634,29 | 1 176,02 | . | 233,51 | 357,11 | 196,94 | 78,06 | 11,52 |
| | 1961 | 5 623,07 | 1 181,72 | 19,45 | 232,56 | 329,08 | 190,90 | 81,22 | 12,91 |
| | 1962 | 5 643,17 | 1 219,54 | 29,25 | 227,08 | 319,39 | 192,03 | 84,28 | 12,74 |
| | 1963 | 5 829,94 | 1 298,16 | 43,45 | 237,32 | 301,49 | 205,24 | 92,87 | 12,74 |
| | 1964 | 5 948,87 | 1 335,18 | 62,44 | 241,46 | 280,90 | 212,11 | 90,25 | 13,74 |
| | 1965 | 6 190,27 | 1 399,87 | 73,64 | 235,03 | 279,56 | 226,01 | 96,80 | 17,75 |
| České kraje | 1960 | 4 161,50 | 913,79 | . | 162,85 | 274,52 | 154,17 | 36,19 | 4,80 |
| | 1961 | 4 200,53 | 938,01 | 19,45 | 160,31 | 252,73 | 148,09 | 44,59 | 6,44 |
| | 1962 | 4 229,28 | 957,14 | 24,25 | 162,16 | 239,22 | 149,68 | 45,43 | 6,74 |
| | 1963 | 4 304,66 | 1 010,73 | 35,45 | 163,86 | 220,35 | 157,82 | 49,74 | 5,74 |
| | 1964 | 4 374,86 | 1 034,30 | 53,24 | 170,29 | 199,29 | 165,15 | 52,59 | 6,74 |
| | 1965 | 4 474,53 | 1 057,49 | 61,44 | 160,40 | 195,06 | 171,98 | 52,68 | 9,25 |
| Slovenské kraje | 1960 | 1 472,79 | 262,23 | . | 70,66 | 82,59 | 42,77 | 41,87 | 6,72 |
| | 1961 | 1 422,54 | 243,71 | — | 72,25 | 76,35 | 42,81 | 36,63 | 6,47 |
| | 1962 | 1 413,89 | 262,40 | 5,00 | 64,92 | 80,17 | 42,35 | 38,85 | 6,00 |
| | 1963 | 1 525,28 | 287,43 | 8,00 | 73,46 | 81,14 | 47,42 | 43,13 | 7,00 |
| | 1964 | 1 574,01 | 300,88 | 9,20 | 71,17 | 81,61 | 46,96 | 37,66 | 7,00 |
| | 1965 | 1 715,74 | 342,38 | 12,20 | 74,63 | 84,50 | 54,03 | 44,12 | 8,50 |
| Hl. město Praha | 1965 | 527,23 | 131,58 | 4,00 | 21,33 | 19,11 | 28,95 | 7,48 | 1,00 |
| Středočeský | | 515,97 | 145,11 | 15,00 | 13,43 | 20,95 | 16,72 | 3,00 | 2,00 |
| Jihočeský | | 294,97 | 67,18 | 3,50 | 10,71 | 9,24 | 11,64 | 2,49 | 0,24 |
| Západočeský | | 410,48 | 95,11 | 4,00 | 15,71 | 18,66 | 18,84 | 7,55 | 1,01 |
| Severočeský | | 556,83 | 130,66 | 4,64 | 25,44 | 32,00 | 13,93 | 6,13 | — |
| Východočeský | | 584,74 | 135,73 | 4,43 | 18,06 | 21,74 | 16,86 | 11,90 | 2,00 |
| Jihomoravský | | 737,55 | 152,24 | 17,87 | 27,24 | 37,11 | 30,70 | 6,00 | 3,00 |
| Severomoravský | | 846,76 | 199,88 | 8,00 | 28,48 | 36,25 | 34,34 | 8,13 | — |
| Západoslovenský | | 690,69 | 129,83 | 8,10 | 35,62 | 51,46 | 19,52 | 13,00 | 4,00 |
| Středoslovenský | | 512,82 | 98,67 | 4,10 | 20,51 | 15,25 | 20,58 | 12,87 | 1,50 |
| Východoslovenský | | 512,23 | 113,88 | — | 18,50 | 17,79 | 13,93 | 18,25 | 3,00 |

¹⁾ Pouze lékařská místa — bez dentistů.

4. SÍŤ ZDRAVOTNICKÝCH ZAŘÍZENÍ

4-26. Lékařská místa v nemocnicích a porodnicích podle oddělení
(k 31. 12.)

Pokračování

| Území, kraj | Rok | Dětské | Ženské a porodnické | Lůžka novorozenecká | Chirurgické | Ortopedické | Urologické | Traumatologické |
|------------------|------|--------|---------------------|---------------------|-------------|-------------|------------|-----------------|
| ČSSR | 1960 | 788,94 | 750,10 | 96,75 | 951,07 | 134,84 | 59,15 | 28,68 |
| | 1961 | 787,36 | 752,64 | 100,09 | 943,36 | 132,68 | 57,24 | 28,46 |
| | 1962 | 809,50 | 753,09 | 101,06 | 947,11 | 132,02 | 59,38 | 28,12 |
| | 1963 | 825,83 | 773,67 | 101,86 | 969,99 | 138,76 | 60,61 | 23,82 |
| | 1964 | 826,43 | 790,70 | 104,88 | 1010,53 | 137,19 | 62,56 | 26,29 |
| | 1965 | 880,67 | 828,12 | 108,66 | 1057,36 | 137,90 | 65,84 | 21,05 |
| České kraje | 1960 | 533,30 | 544,32 | 68,52 | 734,55 | 109,89 | 37,87 | 17,30 |
| | 1961 | 536,26 | 549,51 | 69,15 | 738,15 | 108,91 | 35,94 | 17,97 |
| | 1962 | 562,22 | 553,26 | 68,39 | 739,86 | 107,95 | 38,56 | 17,24 |
| | 1963 | 565,18 | 558,68 | 68,91 | 731,86 | 112,91 | 39,55 | 18,19 |
| | 1964 | 553,84 | 567,86 | 72,09 | 764,39 | 115,40 | 41,58 | 16,66 |
| | 1965 | 584,27 | 586,13 | 72,26 | 791,66 | 111,92 | 44,27 | 14,92 |
| Slovenské kraje | 1960 | 255,64 | 205,78 | 28,23 | 216,52 | 24,95 | 21,28 | 11,38 |
| | 1961 | 251,10 | 203,13 | 30,94 | 205,21 | 23,77 | 21,30 | 10,49 |
| | 1962 | 247,28 | 199,83 | 32,67 | 207,25 | 24,07 | 20,82 | 10,88 |
| | 1963 | 260,65 | 214,99 | 32,95 | 238,13 | 25,85 | 21,06 | 5,63 |
| | 1964 | 272,59 | 222,84 | 32,79 | 246,14 | 21,79 | 20,98 | 9,63 |
| | 1965 | 296,40 | 241,99 | 36,40 | 265,70 | 25,98 | 21,57 | 6,13 |
| Hl. město Praha | 1965 | 107,28 | 57,27 | 4,33 | 71,11 | 6,66 | 8,86 | — |
| Středočeský | | 51,62 | 68,20 | 6,73 | 100,15 | 11,64 | — | — |
| Jihočeský | | 35,93 | 44,11 | 4,56 | 50,85 | 8,58 | 1,54 | 2,00 |
| Západočeský | | 51,88 | 54,29 | 6,78 | 68,42 | 15,29 | 5,00 | 1,80 |
| Severočeský | | 69,95 | 73,70 | 7,31 | 93,44 | 15,30 | 5,96 | 6,12 |
| Východočeský | | 70,97 | 78,96 | 10,50 | 123,54 | 13,45 | 5,90 | 2,00 |
| Jihomoravský | | 104,20 | 99,88 | 14,26 | 119,81 | 19,07 | 9,51 | 3,00 |
| Severomoravský | | 92,44 | 109,72 | 17,79 | 164,34 | 21,93 | 7,50 | — |
| Západoslovenský | | 122,31 | 91,69 | 16,46 | 107,85 | 12,08 | 8,22 | — |
| Středoslovenský | | 84,67 | 71,29 | 11,88 | 84,99 | 7,90 | 8,37 | 4,13 |
| Východoslovenský | | 89,42 | 79,01 | 8,06 | 72,86 | 6,00 | 4,98 | 2,00 |

4. SÍŤ ZDRAVOTNICKÝCH ZAŘÍZENÍ

4-28. Lékařská místa v nemocnicích a porodnicích podle oddělení
 žy, (k 31. 12.)

Dokončení

| Území, kraj | Rok | Ušní, nosní, krční | Oční | Zubní ¹⁾ | Kožní a po- hlavní | Onkolo- gické | Všeobecné | Organi- zace zdravot- nictví ²⁾ |
|------------------|------|--------------------------|--------|---------------------|--------------------------|------------------|-----------|---|
| ČSSR | 1960 | 219,14 | 175,80 | 29,62 | 145,91 | 65,67 | 7,23 | 128,23 |
| | 1961 | 215,27 | 174,79 | 34,07 | 152,22 | 64,46 | 6,11 | 126,48 |
| | 1962 | 214,10 | 172,28 | 32,18 | 154,79 | 66,04 | 7,63 | 81,56 |
| | 1963 | 226,90 | 178,42 | 29,18 | 154,25 | 63,49 | 7,14 | 84,75 |
| | 1964 | 222,95 | 176,99 | 34,42 | 161,99 | 66,69 | 6,14 | 85,03 |
| | 1965 | 232,31 | 177,22 | 32,56 | 162,95 | 68,01 | 5,00 | 83,96 |
| České kraje | 1960 | 167,90 | 138,15 | 24,62 | 113,95 | 46,15 | — | 78,66 |
| | 1961 | 166,45 | 136,34 | 28,32 | 120,43 | 43,09 | — | 80,39 |
| | 1962 | 166,39 | 136,14 | 27,33 | 120,85 | 45,37 | — | 61,10 |
| | 1963 | 173,01 | 138,28 | 23,77 | 120,79 | 45,12 | — | 64,72 |
| | 1964 | 169,52 | 136,64 | 27,36 | 121,71 | 44,35 | — | 61,86 |
| | 1965 | 173,56 | 134,00 | 26,13 | 124,19 | 42,75 | — | 60,17 |
| Slovenské kraje | 1960 | 51,24 | 37,65 | 5,00 | 31,96 | 19,52 | 7,23 | 49,57 |
| | 1961 | 48,82 | 38,45 | 5,75 | 31,79 | 21,37 | 6,11 | 46,09 |
| | 1962 | 47,71 | 36,14 | 4,85 | 33,94 | 20,67 | 7,63 | 20,46 |
| | 1963 | 53,89 | 40,14 | 5,41 | 33,46 | 18,37 | 7,14 | 20,03 |
| | 1964 | 53,43 | 40,35 | 7,06 | 40,28 | 22,34 | 6,14 | 23,17 |
| | 1965 | 58,75 | 43,22 | 6,43 | 38,76 | 25,26 | 5,00 | 23,79 |
| Hl. město Praha | 1965 | 14,94 | 13,17 | 2,42 | 13,86 | 2,18 | — | 11,70 |
| Středočeský | | 17,96 | 17,95 | — | 15,49 | 4,40 | — | 5,62 |
| Jihočeský | | 13,72 | 9,67 | 1,76 | 10,47 | 3,50 | — | 3,28 |
| Západočeský | | 16,73 | 8,98 | 2,50 | 7,80 | 5,12 | — | 5,01 |
| Severočeský | | 23,00 | 13,55 | 5,29 | 16,31 | 7,22 | — | 6,88 |
| Východočeský | | 23,32 | 14,24 | 2,00 | 13,76 | 8,94 | — | 6,44 |
| Jihomoravský | | 29,58 | 25,46 | 6,54 | 21,11 | 2,80 | — | 8,17 |
| Severomoravský | | 34,31 | 30,98 | 5,62 | 25,39 | 8,59 | — | 13,07 |
| Západoslovenský | | 19,88 | 16,80 | 1,93 | 13,66 | 9,87 | — | 8,41 |
| Středoslovenský | | 18,62 | 15,17 | 2,50 | 10,50 | 6,87 | 5,00 | 7,45 |
| Východoslovenský | | 20,25 | 11,25 | 2,00 | 14,60 | 8,52 | — | 7,93 |

¹⁾ Pouze lékařská místa — bez dentistů.

²⁾ Bez společného aparátu ÚNZ, viz též tabulku 4—29.

4. SÍŤ ZDRAVOTNICKÝCH ZAŘÍZENÍ

4—29. Lékařská místa pro organizaci zdravotnictví v ústavech národního zdraví (k 31. 12.)

| Území, kraj | Rok | Lékařská místa v oboru organizace zdravotnictví | | | | | | |
|------------------|------|---|---|--------------------------|----------------------------|---------------------------|-------|-------|
| | | úhrnem | v tom pro | | | | | |
| | | | lůžková zařízení (nemoc- nice a porod- nice) | ambulant- ní zařízení | společný řídicí aparát ÚNZ | | | |
| | | | | | celkem | z toho pro | | |
| | | | péči o ženu a dítě | péči o závody | | org. met. odd. KÚNZ | | |
| ČSSR | 1961 | 568,49 | 126,48 | 442,01 | . | 14,59 | 16,63 | 27,60 |
| | 1962 | 578,51 | 81,56 | 114,34 | 382,61 | 13,75 | 14,48 | 28,60 |
| | 1963 | 569,89 | 84,75 | 105,08 | 380,06 | 14,16 | 13,48 | 29,85 |
| | 1964 | 559,79 | 85,03 | 109,22 | 365,54 | 10,69 | 12,73 | 26,60 |
| | 1965 | 553,78 | 84,96 | 105,97 | 362,85 | 11,69 | 10,73 | 27,78 |
| České kraje | 1961 | 394,34 | 80,39 | 313,95 | . | 9,56 | 10,86 | 20,60 |
| | 1962 | 402,89 | 61,10 | 74,18 | 267,61 | 8,66 | 9,60 | 19,60 |
| | 1963 | 404,14 | 64,72 | 68,29 | 271,13 | 8,66 | 8,60 | 20,60 |
| | 1964 | 393,45 | 61,86 | 73,35 | 258,24 | 7,56 | 9,60 | 17,60 |
| | 1965 | 392,88 | 60,17 | 72,66 | 260,05 | 8,56 | 8,60 | 16,88 |
| Slovenské kraje | 1961 | 174,15 | 46,09 | 128,06 | . | 5,03 | 5,77 | 7,00 |
| | 1962 | 175,62 | 20,46 | 40,16 | 115,00 | 5,09 | 4,88 | 9,00 |
| | 1963 | 165,75 | 20,03 | 36,79 | 108,93 | 5,50 | 4,88 | 9,25 |
| | 1964 | 166,34 | 23,17 | 35,87 | 107,30 | 3,13 | 3,13 | 9,00 |
| | 1965 | 160,90 | 24,79 | 33,31 | 102,80 | 3,13 | 2,13 | 10,90 |
| HI. město Praha | 1965 | 56,90 | 11,70 | 9,45 | 35,75 | 2,00 | 3,00 | 3,00 |
| Středočeský | | 48,56 | 5,62 | 6,70 | 36,24 | 1,00 | 1,00 | 2,10 |
| Jihočeský | | 28,43 | 3,28 | 2,70 | 22,45 | — | 0,60 | 2,40 |
| Západočeský | | 41,54 | 5,01 | 5,98 | 30,55 | 1,00 | 1,00 | 1,75 |
| Severočeský | | 44,16 | 6,88 | 8,49 | 28,79 | 1,00 | — | 1,00 |
| Východočeský | | 48,58 | 6,44 | 10,31 | 31,83 | 1,10 | 1,00 | 2,50 |
| Jihomoravský | | 62,14 | 8,17 | 13,80 | 40,17 | 1,46 | 1,00 | 2,25 |
| Severomoravský | | 62,57 | 13,07 | 15,23 | 34,27 | 1,00 | 1,00 | 1,88 |
| Západoslovenský | | 62,01 | 9,41 | 12,05 | 40,55 | 1,13 | 1,13 | 4,90 |
| Středoslovenský | | 51,63 | 7,45 | 11,15 | 32,93 | 1,00 | — | 3,00 |
| Východoslovenský | | 47,26 | 7,93 | 10,01 | 29,32 | 1,00 | 1,00 | 3,00 |

4. SÍŤ ZDRAVOTNICKÝCH ZAŘÍZENÍ

4-30. Jednotky lékařské služby

(k 31. 12.)

| Území, kraj | Rok | Lékárny | | | Prodejny | | Laboratoře pro kontrolu léčiv | Pomocná zařízení lékáren | | | | |
|------------------|------|---------|---------------------|---------------------------|--------------------------|------------------|----------------------------------|--|--------------------|---|--|----------------------|
| | | celkem | z toho centrální | Oční optiky ¹⁾ | zdravotnických potřeb | léčivých rostlin | | zásobování závodů | | zásobování venkova | | |
| | | | | | | | | závody zásobo- vané sběrem receptů | závodní výdejny | výdejny u léka- řů a v léčebných zařízeních | obce zásobo- vané ČSAD, ČSP a jiné | pohotovostní kúry |
| ČSSR | 1960 | 1 395 | 81 | 225 | 25 | 6 | . | 226 | 401 | 711 | 121 | 692 |
| | 1961 | 1 397 | 86 | 230 | 26 | 7 | . | 226 | 373 | 726 | 129 | 731 |
| | 1962 | 1 395 | 83 | 234 | 28 | 7 | . | 198 | 353 | 734 | 133 | 737 |
| | 1963 | 1 372 | 77 | 239 | 28 | 7 | 10 | 178 | 307 | 670 | 124 | 678 |
| | 1964 | 1 360 | 74 | 242 | 28 | 6 | 11 | 146 | 285 | 654 | 120 | 688 |
| | 1965 | 1 356 | 72 | — | 30 | 6 | 11 | 139 | 250 | 611 | 116 | 645 |
| České kraje | 1960 | 1 033 | 74 | 172 | 17 | 6 | . | 223 | 332 | 554 | 121 | 537 |
| | 1961 | 1 022 | 78 | 173 | 17 | 7 | . | 224 | 318 | 574 | 129 | 552 |
| | 1962 | 1 017 | 73 | 177 | 18 | 7 | . | 196 | 304 | 588 | 133 | 552 |
| | 1963 | 1 001 | 67 | 180 | 19 | 7 | 7 | 176 | 260 | 526 | 124 | 501 |
| | 1964 | 990 | 64 | 182 | 19 | 6 | 8 | 144 | 238 | 504 | 120 | 511 |
| | 1965 | 983 | 62 | — | 21 | 6 | 8 | 137 | 210 | 473 | 116 | 463 |
| Slovenské kraje | 1960 | 362 | 7 | 53 | 8 | — | . | 3 | 69 | 157 | — | 155 |
| | 1961 | 375 | 8 | 57 | 9 | — | . | 2 | 55 | 152 | — | 179 |
| | 1962 | 378 | 10 | 57 | 10 | — | . | 2 | 49 | 146 | — | 185 |
| | 1963 | 371 | 10 | 59 | 9 | — | 3 | 2 | 47 | 144 | — | 177 |
| | 1964 | 370 | 10 | 60 | 9 | — | 3 | 2 | 47 | 150 | — | 177 |
| | 1965 | 373 | 10 | — | 9 | — | 3 | 2 | 40 | 138 | — | 182 |
| Hl. město Praha | 1965 | 108 | 12 | — | 6 | 1 | 1 | 8 | 9 | 10 | — | — |
| Středočeský | | 139 | 9 | — | — | — | 1 | 13 | 53 | 74 | 7 | 47 |
| Jihočeský | | 69 | 4 | — | 1 | — | 1 | 5 | 5 | 59 | — | 48 |
| Západočeský | | 102 | 4 | — | 2 | 2 | 1 | 7 | 14 | 50 | 8 | 98 |
| Severočeský | | 126 | 10 | — | 3 | 1 | 1 | 21 | 27 | 41 | — | 45 |
| Východočeský | | 123 | 7 | — | 4 | — | 1 | 48 | 34 | 84 | 5 | 75 |
| Jihomoravský | | 165 | 8 | — | 2 | 1 | 1 | 5 | 36 | 97 | 16 | 89 |
| Severomoravský | | 151 | 8 | — | 3 | 1 | 1 | 30 | 32 | 58 | 80 | 61 |
| Západoslovenský | | 165 | 5 | — | 6 | — | 1 | — | 21 | 68 | — | 107 |
| Středoslovenský | | 104 | 4 | — | 1 | — | 1 | — | 12 | 26 | — | 48 |
| Východoslovenský | | 104 | 1 | — | 2 | — | 1 | 2 | 7 | 44 | — | 27 |

¹⁾ Oční optiky byly převedeny v r. 1965 do n. p. Oční optika.

4. SÍŤ ZDRAVOTNICKÝCH ZAŘÍZENÍ

4-31. ²⁷Auta záchranné a dopravní zdravotnické služby (zařízení spravovaná národními výbory k 31. 12.)

| Území, kraj | Rok | Sanitní auta | | | | Osobní auta | | | Speciální vozidla pro | | | | | |
|------------------|------|--------------|-----------------------|--|---------------------------|---|---------|------------|-----------------------|-------------------------------|---------|------------------|---------------------------------|--|
| | | celkem | v tom | | | pro návštěvní a pohotovostní lékařskou službu | ostatní | odběr krve | mobilní laboratoř | pojízdě zubní ambulatorium | rentgen | přepřevu mrtvých | přepřevu nedo- nošených dětí | |
| | | | v záchranné službě | v hygienicko- epidemiolo- gické službě | v ostatních zařízeních | | | | | | | | | |
| ČSSR | 1960 | 4 045 | 3 459 | 410 | 176 | 260 | 378 | 25 | 4 | 23 | 14 | . | 24 | |
| | 1961 | 4 180 | 3 656 | 406 | 118 | 256 | 471 | 27 | 3 | 25 | 16 | . | 25 | |
| | 1962 | 4 430 | 3 884 | 416 | 130 | 231 | 514 | 23 | 3 | 24 | 15 | 22 | 30 | |
| | 1963 | 4 648 | 4 087 | 435 | 126 | 208 | 595 | 23 | 3 | 23 | 14 | 20 | 31 | |
| | 1964 | 4 793 | 4 241 | 440 | 112 | 179 | 617 | 25 | 5 | 24 | 18 | 20 | 29 | |
| | 1965 | 5 111 | 4 525 | 445 | 141 | 128 | 617 | 21 | 3 | 22 | 19 | 27 | 32 | |
| České kraje | 1960 | 2 886 | 2 478 | 311 | 97 | 227 | 276 | 19 | 3 | 19 | 8 | . | 18 | |
| | 1961 | 2 954 | 2 571 | 306 | 77 | 224 | 338 | 21 | 2 | 20 | 10 | . | 19 | |
| | 1962 | 3 104 | 2 695 | 317 | 92 | 200 | 377 | 17 | 2 | 21 | 8 | 11 | 23 | |
| | 1963 | 3 245 | 2 825 | 327 | 93 | 185 | 417 | 16 | 2 | 20 | 7 | 9 | 23 | |
| | 1964 | 3 336 | 2 908 | 334 | 94 | 159 | 440 | 18 | 4 | 21 | 10 | 9 | 22 | |
| | 1965 | 3 493 | 3 049 | 332 | 112 | 117 | 420 | 16 | 2 | 19 | 11 | 12 | 24 | |
| Slovenské kraje | 1960 | 1 159 | 981 | 99 | 79 | 33 | 102 | 6 | 1 | 4 | 6 | . | 6 | |
| | 1961 | 1 226 | 1 085 | 100 | 41 | 32 | 133 | 6 | 1 | 5 | 6 | . | 6 | |
| | 1962 | 1 326 | 1 189 | 99 | 38 | 31 | 137 | 6 | 1 | 3 | 7 | 11 | 7 | |
| | 1963 | 1 403 | 1 262 | 108 | 33 | 23 | 178 | 7 | 1 | 3 | 7 | 11 | 8 | |
| | 1964 | 1 457 | 1 333 | 106 | 18 | 20 | 177 | 7 | 1 | 3 | 8 | 11 | 7 | |
| | 1965 | 1 618 | 1 476 | 113 | 29 | 11 | 197 | 5 | 1 | 3 | 8 | 15 | 8 | |
| Hl. město Praha | 1965 | 230 | 125 | 40 | 65 | 43 | 44 | 1 | — | — | — | 1 | 3 | |
| Středočeský | | 451 | 414 | 34 | 3 | 9 | 48 | 2 | — | 3 | 3 | 2 | — | |
| Jihočeský | | 290 | 266 | 23 | 1 | 5 | 33 | 1 | — | 1 | 1 | — | 2 | |
| Západočeský | | 464 | 423 | 37 | 4 | 6 | 52 | 2 | — | 1 | 1 | — | 3 | |
| Severočeský | | 400 | 354 | 39 | 7 | 12 | 60 | 1 | — | 1 | 2 | — | 2 | |
| Východočeský | | 494 | 439 | 44 | 11 | 16 | 57 | 2 | 1 | 3 | — | 6 | 4 | |
| Jihomoravský | | 582 | 517 | 56 | 9 | 12 | 65 | 4 | 1 | 4 | 1 | 2 | 5 | |
| Severomoravský | | 582 | 511 | 59 | 12 | 14 | 61 | 3 | — | 6 | 3 | 1 | 5 | |
| Západoslovenský | | 556 | 491 | 44 | 21 | 7 | 81 | 2 | — | 1 | 3 | 8 | 4 | |
| Středoslovenský | | 522 | 486 | 34 | 2 | 2 | 49 | 1 | — | 1 | 3 | 2 | 2 | |
| Východoslovenský | | 540 | 499 | 35 | 6 | 2 | 67 | 2 | 1 | 1 | 2 | 5 | 2 | |

5. ČINNOST ZDRAVOTNICKÝCH ZAŘÍZENÍ

5. ČINNOST ZDRAVOTNICKÝCH ZAŘÍZENÍ

5—1. Počet ošetření (vyšetření) a odpracovaných hodin lékaři (dentisty) v ambulantní preventivní a léčebné péči*)

| | Č S S R | České kraje | Slovenské kraje |
|--|-------------|-------------|-----------------|
| I. Územní zařízení celkem | | | |
| Lékaři: odpracované hodiny celkem | 26 931 072 | 19 223 783 | 7 707 289 |
| z toho při službě v zařízení | 18 462 480 | 13 087 196 | 5 375 284 |
| poskytnutá ošetření (vyšetření) celkem | 123 293 518 | 86 931 723 | 36 361 795 |
| z toho v návštěvní službě | 5 965 887 | 4 574 498 | 1 391 389 |
| Dentisté: odpracované hodiny | 3 495 611 | 2 840 482 | 655 129 |
| poskytnutá ošetření (vyšetření) | 10 765 359 | 8 905 531 | 1 859 828 |
| II. Závodní zařízení celkem | | | |
| Lékaři: odpracované hodiny celkem | 4 809 786 | 3 723 327 | 1 086 459 |
| z toho při službě v zařízení | 3 875 598 | 3 000 152 | 875 446 |
| poskytnutá ošetření (vyšetření) v zařízení | 25 184 354 | 19 085 535 | 6 098 819 |
| Dentisté: odpracované hodiny | 615 017 | 491 498 | 123 519 |
| poskytnutá ošetření (vyšetření) | 1 900 979 | 1 544 705 | 356 274 |
| III. Obvodní lékaři¹⁾ | | | |
| Odpracované hodiny celkem | 8 173 894 | 5 792 078 | 2 381 816 |
| z toho při službě v zařízení | 5 369 434 | 3 750 371 | 1 619 063 |
| Poskytnutá ošetření (vyšetření) celkem | 50 160 608 | 34 843 837 | 15 316 771 |
| z toho v návštěvní službě | 3 731 217 | 2 841 505 | 889 712 |
| IV. Díleňští lékaři²⁾ | | | |
| Odpracované hodiny celkem | 3 397 502 | 2 629 251 | 768 251 |
| z toho při službě v zařízení | 2 747 857 | 2 131 284 | 616 573 |
| Poskytnutá ošetření (vyšetření) v zařízení | 19 790 490 | 14 819 634 | 4 970 856 |

*) Včetně pohotovostní služby

¹⁾ Údaje jsou obsaženy též pod I.

²⁾ Údaje jsou obsaženy též pod II.

5. ČINNOST ZDRAVOTNICKÝCH ZAŘÍZENÍ

5—2. Počet ošetření (vyšetření) za 1 hodinu odpracovanou lékařem v zařízení územním (zařízení spravovaná národními výbory)

| Území, kraj | Rok | Oddělení (obor činnosti) | | | | | | | | | |
|------------------|------|--------------------------|-------------------|--------------|--------------------|-------------------------|--------|------------------------------------|-------------|------------------|-----------------------|
| | | vnitřní | tuber- kulózní | nervo- vé | psychi- atrické | chorob z povolání | dětské | školní zdra- votní služba | žens- ké | chirur- gické | orto- pedic- ké |
| ČSSR | 1961 | 4,3 | 6,7 | 3,6 | 2,5 | 2,4 | 8,0 | 10,5 | 6,6 | 6,2 | 6,2 |
| | 1962 | 4,2 | 6,4 | 3,5 | 2,6 | 2,3 | 7,9 | 10,5 | 6,6 | 6,3 | 6,1 |
| | 1963 | 3,9 | 6,3 | 3,5 | 2,5 | 2,0 | 8,0 | 10,3 | 6,5 | 6,2 | 5,9 |
| | 1964 | 3,9 | 5,8 | 3,4 | 2,6 | 2,2 | 8,0 | 10,1 | 6,4 | 6,2 | 6,0 |
| | 1965 | 3,8 | 5,6 | 3,3 | 2,5 | 2,4 | 8,1 | 10,1 | 6,3 | 5,9 | 5,9 |
| České kraje | 1961 | 4,5 | 7,4 | 3,6 | 2,5 | 2,5 | 8,0 | 12,3 | 6,8 | 6,2 | 6,3 |
| | 1962 | 4,3 | 7,1 | 3,6 | 2,5 | 2,3 | 7,9 | 11,5 | 6,7 | 6,3 | 6,2 |
| | 1963 | 4,1 | 6,7 | 3,5 | 2,5 | 2,1 | 8,1 | 11,1 | 6,7 | 6,1 | 6,0 |
| | 1964 | 4,1 | 6,2 | 3,4 | 2,5 | 2,3 | 8,1 | 11,1 | 6,6 | 6,1 | 6,0 |
| | 1965 | 3,9 | 6,0 | 3,4 | 2,5 | 2,3 | 8,0 | 10,8 | 6,5 | 5,9 | 6,0 |
| Slovenské kraje | 1961 | 3,7 | 5,4 | 3,6 | 2,4 | 1,9 | 8,0 | 7,7 | 6,0 | 6,2 | 5,5 |
| | 1962 | 3,7 | 5,0 | 3,5 | 2,8 | 2,6 | 8,0 | 8,9 | 6,1 | 6,3 | 5,9 |
| | 1963 | 3,4 | 5,5 | 3,4 | 2,6 | 1,7 | 7,8 | 9,0 | 6,0 | 6,5 | 5,6 |
| | 1964 | 3,4 | 5,0 | 3,3 | 3,0 | 1,7 | 7,8 | 8,4 | 6,0 | 6,3 | 5,6 |
| | 1965 | 3,3 | 4,8 | 3,3 | 2,6 | 2,5 | 8,2 | 8,9 | 5,9 | 5,8 | 5,4 |
| HL. město Praha | 1965 | 4,4 | 10,0 | 3,4 | 3,0 | 2,2 | 6,2 | 15,2 | 5,6 | 6,5 | 5,5 |
| Středočeský | | 3,8 | 5,2 | 3,3 | 2,0 | 2,9 | 8,3 | 10,1 | 6,5 | 6,5 | 6,2 |
| Jihočeský | | 3,5 | 4,8 | 2,8 | 2,3 | 2,0 | 7,4 | 10,4 | 6,0 | 4,5 | 6,0 |
| Západočeský | | 3,4 | 5,9 | 3,0 | 2,3 | 5,9 | 8,1 | 8,9 | 5,9 | 5,7 | 5,7 |
| Severočeský | | 3,9 | 4,5 | 3,4 | 2,4 | 1,0 | 9,6 | 11,6 | 6,5 | 6,5 | 6,1 |
| Východočeský | | 3,8 | 5,6 | 3,7 | 2,5 | 2,4 | 7,5 | 9,9 | 6,5 | 5,9 | 6,1 |
| Jihomoravský | | 4,0 | 5,8 | 3,6 | 2,6 | 2,4 | 7,9 | 9,9 | 6,8 | 5,4 | 6,0 |
| Severomoravský | | 4,0 | 5,5 | 3,2 | 2,5 | 2,0 | 9,4 | 10,5 | 7,2 | 5,7 | 6,2 |
| Západoslovenský | | 3,3 | 5,2 | 3,3 | 2,8 | 3,7 | 8,2 | 11,5 | 5,9 | 5,5 | 5,5 |
| Středoslovenský | | 3,3 | 4,1 | 3,7 | 2,1 | 1,1 | 8,2 | 7,0 | 6,0 | 6,6 | 5,2 |
| Východoslovenský | | 3,4 | 4,8 | 3,1 | 3,0 | 2,5 | 8,4 | 7,7 | 5,8 | 5,5 | 5,6 |

5. ČINNOST ZDRAVOTNICKÝCH ZAŘÍZENÍ

5—2. Počet ošetření (vyšetření) za 1 hodinu odpracovanou lékařem v zařízení územním (zařízení spravovaná národními výbory)

Dokončení

| Území, kraj | Rok | Oddělení (obor činnosti) | | | | | | | | | |
|------------------|------|--------------------------|-----------------|--------------------|------|------------------|-------------|-----------|----------------|------------------|-----------------------------------|
| | | urologické | traumatologické | ušní, nosní, krční | oční | kožní a pohybové | onkologické | dorostové | obvodní lékaři | posudková služba | zdravotní péče o tělesnou výchovu |
| ČSSR | 1961 | 4,4 | 5,7 | 6,9 | 6,8 | 7,2 | 3,4 | 5,4 | 9,0 | 5,6 | 3,0 |
| | 1962 | 4,4 | 4,4 | 6,7 | 6,8 | 7,1 | 4,1 | 6,1 | 9,0 | 5,6 | 3,4 |
| | 1963 | 4,4 | 4,8 | 6,5 | 6,6 | 7,2 | 3,8 | 5,8 | 8,8 | 5,5 | 3,3 |
| | 1964 | 4,5 | 4,6 | 6,5 | 6,7 | 7,0 | 3,5 | 6,0 | 8,7 | 5,7 | 3,1 |
| | 1965 | 4,4 | 4,3 | 6,3 | 6,5 | 7,0 | 3,8 | 6,0 | 8,6 | 6,1 | 3,0 |
| České kraje | 1961 | 4,6 | 6,4 | 6,8 | 6,9 | 7,4 | 3,5 | 5,5 | 9,0 | 5,5 | 3,1 |
| | 1962 | 4,5 | 4,2 | 6,7 | 6,9 | 7,3 | 4,2 | 6,1 | 8,9 | 5,5 | 3,5 |
| | 1963 | 4,4 | 4,5 | 6,4 | 6,7 | 7,3 | 4,0 | 5,7 | 8,7 | 5,3 | 3,4 |
| | 1964 | 4,4 | 4,2 | 6,5 | 6,8 | 7,2 | 3,5 | 5,8 | 8,6 | 5,4 | 3,1 |
| | 1965 | 4,3 | 4,3 | 6,2 | 6,7 | 7,1 | 4,0 | 5,8 | 8,5 | 5,7 | 3,1 |
| Slovenské kraje | 1961 | 4,2 | 4,7 | 7,1 | 6,5 | 6,7 | 3,4 | 5,3 | 9,2 | 5,8 | 2,6 |
| | 1962 | 4,3 | 4,7 | 6,7 | 6,4 | 6,7 | 3,8 | 6,1 | 9,2 | 5,8 | 3,2 |
| | 1963 | 4,4 | 5,4 | 6,7 | 6,2 | 7,0 | 3,4 | 6,0 | 9,0 | 5,9 | 3,2 |
| | 1964 | 4,7 | 5,4 | 6,7 | 6,4 | 6,7 | 3,4 | 6,4 | 8,8 | 6,4 | 3,0 |
| | 1965 | 4,5 | 4,1 | 6,7 | 6,1 | 6,5 | 3,2 | 6,4 | 8,9 | 6,8 | 3,0 |
| Hl. město Praha | 1965 | 5,3 | — | 6,4 | 6,9 | 7,2 | 3,6 | 7,5 | 7,9 | 4,6 | 2,8 |
| Středočeský | | 4,9 | 6,4 | 6,1 | 6,8 | 7,3 | 5,0 | 3,7 | 8,7 | 5,4 | 3,4 |
| Jihočeský | | 2,3 | 1,7 | 5,7 | 6,2 | 6,5 | 4,1 | 4,9 | 8,3 | 5,1 | 2,0 |
| Západočeský | | 3,3 | — | 6,0 | 6,9 | 7,3 | 4,0 | 4,5 | 8,7 | 6,8 | 3,8 |
| Severočeský | | 4,1 | 3,5 | 6,3 | 6,2 | 6,3 | 2,9 | 6,0 | 8,5 | 5,3 | 3,4 |
| Východočeský | | 3,6 | 6,1 | 6,5 | 6,4 | 7,6 | 4,5 | 6,0 | 8,9 | 6,0 | 2,9 |
| Jihomoravský | | 3,7 | 7,6 | 5,5 | 6,5 | 7,7 | 4,6 | 6,5 | 8,6 | 6,6 | 2,8 |
| Severomoravský | | 4,4 | — | 6,5 | 7,1 | 6,9 | 3,7 | 6,5 | 8,5 | 5,7 | 3,5 |
| Západoslovenský | | 4,4 | — | 6,1 | 6,1 | 5,9 | 3,3 | 6,3 | 8,7 | 6,0 | 2,9 |
| Středoslovenský | | 5,4 | 4,1 | 7,5 | 6,0 | 7,6 | 3,0 | 6,2 | 9,1 | 7,5 | 3,1 |
| Východoslovenský | | 3,8 | 4,0 | 6,7 | 6,3 | 6,8 | 3,4 | 7,2 | 9,1 | 7,3 | 3,1 |

5. ČINNOST ZDRAVOTNICKÝCH ZAŘÍZENÍ

5—3. Počet ošetření (vyšetření) za 1 hodinu odpracovanou lékařem v zařízení závodním (zařízení spravovaná národními výbory)

| Území, kraj | Rok | Oddělení (obor činnosti) | | | | | | | |
|------------------|------|--------------------------|-------------------|---------|--------------------|-------------------------|--------|--------|------------------|
| | | vnitřní | tuberku- lózní | nervové | psychia- trické | chorob z povolání | dětské | ženské | chirur- gické |
| ČSSR | 1961 | 5,1 | 6,7 | 3,9 | 3,0 | 1,9 | 6,3 | 6,8 | 6,4 |
| | 1962 | 5,1 | 5,2 | 3,6 | 2,8 | 2,2 | 6,0 | 6,5 | 6,3 |
| | 1963 | 4,5 | 4,2 | 3,6 | 3,1 | 3,9 | 6,3 | 6,7 | 6,2 |
| | 1964 | 4,1 | 4,2 | 3,5 | 2,4 | 3,5 | 10,2 | 6,4 | 6,0 |
| | 1965 | 4,0 | 3,9 | 3,5 | 2,6 | 3,2 | 7,3 | 6,6 | 5,3 |
| České kraje | 1961 | 5,3 | 6,8 | 4,0 | 3,1 | 1,9 | 6,4 | 6,9 | 6,7 |
| | 1962 | 5,4 | 5,3 | 3,8 | 2,9 | 2,2 | 6,1 | 6,8 | 6,6 |
| | 1963 | 4,7 | 4,0 | 3,7 | 3,1 | 3,9 | 6,2 | 6,8 | 6,3 |
| | 1964 | 4,3 | 4,3 | 3,7 | 2,4 | 3,5 | 10,2 | 6,4 | 6,1 |
| | 1965 | 4,1 | 4,0 | 3,5 | 2,6 | 3,2 | 7,3 | 6,5 | 5,4 |
| Slovenské kraje | 1961 | 4,0 | 5,8 | 3,3 | 2,2 | — | 5,1 | 6,5 | 5,2 |
| | 1962 | 3,8 | 4,2 | 2,6 | 1,5 | — | 3,8 | 5,3 | 5,1 |
| | 1963 | 3,4 | 6,9 | 2,9 | 2,6 | — | 8,8 | 6,4 | 5,5 |
| | 1964 | 3,1 | 2,8 | 2,6 | 2,3 | — | — | 6,1 | 5,7 |
| | 1965 | 3,7 | 3,4 | 3,2 | 2,4 | — | — | 6,8 | 4,7 |
| Hl. město Praha | 1965 | 3,7 | 3,4 | 3,0 | 2,7 | — | — | 5,1 | 7,3 |
| Středočeský | | 3,3 | 7,6 | 2,6 | 1,9 | — | — | 7,5 | 6,0 |
| Jihočeský | | 2,3 | — | 3,6 | — | — | — | 6,6 | — |
| Západočeský | | 5,7 | 2,8 | 4,3 | — | — | — | 6,4 | 8,3 |
| Severočeský | | 3,4 | — | 4,7 | 1,8 | — | — | 6,5 | 4,9 |
| Východočeský | | 2,9 | 3,8 | 2,0 | 3,5 | — | — | 5,9 | 5,7 |
| Jihomoravský | | 5,7 | 9,1 | 4,2 | — | 2,7 | — | 6,7 | 5,8 |
| Severomoravský | | 3,6 | 3,6 | 3,7 | 2,9 | 3,5 | 7,3 | 6,9 | 4,5 |
| Západoslovenský | | 4,7 | — | 3,8 | 2,7 | — | — | 6,7 | 5,1 |
| Středoslovenský | | 3,3 | 4,1 | 3,2 | 2,0 | — | — | 6,7 | 5,5 |
| Východoslovenský | | 3,5 | 1,0 | 2,9 | 2,0 | — | — | 7,0 | 3,7 |

5. ČINNOST ZDRAVOTNICKÝCH ZAŘÍZENÍ

5—3. Počet ošetření (vyšetření) za 1 hodinu odpracovanou lékařem v zařízení závodním
(zařízení spravovaná národními výbory)

Dokončení

| Území, kraj | Rok | Oddělení (obor činnosti) | | | | | | |
|------------------|------|--------------------------|----------------------|--------------------------|------|------------------------|----------------|--------------------------|
| | | ortope- dické | trauma- tologické | ušní, nosní, krční | oční | kožní a pohlavní | dorosto- vé | posud- ková služba |
| ČSSR | 1961 | 5,8 | 5,1 | 7,2 | 7,3 | 7,6 | 6,8 | 7,0 |
| | 1962 | 5,0 | 6,3 | 7,3 | 7,2 | 7,2 | 6,8 | 7,3 |
| | 1963 | 5,2 | 8,9 | 6,8 | 7,0 | 7,3 | 6,8 | 7,3 |
| | 1964 | 5,0 | 5,6 | 6,8 | 6,9 | 7,3 | 7,2 | 6,8 |
| | 1965 | 5,6 | 9,9 | 6,9 | 6,8 | 6,9 | 6,8 | 7,0 |
| České kraje | 1961 | 6,0 | 4,1 | 7,5 | 7,5 | 7,8 | 6,9 | 7,2 |
| | 1962 | 5,2 | — | 7,7 | 7,5 | 7,4 | 7,1 | 7,5 |
| | 1963 | 5,4 | — | 7,2 | 7,1 | 7,7 | 7,0 | 7,3 |
| | 1964 | 5,1 | — | 7,0 | 7,1 | 7,5 | 7,3 | 6,8 |
| | 1965 | 5,7 | — | 7,0 | 6,9 | 7,1 | 6,8 | 6,9 |
| Slovenské kraje | 1961 | 2,5 | 5,9 | 5,5 | 5,9 | 6,7 | 6,3 | 6,7 |
| | 1962 | 2,7 | 6,3 | 5,6 | 6,0 | 6,3 | 5,9 | 6,6 |
| | 1963 | 3,7 | 8,9 | 5,2 | 5,9 | 5,8 | 6,0 | 7,3 |
| | 1964 | 3,9 | 5,6 | 6,0 | 5,4 | 6,8 | 7,0 | 6,9 |
| | 1965 | 4,3 | 9,9 | 6,5 | 6,0 | 6,1 | 6,6 | 7,6 |
| HI. město Praha | 1965 | 4,8 | — | 6,0 | 6,4 | 9,2 | 7,5 | 6,4 |
| Středočeský | — | — | 7,1 | 6,4 | 6,9 | 5,6 | 4,4 | |
| Jihočeský | — | — | 4,7 | 5,5 | 8,0 | 5,0 | — | |
| Západočeský | 4,8 | — | 5,6 | 7,4 | 8,1 | 6,3 | 5,5 | |
| Severočeský | — | — | 8,1 | 9,8 | 7,1 | 5,4 | 5,4 | |
| Východočeský | 4,8 | — | 6,9 | 7,2 | 7,6 | 7,2 | 4,7 | |
| Jihomoravský | 6,4 | — | 7,0 | 7,2 | 6,9 | 6,5 | 6,0 | |
| Severomoravský | 5,7 | — | 7,6 | 6,9 | 6,5 | 7,4 | 8,0 | |
| Západoslovenský | — | — | 5,5 | 6,7 | 5,5 | 6,3 | 7,6 | |
| Středoslovenský | — | 9,9 | 6,2 | 6,0 | 5,8 | 5,2 | 6,8 | |
| Východoslovenský | 4,3 | — | 8,5 | 5,5 | 8,7 | 8,7 | 9,8 | |

5. ČINNOST ZDRAVOTNICKÝCH ZAŘÍZENÍ

5—4. Ukazatelé činnosti obvodních a díleňských lékařů (zařízení spravovaná národními výbory)

| Území, kraj | Rok | Obvodní lékaři | | Díleňští lékaři | | | |
|------------------|------|--|---|--|---|----------------------|--|
| | | Počet ošetření za 1 hodinu odpracovanou lékařem v zařízení | Počet návštěv v bytě v % všech ošetření (vyšetření) | Počet ošetření za 1 hodinu odpracovanou lékařem v zařízení | Počet preventivních prohlídek celkem | z toho dispenzárních | Počet hodin odpracovaných lékařem v zařízení v % všech odpracovaných hodin |
| | | | | | v % celkového počtu ošetření (vyšetření) v zařízení | | |
| ČSSR | 1961 | 9,0 | 7,9 | 7,6 | 8,1 | 1,5 | 82,1 |
| | 1962 | 9,0 | 8,1 | 7,7 | 7,7 | 1,3 | 82,5 |
| | 1963 | 8,8 | 7,5 | 7,3 | 8,1 | 1,4 | 81,5 |
| | 1964 | 8,7 | 7,6 | 7,1 | 7,1 | 1,4 | 80,9 |
| | 1965 | 8,6 | 7,4 | 7,2 | 6,9 | . | 81,1 |
| České kraje | 1961 | 9,0 | 8,7 | 7,5 | 8,0 | 1,5 | 82,0 |
| | 1962 | 8,9 | 8,8 | 7,6 | 7,6 | 1,4 | 82,6 |
| | 1963 | 8,7 | 8,3 | 7,2 | 8,0 | 1,5 | 81,7 |
| | 1964 | 8,6 | 8,3 | 7,0 | 6,6 | 1,5 | 81,0 |
| | 1965 | 8,5 | 8,2 | 7,0 | 6,8 | . | 81,3 |
| Slovenské kraje | 1961 | 9,2 | 6,1 | 7,8 | 8,5 | 1,5 | 82,5 |
| | 1962 | 9,2 | 6,5 | 8,0 | 7,9 | 1,1 | 82,3 |
| | 1963 | 9,0 | 5,8 | 7,7 | 8,4 | 1,0 | 80,6 |
| | 1964 | 8,8 | 5,8 | 7,7 | 8,5 | 0,9 | 80,7 |
| | 1965 | 8,9 | 5,8 | 8,1 | 7,3 | . | 80,3 |
| HI. město Praha | 1965 | 7,9 | 6,1 | 7,3 | 6,9 | . | 84,0 |
| Středočeský | | 8,7 | 9,1 | 6,0 | 6,5 | . | 83,6 |
| Jihočeský | | 8,3 | 9,2 | 7,6 | 10,2 | . | 76,5 |
| Západočeský | | 8,7 | 8,9 | 7,3 | 8,9 | . | 79,4 |
| Severočeský | | 8,5 | 6,9 | 6,7 | 7,4 | . | 83,8 |
| Východočeský | | 8,9 | 8,0 | 7,8 | 8,0 | . | 85,0 |
| Jihomoravský | | 8,6 | 9,2 | 7,3 | 7,2 | . | 83,7 |
| Severomoravský | | 8,5 | 7,6 | 6,9 | 7,3 | . | 76,4 |
| Západoslovenský | | 8,7 | 6,6 | 8,4 | 8,6 | . | 82,6 |
| Středoslovenský | | 9,1 | 5,7 | 7,7 | 6,0 | . | 78,2 |
| Východoslovenský | | 9,1 | 4,8 | 8,1 | 7,0 | . | 79,6 |

5. ČINNOST ZDRAVOTNICKÝCH ZAŘÍZENÍ

5—5. Činnost ženských oddělení poliklinik (mimo zařízení KÚNZ) a ženských poraden

(zařízení spravovaná národními výbory)

| | Č S S R | České kraje | Slovenské kraje |
|--|-----------|-------------|-----------------|
| I. Nově přijaté těhotné ženy celkem | 241 661 | 149 611 | 92 050 |
| z toho do ukončení IV. měsíce těhotenství | 199 578 | 130 551 | 69 027 |
| II. Lékařská vyšetření (ošetření) celkem | 5 629 076 | 4 108 999 | 1 520 077 |
| v tom těhotných | 1 538 760 | 1 080 276 | 458 484 |
| gynekologická-preventivní (depistážní) | 1 267 691 | 959 907 | 307 784 |
| ostatní | 2 822 625 | 2 068 816 | 753 809 |
| III. Prvně zjištěné zhoubné novotvary rodidel celkem | 2 721 | 2 212 | 509 |
| v tom zhoubný novotvar I° a II° | 1 924 | 1 567 | 357 |
| III° a IV° | 797 | 645 | 152 |
| IV. Návštěvy v rodinách provedené porodními asistentkami | 2 382 209 | 1 152 391 | 1 229 818 |
| z toho u těhotných | 594 197 | 266 652 | 327 545 |
| u žen a novorozenců do 6 týdnů po porodu | 1 529 553 | 730 615 | 798 938 |

5—6. Činnost dětských oddělení poliklinik (mimo zařízení KÚNZ) a dětských poraden

| | Č S S R | České kraje | Slovenské kraje |
|--|------------|-------------|-----------------|
| I. Odpracované hodiny lékaři celkem | 2 344 068 | 1 627 764 | 716 304 |
| z toho v ordinaci — preventivní | 519 351 | 383 718 | 135 633 |
| léčebná | 1 155 555 | 709 793 | 445 762 |
| dětskými sestrami celkem | 5 714 260 | 3 763 588 | 1 950 672 |
| z toho v ordinaci | 2 673 587 | 1 839 049 | 834 538 |
| II. Lékařská vyšetření (ošetření) celkem | 14 435 873 | 9 448 643 | 4 987 230 |
| v tom preventivní | 4 549 425 | 3 383 008 | 1 166 417 |
| léčebná | 9 886 448 | 6 065 635 | 3 820 813 |
| z toho u kojenců celkem | 4 939 928 | 3 027 681 | 1 912 247 |
| v tom preventivní | 2 914 826 | 2 100 275 | 814 551 |
| léčebná | 2 025 102 | 927 406 | 1 097 696 |
| III. Návštěvy u dětí v rodinách vykonané lékaři dětskými sestrami celkem | 547 607 | 459 443 | 88 164 |
| z toho u kojenců | 1 826 687 | 964 445 | 862 242 |
| porodními asistentkami | 1 507 734 | 738 978 | 768 756 |
| ostatními | 57 328 | 1 701 | 55 627 |

5. ČINNOST ZDRAVOTNICKÝCH ZAŘÍZENÍ

5—7. Ukazatelé činnosti ženských oddělení poliklinik a ženských poraden

(zařízení spravovaná národními výbory)

| Území, kraj | Rok | Z nově přijatých těhotných bylo do IV. měsíce těhotenství v procentech | Počet lékařských vyšetření na 1 nově přijatou těhotnou | Procento ústavních porodů ¹⁾ | Procento preventivních prohlídek z počtu gynekologických prohlídek |
|------------------|------|--|--|---|--|
| ČSSR | 1961 | 74,3 | 5,5 | 95,4 | 25,8 |
| | 1962 | 77,5 | 5,6 | 96,2 | 28,8 |
| | 1963 | 80,6 | 5,8 | 96,9 | 30,7 |
| | 1964 | 81,2 | 6,2 | 97,7 | 31,1 |
| | 1965 | 82,6 | 6,4 | . | 31,0 |
| České kraje | 1961 | 80,6 | 6,5 | 98,8 | 25,9 |
| | 1962 | 83,4 | 6,6 | 98,9 | 29,1 |
| | 1963 | 85,4 | 6,6 | 98,9 | 30,8 |
| | 1964 | 86,4 | 7,0 | 99,4 | 31,5 |
| | 1965 | 87,3 | 7,2 | . | 31,7 |
| Slovenské kraje | 1961 | 65,1 | 4,0 | 90,5 | 25,5 |
| | 1962 | 68,7 | 4,2 | 91,8 | 28,0 |
| | 1963 | 72,9 | 4,5 | 93,6 | 30,2 |
| | 1964 | 72,4 | 4,9 | 94,6 | 29,8 |
| | 1965 | 75,0 | 5,0 | . | 29,0 |
| HI. město Praha | 1965 | 93,7 | 6,7 | . | 22,9 |
| Středočeský | | 89,7 | 8,3 | . | 41,5 |
| Jihočeský | | 79,9 | 6,5 | . | 27,5 |
| Západočeský | | 87,7 | 7,5 | . | 33,9 |
| Severočeský | | 88,5 | 7,4 | . | 25,8 |
| Východočeský | | 90,5 | 7,6 | . | 36,1 |
| Jihomoravský | | 87,0 | 6,7 | . | 32,9 |
| Severomoravský | | 83,7 | 7,2 | . | 31,0 |
| Západoslovenský | | 71,1 | 5,0 | . | 31,0 |
| Středoslovenský | | 78,7 | 5,4 | . | 35,0 |
| Východoslovenský | | 76,2 | 4,6 | . | 20,7 |

¹⁾ Od roku 1965 se výkaznický nesleduje

5. ČINNOST ZDRAVOTNICKÝCH ZAŘÍZENÍ

5—8. Ukazatelé činnosti dětských oddělení poliklinik a dětských poraden

| Území, kraj | Rok | Procento kojenčů přijatých do lékařské péče z počtu živě narozených | | | | Průměrný počet | | | |
|------------------|------|--|------------------------|--------------|-------------------------|---|-----------------------------|---|----------------|
| | | celkem | ve stáří ¹⁾ | | | lékařských vyšetření na 1 kojenče | návštěv dětské sestry | lékařských vyšetření na 1 ordináč- ní hodinu | |
| | | | do 14 dnů | 15—28 dnů | 29 dnů až 12 měs. | | | preven- tivních | léčeb- ných |
| ČSSR | 1961 | 91,2 | 29,5 | 37,5 | 24,2 | 19,5 | 7,0 | 8,7 | 8,7 |
| | 1962 | 92,1 | 31,8 | 37,1 | 23,2 | 19,7 | 7,4 | 8,9 | 8,4 |
| | 1963 | 92,5 | 34,7 | 36,5 | 21,3 | 19,9 | 6,6 | 9,1 | 8,5 |
| | 1964 | 93,1 | 36,0 | 37,1 | 20,0 | 21,2 | 6,6 | 9,1 | 8,4 |
| | 1965 | 93,3 | . | . | . | 21,4 | 6,5 | 8,8 | 8,6 |
| České kraje | 1961 | 93,9 | 34,2 | 40,1 | 19,6 | 18,7 | 5,5 | 8,8 | 8,9 |
| | 1962 | 94,2 | 37,6 | 38,9 | 17,7 | 18,8 | 5,6 | 8,9 | 8,5 |
| | 1963 | 94,5 | 41,0 | 37,8 | 15,7 | 19,4 | 4,9 | 9,3 | 8,6 |
| | 1964 | 95,1 | 41,9 | 38,5 | 14,7 | 20,8 | 4,9 | 9,4 | 8,6 |
| | 1945 | 95,2 | . | . | . | 20,6 | 5,0 | 8,8 | 8,5 |
| Slovenské kraje | 1961 | 87,2 | 22,4 | 33,5 | 31,3 | 20,6 | 9,2 | 8,5 | 8,3 |
| | 1962 | 88,7 | 22,6 | 34,1 | 32,0 | 21,3 | 10,2 | 8,9 | 8,3 |
| | 1963 | 89,1 | 24,0 | 34,3 | 30,8 | 21,0 | 9,7 | 8,8 | 8,1 |
| | 1964 | 89,5 | 25,5 | 34,6 | 29,4 | 22,0 | 9,7 | 8,6 | 8,0 |
| | 1965 | 90,0 | . | . | . | 23,0 | 9,2 | 8,6 | 8,6 |
| Hl. město Praha | 1965 | 95,3 | . | . | . | 25,0 | 4,3 | 7,5 | 7,8 |
| Středočeský | | 97,2 | . | . | . | 21,5 | 3,9 | 9,2 | 8,3 |
| Jihočeský | | 96,4 | . | . | . | 16,9 | 7,8 | 7,9 | 7,2 |
| Západočeský | | 97,3 | . | . | . | 19,1 | 5,9 | 7,7 | 8,3 |
| Severočeský | | 94,7 | . | . | . | 22,7 | 7,0 | 10,1 | 9,9 |
| Východočeský | | 97,2 | . | . | . | 18,3 | 6,2 | 7,7 | 8,0 |
| Jihomoravský | | 92,9 | . | . | . | 20,7 | 4,1 | 9,1 | 8,2 |
| Severomoravský | | 94,2 | . | . | . | 20,1 | 3,7 | 9,9 | 9,4 |
| Západoslovenský | | 92,5 | . | . | . | 22,6 | 7,0 | 8,2 | 8,9 |
| Středoslovenský | | 90,5 | . | . | . | 21,1 | 9,4 | 8,6 | 8,1 |
| Východoslovenský | | 86,3 | . | . | . | 25,5 | 11,9 | 9,3 | 8,6 |

¹⁾ Od roku 1965 se výkaznícky nesleduje.

5. ČINNOST ZDRAVOTNICKÝCH ZAŘÍZENÍ

5—9. Činnost školní zdravotní služby ve školním roce 1964/65

Školní zdravotní služba prováděna v 19 686 školách, z toho v 7 653 školách mateřských

| | Č S S R | České kraje | Slovenské kraje |
|---|----------------|----------------|-----------------|
| Lékaři provádějící školní zdravotní službu: | | | |
| celkem | 2 081 | 1 043 | 1 038 |
| z toho: odborní dětské lékaři | 1 328 | 948 | 380 |
| Školní dětské sestry : | | | |
| celkem | 2 597 | 1 633 | 964 |
| z nich určené jen pro ŠZS | 296 | 201 | 95 |
| Lékaři odpracovali hodin: | | | |
| celkem | 738 537 | 508 441 | 230 096 |
| v tom: při systematických prohlídkách | 255 563 | 163 076 | 92 487 |
| na ostatních úkolech školní zdravotní služby | 482 974 | 345 365 | 137 609 |
| Školní dětské sestry odpracovaly hodin: | | | |
| celkem | 1 174 225 | 875 033 | 299 192 |
| v tom: při spolupráci s lékařem | 503 967 | 340 558 | 163 409 |
| na ostatních úkolech školní zdravotní služby | 670 258 | 534 475 | 135 783 |
| Provedeno vyšetření: | | | |
| systematických | 2 337 112 | 1 484 999 | 852 113 |
| příležitostných a zvláštních | 1 160 601 | 925 693 | 234 908 |
| v dispensární péči | 377 253 | 246 842 | 130 411 |
| Počet dispenzarizovaných dětí ve školní zdravotní službě | 291 155 | 208 458 | 82 697 |

5. ČINNOST ZDRAVOTNICKÝCH ZAŘÍZENÍ

5—10. Ukazatelé činnosti školní zdravotní služby

| Ú z e m í, k r a j | Školní rok | Procento dětí systematicky vyšetřených z celkového počtu dětí na školách | | | Počet dětí připadajících na 1 lékařské místo | Počet dětí připadajících na 1 školní dětskou sestru |
|-----------------------|---------------|--|-----------|------------|---|--|
| | | mateřských ¹⁾ | | základních | | |
| | | prvně | opakovaně | | | |
| Č S S R | 1960/61 | 92,4 | 75,9 | 89,8 | 8 391 | 5 328 |
| | 1961/62 | 93,4 | 79,9 | 89,6 | 8 629 | 5 289 |
| | 1962/63 | 92,6 | 80,4 | 90,0 | 8 302 | 5 214 |
| | 1963/64 | 91,4 | 71,6 | 89,9 | 8 015 | 5 119 |
| | 1964/65 | 106,1 | — | 88,1 | 7 707 | 4 848 |
| České kraje | 1960/61 | 92,0 | 76,1 | 90,1 | 8 075 | 4 695 |
| | 1961/62 | 92,3 | 77,3 | 87,6 | 8 519 | 4 735 |
| | 1962/63 | 92,3 | 79,3 | 88,6 | 8 121 | 4 630 |
| | 1963/64 | 92,3 | 70,9 | 88,2 | 7 679 | 4 427 |
| | 1964/65 | 103,0 | — | 86,5 | 7 246 | 4 212 |
| Slovenské kraje | 1960/61 | 93,4 | 75,5 | 89,2 | 9 129 | 7 409 |
| | 1961/62 | 96,2 | 86,2 | 93,6 | 8 861 | 6 926 |
| | 1962/63 | 93,3 | 83,2 | 92,8 | 8 682 | 6 926 |
| | 1963/64 | 89,5 | 73,1 | 93,1 | 8 735 | 7 262 |
| | 1964/65 | 112,7 | — | 90,9 | 8 726 | 6 710 |
| HI. město Praha | 1964/65 | 107,0 | — | 99,3 | 3 535 | 3 148 |
| Středočeský | | 106,4 | — | 100,5 | 7 853 | 3 895 |
| Jihočeský | | 98,3 | — | 97,7 | 8 766 | 4 543 |
| Západočeský | | 104,0 | — | 91,6 | 8 717 | 5 242 |
| Severočeský | | 105,2 | — | 80,4 | 9 012 | 5 314 |
| Východočeský | | 85,9 | — | 66,4 | 7 624 | 4 279 |
| Jihomoravský | | 103,9 | — | 95,1 | 8 067 | 4 014 |
| Severomoravský | | 108,7 | — | 73,7 | 7 170 | 4 128 |
| Západoslovenský | | 121,2 | — | 88,3 | 7 934 | 6 294 |
| Středoslovenský | | 121,7 | — | 91,5 | 9 346 | 7 605 |
| Východoslovenský | | 94,2 | — | 94,2 | 9 412 | 6 511 |

¹⁾ Od školního roku 1964/1965 se konají systematická vyšetření jen jednou ročně.

5. ČINNOST ZDRAVOTNICKÝCH ZAŘÍZENÍ

5—11. Péče o chrup — činnost zubních lékařů a dentistů
(zařízení územní i závodní spravovaná národními výbory i ústředně)

| Území, kraj | Rok | Odpracované hodiny zubními lékaři a dentisty | | Počet hodin odpracova- ných lékaři a dentisty v zařízení v % všech hodin | Ošetření (vyšetření) | | Počet ošetření (vyšetření) za 1 hodinu odpracovanou lékařem a den- tistou v zařízení |
|------------------|------|---|----------------------|--|--------------------------------|-----------|---|
| | | celkem | z toho v zařízení | | dospělých včetně dorostu | děti | |
| ČSSR | 1961 | 7 699 759 | 7 143 850 | 92,8 | 19 274 907 | 6 065 128 | 3,5 |
| | 1962 | 7 882 522 | 7 324 012 | 92,9 | 19 425 957 | 6 230 681 | 3,5 |
| | 1963 | 8 168 082 | 7 535 047 | 92,2 | 19 386 531 | 6 418 024 | 3,4 |
| | 1964 | 8 504 389 | 7 816 342 | 91,9 | 19 945 842 | 6 434 052 | 3,4 |
| | 1965 | 8 938 722 | 8 205 483 | 91,8 | 19 970 351 | 6 621 094 | 3,2 |
| České kraje | 1961 | 6 069 447 | 5 668 285 | 93,4 | 15 319 354 | 4 771 895 | 3,5 |
| | 1962 | 6 138 150 | 5 742 391 | 93,6 | 15 370 611 | 4 800 872 | 3,5 |
| | 1963 | 6 339 599 | 5 874 336 | 92,7 | 15 335 113 | 4 945 672 | 3,5 |
| | 1964 | 6 555 209 | 6 048 884 | 92,3 | 15 577 969 | 4 871 040 | 3,4 |
| | 1965 | 6 811 372 | 6 285 670 | 92,3 | 15 618 561 | 4 981 525 | 3,3 |
| Slovenské kraje | 1961 | 1 630 312 | 1 475 565 | 90,5 | 3 955 553 | 1 293 233 | 3,6 |
| | 1962 | 1 744 372 | 1 581 621 | 90,7 | 4 055 346 | 1 429 809 | 3,5 |
| | 1963 | 1 828 483 | 1 660 711 | 90,8 | 4 051 418 | 1 472 352 | 3,3 |
| | 1964 | 1 949 180 | 1 767 458 | 90,7 | 4 367 873 | 1 563 012 | 3,4 |
| | 1965 | 2 127 350 | 1 919 813 | 90,2 | 4 351 790 | 1 639 569 | 3,1 |
| Hl. město Praha | 1965 | 985 003 | 887 432 | 90,1 | 2 139 167 | 558 609 | 3,0 |
| Středočeský | | 824 152 | 722 923 | 87,7 | 1 894 366 | 602 202 | 3,5 |
| Jihočeský | | 458 846 | 417 936 | 91,1 | 951 544 | 350 854 | 3,1 |
| Západočeský | | 575 242 | 533 166 | 92,7 | 1 280 086 | 440 517 | 3,2 |
| Severočeský | | 760 706 | 719 171 | 94,5 | 1 671 852 | 598 892 | 3,2 |
| Východočeský | | 843 351 | 797 967 | 94,6 | 2 020 010 | 654 538 | 3,4 |
| Jihomoravský | | 1 240 513 | 1 150 585 | 92,8 | 2 966 437 | 895 759 | 3,4 |
| Severomoravský | | 1 123 559 | 1 056 490 | 94,0 | 2 695 099 | 880 154 | 3,4 |
| Západoslovenský | | 931 868 | 835 622 | 89,7 | 1 839 671 | 678 214 | 3,0 |
| Středoslovenský | | 637 996 | 591 686 | 92,7 | 1 285 670 | 520 438 | 3,1 |
| Východoslovenský | | 557 486 | 492 505 | 88,3 | 1 226 449 | 440 917 | 3,4 |

5. ČINNOST ZDRAVOTNICKÝCH ZAŘÍZENÍ

5—12. Ukazatelé péče o chrup

(zařízení územní i závodní spravovaná národními výbory i ústředně; lékaři a dentisté; dospělí, dorost a děti).

| Území, kraj | Rok | Na 1 lékařské místo (dentistické) | | Na 1 skutečně odpracovanou hodinu v zařízení | | Počet | | | | Počet úkonů (celkem) na 1 hodinu odpracovanou v zařízení | |
|------------------|------|-----------------------------------|-----|--|-----|-----------------|--------------------------------------|--------|-----------|--|-----------------------------------|
| | | | | | | nových pacientů | ošetření vč. preventivních prohlídek | úkonů | | | |
| | | | | | | | | celkem | z toho | | |
| | | | | | | | | | ex-trakcí | | protetických náhrad ¹⁾ |
| připadá obyvatel | | připadající na 100 obyvatel | | | | | | | | | |
| ČSSR | 1961 | 3 393 | 1,9 | 40 | 184 | 145 | 32 | 11 | 2,7 | | |
| | 1962 | 3 262 | 1,9 | 38 | 185 | 143 | 31 | 10 | 2,7 | | |
| | 1963 | 3 268 | 1,9 | 39 | 185 | 143 | 30 | 10 | 2,7 | | |
| | 1964 | 3 201 | 1,8 | 33 | 187 | 142 | 29 | 8 | 2,6 | | |
| | 1965 | 3 087 | 1,7 | 32 | 188 | 144 | 28 | 8 | 2,5 | | |
| České kraje | 1961 | 3 009 | 1,7 | 46 | 210 | 165 | 32 | 11 | 2,7 | | |
| | 1962 | 3 006 | 1,7 | 43 | 209 | 162 | 31 | 11 | 2,7 | | |
| | 1963 | 2 935 | 1,7 | 43 | 210 | 162 | 30 | 11 | 2,7 | | |
| | 1964 | 2 905 | 1,6 | 37 | 210 | 159 | 29 | 8 | 2,6 | | |
| | 1965 | 2 833 | 1,6 | 38 | 211 | 160 | 28 | 8 | 2,5 | | |
| Slovenské kraje | 1961 | 4 781 | 2,8 | 26 | 125 | 100 | 31 | 9 | 2,7 | | |
| | 1962 | 4 592 | 2,7 | 27 | 129 | 101 | 31 | 8 | 2,7 | | |
| | 1963 | 4 391 | 2,6 | 29 | 129 | 103 | 29 | 8 | 2,6 | | |
| | 1964 | 4 150 | 2,5 | 25 | 136 | 104 | 29 | 7 | 2,6 | | |
| | 1965 | 3 858 | 2,3 | 20 | 137 | 110 | 29 | 6 | 2,5 | | |
| Hl. město Praha | 1965 | 2 103 | 1,2 | 51 | 264 | 201 | 30 | 10 | 2,3 | | |
| Středočeský | | 3 053 | 1,8 | 35 | 196 | 149 | 28 | 8 | 2,6 | | |
| Jihočeský | | 2 823 | 1,6 | 37 | 199 | 150 | 27 | 9 | 2,3 | | |
| Západočeský | | 2 832 | 1,6 | 34 | 201 | 136 | 27 | 8 | 2,2 | | |
| Severočeský | | 2 840 | 1,5 | 30 | 204 | 138 | 28 | 8 | 2,1 | | |
| Východočeský | | 2 767 | 1,5 | 43 | 222 | 188 | 30 | 9 | 2,8 | | |
| Jihomoravský | | 3 183 | 1,7 | 37 | 200 | 158 | 27 | 8 | 2,7 | | |
| Severomoravský | | 2 972 | 1,6 | 37 | 207 | 159 | 31 | 8 | 2,6 | | |
| Západoslovenský | | 3 667 | 2,2 | 21 | 137 | 108 | 28 | 6 | 2,4 | | |
| Středoslovenský | | 4 039 | 2,3 | 17 | 133 | 113 | 31 | 5 | 2,6 | | |
| Východoslovenský | | 3 976 | 2,4 | 22 | 141 | 110 | 28 | 7 | 2,6 | | |

¹⁾ V roce 1961 - 1963 počet protetických úkonů.

5. ČINNOST ZDRAVOTNICKÝCH ZAŘÍZENÍ

5—13. Ukazatelé činnosti zubních laboratoří

(zařízení spravovaná národními výbory)

| Ú z e m ě l, k r a j | Rok | Na 1 pracovní místo zubního laboranta při- padá protetic- kých výrobků | Počet odprac- ovaných hodin zubními labo- ranty na 1 protetický výrobek | Na 100 snímacích náhrad připadá můstků | Na 100 prací z drahých kovů připadá prací z náhradních kovů |
|-------------------------|------|--|--|---|---|
| Č S S R | 1961 | 603 | 3,2 | 29,2 | 78,4 |
| | 1962 | 598 | 3,3 | 27,2 | 94,2 |
| | 1963 | 600 | 3,3 | 26,8 | 134,3 |
| | 1964 | 602 | 3,3 | 26,0 | 136,8 |
| | 1965 | 600 | 3,3 | 25,5 | 130,0 |
| České kraje | 1961 | 591 | 3,3 | 20,9 | 85,3 |
| | 1962 | 596 | 3,2 | 21,1 | 101,5 |
| | 1963 | 601 | 3,3 | 21,7 | 128,9 |
| | 1964 | 601 | 3,3 | 21,1 | 131,7 |
| | 1965 | 602 | 3,3 | 21,1 | 132,0 |
| Slovenské kraje | 1961 | 643 | 3,0 | 64,0 | 66,2 |
| | 1962 | 604 | 3,3 | 50,6 | 80,4 |
| | 1963 | 598 | 3,2 | 45,8 | 147,7 |
| | 1964 | 604 | 3,2 | 43,6 | 149,2 |
| | 1965 | 595 | 3,3 | 41,1 | 125,4 |
| Hl. město Praha | 1965 | 555 | 3,7 | 13,9 | 75,9 |
| Středočeský | | 599 | 3,3 | 17,3 | 129,8 |
| Jihočeský | | 652 | 3,0 | 28,9 | 228,6 |
| Západočeský | | 583 | 3,4 | 21,3 | 116,1 |
| Severočeský | | 535 | 3,7 | 20,6 | 111,9 |
| Východočeský | | 754 | 2,8 | 26,8 | 264,9 |
| Jihomoravský | | 669 | 3,0 | 23,7 | 134,3 |
| Severomoravský | | 528 | 3,7 | 21,4 | 100,2 |
| Západoslovenský | | 540 | 3,6 | 33,6 | 117,1 |
| Středoslovenský | | 588 | 3,3 | 40,2 | 111,3 |
| Východoslovenský | | 696 | 3,0 | 55,4 | 152,1 |

5. ČINNOST ZDRAVOTNICKÝCH ZAŘÍZENÍ
5—14. Činnost tuberkulózních oddělení poliklinik

| Území, kraj | Rok | Počet obyvatel připadající na 1 lékařské místo v tbc odděleních poliklinik | Počet evidovaných k 31. 12. | | | |
|------------------|------|---|-----------------------------|--------------------------|----------------------------|--------------------------|
| | | | PI + PII + MI + MII | z toho děti do 15 let | PIII + PIV + MIII + MIV | z toho děti do 15 let |
| ČSSR | 1961 | 35 391 | 110 215 | 5 976 | 389 396 | 19 311 |
| | 1962 | 35 558 | 98 505 | 4 868 | 447 544 | 19 416 |
| | 1963 | 35 303 | 88 335 | 3 840 | 492 570 | 18 407 |
| | 1964 | 35 978 | 79 328 | 3 104 | 530 950 | 16 605 |
| | 1965 | 36 106 | 71 044 | 2 470 | 553 783 | 14 540 |
| České kraje | 1961 | 35 130 | 70 484 | 2 199 | 300 804 | 11 177 |
| | 1962 | 35 315 | 61 135 | 1 707 | 342 456 | 10 970 |
| | 1963 | 35 105 | 52 899 | 1 160 | 382 038 | 10 168 |
| | 1964 | 35 603 | 46 387 | 881 | 408 575 | 8 810 |
| | 1965 | 35 813 | 41 173 | 688 | 421 809 | 6 919 |
| Slovenské kraje | 1961 | 35 998 | 39 731 | 3 777 | 88 592 | 8 134 |
| | 1962 | 36 120 | 37 370 | 3 161 | 105 088 | 8 446 |
| | 1963 | 35 759 | 35 436 | 2 680 | 110 532 | 8 239 |
| | 1964 | 36 850 | 32 941 | 2 223 | 122 375 | 7 795 |
| | 1965 | 36 777 | 29 871 | 1 782 | 131 974 | 7 621 |
| HI. město Praha | 1965 | 28 646 | 4 611 | 93 | 58 428 | 1 248 |
| Středočeský | | 38 189 | 4 862 | 127 | 50 954 | 621 |
| Jihočeský | | 43 265 | 2 187 | 46 | 18 366 | 303 |
| Západočeský | | 38 162 | 3 862 | 64 | 33 846 | 902 |
| Severočeský | | 30 715 | 4 228 | 113 | 49 798 | 1 299 |
| Východočeský | | 39 125 | 5 632 | 35 | 51 479 | 545 |
| Jihomoravský | | 37 075 | 7 914 | 110 | 93 116 | 968 |
| Severomoravský | | 36 417 | 7 877 | 100 | 65 822 | 1 033 |
| Západoslovenský | | 33 146 | 12 670 | 706 | 58 161 | 2 626 |
| Středoslovenský | | 39 537 | 8 745 | 383 | 39 944 | 1 963 |
| Východoslovenský | | 40 383 | 8 456 | 693 | 33 869 | 3 032 |

5. ČINNOST ZDRAVOTNICKÝCH ZAŘÍZENÍ

5—14. Činnost tuberkulózních oddělení poliklinik

Dokončení

| Území, kraj | Rok | Počet evidovaných na 100 000 obyvatel | | Počet převedených | | Počet skiaskopíí na 1 lékář- ské místo v tbc odděleních poliklinik |
|------------------|------|--|----------------------------|--|---|--|
| | | PI + PII + MI + MII | PIII + PIV + MIII + MIV | z PI + PII + MI + MII do PIII + MIII | z PIII + PIV + MIII + MIV do PI + PII + MI + MII | |
| | | | | | | |
| | | PI + PII + MI + MII | PIII + PIV + MIII + MIV | | | |
| ČSSR | 1961 | 797 | 2 817 | 24,2 | 1,3 | 5 385 |
| | 1962 | 709 | 3 219 | 26,6 | 1,2 | 3 690 |
| | 1963 | 631 | 3 517 | 26,9 | 1,1 | 2 984 |
| | 1964 | 562 | 3 764 | 28,0 | 1,0 | 2 391 |
| | 1965 | 501 | 3 901 | 28,8 | 0,9 | 1 694 |
| České kraje | 1961 | 734 | 3 131 | 24,1 | 1,3 | 5 613 |
| | 1962 | 634 | 3 552 | 30,6 | 1,2 | 3 825 |
| | 1963 | 545 | 3 939 | 31,9 | 1,1 | 3 117 |
| | 1964 | 475 | 4 188 | 31,6 | 1,0 | 2 538 |
| | 1965 | 420 | 4 303 | 30,8 | 0,9 | 1 851 |
| Slovenské kraje | 1961 | 942 | 2 101 | 24,4 | 1,3 | 4 892 |
| | 1962 | 877 | 2 467 | 20,1 | 1,3 | 3 377 |
| | 1963 | 823 | 2 568 | 19,5 | 1,2 | 2 677 |
| | 1964 | 757 | 2 813 | 22,8 | 1,1 | 2 052 |
| | 1965 | 680 | 3 005 | 25,9 | 1,0 | 1 334 |
| Hl. město Praha | 1965 | 450 | 5 699 | 30,7 | 0,5 | 576 |
| Středočeský | | 382 | 4 000 | 25,0 | 1,0 | 1 746 |
| Jihočeský | | 335 | 2 811 | 22,2 | 0,7 | 2 136 |
| Západočeský | | 450 | 3 944 | 33,9 | 0,9 | 3 030 |
| Severočeský | | 380 | 4 471 | 39,2 | 0,8 | 1 045 |
| Východočeský | | 468 | 4 273 | 32,6 | 1,2 | 3 921 |
| Jihomoravský | | 410 | 4 819 | 32,4 | 0,9 | 834 |
| Severomoravský | | 453 | 3 782 | 28,1 | 1,1 | 2 620 |
| Západoslovenský | | 689 | 3 163 | 30,7 | 1,0 | 1 551 |
| Středoslovenský | | 641 | 2 928 | 18,8 | 0,9 | 871 |
| Východoslovenský | | 711 | 2 849 | 26,0 | 1,1 | 1 468 |

5. ČINNOST ZDRAVOTNICKÝCH ZAŘÍZENÍ

5—15. Činnost psychiatrických oddělení poliklinik (vč. činnosti protialkoholních poraden)

| Území, kraj | Rok | Počet vyšetření | | | Počet hodin odpracovaných lékaři | | Počet evidovaných v protialkoholních poradnách | |
|------------------|------|-----------------|-------------------|------------------|-------------------------------------|---|--|---|
| | | celkem | z toho | | celkem | z toho v proti- alkohol- ních poradnách | na začátku vykazo- vaného období | na konci vykazo- vaného období |
| | | | prvních celkem | z nich u dětí | | | | |
| ČSSR | 1961 | . | . | . | . | . | . | . |
| | 1962 | . | . | . | . | . | . | . |
| | 1963 | 597 837 | 197 252 | 25 114 | 288 537 | 34 652 | 74 968 | 78 550 |
| | 1964 | 676 446 | 224 733 | 31 835 | 335 951 | 40 352 | 78 550 | 80 274 |
| | 1965 | 734 902 | 238 375 | 32 918 | 372 442 | 41 426 | 80 274 | 86 978 |
| České kraje | 1961 | . | . | . | . | . | . | . |
| | 1962 | . | . | . | . | . | . | . |
| | 1963 | 461 003 | 141 742 | 15 027 | 222 109 | 26 551 | 61 417 | 65 163 |
| | 1964 | 511 802 | 160 982 | 23 549 | 256 054 | 29 525 | 65 163 | 65 830 |
| | 1965 | 555 285 | 175 621 | 24 297 | 283 262 | 29 928 | 65 830 | 69 153 |
| Slovenské kraje | 1961 | . | . | . | . | . | . | . |
| | 1962 | . | . | . | . | . | . | . |
| | 1963 | 136 834 | 55 510 | 10 087 | 66 428 | 8 101 | 13 551 | 13 387 |
| | 1964 | 164 644 | 63 751 | 8 286 | 79 897 | 10 827 | 13 387 | 14 444 |
| | 1965 | 179 617 | 62 754 | 8 621 | 89 180 | 11 498 | 14 444 | 17 825 |
| HI. město Praha | 1965 | 119 969 | 24 455 | 2 571 | 51 979 | 3 691 | 15 972 | 17 365 |
| Středočeský | | 49 753 | 18 959 | 2 893 | 33 578 | 2 993 | 5 313 | 5 557 |
| Jihočeský | | 21 967 | 6 370 | 827 | 13 665 | 2 230 | 2 789 | 2 734 |
| Západočeský | | 57 287 | 15 067 | 1 748 | 28 624 | 3 730 | 4 648 | 5 035 |
| Severočeský | | 56 603 | 21 783 | 2 533 | 28 941 | 4 060 | 5 470 | 5 018 |
| Východočeský | | 62 607 | 17 394 | 2 590 | 37 041 | 2 890 | 6 464 | 7 059 |
| Jihomoravský | | 92 978 | 35 901 | 5 456 | 41 635 | 5 928 | 12 621 | 12 927 |
| Severomoravský | | 94 121 | 35 692 | 5 679 | 47 799 | 4 406 | 12 553 | 13 458 |
| Západoslovenský | | 88 318 | 28 064 | 4 907 | 40 187 | 3 714 | 3 937 | 5 344 |
| Středoslovenský | | 38 992 | 16 984 | 1 632 | 22 599 | 1 888 | 3 743 | 4 519 |
| Východoslovenský | | 52 307 | 17 706 | 2 082 | 26 394 | 5 896 | 6 764 | 7 962 |

5. ČINNOST ZDRAVOTNICKÝCH ZAŘÍZENÍ

5—16. Činnost oddělení zdravotní péče o tělesnou výchovu

| Území, kraj | Rok | Počet vyšetření (ošetření) při | | | | Počet hodin od- pracovaných lékaři celkem |
|------------------|------|---|----------------------------|--------------------------------------|---|---|
| | | základních lékařských prohlídkách | kontrolních vyšetřeních | lékařsko- pedagogickém dohledu | zdravotní službě při sportovních podnicích | |
| ČSSR | 1961 | 210 098 | 98 587 | 9 247 | 18 158 | 159 386 |
| | 1962 | 196 930 | 90 370 | 10 187 | 19 593 | 158 049 |
| | 1963 | 189 627 | 95 817 | 11 897 | 20 063 | 154 797 |
| | 1964 | 194 236 | 91 556 | 12 546 | 18 304 | 160 341 |
| | 1965 | 195 074 | 96 576 | 16 562 | 25 684 | 180 313 |
| České kraje | 1961 | 155 782 | 62 796 | 6 587 | 13 590 | 108 318 |
| | 1962 | 143 607 | 56 605 | 8 072 | 13 707 | 108 558 |
| | 1963 | 138 112 | 60 741 | 8 815 | 13 485 | 105 684 |
| | 1964 | 140 220 | 58 189 | 9 227 | 13 368 | 110 938 |
| | 1965 | 140 027 | 61 018 | 12 107 | 19 861 | 127 446 |
| Slovenské kraje | 1961 | 54 316 | 35 791 | 2 660 | 4 568 | 51 068 |
| | 1962 | 53 323 | 33 765 | 2 115 | 5 886 | 49 491 |
| | 1963 | 51 515 | 35 076 | 3 082 | 6 578 | 49 113 |
| | 1964 | 54 016 | 33 367 | 3 319 | 4 936 | 49 403 |
| | 1965 | 55 047 | 35 558 | 4 455 | 5 823 | 52 867 |
| Hl. město Praha | 1965 | 17 079 | 9 186 | 1 221 | 2 308 | 14 935 |
| Středočeský | | 15 034 | 1 554 | 258 | 986 | 12 059 |
| Jihočeský | | 7 136 | 1 936 | 1 131 | 1 088 | 8 718 |
| Západočeský | | 15 167 | 8 433 | 1 383 | 2 330 | 12 822 |
| Severočeský | | 22 890 | 11 486 | 3 147 | 2 912 | 17 303 |
| Východočeský | | 14 521 | 3 344 | 1 849 | 3 265 | 16 989 |
| Jihomoravský | | 25 254 | 17 569 | 1 759 | 3 551 | 29 941 |
| Severomoravský | | 22 946 | 7 510 | 1 359 | 3 421 | 14 679 |
| Západoslovenský | | 28 041 | 19 185 | 2 382 | 2 173 | 25 785 |
| Středoslovenský | | 10 466 | 4 721 | 1 069 | 828 | 9 394 |
| Východoslovenský | | 16 540 | 11 652 | 1 004 | 2 822 | 17 688 |

5. ČINNOST ZDRAVOTNICKÝCH ZAŘÍZENÍ

5—17a. Lůžkový fond v nemocnicích (porodnicích)*, pohyb ošetřovanců, počet ošetřovacích dnů a využití lůžek podle oddělení v ČSSR

| Oddělení | Počet lůžek | Počet ošetřovanců | | | Počet ošetřovacích dnů | Využití lůžek | |
|---------------------|----------------|-------------------------|----------------------------|---------------|------------------------|---------------|--------------|
| | | přijatých ¹⁾ | propuštěných ¹⁾ | zemřelých | | ve dnech | v procentech |
| Vnitřní | 23 875 | 404 807 | 366 112 | 29 164 | 7 234 787 | 306,3 | 89,1 |
| Interna II | 2 961 | 13 240 | 11 629 | 1 827 | 814 251 | 285,7 | 85,8 |
| Infekční | 6 791 | 89 630 | 89 696 | 595 | 1 312 592 | 196,1 | 57,1 |
| Tuberkulózní | 6 692 | 28 267 | 27 913 | 1 711 | 1 980 873 | 294,0 | 89,0 |
| Nervové | 3 763 | 51 076 | 49 024 | 2 452 | 1 137 575 | 307,3 | 89,8 |
| Psychiatrické | 2 277 | 17 275 | 17 362 | 104 | 715 332 | 317,8 | 94,8 |
| Chorob z povolání | 171 | 3 067 | 3 005 | 36 | 43 050 | 288,9 | 85,8 |
| Dětské a kojenecké | 13 870 | 253 130 | 249 179 | 3 422 | 3 621 777 | 264,3 | 76,9 |
| Ženské a porodnické | 14 570 | 514 642 | 514 410 | 751 | 4 128 744 | 285,9 | 82,7 |
| lůžka novorozenecká | 6 705 | 225 805 | 222 740 | 1 915 | 1 487 445 | 223,9 | 64,1 |
| Chirurgické | 19 541 | 423 041 | 416 060 | 11 305 | 5 839 708 | 301,4 | 87,1 |
| Ortopedické | 2 918 | 41 227 | 41 126 | 314 | 858 684 | 299,4 | 89,0 |
| Urologické | 1 137 | 23 098 | 22 750 | 539 | 363 449 | 319,9 | 92,0 |
| Traumatologické | 421 | 10 973 | 10 774 | 194 | 143 917 | 324,1 | 92,4 |
| Ušní, nosní, krční | 4 113 | 126 915 | 126 732 | 284 | 1 170 568 | 283,7 | 82,2 |
| Oční | 3 356 | 59 231 | 58 817 | 57 | 941 831 | 280,6 | 84,7 |
| Zubní | 421 | 9 965 | 10 005 | 14 | 121 565 | 288,1 | 86,6 |
| Kožní a pohlavní | 3 681 | 56 450 | 56 086 | 123 | 1 129 140 | 308,0 | 89,8 |
| Onkologické | 1 126 | 11 370 | 11 451 | 637 | 333 590 | 301,6 | 88,8 |
| Všeobecné | 72 | 2 563 | 2 526 | 22 | 35 861 | 306,5 | 86,4 |
| Celkem | 111 756 | 2 139 967 | 2 084 657 | 53 551 | 31 927 294 | 288,2 | 84,1 |

*) Bez klinických základů ÚDL

1) Bez předaných z oddělení do oddělení

5. ČINNOST ZDRAVOTNICKÝCH ZAŘÍZENÍ

5—17b. Lůžkový fond v nemocnicích (porodnicích)*), pohyb ošetřovanců, počet ošetřovacích dnů a využití lůžek podle oddělení v českých krajích

| Oddělení | Počet lůžek | Počet ošetřovanců | | | Počet ošetřovacích dnů | Využití lůžek | |
|---------------------|---------------|-------------------------|----------------------------|---------------|------------------------|---------------|--------------|
| | | přijatých ¹⁾ | propuštěných ¹⁾ | zemřelých | | ve dnech | v procentech |
| Vnitřní | 19 320 | 322 477 | 289 024 | 25 706 | 5 808 471 | 301,8 | 88,4 |
| Interní II | 2 593 | 10 833 | 9 386 | 1 687 | 748 502 | 295,2 | 88,5 |
| Infekční | 4 861 | 63 988 | 63 811 | 447 | 930 679 | 191,4 | 55,1 |
| Tuberkulózní | 4 789 | 17 971 | 17 685 | 1 367 | 1 383 401 | 286,1 | 89,1 |
| Nervové | 2 941 | 38 657 | 36 913 | 2 071 | 872 244 | 302,9 | 88,5 |
| Psychiatrické | 1 194 | 10 046 | 10 066 | 49 | 367 371 | 311,6 | 91,4 |
| Chorob z povolání | 95 | 1 283 | 1 253 | 19 | 18 337 | 251,2 | 81,7 |
| Dětské a kojenecké | 9 498 | 171 496 | 169 709 | 2 022 | 2 390 005 | 252,4 | 73,8 |
| Ženské a porodnické | 10 612 | 359 003 | 358 917 | 692 | 2 997 163 | 283,3 | 82,2 |
| lůžka novorozenecká | 4 588 | 145 929 | 144 051 | 1 186 | 1 010 322 | 220,9 | 63,3 |
| Chirurgické | 15 270 | 324 292 | 318 166 | 9 608 | 4 529 993 | 297,4 | 86,4 |
| Ortopedické | 2 383 | 33 811 | 33 693 | 283 | 683 073 | 292,8 | 88,2 |
| Urologické | 697 | 14 785 | 14 492 | 418 | 224 798 | 322,5 | 91,9 |
| Traumatologické | 279 | 6 843 | 6 662 | 152 | 96 533 | 319,6 | 92,8 |
| Ušní, nosní, krční | 3 119 | 95 805 | 95 659 | 245 | 881 058 | 281,3 | 81,5 |
| Oční | 2 632 | 47 580 | 47 259 | 48 | 748 512 | 284,4 | 85,0 |
| Zubní | 324 | 7 760 | 7 821 | 13 | 97 303 | 300,3 | 87,8 |
| Kožní a pohlavní | 2 823 | 43 352 | 43 025 | 107 | 867 787 | 309,0 | 89,5 |
| Onkologické | 758 | 7 806 | 7 803 | 497 | 228 045 | 300,9 | 90,1 |
| Všeobecné | — | — | — | — | — | — | — |
| Celkem | 84 188 | 1 577 788 | 1 531 344 | 45 431 | 23 873 275 | 284,6 | 83,4 |

*) Bez klinických základů ÚDL

¹⁾ Bez předaných z oddělení do oddělení

5. ČINNOST ZDRAVOTNICKÝCH ZAŘÍZENÍ

5—17c. Lůžkový fond v nemocnicích (porodnicích), pohyb ošetřovanců, počet ošetřovacích dnů a využití lůžek podle oddělení ve slovenských krajích

| Oddělení | Počet lůžek | Počet ošetřovanců | | | Počet ošetřovacích dnů | Využití lůžek | |
|---------------------|---------------|-------------------------|----------------------------|--------------|------------------------|---------------|--------------|
| | | přijatých ¹⁾ | propuštěných ¹⁾ | zemřelých | | ve dnech | v procentech |
| Vnitřní | 4 555 | 82 330 | 77 088 | 3 458 | 1 426 316 | 323,6 | 92,0 |
| Interna II | 368 | 2 407 | 2 243 | 140 | 65 749 | 209,4 | 63,6 |
| Infekční | 1 930 | 25 642 | 25 885 | 148 | 381 913 | 208,6 | 62,5 |
| Tuberkulózní | 1 903 | 10 296 | 10 228 | 344 | 597 472 | 314,0 | 88,8 |
| Nervové | 822 | 12 419 | 12 111 | 381 | 265 331 | 322,8 | 94,4 |
| Psychiatrické | 1 083 | 7 229 | 7 296 | 55 | 347 961 | 324,6 | 98,7 |
| Chorob z povolání | 76 | 1 784 | 1 752 | 17 | 24 713 | 325,2 | 89,1 |
| Dětské a kojenecké | 4 372 | 81 634 | 79 470 | 1 400 | 1 231 772 | 291,0 | 83,8 |
| Ženské a porodnické | 3 958 | 155 639 | 155 493 | 59 | 1 131 581 | 292,8 | 84,2 |
| lůžka novorozenecká | 2 117 | 79 876 | 78 689 | 729 | 477 123 | 230,6 | 65,7 |
| Chirurgické | 4 271 | 98 749 | 97 894 | 1 697 | 1 309 715 | 316,1 | 89,5 |
| Ortopedické | 535 | 7 416 | 7 433 | 31 | 175 611 | 328,2 | 92,6 |
| Urologické | 440 | 8 313 | 8 258 | 121 | 138 651 | 315,8 | 92,1 |
| Traumatologické | 142 | 4 130 | 4 112 | 42 | 47 384 | 333,7 | 91,7 |
| Ušní, nosní, krční | 994 | 31 110 | 31 073 | 39 | 289 510 | 291,3 | 84,5 |
| Oční | 724 | 11 651 | 11 558 | 9 | 193 319 | 267,0 | 83,3 |
| Zubní | 97 | 2 205 | 2 184 | 1 | 24 262 | 247,6 | 82,0 |
| Kožní a pohlavní | 858 | 13 098 | 13 061 | 16 | 261 353 | 304,6 | 90,5 |
| Onkologické | 368 | 3 564 | 3 648 | 140 | 105 545 | 303,3 | 86,2 |
| Všeobecné | 72 | 2 563 | 2 526 | 22 | 35 861 | 306,5 | 86,4 |
| Celkem | 27 568 | 562 179 | 553 313 | 8 120 | 8 054 019 | 299,2 | 86,4 |

¹⁾ Bez předaných z oddělení na oddělení

5. ČINNOST ZDRAVOTNICKÝCH ZAŘÍZENÍ

5—18. Počet lůžek v nemocnicích spravovaných národními výbory připadající na 1 lékařské místo

(k 31. 12.)

| Území, kraj | Rok | Úhrn za celou nemoc- nici | Oddělení | | | | | | | | |
|------------------|------|---------------------------------------|----------|-------------|----------|--------------|---------|---------------|----------------------|-----------------------|------------------------|
| | | | vnitřní | interna II. | infekční | tuberkulózní | nervové | psychiatrické | chorob z povolání | dětské a kojenecké | ženské a porodnické |
| ČSSR | 1960 | 17,0 | 18,4 | . | 27,5 | 23,6 | 15,7 | 27,1 | 13,0 | 16,4 | 18,1 |
| | 1961 | 17,4 | 18,8 | 92,8 | 28,2 | 25,3 | 16,6 | 23,1 | 10,7 | 16,7 | 18,7 |
| | 1962 | 17,7 | 18,2 | 73,4 | 29,0 | 25,8 | 17,3 | 24,0 | 10,8 | 16,7 | 18,7 |
| | 1963 | 18,9 | 17,5 | 60,3 | 27,7 | 26,8 | 16,8 | 23,0 | 10,8 | 16,5 | 18,4 |
| | 1964 | 18,6 | 17,2 | 50,9 | 27,8 | 25,8 | 17,3 | 24,8 | 10,2 | 16,6 | 18,2 |
| | 1965 | 18,1 | 17,0 | 42,5 | 28,9 | 24,3 | 16,6 | 23,5 | 10,0 | 15,7 | 17,6 |
| České kraje | 1960 | 17,5 | 19,6 | . | 28,9 | 24,1 | 16,0 | 24,5 | 14,2 | 17,1 | 18,9 |
| | 1961 | 17,7 | 19,4 | 92,8 | 30,0 | 26,0 | 16,9 | 20,1 | 9,9 | 17,1 | 19,2 |
| | 1962 | 18,0 | 19,0 | 84,7 | 29,7 | 27,0 | 17,3 | 22,3 | 9,4 | 16,9 | 19,1 |
| | 1963 | 19,4 | 18,2 | 66,7 | 29,2 | 27,9 | 17,0 | 21,5 | 11,4 | 16,8 | 18,9 |
| | 1964 | 19,2 | 18,0 | 53,2 | 28,7 | 26,9 | 17,2 | 22,3 | 9,4 | 17,1 | 18,8 |
| | 1965 | 18,9 | 18,3 | 45,1 | 30,3 | 25,1 | 17,1 | 22,7 | 11,3 | 16,3 | 18,3 |
| Slovenské kraje | 1960 | 15,4 | 14,0 | . | 24,2 | 22,1 | 14,4 | 29,4 | 10,3 | 14,9 | 15,9 |
| | 1961 | 16,4 | 16,4 | — | 24,2 | 23,1 | 15,7 | 26,7 | 11,3 | 15,6 | 17,1 |
| | 1962 | 16,7 | 15,4 | 18,8 | 27,1 | 22,4 | 17,7 | 25,9 | 12,2 | 16,3 | 17,5 |
| | 1963 | 17,3 | 14,8 | 32,4 | 24,4 | 24,2 | 16,2 | 24,7 | 10,4 | 16,1 | 17,1 |
| | 1964 | 17,1 | 14,5 | 37,8 | 25,7 | 23,3 | 17,5 | 28,3 | 10,9 | 15,5 | 16,8 |
| | 1965 | 16,0 | 13,3 | 30,2 | 25,9 | 22,5 | 15,2 | 24,5 | 8,9 | 14,8 | 15,9 |
| HI. město Praha | 1965 | 20,5 | 22,2 | — | 33,8 | 19,3 | 17,5 | 45,1 | 24,0 | 18,7 | 19,8 |
| Středočeský | | 19,9 | 18,9 | 32,1 | 36,2 | 20,4 | 17,2 | 38,3 | — | 17,3 | 19,0 |
| Jihočeský | | 18,3 | 16,6 | 33,4 | 35,6 | 23,9 | 18,4 | 14,1 | — | 15,8 | 16,8 |
| Západočeský | | 18,5 | 20,0 | 35,0 | 33,4 | 23,5 | 14,4 | 17,6 | 27,7 | 14,5 | 16,4 |
| Severočeský | | 18,0 | 16,0 | 61,9 | 24,8 | 29,8 | 18,2 | 19,6 | — | 14,1 | 17,7 |
| Východočeský | | 19,9 | 19,5 | 100,2 | 32,1 | 33,4 | 16,9 | 17,4 | 5,0 | 15,9 | 19,2 |
| Jihomoravský | | 19,3 | 17,5 | 45,8 | 29,1 | 22,4 | 18,8 | 21,7 | 6,7 | 17,3 | 19,4 |
| Severomoravský | | 17,2 | 16,2 | 38,2 | 26,1 | 24,8 | 15,8 | 14,4 | — | 14,7 | 17,8 |
| Západoslovenský | | 16,5 | 13,4 | 27,2 | 23,9 | 21,6 | 16,4 | 22,5 | 7,8 | 14,7 | 16,6 |
| Středoslovenský | | 16,3 | 15,1 | 36,1 | 24,1 | 28,7 | 13,8 | 20,4 | 13,3 | 14,9 | 16,9 |
| Východoslovenský | | 15,1 | 11,7 | — | 31,6 | 19,8 | 15,6 | 29,0 | 8,3 | 14,8 | 14,1 |

5. ČINNOST ZDRAVOTNICKÝCH ZAŘÍZENÍ

5—18. Počet lůžek v nemocnicích spravovaných národními výbory připadající na 1 lékařské místo

(k 31. 12.)

Dokončení

| Území, kraj | Rok | O d d ě l e n í | | | | | | | | | |
|------------------|------|-----------------|-------------|------------|-----------------|-----------------------|------|-------|---------------------|-------------|-----------|
| | | chirurgické | ortopedické | urologické | traumatologické | nosní, ušní, krční | oční | zubní | kožní a pohlavní | onkologické | všeobecné |
| Č S S R | 1960 | 19,2 | 19,7 | 16,7 | 17,4 | 18,0 | 19,4 | 11,8 | 24,0 | 16,1 | 20,5 |
| | 1961 | 19,9 | 20,8 | 17,8 | 19,4 | 19,1 | 19,3 | 11,2 | 23,4 | 16,8 | 19,1 |
| | 1962 | 20,0 | 21,2 | 17,2 | 18,8 | 19,2 | 19,6 | 12,5 | 23,0 | 16,5 | 15,3 |
| | 1963 | 19,9 | 20,1 | 17,9 | 20,3 | 18,1 | 18,7 | 13,4 | 23,2 | 17,4 | 16,4 |
| | 1964 | 19,2 | 20,6 | 18,0 | 18,8 | 18,5 | 19,0 | 12,3 | 22,6 | 16,6 | 19,1 |
| | 1965 | 18,5 | 21,2 | 17,3 | 20,0 | 17,7 | 18,9 | 12,7 | 22,6 | 16,6 | 14,4 |
| České kraje | 1960 | 20,0 | 19,5 | 15,9 | 17,4 | 17,8 | 19,3 | 10,8 | 23,6 | 16,2 | — |
| | 1961 | 20,3 | 20,6 | 17,5 | 16,9 | 18,7 | 19,5 | 10,5 | 22,7 | 17,3 | — |
| | 1962 | 20,4 | 21,1 | 16,3 | 17,6 | 18,7 | 19,6 | 11,7 | 22,5 | 16,6 | — |
| | 1963 | 20,8 | 20,1 | 16,6 | 16,7 | 17,9 | 19,0 | 13,0 | 22,6 | 16,8 | — |
| | 1964 | 19,9 | 20,0 | 16,8 | 18,2 | 18,5 | 19,2 | 11,8 | 23,0 | 17,1 | — |
| | 1965 | 19,3 | 21,3 | 15,7 | 18,7 | 18,0 | 19,6 | 12,2 | 22,7 | 17,7 | — |
| Slovenské kraje | 1960 | 16,8 | 20,8 | 18,1 | 17,1 | 18,7 | 19,8 | 16,8 | 25,3 | 15,9 | 20,5 |
| | 1961 | 18,5 | 22,9 | 18,4 | 23,6 | 20,2 | 18,7 | 15,0 | 25,9 | 15,8 | 19,1 |
| | 1962 | 18,6 | 21,6 | 18,8 | 20,6 | 20,8 | 19,9 | 16,7 | 24,7 | 16,4 | 15,3 |
| | 1963 | 17,0 | 20,0 | 20,4 | 32,0 | 18,5 | 17,9 | 15,7 | 25,1 | 18,9 | 16,4 |
| | 1964 | 16,8 | 23,8 | 20,4 | 19,7 | 18,3 | 17,9 | 14,2 | 21,3 | 15,6 | 19,1 |
| | 1965 | 16,1 | 20,6 | 20,4 | 23,2 | 16,9 | 16,8 | 15,1 | 22,1 | 14,6 | 14,4 |
| Hl. město Praha | 1965 | 20,3 | 30,8 | 16,0 | — | 14,3 | 17,0 | 31,0 | 24,8 | 23,4 | — |
| Středočeský | | 21,5 | 20,8 | — | — | 19,8 | 16,3 | — | 23,1 | 17,7 | — |
| Jihočeský | | 20,4 | 22,0 | 16,2 | 29,5 | 17,2 | 16,9 | 8,5 | 20,1 | 18,3 | — |
| Západočeský | | 20,0 | 18,0 | 17,0 | 16,7 | 17,4 | 18,6 | 13,2 | 26,7 | 13,5 | — |
| Severočeský | | 19,3 | 21,8 | 16,9 | 13,1 | 16,3 | 17,0 | 5,7 | 20,0 | 18,8 | — |
| Východočeský | | 18,9 | 21,0 | 16,8 | 25,0 | 21,1 | 21,6 | 11,0 | 22,2 | 19,8 | — |
| Jihomoravský | | 19,5 | 22,4 | 14,9 | 20,0 | 17,6 | 21,3 | 11,8 | 23,8 | 20,7 | — |
| Severomoravský | | 17,0 | 19,5 | 13,7 | — | 18,6 | 22,7 | 12,3 | 22,4 | 14,6 | — |
| Západoslovenský | | 15,7 | 23,8 | 23,8 | — | 20,4 | 18,0 | 21,8 | 29,2 | 15,0 | — |
| Středoslovenský | | 16,7 | 17,1 | 15,8 | 16,9 | 16,8 | 17,5 | 12,0 | 20,5 | 18,3 | 14,4 |
| Východoslovenský | | 15,9 | 18,8 | 22,5 | 36,0 | 13,6 | 13,9 | 12,5 | 16,7 | 11,0 | — |

5. ČINNOST ZDRAVOTNICKÝCH ZAŘÍZENÍ

5—19. Využití lůžek (v procentech) v nemocnicích spravovaných národními výbory podle oddělení

| Území, kraj | Rok | Úhrn za celou nemoc- nici | Oddělení | | | | | | chorob z povol- ání |
|------------------|------|------------------------------------|----------|-----------------|---------------|-------------------|--------------|--------------------|---------------------------|
| | | | vnitřní | inter- na II | infek- ční | tuber- kulózní | ner- vové | psychi- atrické | |
| Č S S R | 1961 | 86,3 | 90,5 | 97,7 | 64,5 | 93,9 | 92,4 | 94,9 | 83,9 |
| | 1962 | 85,2 | 90,3 | 95,2 | 59,9 | 92,9 | 91,8 | 95,3 | 83,9 |
| | 1963 | 85,5 | 89,8 | 91,7 | 66,0 | 90,2 | 91,8 | 93,9 | 84,1 |
| | 1964 | 84,7 | 88,9 | 89,8 | 65,3 | 90,0 | 90,2 | 94,3 | 85,6 |
| | 1965 | 84,2 | 89,1 | 85,8 | 57,1 | 89,0 | 89,8 | 94,8 | 86,5 |
| České kraje | 1961 | 86,1 | 90,2 | 97,7 | 65,6 | 93,7 | 91,9 | 93,2 | 78,6 |
| | 1962 | 84,9 | 89,9 | 95,8 | 60,1 | 92,6 | 91,1 | 92,3 | 79,4 |
| | 1963 | 84,9 | 89,2 | 92,8 | 65,8 | 90,4 | 90,6 | 91,1 | 80,9 |
| | 1964 | 84,0 | 88,3 | 90,3 | 62,9 | 89,6 | 89,0 | 90,5 | 81,4 |
| | 1965 | 83,4 | 88,4 | 88,5 | 55,1 | 89,1 | 88,5 | 91,4 | 82,6 |
| Slovenské kraje | 1961 | 87,0 | 91,5 | — | 61,4 | 94,4 | 94,4 | 96,2 | 87,6 |
| | 1962 | 86,4 | 91,9 | 80,8 | 59,4 | 93,7 | 94,3 | 98,3 | 86,2 |
| | 1963 | 87,4 | 92,7 | 71,7 | 66,5 | 89,5 | 96,2 | 96,6 | 86,4 |
| | 1964 | 87,0 | 91,6 | 79,5 | 71,8 | 90,9 | 94,4 | 98,3 | 88,5 |
| | 1965 | 86,6 | 92,0 | 63,6 | 62,5 | 88,8 | 94,4 | 98,7 | 89,1 |
| Hl. město Praha | 1965 | 85,3 | 93,3 | — | 57,0 | 90,4 | 91,1 | 95,7 | 82,8 |
| Středočeský | | 84,8 | 87,6 | 90,5 | 53,7 | 89,7 | 88,0 | 98,0 | — |
| Jihočeský | | 82,1 | 90,7 | 79,9 | 46,2 | 82,9 | 89,8 | 102,3 | — |
| Západočeský | | 80,7 | 87,8 | 95,3 | 50,8 | 82,0 | 83,8 | 87,0 | 89,8 |
| Severočeský | | 82,3 | 84,9 | 89,9 | 61,2 | 88,4 | 85,4 | 88,4 | — |
| Východočeský | | 81,1 | 83,6 | 92,5 | 44,0 | 85,7 | 85,0 | 87,5 | 87,0 |
| Jihomoravský | | 83,8 | 88,8 | 85,7 | 56,8 | 91,3 | 89,1 | 88,2 | 80,0 |
| Severomoravský | | 85,4 | 90,2 | 79,7 | 63,5 | 95,3 | 90,4 | 86,8 | — |
| Západoslovenský | | 87,0 | 94,7 | 57,2 | 63,6 | 89,6 | 93,4 | 95,6 | 79,8 |
| Středoslovenský | | 86,1 | 91,1 | 75,9 | 62,2 | 85,9 | 95,3 | 94,4 | 100,4 |
| Východoslovenský | | 86,3 | 89,3 | — | 60,8 | 90,1 | 94,5 | 102,5 | 91,5 |

5. ČINNOST ZDRAVOTNICKÝCH ZAŘÍZENÍ

5—19. Využití lůžek (v procentech) v nemocnicích spravovaných národními výbory podle oddělení

Pokračování

| Území, kraj | Rok | Oddělení | | | | | | |
|------------------|------|-------------------------------|--|--------------------------------|-----------------------------|------------------|------------------|-----------------|
| | | dětské a koje- necké | z toho pro ko- jence a batolata | ženské a porod- nické | lůžka novoro- zenecká | chirur- gické | ortope- dické | urolo- gické |
| ČSSR | 1961 | 79,7 | 72,6 | 84,4 | 64,5 | 88,2 | 91,0 | 93,2 |
| | 1962 | 77,3 | 72,6 | 82,9 | 64,6 | 86,8 | 88,1 | 93,6 |
| | 1963 | 77,3 | 75,5 | 84,4 | 67,7 | 87,2 | 88,8 | 92,3 |
| | 1964 | 76,2 | . | 83,5 | 68,1 | 86,1 | 89,7 | 90,8 |
| | 1965 | 76,9 | 74,2 | 83,1 | 64,5 | 87,1 | 89,0 | 92,0 |
| České kraje | 1961 | 76,8 | 69,1 | 83,8 | 60,6 | 88,3 | 90,9 | 93,4 |
| | 1962 | 74,8 | 70,0 | 82,4 | 61,6 | 86,4 | 87,8 | 93,4 |
| | 1963 | 74,1 | 72,6 | 83,9 | 65,7 | 86,7 | 88,1 | 91,7 |
| | 1964 | 73,9 | 71,3 | 83,0 | 67,0 | 85,4 | 89,1 | 92,2 |
| | 1965 | 73,8 | 71,1 | 82,2 | 63,5 | 86,4 | 88,2 | 91,9 |
| Slovenské kraje | 1961 | 86,1 | 78,9 | 86,2 | 75,2 | 87,5 | 91,2 | 92,8 |
| | 1962 | 83,3 | 77,1 | 84,4 | 72,5 | 88,2 | 89,7 | 93,9 |
| | 1963 | 84,7 | 80,7 | 85,7 | 72,6 | 89,3 | 91,8 | 93,4 |
| | 1964 | 81,2 | . | 85,1 | 70,9 | 88,9 | 92,1 | 88,5 |
| | 1965 | 83,8 | 79,5 | 85,4 | 66,8 | 89,5 | 92,6 | 92,1 |
| III. město Praha | 1965 | 74,5 | 84,5 | 85,4 | 72,9 | 88,5 | 91,3 | 89,7 |
| Středočeský | | 74,3 | 65,3 | 84,6 | 57,0 | 88,6 | 88,7 | — |
| Jihočeský | | 67,4 | 65,0 | 82,2 | 62,8 | 85,9 | 87,2 | 101,2 |
| Západočeský | | 71,9 | 69,3 | 79,2 | 63,4 | 84,8 | 84,8 | 87,2 |
| Severočeský | | 76,9 | 70,9 | 79,9 | 62,2 | 83,3 | 90,4 | 93,7 |
| Východočeský | | 76,5 | 74,3 | 76,2 | 61,8 | 85,0 | 88,5 | 85,8 |
| Jihomoravský | | 71,8 | 61,8 | 85,6 | 65,3 | 87,6 | 85,0 | 93,2 |
| Severomoravský | | 74,4 | 79,6 | 83,6 | 65,5 | 86,7 | 90,1 | 99,1 |
| Západoslovenský | | 85,2 | 82,8 | 86,8 | 65,0 | 92,1 | 92,8 | 91,5 |
| Středoslovenský | | 81,4 | 75,9 | 86,7 | 66,2 | 88,3 | 94,6 | 95,0 |
| Východoslovenský | | 84,2 | 78,8 | 82,0 | 69,9 | 86,9 | 89,5 | 89,7 |

5. ČINNOST ZDRAVOTNICKÝCH ZAŘÍZENÍ

5—19. Využití lůžek (v procentech) v nemocnicích spravovaných národními výbory podle oddělení

Dokončení

| Území, kraj | Rok | Oddělení | | | | | | |
|------------------|-------|-----------------|--------------------|------|-------|------------------|-------------|-----------|
| | | traumatologické | ušní, nosní, krční | oční | zubní | kožní a pohlavní | onkologické | všeobecné |
| ČSSR | 1961 | 92,7 | 84,4 | 84,4 | 83,4 | 92,8 | 90,2 | 83,3 |
| | 1962 | 91,6 | 83,6 | 84,5 | 83,3 | 90,6 | 89,5 | 80,6 |
| | 1963 | 91,9 | 83,7 | 85,1 | 83,8 | 90,7 | 91,0 | 85,8 |
| | 1964 | 92,5 | 82,8 | 84,4 | 84,8 | 90,1 | 90,0 | 85,5 |
| | 1965 | 92,4 | 82,2 | 84,7 | 86,6 | 89,8 | 88,8 | 86,4 |
| České kraje | 1961 | 92,9 | 84,7 | 85,0 | 85,7 | 92,4 | 91,6 | — |
| | 1962 | 92,5 | 83,2 | 84,2 | 86,0 | 90,2 | 91,0 | — |
| | 1963 | 90,5 | 83,2 | 84,9 | 86,0 | 90,1 | 91,7 | — |
| | 1964 | 90,8 | 81,7 | 84,3 | 85,9 | 89,8 | 90,9 | — |
| | 1965 | 92,8 | 81,5 | 85,0 | 87,8 | 89,5 | 90,1 | — |
| Slovenské kraje | 1961 | 92,3 | 83,5 | 82,4 | 75,1 | 94,0 | 87,0 | 83,3 |
| | 1962 | 90,4 | 85,1 | 85,9 | 73,2 | 91,9 | 86,4 | 80,6 |
| | 1963 | 94,0 | 85,3 | 86,0 | 75,2 | 92,5 | 89,3 | 85,8 |
| | 1964 | 95,4 | 86,5 | 85,0 | 80,6 | 91,2 | 87,8 | 85,5 |
| | 1965 | 91,7 | 84,5 | 83,3 | 82,0 | 90,5 | 86,2 | 86,4 |
| HI. město Praha | 1965 | — | 86,1 | 90,6 | 87,9 | 88,9 | 87,4 | — |
| Středočeský | — | 83,9 | 86,6 | — | 86,2 | 90,5 | — | |
| Jihočeský | 89,9 | 79,4 | 87,8 | 92,5 | 93,0 | 93,6 | — | |
| Západočeský | 93,3 | 73,6 | 79,0 | 86,2 | 81,6 | 96,6 | — | |
| Severočeský | 95,6 | 80,2 | 80,7 | 92,6 | 87,9 | 90,9 | — | |
| Východočeský | 101,9 | 80,0 | 84,4 | 99,4 | 90,5 | 84,5 | — | |
| Jihomoravský | 83,8 | 84,6 | 83,7 | 82,6 | 93,6 | 88,4 | — | |
| Severomoravský | — | 82,1 | 86,1 | 87,1 | 90,4 | 92,7 | — | |
| Západoslovenský | — | 82,6 | 82,1 | 90,5 | 89,0 | 87,5 | — | |
| Středoslovenský | 94,3 | 85,5 | 82,7 | 80,4 | 92,0 | 81,8 | 86,4 | |
| Východoslovenský | 89,2 | 86,0 | 86,7 | 75,4 | 91,7 | 90,3 | — | |

5. ČINNOST ZDRAVOTNICKÝCH ZAŘÍZENÍ

5—20. Využití lůžek (ve dnech) v nemocnicích spravovaných národními výbory podle oddělení

| Území, kraj | Rok | Úhrn za celou nemoc- nici | Oddělení | | | | | | |
|------------------|------|---------------------------------------|----------|---------------|---------------|-------------------|--------------|--------------------|---------------------------|
| | | | vnitřní | interna II | infek- ční | tuber- kulózní | nervo- vé | psychi- atrické | chorob z povol- ání |
| ČSSR | 1961 | 300,7 | 318,2 | . | 226,4 | 324,3 | 319,4 | 334,5 | 296,0 |
| | 1962 | 297,1 | 318,5 | 345,1 | 205,8 | 322,1 | 319,2 | 330,2 | 267,1 |
| | 1963 | 297,1 | 315,8 | 326,7 | 228,5 | 297,2 | 320,2 | 336,2 | 304,1 |
| | 1964 | 293,8 | 313,1 | 306,7 | 224,9 | 294,4 | 311,7 | 330,6 | 305,0 |
| | 1965 | 288,4 | 306,1 | 285,7 | 196,1 | 294,0 | 307,3 | 317,8 | 289,9 |
| České kraje | 1961 | 298,1 | 315,7 | . | 229,3 | 320,2 | 317,0 | 321,4 | 272,6 |
| | 1962 | 294,5 | 315,6 | 346,9 | 206,0 | 317,8 | 318,7 | 314,0 | 202,8 |
| | 1963 | 294,3 | 313,5 | 337,1 | 228,0 | 292,3 | 315,1 | 320,9 | 290,0 |
| | 1964 | 290,8 | 309,4 | 321,9 | 216,2 | 286,6 | 307,4 | 316,4 | 285,4 |
| | 1965 | 284,7 | 302,0 | 295,2 | 191,4 | 286,1 | 302,9 | 311,6 | 247,4 |
| Slovenské kraje | 1961 | 308,9 | 329,8 | . | 218,7 | 339,0 | 328,6 | 344,5 | 313,3 |
| | 1962 | 305,8 | 331,8 | 295,6 | 205,3 | 337,3 | 320,9 | 347,1 | 314,7 |
| | 1963 | 306,5 | 326,1 | 191,7 | 229,5 | 312,9 | 337,6 | 351,7 | 314,5 |
| | 1964 | 303,3 | 329,0 | 147,5 | 248,3 | 316,4 | 327,0 | 345,9 | 319,4 |
| | 1965 | 300,0 | 323,6 | 209,4 | 208,6 | 314,0 | 322,8 | 324,6 | 325,2 |
| HI. město Praha | 1965 | 278,7 | 310,9 | . | 187,7 | 300,0 | 313,3 | 323,2 | 277,4 |
| Středočeský | | 291,3 | 297,6 | 318,1 | 179,7 | 312,7 | 301,6 | 348,2 | — |
| Jihočeský | | 290,1 | 319,1 | 274,3 | 162,6 | 294,0 | 326,7 | 373,3 | — |
| Západočeský | | 273,8 | 281,4 | 342,0 | 176,6 | 300,6 | 293,2 | 310,4 | 83,0 |
| Severočeský | | 276,4 | 306,7 | 328,3 | 216,1 | 206,2 | 264,7 | 280,6 | — |
| Východočeský | | 276,2 | 275,2 | 337,7 | 155,5 | 283,8 | 302,0 | 307,8 | 234,2 |
| Jihomoravský | | 291,0 | 311,2 | 287,9 | 201,3 | 310,6 | 302,2 | 282,3 | 292,0 |
| Severomoravský | | 294,4 | 314,0 | 167,9 | 224,2 | 323,3 | 307,5 | 292,4 | — |
| Západoslovenský | | 299,2 | 336,3 | 184,1 | 218,1 | 316,9 | 296,4 | 289,2 | 291,3 |
| Středoslovenský | | 305,4 | 327,9 | 261,3 | 206,7 | 304,3 | 340,7 | 318,8 | 366,5 |
| Východoslovenský | | 295,7 | 302,7 | — | 193,9 | 316,7 | 338,2 | 347,5 | 334,1 |

5. ČINNOST ZDRAVOTNICKÝCH ZAŘÍZENÍ

5—20. Využití lůžek (ve dnech) v nemocnicích spravovaných národními výbory podle oddělení

Pokračování

| Území, kraj | Rok | Oddělení | | | | | | |
|------------------|------|--------------------------|--|--------------------------------|-----------------------------|------------------|------------------|-----------------|
| | | dětské a kojenecké | z toho pro kojence a batolata | ženské a porod- nické | lůžka novoro- zenecká | chirur- gické | ortope- dické | urolo- gické |
| ČSSR | 1961 | 277,5 | 254,7 | 293,2 | 226,0 | 306,7 | 305,7 | 305,7 |
| | 1962 | 266,2 | 250,3 | 290,0 | 225,9 | 301,4 | 308,7 | 327,7 |
| | 1963 | 264,1 | 262,4 | 292,8 | 237,9 | 304,2 | 315,5 | 326,4 |
| | 1964 | 260,8 | . | 292,2 | 240,4 | 302,5 | 309,7 | 316,3 |
| | 1965 | 264,3 | 259,0 | 287,4 | 226,6 | 301,4 | 299,4 | 319,9 |
| České kraje | 1961 | 264,9 | 239,1 | 289,1 | 210,9 | 306,0 | 304,9 | 301,4 |
| | 1962 | 254,9 | 236,4 | 286,2 | 213,3 | 298,9 | 305,0 | 331,9 |
| | 1963 | 252,6 | 248,9 | 288,5 | 228,6 | 301,4 | 312,7 | 326,0 |
| | 1964 | 252,3 | 248,9 | 288,5 | 234,5 | 300,4 | 303,7 | 323,7 |
| | 1965 | 252,4 | 247,2 | 283,3 | 221,9 | 297,4 | 292,8 | 322,5 |
| Slovenské kraje | 1961 | 307,3 | 284,8 | 306,3 | 269,1 | 309,6 | 309,3 | 312,6 |
| | 1962 | 293,1 | 276,5 | 301,6 | 260,5 | 311,4 | 324,6 | 320,9 |
| | 1963 | 291,0 | 286,8 | 305,6 | 262,6 | 314,9 | 327,8 | 327,0 |
| | 1964 | 279,9 | . | 303,0 | 255,2 | 310,5 | 336,5 | 304,4 |
| | 1965 | 291,0 | 279,3 | 298,9 | 237,9 | 316,1 | 328,2 | 315,8 |
| Hl. město Praha | 1965 | 243,0 | 271,3 | 267,7 | 227,9 | 277,3 | 297,4 | 319,2 |
| Středočeský | | 252,2 | 228,6 | 295,6 | 199,1 | 307,6 | 305,2 | — |
| Jihočeský | | 243,0 | 235,8 | 296,0 | 223,9 | 293,2 | 314,6 | 369,3 |
| Západočeský | | 249,3 | 241,8 | 266,4 | 216,1 | 288,0 | 299,8 | 316,1 |
| Severočeský | | 261,3 | 245,9 | 282,4 | 225,2 | 282,5 | 289,3 | 301,3 |
| Východočeský | | 264,7 | 261,8 | 259,5 | 214,2 | 296,4 | 299,0 | 303,7 |
| Jihomoravský | | 253,8 | 219,2 | 297,6 | 230,9 | 309,6 | 254,6 | 326,5 |
| Severomoravský | | 253,3 | 274,9 | 291,5 | 231,8 | 306,7 | 307,7 | 354,5 |
| Západoslovenský | | 298,5 | 292,3 | 298,2 | 228,2 | 319,4 | 336,1 | 299,8 |
| Středoslovenský | | 288,3 | 273,6 | 310,4 | 240,1 | 320,2 | 337,0 | 331,1 |
| Východoslovenský | | 283,0 | 268,4 | 288,4 | 249,2 | 306,5 | 297,8 | 326,1 |

5. ČINNOST ZDRAVOTNICKÝCH ZAŘÍZENÍ

5—20. Využití lůžek (ve dnech) v nemocnicích spravovaných národními výbory podle oddělení

Dokončení

| Území, kraj | Rok | Oddělení | | | | | | |
|------------------|-------|-----------------|--------------------------|-------|-------|------------------------|-------------|-----------|
| | | traumatologické | ušní, nosní, krční | oční | zubní | kožní a pohlavní | onkologické | všeobecné |
| Č S S R | 1961 | 316,5 | 293,9 | 292,7 | 297,6 | 322,8 | 319,3 | 297,9 |
| | 1962 | 322,0 | 292,2 | 294,3 | 293,9 | 318,8 | 317,6 | 256,7 |
| | 1963 | 333,5 | 293,5 | 299,0 | 290,7 | 314,4 | 323,6 | 304,5 |
| | 1964 | 325,9 | 288,8 | 291,5 | 295,8 | 307,8 | 313,9 | 306,5 |
| | 1965 | 324,1 | 283,7 | 280,6 | 288,1 | 308,0 | 301,6 | 306,5 |
| České kraje | 1961 | 333,8 | 295,4 | 293,3 | 303,9 | 319,1 | 326,5 | — |
| | 1962 | 330,6 | 291,0 | 291,7 | 300,7 | 313,0 | 318,6 | — |
| | 1963 | 327,4 | 291,4 | 298,2 | 298,2 | 313,1 | 327,7 | — |
| | 1964 | 324,9 | 285,0 | 292,8 | 303,7 | 305,9 | 324,2 | — |
| | 1965 | 319,6 | 281,3 | 284,4 | 300,3 | 309,0 | 300,9 | — |
| Slovenské kraje | 1961 | 292,4 | 289,4 | 290,5 | 274,8 | 335,1 | 302,8 | 297,9 |
| | 1962 | 310,3 | 296,1 | 304,0 | 267,1 | 316,3 | 315,2 | 256,7 |
| | 1963 | 343,1 | 299,9 | 302,2 | 261,0 | 318,6 | 314,6 | 304,5 |
| | 1964 | 327,4 | 301,0 | 287,0 | 268,2 | 313,9 | 291,3 | 306,5 |
| | 1965 | 333,7 | 291,3 | 267,0 | 247,6 | 304,6 | 303,3 | 306,5 |
| Hl. město Praha | 1965 | — | 305,4 | 286,5 | 278,4 | 297,0 | 125,8 | — |
| Středočeský | — | 280,4 | 289,6 | — | 299,2 | 294,2 | — | |
| Jihočeský | 328,1 | 275,0 | 313,6 | 330,1 | 334,3 | 339,1 | — | |
| Západočeský | 299,4 | 252,7 | 282,9 | 314,5 | 269,8 | 345,9 | — | |
| Severočeský | 314,2 | 274,8 | 258,2 | 338,1 | 314,0 | 320,1 | — | |
| Východočeský | 372,1 | 275,9 | 221,1 | 362,7 | 323,8 | 296,9 | — | |
| Jihomoravský | 292,8 | 293,1 | 292,9 | 287,4 | 322,9 | 322,1 | — | |
| Severomoravský | — | 287,4 | 304,8 | 287,4 | 305,5 | 306,8 | — | |
| Západoslovenský | — | 281,1 | 246,9 | 205,5 | 295,6 | 294,0 | — | |
| Středoslovenský | 344,0 | 298,5 | 282,9 | 278,0 | 323,6 | 293,2 | 306,5 | |
| Východoslovenský | 323,6 | 298,0 | 279,2 | 280,5 | 302,6 | 329,6 | — | |

5. ČINNOST ZDRAVOTNICKÝCH ZAŘÍZENÍ

5—21. Průměrná ošetrovací doba v nemocnicích spravovaných národními výbory podle oddělení

| Území, kraj | Rok | Úhrn za celou nemocnici | Oddělení | | | | | | |
|------------------|------|-------------------------|----------|------------|----------|--------------|---------|---------------|-------------------|
| | | | vnitřní | interna II | infekční | tuberkulózní | nerвовé | psychiatrické | chorob z povolání |
| ČSSR | 1961 | 14,7 | 17,3 | . | 12,3 | 74,9 | 21,0 | 43,3 | 12,7 |
| | 1962 | 15,2 | 17,2 | 198,0 | 13,3 | 76,3 | 20,8 | 40,3 | 12,7 |
| | 1963 | 15,1 | 17,3 | 114,8 | 13,4 | 73,7 | 21,3 | 40,6 | 13,2 |
| | 1964 | 15,0 | 17,2 | 82,5 | 13,8 | 68,4 | 21,4 | 41,1 | 13,9 |
| | 1965 | 15,0 | 17,4 | 59,7 | 14,1 | 65,0 | 21,3 | 40,3 | 13,8 |
| České kraje | 1961 | 14,9 | 17,3 | . | 12,2 | 81,0 | 21,3 | 34,8 | 11,1 |
| | 1962 | 15,5 | 17,3 | 263,2 | 13,3 | 83,3 | 21,1 | 36,1 | 11,7 |
| | 1963 | 15,4 | 17,3 | 142,0 | 13,4 | 78,5 | 21,5 | 35,9 | 13,0 |
| | 1964 | 15,2 | 17,2 | 90,3 | 13,6 | 73,7 | 21,5 | 35,2 | 13,7 |
| | 1965 | 15,2 | 17,6 | 66,7 | 14,1 | 70,5 | 21,6 | 35,8 | 14,1 |
| Slovenské kraje | 1961 | 14,3 | 17,3 | . | 12,5 | 59,6 | 20,3 | 52,4 | 14,0 |
| | 1962 | 14,4 | 16,9 | 21,9 | 13,3 | 59,4 | 19,8 | 45,3 | 13,3 |
| | 1963 | 14,5 | 17,1 | 21,3 | 13,3 | 62,5 | 20,7 | 46,3 | 13,3 |
| | 1964 | 14,5 | 17,0 | 27,7 | 14,3 | 57,8 | 21,1 | 49,1 | 13,9 |
| | 1965 | 14,4 | 16,9 | 27,1 | 14,3 | 54,9 | 20,5 | 46,4 | 13,7 |
| Hl. město Praha | 1965 | 18,6 | 24,5 | — | 17,0 | 49,0 | 27,0 | 43,6 | 12,7 |
| Středočeský | | 14,5 | 16,7 | 40,1 | 14,2 | 62,6 | 17,8 | 32,7 | — |
| Jihočeský | | 14,8 | 17,2 | 42,0 | 13,1 | 38,3 | 20,6 | 23,7 | — |
| Západočeský | | 14,8 | 18,6 | 55,2 | 13,1 | 85,5 | 23,0 | 25,0 | 23,3 |
| Severočeský | | 14,8 | 16,5 | 80,1 | 14,7 | 72,8 | 17,7 | 31,3 | — |
| Východočeský | | 15,1 | 16,1 | 165,4 | 11,5 | 78,7 | 18,9 | 39,1 | 11,2 |
| Jihomoravský | | 14,7 | 15,1 | 77,7 | 13,6 | 75,1 | 22,8 | 47,4 | 17,1 |
| Severomoravský | | 14,7 | 17,5 | 49,3 | 14,8 | 83,0 | 21,5 | 36,3 | — |
| Západoslovenský | | 14,9 | 17,4 | 26,2 | 14,9 | 55,7 | 20,1 | 42,9 | 13,8 |
| Středoslovenský | | 14,1 | 16,9 | 28,5 | 14,9 | 61,8 | 20,0 | 45,3 | 10,2 |
| Východoslovenský | | 14,0 | 16,0 | — | 12,7 | 46,6 | 21,8 | 48,9 | 19,4 |

5. ČINNOST ZDRAVOTNICKÝCH ZAŘÍZENÍ

5—21. Průměrná ošetrovací doba v nemocnicích spravovaných národními výbory podle oddělení

Pokračování

| Území, kraj | Rok | Oddělení | | | | | |
|------------------|------|-----------------------|------------------------|-----------------------------|------------------|------------------|-----------------|
| | | dětské a kojenecké | ženské a porodnické | lůžka novoro- zenecká | chirur- gické | ortope- dické | urolo- gické |
| ČSSR | 1961 | 14,3 | 7,8 | 7,1 | 12,8 | 20,5 | 15,2 |
| | 1962 | 14,3 | 7,9 | 7,1 | 13,0 | 20,5 | 15,2 |
| | 1963 | 14,0 | 8,0 | 6,8 | 13,1 | 20,8 | 14,9 |
| | 1964 | 13,9 | 8,0 | 6,7 | 13,1 | 20,7 | 15,2 |
| | 1965 | 14,0 | 8,0 | 6,6 | 13,2 | 20,4 | 15,1 |
| České kraje | 1961 | 14,0 | 8,3 | 7,6 | 12,9 | 20,1 | 15,0 |
| | 1962 | 13,8 | 8,3 | 7,5 | 13,2 | 19,9 | 14,6 |
| | 1963 | 13,4 | 8,3 | 7,1 | 13,3 | 20,2 | 14,0 |
| | 1964 | 13,4 | 8,3 | 7,0 | 13,3 | 20,1 | 14,3 |
| | 1965 | 13,6 | 8,3 | 6,9 | 13,4 | 19,7 | 14,6 |
| Slovenské kraje | 1961 | 14,9 | 6,7 | 6,1 | 12,2 | 22,1 | 15,6 |
| | 1962 | 15,5 | 6,9 | 6,2 | 12,4 | 23,7 | 16,1 |
| | 1963 | 15,3 | 7,1 | 6,2 | 12,5 | 23,7 | 16,7 |
| | 1964 | 15,0 | 7,2 | 6,2 | 12,5 | 23,4 | 16,9 |
| | 1965 | 14,9 | 7,2 | 6,0 | 12,8 | 23,2 | 15,9 |
| HI. město Praha | 1965 | 17,4 | 7,9 | 7,0 | 16,6 | 31,3 | 15,2 |
| Středočeský | | 11,5 | 8,4 | 6,9 | 13,2 | 20,6 | — |
| Jihočeský | | 12,7 | 9,4 | 7,4 | 13,1 | 19,0 | 15,2 |
| Západočeský | | 14,0 | 7,4 | 6,6 | 12,5 | 19,7 | 11,1 |
| Severočeský | | 14,8 | 7,7 | 6,9 | 13,7 | 18,2 | 13,3 |
| Východočeský | | 13,1 | 9,3 | 7,8 | 12,8 | 16,9 | 19,6 |
| Jihomoravský | | 12,4 | 8,7 | 6,7 | 12,7 | 21,1 | 13,0 |
| Severomoravský | | 12,6 | 7,8 | 6,4 | 13,9 | 18,4 | 18,2 |
| Západoslovenský | | 16,0 | 7,2 | 6,1 | 13,0 | 25,4 | 18,0 |
| Středoslovenský | | 14,1 | 7,4 | 5,9 | 13,6 | 18,9 | 15,6 |
| Východoslovenský | | 14,3 | 7,2 | 5,9 | 11,6 | 24,7 | 13,7 |

5. ČINNOST ZDRAVOTNICKÝCH ZAŘÍZENÍ

5—21. Průměrná ošetřovací doba v nemocnicích spravovaných národními výbory podle oddělení

Dokončení

| Území, kraj | Rok | Oddělení | | | | | | |
|------------------|------|-----------------|--------------------------|------|-------|---------------------|-------------|-----------|
| | | traumatologické | ušní, nosní, krční | oční | zubní | kožní a pohlavní | onkologické | všeobecné |
| ČSSR | 1961 | 14,2 | 8,5 | 15,4 | 11,5 | 19,3 | 24,4 | 12,3 |
| | 1962 | 14,0 | 8,9 | 15,8 | 11,5 | 19,5 | 25,4 | 12,2 |
| | 1963 | 13,2 | 9,1 | 15,9 | 11,6 | 19,5 | 27,5 | 12,5 |
| | 1964 | 12,8 | 9,0 | 15,8 | 11,6 | 19,3 | 27,3 | 13,5 |
| | 1965 | 12,9 | 9,0 | 15,7 | 11,8 | 19,7 | 26,5 | 14,0 |
| České kraje | 1961 | 13,9 | 8,4 | 15,1 | 11,9 | 19,2 | 25,0 | — |
| | 1962 | 13,6 | 8,8 | 15,5 | 12,0 | 19,5 | 26,0 | — |
| | 1963 | 13,0 | 9,0 | 15,5 | 12,3 | 19,6 | 27,6 | — |
| | 1964 | 13,1 | 9,0 | 15,6 | 12,0 | 19,4 | 27,4 | — |
| | 1965 | 13,9 | 9,0 | 15,5 | 12,2 | 19,7 | 26,4 | — |
| Slovenské kraje | 1961 | 14,6 | 8,7 | 16,6 | 10,0 | 19,5 | 23,1 | 12,3 |
| | 1962 | 14,6 | 9,1 | 17,0 | 9,6 | 19,3 | 24,2 | 12,2 |
| | 1963 | 13,6 | 9,2 | 17,4 | 9,4 | 19,2 | 27,0 | 12,5 |
| | 1964 | 12,4 | 9,0 | 16,8 | 10,1 | 19,0 | 27,1 | 13,5 |
| | 1965 | 11,3 | 9,1 | 16,4 | 10,6 | 19,5 | 26,6 | 14,0 |
| HI. město Praha | 1965 | — | 11,2 | 17,8 | 14,1 | 21,7 | 24,5 | — |
| Středočeský | — | 8,8 | 14,6 | — | 19,6 | 25,5 | — | |
| Jihočeský | 15,1 | 9,9 | 17,5 | 12,4 | 21,5 | 25,6 | — | |
| Západočeský | 11,0 | 8,2 | 12,9 | 11,2 | 19,2 | 34,4 | — | |
| Severočeský | 15,3 | 9,1 | 13,5 | 11,5 | 19,5 | 24,6 | — | |
| Východočeský | 15,7 | 8,6 | 14,2 | 10,8 | 19,1 | 26,7 | — | |
| Jihomoravský | 12,4 | 9,1 | 15,7 | 11,6 | 18,2 | 25,9 | — | |
| Severomoravský | — | 8,8 | 16,7 | 12,8 | 20,2 | 26,0 | — | |
| Západoslovenský | — | 8,8 | 16,5 | 10,3 | 18,6 | 24,0 | — | |
| Středoslovenský | 10,6 | 8,8 | 16,0 | 11,3 | 17,6 | 25,0 | 14,0 | |
| Východoslovenský | 12,0 | 10,1 | 17,0 | 10,0 | 24,0 | 33,9 | — | |

5. ČINNOST ZDRAVOTNICKÝCH ZAŘÍZENÍ

5—22. Porodnická péče

| Ú z e m ě, k r a j | Rok | Ze 100 ústavních porodů bylo | | | | | Na 100 všech porodů, hlášených potratů a mimoděložních těhotenství bylo | |
|-----------------------|------|------------------------------|-----------|---|------------------------|------------------------|---|---------------------------|
| | | s použitím | | operativních (bez operací ve III. době) | komplikovaných | | potratů | mimoděložních těhotenství |
| | | psycho-profylaxe | analgezie | | gestózou ¹⁾ | eklampsí ²⁾ | | |
| Č S S R | 1961 | 11,8 | 17,2 | 4,2 | 8,0 | 0,12 | 35,2 | 0,5 |
| | 1962 | 14,7 | 24,0 | 4,6 | 7,2 | 0,11 | 34,5 | 0,5 |
| | 1963 | 15,9 | 25,1 | 4,7 | 7,4 | 0,08 | 29,7 | 0,5 |
| | 1964 | 17,4 | 26,3 | 4,5 | 7,5 | 0,09 | 29,0 | 0,5 |
| | 1965 | 19,8 | 28,6 | 4,7 | 4,6 | 0,07 | 31,2 | 0,4 |
| České kraje | 1961 | 16,1 | 19,9 | 4,9 | 8,9 | 0,10 | 39,8 | 0,6 |
| | 1962 | 18,1 | 28,4 | 4,8 | 7,7 | 0,09 | 38,2 | 0,6 |
| | 1963 | 18,6 | 28,7 | 4,6 | 7,3 | 0,07 | 32,3 | 0,6 |
| | 1964 | 19,6 | 29,4 | 4,4 | 7,5 | 0,08 | 31,3 | 0,5 |
| | 1965 | 22,5 | 31,2 | 4,9 | 4,5 | 0,07 | 34,0 | 0,5 |
| Slovenské kraje | 1961 | 4,8 | 12,9 | 3,2 | 6,6 | 0,16 | 27,0 | 0,4 |
| | 1962 | 8,7 | 16,5 | 4,3 | 6,2 | 0,14 | 27,7 | 0,5 |
| | 1963 | 11,1 | 18,5 | 5,1 | 7,4 | 0,10 | 24,5 | 0,4 |
| | 1964 | 13,3 | 20,4 | 4,5 | 7,7 | 0,09 | 24,6 | 0,4 |
| | 1965 | 14,8 | 24,0 | 4,4 | 4,8 | 0,07 | 25,8 | 0,3 |
| Hl. město Praha | 1965 | 24,3 | 56,0 | 5,7 | 3,5 | 0,09 | 44,4 | 0,4 |
| Středočeský | | 24,6 | 59,6 | 5,8 | 6,5 | 0,07 | 31,6 | 0,4 |
| Jihočeský | | 12,1 | 22,0 | 5,1 | 3,9 | 0,10 | 31,5 | 0,4 |
| Západočeský | | 10,8 | 21,3 | 4,1 | 5,3 | 0,06 | 34,7 | 0,7 |
| Severočeský | | 31,4 | 28,0 | 4,4 | 3,3 | 0,11 | 39,3 | 0,7 |
| Východočeský | | 31,5 | 38,3 | 5,0 | 5,0 | 0,05 | 30,1 | 0,4 |
| Jihomoravský | | 19,0 | 14,2 | 4,6 | 4,0 | 0,07 | 30,2 | 0,4 |
| Severomoravský | | 22,0 | 29,1 | 4,7 | 4,7 | 0,05 | 33,1 | 0,5 |
| Západoslovenský | | 18,5 | 18,9 | 5,5 | 4,5 | 0,09 | 27,9 | 0,4 |
| Středoslovenský | | 19,7 | 25,3 | 3,0 | 5,6 | 0,05 | 26,7 | 0,3 |
| Východoslovenský | | 5,2 | 29,2 | 4,2 | 4,5 | 0,08 | 22,1 | 0,3 |

¹⁾ Časná a pozdní gestózy (kromě eklampsí) v těhotenství a za porodu; v r. 1965 pouze pozdní gestózy

²⁾ Eklampsie vzniklé v těhotenství, za porodu a v šestinedělí

5. ČINNOST ZDRAVOTNICKÝCH ZAŘÍZENÍ

5—23. Činnost patologicko-anatomických oddělení*)

| Území, kraj | Rok | Počet patolo- gicko- anato- mických oddě- lení | Lékař- ská místa | Pracovní místa | | Zemřelí v ne- mocni- cích ¹⁾ | Prove- dené pitvy | Z poč- tu zem- řelých bylo pitvá- no v % | Z celkového počtu bylo pitv | |
|------------------|------|---|------------------------|---------------------------------------|---------------------------------|--|-------------------------|---|-----------------------------------|--|
| | | | | histolo- gických labo- rantů | pitev- ních sani- tářů | | | | soud- ních | zdra- votně bezpeč- nost- ních |
| ČSSR | 1961 | 56 | 128,24 | 209,17 | 99,50 | 44 785 | 32 670 | 25,5 | 707 | 31 963 |
| | 1962 | 64 | 137,79 | 212,75 | 104,13 | 49 964 | 33 759 | 24,4 | 775 | 32 984 |
| | 1963 | 72 | 144,50 | 234,75 | 114,75 | 50 276 | 36 056 | 27,1 | 692 | 35 364 |
| | 1964 | 72 | 146,83 | 242,92 | 118,75 | 52 615 | 37 832 | 28,1 | 738 | 37 094 |
| | 1965 | 71 | 154,66 | 254,72 | 126,75 | 55 447 | 39 034 | 27,7 | 772 | 38 262 |
| České kraje | 1961 | 42 | 101,84 | 161,75 | 76,50 | 37 579 | 26 955 | 28,1 | 432 | 26 523 |
| | 1962 | 45 | 106,27 | 162,75 | 79,25 | 42 694 | 27 644 | 26,5 | 497 | 27 147 |
| | 1963 | 48 | 108,98 | 179,75 | 85,75 | 42 608 | 29 410 | 29,4 | 355 | 29 055 |
| | 1964 | 51 | 111,87 | 186,92 | 87,75 | 44 774 | 30 986 | 30,5 | 411 | 30 575 |
| | 1965 | 52 | 116,83 | 200,12 | 94,50 | 46 612 | 31 442 | 29,9 | 431 | 31 011 |
| Slovenské kraje | 1961 | 14 | 26,40 | 47,42 | 23,00 | 7 206 | 5 715 | 17,7 | 275 | 5 440 |
| | 1962 | 19 | 31,52 | 50,00 | 24,88 | 7 270 | 6 115 | 17,8 | 278 | 5 837 |
| | 1963 | 24 | 35,52 | 55,00 | 29,00 | 7 668 | 6 646 | 20,2 | 337 | 6 309 |
| | 1964 | 21 | 34,96 | 56,00 | 31,00 | 7 841 | 6 846 | 20,8 | 327 | 6 519 |
| | 1965 | 19 | 37,83 | 54,60 | 32,25 | 8 835 | 7 592 | 21,2 | 341 | 7 251 |
| HI. město Praha | 1965 | 6 | 17,50 | 33,87 | 21,00 | 7 288 | 5 814 | 48,4 | — | 5 814 |
| Středočeský | | 5 | 12,25 | 17,75 | 8,50 | 6 915 | 3 044 | 18,6 | 11 | 3 033 |
| Jihočeský | | 5 | 8,10 | 14,00 | 8,00 | 3 319 | 2 589 | 32,7 | 19 | 2 570 |
| Západočeský | | 6 | 12,34 | 17,50 | 6,00 | 3 826 | 2 453 | 28,8 | — | 2 453 |
| Severočeský | | 4 | 11,00 | 19,00 | 10,00 | 5 322 | 2 522 | 23,6 | 107 | 2 415 |
| Východočeský | | 6 | 12,88 | 28,00 | 8,00 | 6 039 | 3 034 | 21,1 | — | 3 044 |
| Jihomoravský | | 11 | 15,50 | 32,00 | 15,00 | 7 470 | 5 586 | 28,1 | 129 | 5 457 |
| Severomoravský | | 9 | 27,26 | 38,00 | 18,00 | 6 433 | 6 390 | 42,0 | 165 | 6 225 |
| Západoslovenský | | 5 | 12,60 | 17,00 | 12,00 | 4 141 | 3 473 | 22,0 | 135 | 3 338 |
| Středoslovenský | | 9 | 1,463 | 20,50 | 9,00 | 2 431 | 2 030 | 18,2 | 87 | 1 943 |
| Východoslovenský | | 5 | 10,60 | 17,10 | 11,25 | 2 263 | 2 089 | 23,4 | 119 | 1 970 |

*) Včetně patologicko-anatomického oddělení psychiatrické léčebny v Praze-Bohnicích, Dobřanech a v Kroměříži.
¹⁾ Včetně zemřelých na lůžkách novorozeneckých a bez klinických základů ÚDL.

5. ČINNOST ZDRAVOTNICKÝCH ZAŘÍZENÍ
5—24. Činnost soudně lékařských oddělení

| Území, kraj | Rok | Počet soudně lékař- ských oddě- lení | Lékař- ská místa ¹⁾ | Pracovní místa ¹⁾ | | Pro- vedené pitvy | z toho | | Počet vyšetření krve na alkohol |
|------------------|------|---|--------------------------------------|------------------------------|---------------------------------|-------------------------|--------|-----------|--|
| | | | | labo- rantů | pitev- ních sani- tářů | | soudní | zdravotní | |
| Č S S R | 1961 | . | . | . | . | . | . | . | . |
| | 1962 | 11 | 18,31 | 18,00 | 5,10 | 5 539 | 950 | 4 589 | 22 422 |
| | 1963 | 12 | 21,15 | 19,00 | 7,90 | 5 995 | 836 | 5 159 | 31 490 |
| | 1964 | 12 | 23,85 | 22,00 | 8,90 | 5 888 | 872 | 5 016 | 37 208 |
| | 1965 | 13 | 25,48 | 23,75 | 13,19 | 6 578 | 1 146 | 5 432 | 37 969 |
| České kraje | 1961 | . | . | . | . | . | . | . | . |
| | 1962 | 7 | 13,31 | 10,00 | 4,10 | 4 376 | 642 | 3 734 | 11 204 |
| | 1963 | 8 | 14,05 | 10,00 | 6,90 | 4 773 | 481 | 4 292 | 18 569 |
| | 1964 | 8 | 17,85 | 13,00 | 7,90 | 4 647 | 539 | 4 108 | 24 456 |
| | 1965 | 9 | 19,48 | 17,75 | 12,19 | 5 112 | 693 | 4 419 | 24 791 |
| Slovenské kraje | 1961 | . | . | . | . | . | . | . | . |
| | 1962 | 4 | 5,00 | 8,00 | 1,00 | 1 163 | 308 | 855 | 11 218 |
| | 1963 | 4 | 7,10 | 9,00 | 1,00 | 1 222 | 355 | 867 | 12 921 |
| | 1964 | 4 | 6,00 | 9,00 | 1,00 | 1 241 | 333 | 908 | 12 752 |
| | 1965 | 4 | 6,00 | 10,00 | 1,00 | 1 466 | 453 | 1 013 | 13 178 |
| Hl. město Praha | 1965 | 2 | 4,85 | 6,00 | 4,34 | 1 952 | 56 | 1 896 | 3 801 |
| Středočeský | 1 | 2,00 | 2,00 | 1,00 | 619 | 216 | 403 | 3 561 | |
| Jihočeský | 1 | 2,00 | 2,75 | 1,00 | 160 | 30 | 130 | 61 | |
| Západočeský | 1 | 1,50 | 1,00 | 1,00 | 459 | 63 | 396 | 1 920 | |
| Severočeský | 1 | 1,00 | — | 1,00 | 120 | 37 | 83 | 3 623 | |
| Východočeský | 1 | 1,13 | 1,00 | — | 551 | 63 | 488 | 125 | |
| Jihomoravský | 1 | 3,00 | 2,00 | 2,85 | 915 | 123 | 792 | 4 574 | |
| Severomoravský | 1 | 4,00 | 3,00 | 1,00 | 336 | 105 | 231 | 7 126 | |
| Západoslovenský | 1 | 4,00 | 5,00 | 1,00 | 921 | 266 | 655 | 5 424 | |
| Středoslovenský | 1 | 1,00 | 2,00 | — | 111 | 81 | 30 | 1 457 | |
| Východoslovenský | 1 | 1,00 | 3,00 | — | 434 | 106 | 328 | 6 297 | |

¹⁾ V lékařských místech a v pracovních místech laborantů a pitevních sanitářů jsou uvedeni pouze pracovníci v resortu zdravotnictví.

5. ČINNOST ZDRAVOTNICKÝCH ZAŘÍZENÍ

5—25. Činnost odborných léčebných ústavů a výzkumných ústavů

| | Ošetřovanci | | | Ošetřovací dny | Průměrná ošetřovací doba | Procento využití lůžek |
|--------------------------------------|-------------|------------|---------|----------------|--------------------------|------------------------|
| | přijetí | propuštění | zemřelí | | | |
| Č S S R | | | | | | |
| Porodnice | 10 176 | 10 111 | — | 71 662 | 7,1 | 68,1 |
| Léčebny tuberkulózy | 22 772 | 22 241 | 862 | 3 069 274 | 133,8 | 89,0 |
| Psychiatrické léčebny | 33 657 | 31 459 | 2 268 | 5 448 880 | 161,7 | 93,0 |
| Onkologické ústavy | 3 554 | 3 177 | 352 | 87 618 | 32,4 | 94,0 |
| Rehabilitační ústavy | 1 840 | 1 849 | 2 | 112 497 | 62,4 | 98,2 |
| Ozdravovny | 20 924 | 21 029 | — | 1 122 412 | 53,9 | 95,1 |
| Dětské odborné léčebny | 4 085 | 3 934 | — | 463 345 | 119,5 | 91,9 |
| Noční sanatoria | 1 901 | 1 901 | — | 39 121 | 20,6 | 78,8 |
| Endokrinologický ústav | 1 126 | 1 128 | — | 57 074 | 50,6 | 97,7 |
| Odb. léč. ústav pro léčení silikózy | 3 484 | 3 483 | 1 | 106 592 | 30,6 | 93,8 |
| Výzkumné ústavy (s lůžkovou složkou) | 16 748 | 16 247 | 537 | 405 375 | 24,2 | 87,5 |
| Kojenecké ústavy | 8 843 | 8 318 | 534 | 807 478 | 99,2 | 85,3 |
| Dětské domovy | 3 119 | 3 062 | 13 | 652 246 | 262,4 | 81,5 |
| České kraje | | | | | | |
| Porodnice | 4 135 | 4 115 | — | 33 770 | 8,2 | 78,9 |
| Léčebny tuberkulózy | 13 079 | 12 659 | 739 | 1 754 363 | 138,2 | 86,8 |
| Psychiatrické léčebny | 28 990 | 26 870 | 2 181 | 4 693 909 | 161,7 | 92,8 |
| Onkologické ústavy | 3 554 | 3 177 | 352 | 87 618 | 32,4 | 94,0 |
| Rehabilitační ústavy | 1 840 | 1 849 | 2 | 112 497 | 62,4 | 98,2 |
| Ozdravovny | 18 054 | 18 185 | — | 960 276 | 53,5 | 95,2 |
| Dětské odborné léčebny | 4 085 | 3 934 | — | 463 345 | 119,5 | 91,9 |
| Noční sanatoria | 1 200 | 1 200 | — | 20 798 | 17,3 | 72,6 |
| Endokrinologický ústav | — | — | — | — | — | — |
| Odb. léč. ústav pro léčení silikózy | 3 484 | 3 483 | 1 | 106 592 | 30,6 | 93,8 |
| Výzkumné ústavy (s lůžkovou složkou) | 13 393 | 12 907 | 412 | 312 484 | 23,4 | 87,3 |
| Kojenecké ústavy | 6 446 | 6 017 | 412 | 551 445 | 92,6 | 85,4 |
| Dětské domovy | 2 518 | 2 405 | 10 | 476 703 | 240,3 | 81,1 |
| Slovenské kraje | | | | | | |
| Porodnice | 6 041 | 5 996 | — | 37 892 | 6,3 | 60,7 |
| Léčebny tuberkulózy | 9 693 | 9 582 | 123 | 1 314 911 | 135,6 | 92,1 |
| Psychiatrické léčebny | 4 667 | 4 589 | 87 | 754 971 | 161,6 | 94,3 |
| Onkologické ústavy | — | — | — | — | — | — |
| Rehabilitační ústavy | — | — | — | — | — | — |
| Ozdravovny | 2 870 | 2 844 | — | 162 136 | 56,8 | 94,1 |
| Dětské odborné léčebny | — | — | — | — | — | — |
| Noční sanatoria | 701 | 701 | — | 18 323 | 26,1 | 87,1 |
| Endokrinologický ústav | 1 126 | 1 128 | — | 57 074 | 50,6 | 97,7 |
| Odb. léč. ústav pro léčení silikózy | — | — | — | — | — | — |
| Výzkumné ústavy (s lůžkovou složkou) | 3 355 | 3 340 | 125 | 92 891 | 27,2 | 88,4 |
| Kojenecké ústavy | 2 397 | 2 301 | 122 | 256 033 | 117,3 | 85,0 |
| Dětské domovy | 601 | 657 | 3 | 175 543 | 349,3 | 82,8 |

5. ČINNOST ZDRAVOTNICKÝCH ZAŘÍZENÍ

5—26. Spotřeba krve, erythrocytové masy a plazmy v ml na lůžko podle oborů

| Území, kraj | Rok | O b o r | | | | | | | | | | |
|------------------|------|-------------|--------------|------------------------|--------------|---------|--------------|--------|--------------|-------------|---------|--------------|
| | | chirurgický | | ženský a porodnický | | vnitřní | | dětský | | | ostatní | |
| | | krev | ery- masa | krev | ery- masa | krev | ery- masa | krev | ery- masa | plaz- ma | krev | ery- masa |
| Č S S R | 1961 | 1 275 | 904 | 506 | 514 | 333 | 394 | 310 | 35 | 263 | 203 | 162 |
| | 1962 | 1 373 | 882 | 537 | 469 | 322 | 317 | 284 | 38 | 260 | 181 | 131 |
| | 1963 | 1 403 | 769 | 620 | 445 | 339 | 318 | 319 | 35 | 249 | 182 | 126 |
| | 1964 | 1 212 | 636 | 628 | 449 | 338 | 322 | 296 | 54 | 226 | 229 | 140 |
| | 1965 | 1 283 | 707 | 586 | 467 | 340 | 333 | 291 | 33 | 209 | 180 | 104 |
| České kraje | 1961 | . | . | . | . | . | . | . | . | . | . | . |
| | 1962 | 1 360 | 732 | 482 | 370 | 287 | 297 | 185 | 38 | 217 | 178 | 122 |
| | 1963 | 1 398 | 703 | 564 | 372 | 314 | 309 | 205 | 36 | 205 | 169 | 115 |
| | 1964 | 1 221 | 572 | 593 | 378 | 321 | 310 | 180 | 62 | 182 | 239 | 138 |
| | 1965 | 1 276 | 635 | 581 | 401 | 326 | 322 | 185 | 33 | 174 | 181 | 86 |
| Slovenské kraje | 1961 | . | . | . | . | . | . | . | . | . | . | . |
| | 1962 | 1 426 | 1 175 | 698 | 761 | 490 | 409 | 520 | 38 | 362 | 192 | 159 |
| | 1963 | 1 420 | 1 022 | 777 | 650 | 458 | 335 | 581 | 34 | 350 | 219 | 157 |
| | 1964 | 1 181 | 864 | 724 | 645 | 420 | 391 | 558 | 38 | 327 | 201 | 144 |
| | 1965 | 1 307 | 959 | 599 | 646 | 400 | 381 | 524 | 32 | 284 | 177 | 152 |
| Hl. město Praha | 1965 | 2 524 | 919 | 934 | 233 | 449 | 368 | 138 | 26 | 96 | 230 | 87 |
| Středočeský | | 1 461 | 711 | 583 | 349 | 331 | 329 | 79 | 13 | 131 | 162 | 54 |
| Jihočeský | | 746 | 529 | 321 | 327 | 289 | 380 | 102 | 25 | 184 | 179 | 88 |
| Západočeský | | 1 491 | 610 | 614 | 569 | 256 | 272 | 282 | 72 | 238 | 228 | 146 |
| Severočeský | | 940 | 641 | 580 | 466 | 240 | 269 | 174 | 43 | 237 | 76 | 62 |
| Východočeský | | 1 075 | 485 | 420 | 276 | 287 | 239 | 242 | 37 | 90 | 55 | 34 |
| Jihomoravský | | 1 148 | 576 | 575 | 483 | 252 | 393 | 267 | 29 | 253 | 193 | 64 |
| Severomoravský | | 1 052 | 648 | 586 | 461 | 425 | 319 | 159 | 33 | 199 | 284 | 147 |
| Západoslovenský | | 1 761 | 966 | 591 | 546 | 459 | 402 | 591 | 47 | 247 | 186 | 134 |
| Středoslovenský | | 987 | 770 | 730 | 773 | 414 | 418 | 388 | 16 | 297 | 157 | 125 |
| Východoslovenský | | 1 015 | 1 178 | 463 | 644 | 290 | 306 | 564 | 25 | 321 | 184 | 210 |

5. ČINNOST ZDRAVOTNICKÝCH ZAŘÍZENÍ

5—27. Příprava různých diagnostických sér v ml v jednotlivých krajích

| Území, kraj | Rok | ABO | Anti-A ¹ | Anti-Rh ₀ (D) | Ostatní vzácná krevní skupinová anti-séra | AGH | Anti-MN | Anti-H |
|------------------|------|---------|---------------------|--------------------------|--|--------|---------|--------|
| Č S S R | 1964 | 553 338 | 21 344 | 44 090 | 694C, 892c, 4647E, 317e, 369D + D ^u , 45CD, 588P, 20S, 352Le ^a , 40Fy ^a , 686Gm ^a , 157 Gm ^b , 90Gm ^x , 402Inv ^a | 23 964 | 3 999 | 2 432 |
| | 1965 | 570 353 | 24 988 | 88 191 | 858C, 1351c, 2213E, 650e, 977D + D ^u , 627P, 390Le ^a , 100Le ^b , 150Fy ^a , 495Gm ^a , 678Gm ^{a+b} , 525Gm ^x , 170Inv ^a , 350Inv(I), 983 k sensib. | 13 308 | 2 055 | 2 739 |
| České kraje | 1964 | 353 188 | 12 610 | 35 544 | 520C, 730c, 3941E, 317e, 369D + D ^u , 45CD, 588P, 20S, 352Le ^a , 686Gm ^a , 157 Gm ^b , 90Gm ^x , 402Inv ^a | 20 851 | 3 083 | 2 209 |
| | 1965 | 336 353 | 15 998 | 51 886 | 776C, 1254c, 2004E, 650e, 977D + D ^u , 627P, 390Le ^a , 100Le ^b , 465Gm ^a , 678Gm ^{a+b} , 525Gm ^x , 170Inv ^a , 350Inv(I), 983 k sensib. | 11 334 | 1 288 | 3 521 |
| Slovenské kraje | 1964 | 200 150 | 8 734 | 8 546 | 174C, 162c, 706E, 40Fy ^a | 3 113 | 916 | 223 |
| | 1965 | 234 000 | 8 990 | 36 305 | 82C, 97c, 209E, 150Fy ^a , 30Gm ^a | 1 974 | 767 | 218 |
| Hl. m. Praha | 1965 | 82 490 | 4 718 | 6 441 | 99P, 305Gm ^a | — | — | 402 |
| Středočeský | | — | — | 621 | — | 7 298 | 888 | — |
| Jihočeský | | 29 100 | 1 506 | 3 170 | 460E, 450e, 627D + D ^u , 120 k sensib. | — | — | 1 835 |
| Západočeský | | 33 190 | 2 798 | 11 010 | 776C, 934c, 904E, 350D + D ^u , 330P, 390Le ^a , 678 Gm ^{a+b} , 170Inv ^a , 863 k sensib. | 686 | — | 1 284 |
| Severočeský | | 17 860 | 1 161 | 8 209 | — | — | — | — |
| Východočeský | | 41 220 | 402 | 6 656 | 220c | — | — | — |
| Jihomoravský | | 59 073 | 2 148 | 10 716 | 100c, 640E, 200e, 150P, 100Le ^b , 160Gm ^a , 525Gm ^x , 350Inv(I) | 3 350 | 400 | — |
| Severomoravský | | 73 420 | 3 265 | 5 063 | 48P | — | — | — |
| Západoslovenský | | 110 740 | 2 398 | 17 064 | 82C, 97c, 21E, 150Fy ^a , 30Gm ^a | 1 623 | 263 | — |
| Středoslovenský | | 59 740 | 2 154 | 9 837 | 188E | — | — | 218 |
| Východoslovenský | | 63 520 | 4 438 | 9 404 | — | 351 | 504 | — |

26

5. ČINNOST ZDRAVOTNICKÝCH ZAŘÍZENÍ

5—28. Záchránná a dopravní zdravotnická služba (zařízení spravovaná národními výbory)

| Území, kraj | Rok | Převozy nemocných | Převezení nemocní | Počet převezených nemocných na 100 obyvatel | Počet kilometrů ujetých sanitními vozy | |
|------------------|------|----------------------|----------------------|---|---|-------------|
| | | | | | v tisících | na 1 převoz |
| Č S S R | 1961 | 2 784 091 | 3 878 466 | 28,2 | 131 526 | 47,2 |
| | 1962 | 2 767 141 | 3 922 196 | 28,3 | 132 081 | 47,7 |
| | 1963 | 2 782 677 | 3 971 291 | 28,5 | 135 544 | 48,7 |
| | 1964 | 2 728 648 | 4 073 014 | 29,0 | 139 543 | 51,1 |
| | 1965 | 2 753 032 | 4 139 676 | 29,2 | 142 991 | 51,9 |
| České kraje | 1961 | 1 986 852 | 2 821 684 | 29,4 | 94 013 | 47,3 |
| | 1962 | 1 974 226 | 2 826 184 | 29,4 | 93 686 | 47,5 |
| | 1963 | 1 999 877 | 2 890 325 | 29,9 | 95 414 | 47,7 |
| | 1964 | 1 974 698 | 2 987 828 | 30,7 | 97 643 | 49,4 |
| | 1965 | 1 967 512 | 2 976 628 | 30,4 | 98 042 | 49,8 |
| Slovenské kraje | 1961 | 797 239 | 1 056 782 | 25,2 | 37 513 | 47,1 |
| | 1962 | 792 915 | 1 096 012 | 25,9 | 38 395 | 48,4 |
| | 1963 | 782 800 | 1 080 966 | 25,2 | 40 130 | 51,3 |
| | 1964 | 753 950 | 1 085 186 | 25,1 | 41 900 | 55,6 |
| | 1965 | 785 520 | 1 163 048 | 26,6 | 44 949 | 57,2 |
| Hl. město Praha | 1965 | 231 178 | 252 818 | 24,7 | 3 245 | 14,0 |
| Středočeský | | 246 285 | 407 630 | 32,0 | 15 191 | 61,7 |
| Jihočeský | | 100 181 | 168 185 | 25,8 | 8 742 | 87,3 |
| Západočeský | | 217 282 | 306 109 | 35,8 | 11 898 | 54,8 |
| Severočeský | | 211 086 | 313 876 | 28,2 | 10 911 | 51,7 |
| Východočeský | | 228 143 | 383 362 | 31,8 | 13 861 | 60,8 |
| Jihomoravský | | 354 213 | 537 952 | 27,9 | 17 334 | 48,9 |
| Severomoravský | | 379 144 | 606 696 | 35,1 | 16 860 | 44,5 |
| Západoslovenský | | 305 930 | 464 197 | 25,3 | 16 505 | 54,0 |
| Středoslovenský | | 225 927 | 343 177 | 25,2 | 14 049 | 62,2 |
| Východoslovenský | | 253 663 | 355 674 | 30,1 | 14 395 | 56,7 |

6. LAZEŇSKÁ PÉČE

Lázeňská péče
6-1. Odborné ústavy lázeňské péče podle oboru
(stav k 31. 12. 1965)

6. LÁZEŇSKÁ PÉČE

| O b o r (skupina chorob podle indikačního seznamu) | Počet léčených pro | | | Počet oddělení pro | | |
|--|--------------------|-----------|----------|--------------------|----------|----------|
| | dospělí | děti | dorost | dospělí | děti | dorost |
| Č S S R | | | | | | |
| Nemoci: | | | | | | |
| II. ústrojí oběhového | 13 | 5 | x | — | — | x |
| III. ústrojí trávicího | 18 | 1 | x | — | — | x |
| IV. z poruchy výměny látkové a žláz s vnitřní sekrecí | 1 | x | x | — | x | x |
| V. cest dýchacích | 12 | 5 | x | 4 | 1 | x |
| VI. nervové | 6 | 4 | x | 2 | 1 | x |
| VII. pohybového ústrojí | 28 | 1 | x | 10 | 3 | x |
| VIII. ledvín a cest močových | 3 | 1 | x | 1 | — | x |
| IX. duševní | 4 | x | x | — | x | x |
| X. kožní | 2 | — | x | 1 | x | x |
| XI. ženské | 4 | x | x | — | x | x |
| XII. z povolání | — | x | x | — | x | x |
| XIII. ústrojí oběhového - dorost | x | x | — | x | x | 1 |
| XIV. Nespec. nem. cest dýchacích - dorost | x | x | — | x | x | 2 |
| XV. Celkové oslabení zdrav. stavu | x | x | 1 | x | x | — |
| Preventorium Horní Smokovec | x | 1 | x | x | — | x |
| C e l k e m | 91 | 18 | 1 | 18 | 5 | 3 |
| České kraje | | | | | | |
| II. ústrojí oběhového | 12 | 4 | x | — | — | x |
| III. ústrojí trávicího | 15 | 1 | x | — | — | x |
| IV. z poruchy výměny látkové a žláz s vnitřní sekrecí | 1 | x | x | — | x | x |
| V. cest dýchacích | 8 | 3 | x | 4 | — | x |
| VI. nervové | 5 | 4 | x | 1 | — | x |
| VII. pohybového ústrojí | 16 | 1 | x | 2 | 1 | x |
| VIII. ledvín a cest močových | 1 | 1 | x | — | — | x |
| IX. duševní | 3 | x | x | — | x | x |
| X. kožní | 2 | — | x | — | x | x |
| XI. ženské | 3 | x | x | — | x | x |
| XII. z povolání | — | x | x | — | x | x |
| XIII. ústrojí oběhového - dorost | x | x | — | x | x | 1 |
| XIV. Nespec. nem. cest dýchacích - dorost | x | x | — | x | x | 1 |
| XV. Celkové oslabení zdrav. stavu | x | x | 1 | x | x | — |
| C e l k e m | 66 | 14 | 1 | 7 | 1 | 2 |
| Slovenské kraje | | | | | | |
| II. ústrojí oběhového | 1 | 1 | x | — | — | x |
| III. ústrojí trávicího | 3 | — | x | — | — | x |
| IV. z poruchy výměny látkové a žláz s vnitřní sekrecí | — | x | x | — | x | x |
| V. cest dýchacích | 4 | 2 | x | — | 1 | x |
| VI. nervové | 1 | — | x | 1 | 1 | x |
| VII. pohybového ústrojí | 12 | — | x | 8 | 2 | x |
| VIII. ledvín a cest močových | 2 | — | x | 1 | — | x |
| IX. duševní | 1 | x | x | — | x | x |
| X. kožní | — | — | x | 1 | x | x |
| XI. ženské | 1 | x | x | — | x | x |
| XII. z povolání | — | x | x | — | x | x |
| XIII. ústrojí oběhového - dorost | x | x | — | x | x | — |
| XIV. Nespec. nem. cest dýchacích - dorost | x | x | — | x | x | 1 |
| XV. Celkové oslabení zdrav. stavu | x | x | — | x | x | — |
| Preventorium Horní Smokovec | x | 1 | x | x | — | x |
| C e l k e m | 25 | 4 | — | 11 | 4 | 1 |

6. LÁZEŇSKÁ PÉČE

6—1. Odborné ústavy lázeňské péče podle oboru (stav k 31. 12. 1965)

Dokončení

| O b o r (skupina chorob podle indikačního seznamu) | Lůžka celkem | v tom pro | | |
|---|-----------------|---------------|--------------|------------|
| | | dospělé | děti | dorost |
| Č S S R | | | | |
| Nemoci: | | | | |
| II. ústrojí oběhového | 4 153 | 3 634 | 519 | × |
| III. ústrojí trávicího | 4 991 | 4 874 | 117 | × |
| IV. z poruchy výměny látkové a žláz s vnitřní sekrecí | 273 | 273 | × | × |
| V. cest dýchacích | 3 864 | 2 981 | 883 | × |
| VI. nervové | 2 062 | 1 397 | 665 | × |
| VII. pohybového ústrojí | 6 915 | 6 645 | 270 | × |
| VIII. ledvin a cest močových | 540 | 430 | 110 | × |
| IX. duševní | 882 | 882 | × | × |
| X. kožní | 405 | 405 | — | × |
| XI. ženské | 1 151 | 1 151 | × | × |
| XII. z povolání | — | — | × | × |
| XIII. ústrojí oběhové — dorost | 93 | × | × | 93 |
| XIV. Nespec. nem. cest dýchacích — dorost | 166 | × | × | 166 |
| XV. Celkové oslabení zdrav. stavu | 115 | × | × | 115 |
| Preventorium Horní Smokovec | 85 | × | 85 | × |
| C e l k e m | 25 695 | 22 672 | 2 649 | 374 |
| Č e s k é k r a j e | | | | |
| II. ústrojí oběhového | 3 518 | 3 125 | 393 | × |
| III. ústrojí trávicího | 4 521 | 4 404 | 117 | × |
| IV. z poruchy výměny látkové a žláz s vnitřní sekrecí | 273 | 273 | × | × |
| V. cest dýchacích | 2 507 | 2 029 | 478 | × |
| VI. nervové | 1 803 | 1 198 | 605 | × |
| VII. pohybového ústrojí | 3 931 | 3 801 | 130 | × |
| VIII. ledvin a cest močových | 477 | 367 | 110 | × |
| IX. duševní | 680 | 680 | × | × |
| X. kožní | 310 | 310 | — | × |
| XI. ženské | 997 | 997 | × | × |
| XII. z povolání | — | — | × | × |
| XIII. ústrojí oběhového — dorost | 93 | × | × | 93 |
| XIV. Nespec. nem. cest dýchacích — dorost | 86 | × | × | 86 |
| XV. Celkové oslabení zdrav. stavu | 115 | × | × | 115 |
| C e l k e m | 19 311 | 17 184 | 1 833 | 294 |
| S l o v e n s k é k r a j e | | | | |
| II. ústrojí oběhového | 635 | 509 | 126 | × |
| III. ústrojí trávicího | 470 | 470 | — | × |
| IV. z poruchy výměny látkové a žláz s vnitřní sekrecí | — | — | × | × |
| V. cest dýchacích | 1 357 | 952 | 405 | × |
| VI. nervové | 259 | 199 | 60 | × |
| VII. pohybového ústrojí | 2 984 | 2 844 | 140 | × |
| VIII. ledvin a cest močových | 63 | 63 | — | × |
| IX. duševní | 202 | 202 | × | × |
| X. kožní | 95 | 95 | — | × |
| XI. ženské | 154 | 154 | × | × |
| XII. z povolání | — | — | × | × |
| XIII. ústrojí oběhového — dorost | — | × | × | × |
| XIV. Nespec. nem. cest dýchacích — dorost | 80 | × | × | 80 |
| XV. Celkové oslabení zdrav. stavu | — | × | × | — |
| Preventorium Horní Smokovec | 85 | × | 85 | × |
| C e l k e m | 6 384 | 5 488 | 816 | 80 |

9. LÁZEŇSKÁ PÉČE

6—2. Počet lékařských míst v ústavech lázeňské péče (stav k 31. 12. 1965)

| | Celkem | v tom v léčebnách pro | | |
|-----------------|--------|-----------------------|-------|--------|
| | | dospělé | děti | dorost |
| Č S S R | 427,29 | 374,33 | 47,96 | 5,00 |
| České kraje | 301,36 | 265,49 | 31,87 | 4,00 |
| Slovenské kraje | 125,93 | 108,84 | 16,09 | 1,00 |

6—3. Přijetí pacienti a ošetřovací dny v ústavech lázeňské péče

| | Přijetí pacienti | | | Ošetřovací dny | | |
|-------------------|------------------|-------------|-----------------|----------------|-------------|-----------------|
| | Č S S R | České kraje | Slovenské kraje | Č S S R | České kraje | Slovenské kraje |
| Celkem | 300 655 | 223 265 | 77 390 | 7 668 795 | 5 601 585 | 2 067 210 |
| z toho připadá na | | | | | | |
| pojištěnce | 215 737 | 159 157 | 56 580 | 5 141 304 | 3 747 286 | 1 394 018 |
| členy JZD | 10 006 | 6 948 | 3 058 | 241 685 | 164 122 | 77 563 |
| důchodce | 23 783 | 17 917 | 5 866 | 585 123 | 440 257 | 144 866 |
| platící pacienti | 24 112 | 18 713 | 5 399 | 505 954 | 393 020 | 112 934 |
| cizince | 12 826 | 10 712 | 2 114 | 327 298 | 275 300 | 51 998 |
| výzkum | 406 | 245 | 161 | 13 625 | 6 900 | 6 725 |
| děti celkem | 13 785 | 9 573 | 4 212 | 853 806 | 574 700 | 279 106 |
| z toho z ciziny | 341 | 225 | 116 | 18 773 | 12 193 | 6 580 |

6—4. Podané léčebné výkony v ústavech lázeňské péče v tisících

| Druh výkonu | Počet léčebných výkonů celkem | | | v tom podaných pacientům | | | | | |
|--|-------------------------------|-------------|-----------------|--------------------------|-------------|-----------------|-------------|-------------|-----------------|
| | | | | ústavním | | | ambulantním | | |
| | Č S S R | České kraje | Slovenské kraje | Č S S R | České kraje | Slovenské kraje | Č S S R | České kraje | Slovenské kraje |
| Minerální a termální koupele | 2 960 | 1 744 | 1 216 | 2 515 | 1 602 | 913 | 445 | 142 | 303 |
| Peloidní výkony | 946 | 721 | 225 | 880 | 677 | 203 | 66 | 44 | 22 |
| Ostatní výkony s použitím léčivých přírodních zdrojů | 451 | 434 | 17 | 426 | 409 | 17 | 25 | 25 | 0 |
| Vodoléčby a masáže | 2 197 | 1 566 | 631 | 2 039 | 1 459 | 580 | 158 | 107 | 51 |
| Rehabilitace | 2 863 | 2 090 | 773 | 2 818 | 2 057 | 761 | 45 | 33 | 12 |
| Elektrofyzikální výkony | 1 883 | 1 358 | 525 | 1 817 | 1 320 | 497 | 66 | 38 | 28 |
| Inhalace | 1 684 | 1 416 | 268 | 1 608 | 1 347 | 261 | 76 | 69 | 7 |
| Umělé koupele | 569 | 481 | 88 | 537 | 457 | 80 | 32 | 24 | 8 |
| Ostatní výkony | 365 | 310 | 55 | 355 | 302 | 53 | 10 | 8 | 2 |
| Celkem | 13 918 | 10 120 | 3 798 | 12 995 | 9 630 | 3 365 | 923 | 490 | 433 |

6. LÁZEŇSKÁ PÉČE

6—5. Lázeňští pacienti — tuzemci podle trvalého bydliště (léčebny pro dospělé a dorost)

| Území, kraj | Rok | Celkem | v tom | | Z celkového počtu se léčilo v lázeňských ústavech | |
|------------------|------|---------|---------|---------|--|--------------------------|
| | | | muži | ženy | v českých krajích | v slovenských krajích |
| ČSSR | 1961 | 268 525 | 137 878 | 130 647 | 199 911 | 68 614 |
| | 1962 | 272 860 | 141 404 | 131 456 | 201 986 | 70 874 |
| | 1963 | 277 029 | 140 779 | 136 250 | 205 795 | 71 234 |
| | 1964 | 277 779 | 137 728 | 140 051 | 206 295 | 71 484 |
| | 1965 | 276 774 | 132 260 | 144 514 | 206 433 | 70 341 |
| České kraje | 1961 | 206 165 | 103 839 | 102 326 | 176 454 | 29 711 |
| | 1962 | 212 033 | 108 063 | 103 970 | 178 422 | 33 611 |
| | 1963 | 213 671 | 106 561 | 107 110 | 178 394 | 35 277 |
| | 1964 | 213 425 | 103 931 | 109 494 | 176 664 | 36 761 |
| | 1965 | 210 526 | 98 924 | 111 602 | 174 817 | 35 709 |
| Slovenské kraje | 1961 | 62 360 | 34 039 | 28 321 | 23 457 | 38 903 |
| | 1962 | 60 827 | 33 341 | 27 486 | 23 564 | 37 263 |
| | 1963 | 63 358 | 34 218 | 29 140 | 27 401 | 35 957 |
| | 1964 | 64 354 | 33 797 | 30 557 | 29 631 | 34 723 |
| | 1965 | 66 248 | 33 336 | 32 912 | 31 616 | 34 632 |
| Hl. město Praha | 1965 | 29 801 | 12 523 | 17 278 | 25 489 | 4 312 |
| Středočeský | | 28 027 | 13 636 | 14 391 | 22 849 | 5 178 |
| Jihočeský | | 10 520 | 4 608 | 5 912 | 9 014 | 1 506 |
| Západočeský | | 17 226 | 8 042 | 9 184 | 14 174 | 3 052 |
| Severočeský | | 24 039 | 10 949 | 13 090 | 20 207 | 3 832 |
| Východočeský | | 24 720 | 11 658 | 13 062 | 21 002 | 3 718 |
| Jihomoravský | | 37 497 | 17 820 | 19 677 | 30 243 | 7 254 |
| Severomoravský | | 38 696 | 19 688 | 19 008 | 31 839 | 6 857 |
| Západoslovenský | | 29 571 | 14 873 | 14 698 | 14 393 | 15 178 |
| Středoslovenský | | 20 284 | 10 239 | 10 045 | 9 460 | 10 824 |
| Východoslovenský | | 16 393 | 8 224 | 8 169 | 7 763 | 8 630 |

6—6. Lázeňští pacienti — cizinci
(léčebny pro dospělé a dorost)

| Stát | Pacienti | Ošetřovací dny | Pacienti | Ošetřovací dny |
|--|--------------|-------------------|--------------|-------------------|
| | 1965 | | 1964 | |
| Státy socialistického tábora celkem | 8 890 | 243 521 | 8 971 | 245 858 |
| v tom: | | | | |
| Albánská lidová republika | 2 | 49 | 1 | 28 |
| Bulharská lidová republika | 29 | 1 018 | 28 | 842 |
| Socialistická feder. rep. Jugoslávie | 7 | 145 | 6 | 105 |
| Maďarská lidová republika | 124 | 3 809 | 126 | 3 803 |
| Německá demokratická republika | 3 583 | 99 540 | 2 701 | 73 885 |
| Polská lidová republika | 676 | 15 705 | 783 | 19 061 |
| Rumunská socialistická republika | 98 | 2 774 | 112 | 2 944 |
| Svaz sovětských socialistických republik | 4 317 | 119 329 | 5 190 | 144 656 |
| Čínská lidová republika | 3 | 70 | — | — |
| Korejská lid. dem. republika | 1 | 21 | — | — |
| Mongolská lidová republika | 37 | 812 | 24 | 534 |
| Neudáno | 13 | 249 | — | — |
| Ostatní státy celkem | 3 859 | 82 542 | 2 068 | 45 159 |
| v tom: | | | | |
| Evropa: | | | | |
| Belgie | 96 | 2 074 | 68 | 1 451 |
| Dánsko | 227 | 4 980 | 110 | 2 223 |
| Finsko | 130 | 2 595 | 101 | 2 207 |
| Francie | 65 | 1 364 | 49 | 1 074 |
| Irsko | 1 | 21 | 1 | 21 |
| Island | 2 | 42 | 1 | 21 |
| Itálie | 28 | 588 | 38 | 1 060 |
| Lucembursko | 1 | 10 | 1 | 28 |
| Německá spolková republika | 808 | 17 908 | 346 | 7 913 |
| Nizozemí | 24 | 509 | 13 | 284 |
| Norsko | 13 | 307 | 13 | 298 |
| Rakousko | 1 264 | 26 660 | 777 | 16 484 |
| Řecko | 15 | 517 | 9 | 645 |
| Švédsko | 88 | 1 980 | 58 | 1 318 |
| Švýcarsko | 61 | 1 238 | 35 | 756 |
| Velká Británie | 55 | 1 191 | 31 | 631 |
| ostatní státy | 6 | 182 | 8 | 174 |
| Asie: | | | | |
| Afganistan | 5 | 101 | 4 | 93 |
| Indie | 5 | 104 | 8 | 150 |
| Írán | 4 | 84 | 1 | 21 |
| Izrael | 457 | 9 577 | 106 | 2 279 |
| Japonsko | 2 | 62 | — | — |
| Pákistán | 2 | 44 | — | — |
| Syrská arabská republika | 8 | 128 | 5 | 88 |
| Turecko | 1 | 30 | — | — |
| ostatní státy | 18 | 414 | 15 | 377 |
| Afrika: | | | | |
| Alžírsko | 5 | 248 | — | — |
| Jihoafrická republika | 7 | 188 | 3 | 99 |
| Sjednocená arabská republika (Egypt) | 6 | 118 | 1 | 7 |
| Maroko | 10 | 178 | — | — |
| ostatní státy | 17 | 593 | — | — |

6. LÁZEŇSKÁ PÉČE

6—6. Lázeňští pacienti — cizinci (léčebny pro dospělé a dorost)

Dokončení

| Stát | Pacienti | Ošetřovací dny | Pacienti | Ošetřovací dny |
|---------------------------------|----------|----------------|----------|----------------|
| | 1965 | | 1964 | |
| Amerika: | | | | |
| Argentina | 6 | 127 | 2 | 42 |
| Brazílie | 11 | 235 | 6 | 125 |
| Kanada | 98 | 1 136 | 38 | 798 |
| Mexické spoj. státy | 2 | 20 | 1 | 11 |
| Spojené státy americké | 303 | 5 958 | 167 | 3 425 |
| Ostatní státy | 20 | 421 | 29 | 518 |
| Austrálie: | 4 | 84 | 17 | 405 |
| Neudáno | 24 | 526 | 6 | 133 |
| Úhrnem | 12 749 | 326 063 | 11 039 | 291 017 |
| z toho se léčilo ve | | | | |
| Františkových Lázních | 409 | 10 481 | 189 | 4 825 |
| Karlovy Varech | 8 436 | 214 602 | 8 084 | 212 638 |
| Mariánských Lázních | 1 143 | 28 663 | 815 | 21 292 |
| Piešťanech | 1 735 | 40 305 | 1 254 | 29 392 |
| Novém Smokovci a Štrbském Plese | 230 | 9 288 | 233 | 7 476 |

6—7. Počet odléčených a průměrná doba léčení podle indikačního seznamu v léčebnách pro dospělé a dorost (bez platících pacientů a cizinců)

| Skupina chorob podle indikačního seznamu | Počet odléčených | | | Průměrná doba léčení | | |
|--|---------------------------|---------------------------|-------------------------|----------------------|----------------------|----------------------|
| | Č S S R | České kraje | Sloven- ské kraje | Č S S R | České kraje | Sloven- ské kraje |
| A. Dospělé osoby¹⁾ | | | | | | |
| I. Kontraindikace lázeňské péče | 39 | 23 | 16 | 16,9 | 16,4 | 17,7 |
| II. Nemoci ústrojí oběhového | 37 284 | 31 459 | 5 825 | 25,0 | 25,0 | 25,0 |
| III. Nemoci ústrojí trávicího | 49 091 | 42 123 | 6 968 | 21,4 | 21,4 | 21,3 |
| IV. Nemoci z poruchy výměny látkové a žláz s vnitřní sekrecí | 5 512 | 4 326 | 1 186 | 21,2 | 21,2 | 21,5 |
| V. Nespecifické nemoci cest dýchacích v tom: nemoci dol. cest dýchacích nemoci hor. cest dýchacích | 30 350 23 303 7 047 | 20 626 15 463 5 163 | 9 724 7 840 1 884 | 22,2 22,5 21,4 | 22,0 22,2 21,4 | 22,7 23,0 21,4 |
| VI. Nemoci nervové | 26 008 | 18 348 | 7 660 | 26,5 | 26,6 | 26,2 |
| VII. Nemoci pohybového ústrojí | 60 575 | 36 753 | 23 822 | 25,9 | 25,3 | 26,9 |
| VIII. Nemoci ledvin a cest močových | 9 329 | 8 461 | 868 | 22,3 | 22,4 | 21,5 |
| IX. Nemoci duševní | 12 043 | 8 212 | 3 831 | 21,3 | 21,3 | 21,4 |
| X. Nemoci kožní | 3 223 | 2 271 | 952 | 21,8 | 21,5 | 22,4 |
| XI. Nemoci ženské | 8 744 | 7 125 | 1 619 | 27,9 | 27,8 | 28,3 |
| XII. Nemoci z povolání ²⁾ | 1 752 | 838 | 914 | 22,0 | 22,8 | 21,3 |
| XII.—11. Zaprášení plic (OLÚ Karlova Studánka) | 3 484 | 3 484 | — | 30,6 | 30,6 | — |
| Preventorium Štos (pro zaměstnance UP) | 705 | — | 705 | 21,1 | — | 21,1 |
| B. Dorost³⁾ | | | | | | |
| XIII. Nemoci ústrojí oběhového | 947 | 770 | 177 | 27,7 | 27,7 | 28,0 |
| XIV. Nespecifické nemoci cest dýchacích | 753 | 556 | 197 | 27,7 | 27,9 | 27,2 |
| XV. Celkové oslabení zdrav. stavu | 2 819 | 2 310 | 509 | 23,9 | 23,0 | 27,7 |
| Celkem | 252 658 | 187 685 | 64 973 | 24,1 | 23,9 | 24,8 |

¹⁾ Platí též pro dorost u indikací, pro které nejsou zřizeny zvláštní lázeňské léčebny pro dorost.

²⁾ Bez případů léčebných v OLÚ Karlova Studánka.

³⁾ Ve zvláštních lázeňských léčebnách pro dorost.

6. LÁZEŇSKÁ PÉČE

6—8. Přehled lázeňských jednotek
(k 31. 12. 1965)

| Sídlo lázeňské jednotky | Ústavy (včetně poliklinik) | Lůžka | | Lékařská místa | Počet lůžek připadajících na 1 lék. místo | Procento využití lůžek za rok |
|----------------------------|----------------------------------|--------|-------------------|-------------------|--|--|
| | | celkem | z toho sezónní | | | |
| Č S S R | 117 | 25 695 | 2 175 | 427,29 | 60 | 94,00 |
| České kraje | 85 | 19 311 | 2 175 | 301,36 | 64 | 94,89 |
| Slovenské kraje | 32 | 6 384 | — | 125,93 | 51 | 89,46 |
| Poděbrady | 4 | 1 124 | 36 | 22,78 | 49 | 92,66 |
| Toušeň | 1 | 85 | — | 2,00 | 43 | 98,24 |
| Třeboň | 1 | 130 | — | 3,00 | 43 | 99,48 |
| Vráž | 1 | 160 | — | 3,00 | 53 | 95,97 |
| Bechyně | 1 | 175 | — | 2,00 | 88 | 97,53 |
| Františkovy Lázně | 9 | 2 448 | 508 | 25,35 | 97 | 94,46 |
| Mariánské Lázně | 13 | 2 538 | 432 | 35,00 | 73 | 95,12 |
| Lázně Kynžvart | 1 | 214 | — | 3,00 | 80 | 93,33 |
| Konstantinovy Lázně | 1 | 310 | — | 5,00 | 62 | 91,75 |
| Karlovy Vary | 13 | 3 356 | 515 | 52,39 | 64 | 99,44 |
| Kyselka | 1 | 115 | — | 1,00 | 115 | 100,30 |
| Jáchymov | 1 | 696 | — | 9,00 | 77 | 100,03 |
| LS Imperiál — Karlovy Vary | 2 | 566 | — | 20,00 | 28 | 91,13 |
| Teplice | 4 | 905 | 16 | 19,00 | 48 | 93,01 |
| Lázně Libverda | 1 | 316 | 112 | 2,00 | 158 | 78,35 |
| Lázně Kunderlice | 1 | 156 | — | 2,00 | 78 | 91,87 |
| Mšené - lázně | 1 | 218 | 68 | 2,00 | 109 | 89,65 |
| Bílina | 1 | 95 | — | 2,00 | 48 | 93,93 |
| Dubí | 1 | 229 | — | 4,00 | 75 | 93,07 |
| Velichovky | 1 | 318 | — | 6,00 | 53 | 93,12 |
| Lázně Bělohrad | 1 | 207 | — | 3,00 | 69 | 92,08 |
| Běloves | 1 | 88 | — | 1,00 | 88 | 90,96 |
| Bohdaneč | 1 | 329 | — | 3,10 | 106 | 95,13 |
| Janské Lázně | 2 | 487 | — | 10,41 | 47 | 92,01 |
| Železnice | 1 | 122 | — | 2,33 | 52 | 89,96 |
| Luhačovice | 7 | 1 586 | 451 | 23,00 | 69 | 93,24 |
| Ostrožská Nová Ves | 1 | 87 | 37 | — | — | 97,27 |

6. LÁZEŇSKÁ PÉČE

6—8. Přehled lázeňských jednotek
(k 31. 12. 1965)

Dokončení

| Sídlo lázeňské jednotky | Ústavy (včetně poliklinik) | Lůžka | | Lékařská místa | Počet lůžek připadajících na 1 lék. místo | Procento využití lůžek za rok |
|-----------------------------|----------------------------------|--------|-------------------|-------------------|--|--|
| | | celkem | z toho sezónní | | | |
| Darkov | 3 | 333 | — | 7,00 | 48 | 99,60 |
| Teplice nad Bečvou | 3 | 668 | — | 9,00 | 74 | 92,75 |
| Slatinice | 1 | 118 | — | 2,00 | 59 | 93,47 |
| Jeseník | 2 | 526 | — | 12,00 | 44 | 96,85 |
| Bludov | 1 | 113 | — | 2,00 | 57 | 89,24 |
| Lipová — lázně | 1 | 201 | — | 3,00 | 67 | 95,35 |
| Velké Losiny | 1 | 195 | — | 3,00 | 65 | 99,84 |
| Piešťany | 5 | 1 378 | — | 29,09 | 47 | 85,17 |
| Smrdáky | 1 | 155 | — | 3,00 | 52 | 94,24 |
| Trenčianske Teplice | 3 | 1 009 | — | 17,50 | 58 | 82,76 |
| Sliač — kúpele (+ Kováčová) | 3 | 635 | — | 14,00 | 45 | 88,00 |
| Brusno — kúpele | 1 | 84 | — | 2,00 | 42 | 95,17 |
| Dudince | 1 | 32 | — | 1,00 | 32 | 92,57 |
| Číž — kúpele | 1 | 201 | — | 4,00 | 50 | 91,34 |
| Sklené Teplice | 1 | 93 | — | 2,00 | 47 | 88,15 |
| Lúčky — kúpele | 1 | 154 | — | 4,00 | 39 | 89,33 |
| Korytnica — kúpele | 1 | 165 | — | 3,00 | 55 | 93,68 |
| Rajecké Teplice | 1 | 196 | — | 5,00 | 39 | 99,91 |
| Turčianske Teplice | 1 | 162 | — | 3,00 | 54 | 92,33 |
| Bojnice — kúpele | 1 | 175 | — | 3,25 | 54 | 97,95 |
| Nimnica | 1 | 240 | — | 4,25 | 56 | 94,72 |
| Nový Smokovec | 1 | 245 | — | 4,00 | 61 | 95,43 |
| Štos — kúpele | 2 | 248 | — | 4,00 | 62 | 94,52 |
| Horný Smokovec | 1 | 85 | — | 1,00 | 85 | 94,27 |
| Štrbské Pleso | 2 | 280 | — | 6,00 | 47 | 94,72 |
| Ružbachy — kúpele | 1 | 202 | — | 3,00 | 67 | 87,91 |
| Lučivná | 1 | 203 | — | 4,09 | 50 | 94,76 |
| Bardejovské kúpele | 2 | 442 | — | 8,75 | 51 | 91,36 |

7. NÁKLADY, TRŽBY V SÍTI LÉKÁRENSKÉ SLUŽBY



7. VÝDAJE

7—1. Výdaje na zdravotnictví
(bez hospodářských a zvláštních rozpočtových organizací)

| Ú z e m ě , k r a j | Rok | Výdaje v tisících Kčs | | | Výdaje na 1 obyvatele v Kčs | | |
|--|------|-----------------------|---|--|-----------------------------|---|--|
| | | celkem | z toho neinves- tiční (provozní) | z neinvestič- ních (provozních) výdaje na léky | celkem | z toho neinvestič- ní (provozní) | z neinvestič- ních (provozních) výdaje na léky |
| Č S S R | 1961 | 6 246 470 | 5 907 225 | 1 007 964 | 453,50 | 428,85 | 73,17 |
| | 1962 | 6 343 213 | 6 046 525 | 1 038 330 | 457,90 | 436,50 | 74,94 |
| | 1963 | 6 642 575 | 6 190 156 | 1 037 856 | 476,12 | 443,69 | 74,39 |
| | 1964 | 6 881 496 | 6 379 774 | 1 070 428 | 489,53 | 453,84 | 76,14 |
| | 1965 | 7 166 075 | 6 649 632 | 1 165 615 | 506,12 | 469,65 | 82,32 |
| České kraje (organizace spravované nár. výbory) | 1961 | 4 396 104 | 4 161 367 | 706 969 | 458,80 | 434,25 | 73,78 |
| | 1962 | 4 430 104 | 4 230 886 | 716 518 | 460,70 | 440,00 | 74,50 |
| | 1963 | 4 552 591 | 4 315 971 | 718 182 | 470,87 | 446,39 | 74,28 |
| | 1964 | 4 699 423 | 4 432 416 | 747 238 | 483,02 | 455,58 | 76,80 |
| | 1965 | 4 885 890 | 4 589 607 | 798 884 | 499,34 | 469,06 | 81,64 |
| Slovenské kraje (organizace spravované nár. výbory) | 1961 | 1 587 423 | 1 513 146 | 284 436 | 378,50 | 360,85 | 67,83 |
| | 1962 | 1 625 259 | 1 561 765 | 295 327 | 383,30 | 368,40 | 69,70 |
| | 1963 | 1 810 585 | 1 626 308 | 306 562 | 422,73 | 379,71 | 71,58 |
| | 1964 | 1 829 129 | 1 627 581 | 301 450 | 422,61 | 376,04 | 69,65 |
| | 1965 | 1 901 567 | 1 714 422 | 342 914 | 434,74 | 391,95 | 78,40 |
| Ústředně spravované organizace MZd | 1965 | 261 249 | 237 340 | 13 052 | × | × | × |
| Organizace spravované SNR | | 117 369 | 108 263 | 10 765 | × | × | × |
| Organizace spravované nár. výbory | | 6 787 457 | 6 304 029 | 1 141 798 | 479,38 | 445,24 | 80,64 |
| Hl. m. Praha | | 654 673 | 609 544 | 116 770 | 639,98 | 595,86 | 114,14 |
| Středočeský | | 561 520 | 532 672 | 94 567 | 440,63 | 418,00 | 74,21 |
| Jihočeský | | 290 316 | 271 987 | 46 974 | 444,54 | 416,48 | 71,93 |
| Západočeský | | 450 694 | 424 214 | 69 126 | 526,74 | 495,80 | 80,79 |
| Severočeský | | 579 046 | 544 627 | 90 233 | 520,46 | 489,52 | 81,10 |
| Východočeský | | 606 196 | 578 238 | 93 606 | 503,09 | 479,89 | 77,68 |
| Jihomoravský | | 835 002 | 792 560 | 139 118 | 432,50 | 410,52 | 72,05 |
| Severomoravský | | 908 443 | 835 765 | 148 490 | 524,95 | 482,96 | 85,80 |
| Západoslovenský | | 813 242 | 733 431 | 144 832 | 444,09 | 400,29 | 79,04 |
| Středoslovenský | | 566 540 | 508 535 | 104 337 | 416,68 | 374,02 | 76,73 |
| Východoslovenský | | 521 785 | 472 456 | 93 745 | 441,38 | 399,65 | 79,30 |

7. NÁKLADY

7—2. Náklady na jednotlivé druhy zdravotnických zařízení (spravovaných národními výbory)

| Území, kraj | Rok | Nemocnice | | | | | | | | | |
|------------------|----------------------------------|-------------------------|--------------------------------|--------------------------------------|--|--------------------------------------|-----------------|--------------|------|-------|--|
| | | Průměrný počet lůžek | Počet ošetřova- cích dnů | Vy- užití lůžek ve dnech | Neinves- tiční (provozní) náklady v tis. Kčs | Náklady na 1 ošetřovací den v Kčs | | | | | |
| | | | | | | nein- vestiční (pro- vozní) | z toho věcné | z věcných na | | | |
| léky | spec. zdrav. mate- rial | potra- viny | | | | | | | | | |
| ČSSR | 1961 | 103 642 | 31 178 387 | 301 | 2 057 102 | 66,11 | 36,55 | 7,11 | 3,72 | 13,03 | |
| | 1962 | 105 365 | 31 194 141 | 296 | 2 064 429 | 66,18 | 36,18 | 6,85 | 3,53 | 13,01 | |
| | 1963 | 106 490 | 31 505 566 | 296 | 2 142 603 | 68,00 | 36,80 | 6,92 | 3,53 | 13,01 | |
| | 1964 | 109 821 | 32 239 176 | 294 | 2 250 280 | 69,80 | 37,94 | 7,09 | 3,59 | 13,11 | |
| | 1965 | 110 708 | 31 905 002 | 302 | 2 363 164 | 74,06 | 40,15 | 7,70 | 3,63 | 13,20 | |
| České kraje | 1961 | 79 292 | 23 618 418 | 298 | 1 533 790 | 64,94 | 36,01 | 6,81 | 3,66 | 13,03 | |
| | 1962 | 80 424 | 23 603 205 | 293 | 1 540 269 | 65,26 | 35,77 | 6,55 | 3,50 | 12,96 | |
| | 1963 | 80 754 | 23 637 349 | 293 | 1 590 712 | 67,29 | 36,49 | 6,65 | 3,47 | 12,98 | |
| | 1964 | 83 332 | 24 227 781 | 291 | 1 665 234 | 68,73 | 37,48 | 6,76 | 3,51 | 13,07 | |
| | 1965 | 83 788 | 23 850 983 | 290 | 1 736 017 | 72,78 | 39,60 | 7,29 | 3,58 | 13,17 | |
| Slovenské kraje | 1961 | 24 350 | 7 559 969 | 310 | 523 312 | 69,22 | 38,25 | 7,97 | 3,89 | 13,03 | |
| | 1962 | 24 941 | 7 590 936 | 304 | 524 160 | 69,05 | 37,44 | 7,76 | 3,60 | 13,17 | |
| | 1963 | 25 736 | 7 868 217 | 306 | 551 891 | 70,14 | 37,73 | 7,73 | 3,73 | 13,13 | |
| | 1964 | 26 489 | 8 011 395 | 303 | 585 046 | 73,03 | 39,35 | 8,09 | 3,82 | 13,26 | |
| | 1965 | 26 920 | 8 054 019 | 312 | 627 147 | 77,86 | 41,78 | 8,97 | 3,78 | 13,27 | |
| Hl. město Praha | 1965 | 10 539 | 2 937 456 | 278 | 236 871 | 80,63 | 44,24 | 9,69 | 4,70 | 13,35 | |
| Středočeský | | 9 963 | 2 902 499 | 291 | 204 354 | 70,40 | 39,72 | 7,03 | 3,87 | 13,04 | |
| Jihočeský | | 5 425 | 1 573 751 | 290 | 104 339 | 66,29 | 35,68 | 6,61 | 2,82 | 12,99 | |
| Západočeský | | 7 562 | 2 070 577 | 274 | 153 008 | 73,89 | 40,10 | 7,33 | 3,86 | 13,21 | |
| Severočeský | | 10 052 | 2 778 479 | 276 | 205 545 | 73,97 | 39,98 | 6,98 | 3,25 | 13,25 | |
| Východočeský | | 11 623 | 3 209 458 | 276 | 222 229 | 69,24 | 36,61 | 6,27 | 3,07 | 12,88 | |
| Jihomoravský | | 14 222 | 4 138 730 | 291 | 291 834 | 70,51 | 38,88 | 7,15 | 3,62 | 13,31 | |
| Severomoravský | | 14 402 | 4 240 033 | 294 | 317 837 | 74,96 | 40,23 | 7,14 | 3,31 | 13,24 | |
| Západoslovenský | | 11 382 | 3 397 956 | 298 | 265 787 | 78,21 | 41,49 | 9,13 | 3,64 | 13,26 | |
| Středoslovenský | | 7 950 | 2 413 768 | 303 | 183 226 | 75,90 | 41,24 | 8,74 | 3,77 | 13,39 | |
| Východoslovenský | | 7 588 | 2 242 295 | 296 | 178 134 | 79,44 | 42,80 | 8,96 | 4,00 | 13,17 | |

7. NÁKLADY

7—2. Náklady na jednotlivé druhy zdravotnických zařízení
(spravovaných národními výbory)

Pokračování

| Území, kraj | Rok | Léčebny tuberkulózy | | | | | | | | | |
|--------------------------|----------------------------------|----------------------------|--------------------------------|--------------------------------------|--|--------------------------------------|-----------------|--------------|-------|-------|--|
| | | Průměrný počet lůžek | Počet ošetřova- cích dnů | Vy- užití lůžek ve dnech | Neinves- tiční (provozní) náklady v tis. Kčs | Náklady na 1 ošetřovací den v Kčs | | | | | |
| | | | | | | nein- vestiční (pro- vozní) | z toho věcné | z věcných na | | | |
| léky | spec. zdrav. mate- riál | potra- viny | | | | | | | | | |
| ČSSR | 1961 | 11 436 | 3 898 650 | 341 | 213 577 | 54,78 | 36,23 | 6,64 | 1,30 | 16,66 | |
| | 1962 | 11 366 | 3 687 363 | 324 | 200 071 | 54,26 | 34,83 | 7,81 | 1,32 | 16,13 | |
| | 1963 | 10 611 | 3 401 496 | 321 | 190 060 | 55,87 | 35,21 | 8,47 | 1,30 | 15,68 | |
| | 1964 | 10 284 | 3 236 366 | 315 | 189 527 | 58,56 | 35,96 | 9,14 | 1,31 | 15,69 | |
| | 1965 | 9 976 | 3 069 277 | 308 | 186 342 | 60,71 | 37,12 | 9,42 | 1,32 | 16,08 | |
| České kraje | 1961 | 6 957 | 2 332 392 | 335 | 117 156 | 50,23 | 32,78 | 6,79 | 1,18 | 16,29 | |
| | 1962 | 6 926 | 2 174 872 | 314 | 112 182 | 51,58 | 33,22 | 7,69 | 1,22 | 15,83 | |
| | 1963 | 6 126 | 1 908 324 | 312 | 102 910 | 53,92 | 34,03 | 8,56 | 1,21 | 15,40 | |
| | 1964 | 6 266 | 1 881 770 | 300 | 104 264 | 55,41 | 35,00 | 8,85 | 1,26 | 15,52 | |
| | 1965 | 5 897 | 1 754 366 | 298 | 99 996 | 56,99 | 35,67 | 9,18 | 1,22 | 15,55 | |
| Slovenské kraje | 1961 | 4 479 | 1 566 258 | 350 | 96 421 | 61,56 | 41,36 | 6,42 | 1,47 | 17,20 | |
| | 1962 | 4 440 | 1 512 491 | 341 | 87 889 | 58,10 | 37,16 | 7,99 | 1,47 | 16,55 | |
| | 1963 | 4 485 | 1 493 172 | 333 | 87 150 | 58,37 | 36,73 | 8,34 | 1,41 | 16,03 | |
| | 1964 | 1 280 | 416 601 | 325 | 23 910 | 57,39 | 36,05 | 9,61 | 1,28 | 15,42 | |
| | 1965 | 1 400 | 429 220 | 307 | 25 561 | 59,55 | 36,87 | 9,23 | 1,44 | 15,63 | |
| Organizace sprav. SNR | 1961 | — | — | — | — | — | — | — | — | — | |
| | 1962 | — | — | — | — | — | — | — | — | — | |
| | 1963 | — | — | — | — | — | — | — | — | — | |
| | 1964 | 2 738 | 937 995 | 343 | 61 353 | 65,40 | 37,83 | 9,51 | 1,41 | 16,14 | |
| | 1965 | 2 679 | 885 691 | 331 | 60 785 | 68,63 | 40,10 | 9,99 | 1,46 | 17,33 | |
| HI. město Praha | 1965 | — | — | — | — | — | — | — | — | — | |
| Středočeský | 1 187 | 405 806 | 342 | 22 254 | 54,84 | 36,04 | 9,83 | 1,55 | 15,97 | | |
| Jihočeský | 416 | 111 455 | 268 | 6 749 | 60,55 | 35,94 | 8,73 | 1,02 | 15,78 | | |
| Západočeský | 626 | 150 807 | 241 | 9 145 | 60,64 | 37,08 | 9,32 | 1,31 | 15,57 | | |
| Severočeský | 632 | 139 817 | 221 | 8 513 | 60,89 | 39,16 | 11,32 | 1,32 | 15,04 | | |
| Východočeský | 1 044 | 326 610 | 313 | 16 900 | 51,74 | 32,53 | 7,21 | 0,97 | 15,36 | | |
| Jihomoravský | 360 | 118 333 | 329 | 6 415 | 54,21 | 35,92 | 11,08 | 0,98 | 15,48 | | |
| Severomoravský | 1 632 | 501 538 | 307 | 30 020 | 59,86 | 35,83 | 8,93 | 1,14 | 15,45 | | |
| Západoslovenský | 880 | 273 022 | 310 | 16 609 | 60,83 | 37,85 | 9,56 | 1,46 | 15,60 | | |
| Středoslovenský | 210 | 69 101 | 329 | 3 717 | 53,79 | 35,50 | 8,84 | 1,59 | 15,05 | | |
| Východoslovenský | 310 | 87 097 | 281 | 5 235 | 60,10 | 34,66 | 8,56 | 1,26 | 16,20 | | |

7. NÁKLADY

7—2. Náklady na jednotlivé druhy zdravotnických zařízení (spravovaných národními výbory)

Pokračování

| Území, kraj | Rok | Psychiatrické léčebny | | | | | | | | | |
|------------------|--|----------------------------|--------------------------------|--------------------------------------|--|--------------------------------------|-----------------|--------------|------|-------|--|
| | | Průměrný počet lůžek | Počet ošetřova- cích dnů | Vy- užití lůžek ve dnech | Neinves- tiční (provozní) náklady v tis. Kčs | Náklady na 1 ošetřovací den v Kčs | | | | | |
| | | | | | | nein- vestiční (pro- vozní) | z toho věcné | z věcných na | | | |
| léky | prádlo a oděv- ní sou- částky | potra- viny | | | | | | | | | |
| ČSSR | 1961 | 16 435 | 5 511 839 | 335 | 195 659 | 35,50 | 20,83 | 2,43 | 1,42 | 12,04 | |
| | 1962 | 16 520 | 5 473 360 | 331 | 199 924 | 36,53 | 21,41 | 2,64 | 1,46 | 12,11 | |
| | 1963 | 16 552 | 5 509 047 | 333 | 204 162 | 37,05 | 21,64 | 2,84 | 1,46 | 12,15 | |
| | 1964 | 16 476 | 5 479 582 | 333 | 208 619 | 38,07 | 22,21 | 3,00 | 1,52 | 12,14 | |
| | 1965 | 16 384 | 5 448 880 | 333 | 217 378 | 39,89 | 23,34 | 3,41 | 1,71 | 12,42 | |
| České kraje | 1961 | 14 190 | 4 785 411 | 337 | 170 625 | 35,65 | 20,76 | 2,46 | 1,44 | 11,98 | |
| | 1962 | 14 277 | 4 711 317 | 330 | 173 571 | 36,84 | 21,48 | 2,68 | 1,51 | 12,04 | |
| | 1963 | 14 242 | 4 736 907 | 333 | 176 783 | 37,32 | 21,72 | 2,88 | 1,50 | 12,10 | |
| | 1964 | 14 216 | 4 706 367 | 331 | 180 291 | 38,31 | 22,26 | 3,03 | 1,53 | 12,09 | |
| | 1965 | 14 124 | 4 693 909 | 332 | 187 784 | 40,01 | 23,34 | 3,45 | 1,69 | 12,39 | |
| Slovenské kraje | 1961 | 2 245 | 726 428 | 324 | 25 034 | 34,46 | 21,28 | 2,23 | 1,29 | 12,44 | |
| | 1962 | 2 243 | 762 043 | 340 | 26 353 | 34,58 | 20,97 | 2,41 | 1,13 | 12,53 | |
| | 1963 | 2 310 | 772 140 | 334 | 27 379 | 35,45 | 21,17 | 2,61 | 1,18 | 12,50 | |
| | 1964 | 2 260 | 773 215 | 342 | 28 328 | 36,64 | 21,92 | 2,78 | 1,45 | 12,41 | |
| | 1965 | 2 260 | 754 971 | 334 | 29 594 | 39,20 | 23,33 | 3,17 | 1,85 | 12,69 | |
| Hl. město Praha | 1965 | 1 681 | 619 132 | 368 | 24 789 | 40,04 | 23,92 | 4,52 | 1,42 | 12,28 | |
| Středočeský | | 1 080 | 361 707 | 355 | 13 374 | 36,97 | 22,90 | 3,19 | 1,63 | 12,17 | |
| Jihočeský | | 478 | 144 169 | 302 | 7 680 | 53,27 | 26,93 | 2,14 | 2,88 | 12,21 | |
| Západočeský | | 1 910 | 651 373 | 341 | 25 185 | 38,66 | 23,81 | 3,62 | 1,95 | 12,77 | |
| Severočeský | | 1 450 | 493 062 | 340 | 18 433 | 37,38 | 20,87 | 2,43 | 1,11 | 12,36 | |
| Východočeský | | 1 530 | 545 139 | 356 | 21 438 | 39,33 | 23,54 | 3,36 | 2,02 | 12,50 | |
| Jihomoravský | | 3 780 | 1 172 183 | 310 | 47 558 | 40,57 | 23,43 | 3,43 | 1,83 | 12,38 | |
| Severomoravský | | 2 215 | 707 144 | 319 | 29 327 | 41,47 | 23,33 | 3,48 | 1,41 | 12,12 | |
| Západoslovenský | | 1 465 | 475 049 | 324 | 18 796 | 39,57 | 24,00 | 3,26 | 2,12 | 12,93 | |
| Středoslovenský | | 385 | 141 612 | 367 | 4 973 | 35,12 | 21,93 | 3,57 | 1,34 | 12,25 | |
| Východoslovenský | | 410 | 138 310 | 337 | 5 825 | 42,12 | 22,50 | 2,36 | 1,44 | 12,28 | |

7. NÁKLADY

7—2. Náklady na jednotlivé druhy zdravotnických zařízení
(spravovaných národními výbory)

Pokračování

| Území, kraj | Rok | Ozdravovny | | | | Dětské domovy | | | |
|------------------|------|---|--------------------------------------|-----------------|---------------------------|---|--------------------------------------|-----------------|---------------------------|
| | | Neinvestiční (provozní) náklady v tis. Kčs | Náklady na 1 ošetřovací den v Kčs | | | Neinvestiční (provozní) náklady v tis. Kčs | Náklady na 1 ošetřovací den v Kčs | | |
| | | | neinvestiční (provozní) | z toho věcné | z věcných na potraviny | | neinvestiční (provozní) | z toho věcné | z věcných na potraviny |
| ČSSR | 1961 | 35 871 | 31,28 | 21,08 | 14,40 | 28 977 | 35,11 | 16,51 | 8,44 |
| | 1962 | 36 066 | 31,48 | 20,88 | 14,45 | 27 873 | 34,97 | 16,08 | 8,43 |
| | 1963 | 36 899 | 32,86 | 21,31 | 14,24 | 28 141 | 36,45 | 16,07 | 8,45 |
| | 1964 | 38 334 | 33,58 | 21,55 | 14,55 | 27 309 | 39,94 | 17,66 | 8,49 |
| | 1965 | 40 362 | 35,96 | 22,72 | 14,62 | 27 218 | 41,73 | 17,86 | 8,52 |
| České kraje | 1961 | 30 941 | 30,72 | 20,70 | 14,30 | 21 650 | 35,24 | 16,02 | 8,38 |
| | 1962 | 30 914 | 30,80 | 20,53 | 14,31 | 20 413 | 34,87 | 15,73 | 8,39 |
| | 1963 | 31 581 | 32,46 | 21,12 | 14,08 | 20 951 | 37,53 | 16,43 | 8,48 |
| | 1964 | 32 547 | 33,18 | 21,41 | 14,46 | 20 081 | 41,31 | 17,96 | 8,55 |
| | 1965 | 34 292 | 35,71 | 22,36 | 14,53 | 20 133 | 42,23 | 18,15 | 8,52 |
| Slovenské kraje | 1961 | 4 930 | 35,28 | 23,80 | 15,10 | 7 327 | 34,71 | 17,90 | 8,61 |
| | 1962 | 5 152 | 36,33 | 23,32 | 15,37 | 7 460 | 35,22 | 17,04 | 8,53 |
| | 1963 | 5 318 | 35,41 | 22,50 | 15,22 | 7 190 | 33,63 | 15,16 | 8,38 |
| | 1964 | 5 787 | 36,01 | 22,38 | 15,10 | 7 228 | 36,58 | 16,94 | 8,33 |
| | 1965 | 6 070 | 37,44 | 24,80 | 15,10 | 7 085 | 40,36 | 17,08 | 8,51 |
| Hl. město Praha | 1965 | — | — | — | — | 2 275 | 48,60 | 19,97 | 8,92 |
| Středočeský | | 3 676 | 32,12 | 21,63 | 14,62 | 2 042 | 36,21 | 17,51 | 8,66 |
| Jihočeský | | 5 990 | 34,38 | 22,45 | 15,19 | 1 813 | 36,77 | 16,69 | 8,36 |
| Západočeský | | — | — | — | — | 2 507 | 41,01 | 18,70 | 8,47 |
| Severočeský | | 6 377 | 38,25 | 23,57 | 14,57 | 2 471 | 39,43 | 17,10 | 8,65 |
| Východočeský | | 7 364 | 37,14 | 24,14 | 14,31 | 2 609 | 40,44 | 17,02 | 8,43 |
| Jihomoravský | | 3 529 | 38,90 | 21,73 | 14,41 | 2 777 | 44,12 | 18,86 | 8,21 |
| Severomoravský | | 7 356 | 34,08 | 20,40 | 14,20 | 3 639 | 49,89 | 19,29 | 8,55 |
| Západoslovenský | | 1 045 | 36,37 | 23,73 | 14,69 | 3 762 | 34,48 | 15,89 | 8,47 |
| Středoslovenský | | 3 618 | 38,30 | 26,01 | 15,29 | 1 688 | 47,55 | 17,04 | 8,34 |
| Východoslovenský | | 1 407 | 36,13 | 22,62 | 14,95 | 1 635 | 52,85 | 21,30 | 8,82 |

7. NÁKLADY

7—2. Náklady na jednotlivé druhy zdravotnických zařízení (spravovaných národními výbory)

Pokračování

| Území, kraj | Rok | Kojenecké ústavy | | | | Jesle | | | |
|------------------|------|---|--------------------------------------|-----------------|---------------------------|---|--------------------------------------|-----------------|---------------------------|
| | | Neinvestiční (provozní) náklady v tis. Kčš | Náklady na 1 ošetřovací den v Kčš | | | Neinvestiční (provozní) náklady v tis. Kčš | Náklady na 1 ošetřovací den v Kčš | | |
| | | | neinvestiční (provozní) | z toho věcné | z věcných na potraviny | | neinvestiční (provozní) | z toho věcné | z věcných na potraviny |
| ČSSR | 1961 | 35 769 | 44,95 | 18,35 | 5,85 | 223 140 | 21,45 | 10,08 | 5,55 |
| | 1962 | 36 336 | 44,90 | 18,12 | 5,97 | 242 340 | 21,38 | 9,91 | 5,32 |
| | 1963 | 37 467 | 46,20 | 18,01 | 5,99 | 262 826 | 21,26 | 9,34 | 5,42 |
| | 1964 | 39 008 | 49,31 | 19,31 | 6,33 | 287 832 | 22,11 | 9,69 | 5,59 |
| | 1965 | 39 789 | 49,28 | 19,42 | 6,36 | 312 959 | 23,38 | 10,28 | 5,64 |
| České kraje | 1961 | 25 644 | 47,21 | 18,72 | 6,11 | 161 695 | 21,80 | 9,97 | 5,50 |
| | 1962 | 25 825 | 47,15 | 18,42 | 6,20 | 175 069 | 21,86 | 9,84 | 5,41 |
| | 1963 | 26 523 | 47,63 | 18,26 | 6,27 | 190 155 | 21,81 | 9,37 | 5,42 |
| | 1964 | 26 730 | 49,26 | 18,98 | 6,37 | 205 794 | 22,55 | 9,68 | 5,53 |
| | 1965 | 27 363 | 49,62 | 19,40 | 6,49 | 221 775 | 24,17 | 10,11 | 5,61 |
| Slovenské kraje | 1961 | 10 125 | 40,11 | 17,54 | 5,30 | 61 445 | 20,58 | 10,34 | 5,68 |
| | 1962 | 10 511 | 40,18 | 17,49 | 5,50 | 67 271 | 20,23 | 10,06 | 5,10 |
| | 1963 | 10 944 | 43,06 | 17,48 | 5,40 | 72 671 | 19,94 | 9,27 | 5,41 |
| | 1964 | 12 278 | 49,41 | 20,03 | 6,23 | 82 038 | 21,07 | 9,72 | 5,74 |
| | 1965 | 12 426 | 48,53 | 19,49 | 6,08 | 91 184 | 22,87 | 10,70 | 5,71 |
| HI. město Praha | 1965 | 2 315 | 55,68 | 21,86 | 7,43 | 30 430 | 26,21 | 11,37 | 5,91 |
| Středočeský | | 1 626 | 46,25 | 19,74 | 6,32 | 12 028 | 25,13 | 10,83 | 5,68 |
| Jihočeský | | — | — | — | — | 10 506 | 22,70 | 17,61 | 5,53 |
| Západočeský | | 3 974 | 48,78 | 20,33 | 6,48 | 25 612 | 26,48 | 10,15 | 5,58 |
| Severočeský | | 2 566 | 44,63 | 16,09 | 6,36 | 41 205 | 24,13 | 9,93 | 5,62 |
| Východočeský | | 3 758 | 46,28 | 18,63 | 6,39 | 29,732 | 22,73 | 9,53 | 5,35 |
| Jihomoravský | | 6 785 | 48,01 | 18,04 | 6,66 | 30 927 | 21,47 | 9,45 | 5,48 |
| Severomoravský | | 6 339 | 55,98 | 21,66 | 6,15 | 41 335 | 23,23 | 10,07 | 5,77 |
| Západoslovenský | | 3 710 | 37,82 | 14,98 | 5,73 | 40 235 | 23,26 | 10,66 | 5,68 |
| Středoslovenský | | 3 425 | 47,86 | 18,62 | 6,40 | 27 226 | 22,76 | 10,58 | 5,67 |
| Východoslovenský | | 5 291 | 61,25 | 25,32 | 6,22 | 23,723 | 22,32 | 10,89 | 5,80 |

7. NÁKLADY

7—2. Náklady na jednotlivé druhy zdravotnických zařízení
(spravovaných národními výbory)

Pokračování

| Území, kraj | Rok | Ambulantní léčebně-preventivní péče | | | | | | | |
|------------------|------|---|---|--|-----------------|---------------------------|--------------------------------------|-----------------|---------------------------|
| | | Roční počet lékařských hodin (úvazko- vých) | Neinvestiční náklady (provozni) v tis. Kčs | Náklady na 1 lékařskou hodinu v Kčs | | | Náklady na 1 obyvatele v Kčs | | |
| | | | | nein- vestiční (pro- vozni) | z toho věcné | z věc- ných na léky | nein- vestiční (pro- vozni) | z toho věcné | z věc- ných na léky |
| ČSSR | 1961 | 35 219 768 | 1 980 036 | 56,22 | 30,09 | 19,34 | 143,73 | 76,93 | 49,43 |
| | 1962 | 35 911 100 | 2 055 418 | 57,24 | 30,78 | 19,92 | 148,34 | 79,79 | 51,64 |
| | 1963 | 36 736 986 | 2 071 569 | 56,38 | 29,53 | 19,11 | 148,48 | 77,79 | 50,32 |
| | 1964 | 37 349 872 | 2 142 146 | 57,36 | 30,29 | 19,66 | 152,39 | 80,47 | 52,24 |
| | 1965 | 38 477 447 | 2 283 645 | 59,35 | 31,96 | 21,61 | 161,29 | 86,85 | 58,72 |
| České kraje | 1961 | 26 317 758 | 1 441 051 | 54,75 | 28,87 | 18,22 | 150,39 | 79,29 | 50,04 |
| | 1962 | 26 743 892 | 1 485 482 | 55,54 | 29,54 | 18,74 | 154,50 | 82,16 | 52,13 |
| | 1963 | 27 229 746 | 1 500 707 | 55,11 | 28,56 | 18,19 | 155,21 | 80,44 | 51,23 |
| | 1964 | 27 551 968 | 1 550 101 | 56,26 | 29,51 | 18,88 | 159,33 | 83,58 | 53,47 |
| | 1965 | 28 190 286 | 1 630 174 | 57,83 | 30,72 | 20,46 | 166,03 | 88,50 | 58,93 |
| Slovenské kraje | 1961 | 8 902 010 | 538 985 | 60,55 | 33,69 | 22,64 | 128,53 | 71,52 | 48,06 |
| | 1962 | 9 167 208 | 569 936 | 62,17 | 34,41 | 23,34 | 134,40 | 74,40 | 50,47 |
| | 1963 | 9 507 240 | 570 862 | 60,04 | 32,30 | 21,74 | 133,28 | 71,71 | 48,26 |
| | 1964 | 9 797 904 | 592 045 | 60,43 | 32,46 | 21,84 | 136,79 | 73,48 | 49,45 |
| | 1965 | 10 287 161 | 653 471 | 63,52 | 35,37 | 24,76 | 149,39 | 83,18 | 58,24 |
| HL. město Praha | 1965 | 3 943 062 | 240 154 | 60,90 | 32,99 | 21,42 | 234,76 | 127,15 | 82,56 |
| Středočeský | | 3 427 512 | 197 779 | 57,70 | 29,21 | 19,12 | 155,20 | 78,57 | 51,44 |
| Jihočeský | | 1 675 615 | 94 666 | 56,50 | 29,84 | 20,33 | 144,95 | 76,58 | 52,15 |
| Západočeský | | 2 417 897 | 142 517 | 58,94 | 31,31 | 20,21 | 166,56 | 88,47 | 57,12 |
| Severočeský | | 3 294 048 | 181 320 | 55,04 | 29,78 | 19,97 | 162,97 | 88,17 | 59,12 |
| Východočeský | | 3 270 240 | 188 356 | 57,59 | 30,38 | 20,78 | 156,32 | 82,46 | 56,39 |
| Jihomoravský | | 4 967 208 | 292 390 | 58,86 | 30,98 | 20,45 | 151,44 | 79,71 | 52,62 |
| Severomoravský | | 5 194 704 | 292 992 | 56,40 | 30,54 | 20,87 | 169,31 | 91,69 | 62,66 |
| Západoslovenský | | 4 428 060 | 272 582 | 61,55 | 34,00 | 23,88 | 148,77 | 82,16 | 57,71 |
| Středoslovenský | | 3 151 193 | 206 599 | 65,56 | 36,20 | 25,31 | 151,95 | 83,91 | 58,66 |
| Východoslovenský | | 2 707 908 | 174 290 | 64,36 | 36,64 | 25,57 | 147,43 | 83,93 | 58,58 |

7. NÁKLADY

7—2. Náklady na jednotlivé druhy zdravotnických zařízení (spravovaných národními výbory)

Dokončení

| Území, kraj | Rok | Záchraná a dopravní zdravotnická služba | | | Hygienicko- epidemiologické stanice | | Zdrav. školy a žákov. domovy | Zdra- votní výchova obv. | Spole- čný aparát ÚNZ |
|------------------|------|--|--|--|---|---|---|-----------------------------------|--------------------------------|
| | | Počet ujetých km v tisících | Neinves- tiční (provozní) náklady v tis. Kčs | Věcné náklady na 1 ujetý km v Kčs | Ne- inves- tiční (pro- vozní) náklady v tis. Kčs | Věcné náklady na 1 obv. (bez oček. lůtek) | Neinvestiční (provozní) náklady v tisících Kčs | | |
| ČSSR | 1961 | 119 558 | 177 635 | 0,74 | 147 828 | 2,56 | 79 118 | 12 167 | 108 018 |
| | 1962 | 120 780 | 179 871 | 0,72 | 152 830 | 2,65 | 80 478 | 11 709 | 111 171 |
| | 1963 | 123 173 | 183 983 | 0,72 | 164 872 | 2,83 | 84 546 | 12 449 | 117 484 |
| | 1964 | 126 536 | 177 471 | 0,62 | 170 407 | 2,91 | 89 161 | 12 592 | 118 874 |
| | 1965 | 129 912 | 170 386 | 0,51 | 172 365 | 3,09 | 91 831 | 12 408 | 123 662 |
| České kraje | 1961 | 85 231 | 122 901 | 0,71 | 104 792 | 2,60 | 57 361 | 8 930 | 80 622 |
| | 1962 | 85 267 | 125 656 | 0,70 | 104 561 | 2,61 | 57 553 | 8 266 | 84 303 |
| | 1963 | 86 458 | 128 174 | 0,71 | 113 040 | 2,81 | 60 101 | 8 291 | 87 540 |
| | 1964 | 88 202 | 121 666 | 0,61 | 115 337 | 2,88 | 62 792 | 8 242 | 86 861 |
| | 1965 | 88 436 | 115 408 | 0,51 | 118 055 | 3,05 | 64 658 | 8 124 | 90 168 |
| Slovenské kraje | 1961 | 34 327 | 54 734 | 0,82 | 43 036 | 2,49 | 21 757 | 3 237 | 27 396 |
| | 1962 | 35 513 | 54 215 | 0,75 | 48 269 | 2,76 | 22 925 | 3 443 | 26 868 |
| | 1963 | 36 715 | 55 809 | 0,75 | 51 832 | 2,87 | 24 445 | 4 158 | 29 944 |
| | 1964 | 38 334 | 55 805 | 0,64 | 55 070 | 2,99 | 26 369 | 4 350 | 32 013 |
| | 1965 | 41 476 | 54 978 | 0,52 | 54 310 | 3,17 | 27 173 | 4 284 | 33 494 |
| HI. město Praha | 1965 | 2 235 | 6 330 | 0,90 | 11 771 | 2,90 | 8 307 | 830 | 10 596 |
| Středočeský | | 13 836 | 15 659 | 0,51 | 13 233 | 2,91 | 5 805 | 774 | 10 925 |
| Jihočeský | | 8 129 | 8 865 | 0,42 | 8 773 | 3,62 | 3 824 | 585 | 6 862 |
| Západočeský | | 10 815 | 14 361 | 0,49 | 12 705 | 3,74 | 5 319 | 821 | 10 431 |
| Severočeský | | 9 974 | 13 789 | 0,53 | 18 031 | 3,83 | 7 638 | 906 | 11 952 |
| Východočeský | | 12 666 | 16 211 | 0,48 | 12 451 | 2,32 | 7 801 | 1 050 | 10 630 |
| Jihomoravský | | 15 822 | 19 682 | 0,50 | 18 442 | 2,16 | 14 600 | 1 852 | 15 345 |
| Severomoravský | | 14 959 | 20 511 | 0,53 | 22 649 | 3,66 | 11 364 | 1 306 | 13 427 |
| Západoslovenský | | 15 290 | 20 364 | 0,51 | 21 370 | 2,76 | 13 252 | 1 643 | 13 583 |
| Středoslovenský | | 13 058 | 16 697 | 0,51 | 16 355 | 3,18 | 6 480 | 1 283 | 10 199 |
| Východoslovenský | | 13 128 | 17 917 | 0,55 | 16 585 | 3,81 | 7 441 | 1 358 | 9 712 |

7. VÝDAJE

7—3. Náklady na léky, krev a zdravotnické potřeby

(zařízení spravovaná národními výbory bez nákladů na hygienickou a protiepidemickou službu a transfúzní službu — v tisících Kčs)

| | 1961 | 1962 | 1963 | 1964 | 1965 |
|----------------------------------|-----------|-----------|-----------|-----------|-----------|
| Č S S R | | | | | |
| Ambulantní péče celkem | 905 871 | 946 066 | 925 605 | 957 035 | 1 058 064 |
| v tom: léky | 681 027 | 715 304 | 702 023 | 734 296 | 831 430 |
| speciální zdravotnický materiál | 133 707 | 140 175 | 135 758 | 142 923 | 150 401 |
| ortopedická a protetická pomůc. | 91 137 | 90 587 | 87 824 | 79 816 | 76 233 |
| Lůžková péče celkem | 433 085 | 425 919 | 437 883 | 441 916 | 462 214 |
| v tom: léky | 236 849 | 260 758 | 267 533 | 268 225 | 287 630 |
| krev a krevní výrobky | 46 239 | 47 974 | 52 064 | 53 111 | 54 128 |
| speciální zdravotnický materiál | 122 997 | 117 187 | 118 286 | 120 580 | 120 456 |
| Ú h r n e m | 1 338 956 | 1 371 985 | 1 363 488 | 1 398 951 | 1 520 278 |
| z toho léky | 944 876 | 976 062 | 969 556 | 1 002 521 | 1 119 060 |
| Náklady na 1 obyvatele úhrnem | 97,17 | 99,02 | 97,73 | 99,51 | 107,37 |
| z toho na léky | 68,57 | 70,44 | 69,49 | 71,31 | 79,04 |
| České kraje | | | | | |
| Ambulantní péče celkem | 647 170 | 672 036 | 659 165 | 684 082 | 737 522 |
| v tom: léky | 479 493 | 501 333 | 495 318 | 520 265 | 576 681 |
| speciální zdravotnický materiál | 95 713 | 100 093 | 96 263 | 100 548 | 104 496 |
| ortopedická a protetická pomůcky | 71 964 | 70 610 | 67 584 | 63 269 | 56 345 |
| Lůžková péče celkem | 314 627 | 308 775 | 315 596 | 323 368 | 337 221 |
| v tom: léky | 191 287 | 186 998 | 191 658 | 196 350 | 208 451 |
| krev a krevní výrobky | 32 295 | 34 543 | 37 388 | 38 028 | 39 675 |
| speciální zdravotnický materiál | 91 045 | 87 234 | 86 550 | 88 990 | 89 095 |
| Ú h r n e m | 961 797 | 980 811 | 974 761 | 1 007 450 | 1 074 743 |
| z toho léky | 670 780 | 688 331 | 686 976 | 716 615 | 785 132 |
| Náklady na 1 obyvatele úhrnem | 100,32 | 101,99 | 100,82 | 103,55 | 109,84 |
| z toho na léky | 69,96 | 71,58 | 71,05 | 73,65 | 80,24 |
| Slovenské kraje | | | | | |
| Ambulantní péče celkem | 258 701 | 274 030 | 266 440 | 272 953 | 320 542 |
| v tom léky | 201 534 | 213 971 | 206 705 | 214 031 | 254 749 |
| speciální zdravotnický materiál | 37 994 | 40 082 | 39 495 | 42 375 | 45 905 |
| ortopedická a protetická pomůcky | 19 173 | 19 977 | 20 240 | 16 547 | 19 888 |
| Lůžková péče celkem | 118 458 | 117 144 | 122 287 | 118 548 | 124 993 |
| v tom: léky | 72 562 | 73 760 | 75 875 | 71 875 | 79 179 |
| krev a krevní výrobky | 13 944 | 13 431 | 14 676 | 15 083 | 14 453 |
| speciální zdravotnický materiál | 31 952 | 29 953 | 31 736 | 31 590 | 31 361 |
| Ú h r n e m | 377 159 | 391 174 | 388 727 | 391 501 | 449 535 |
| z toho léky | 274 096 | 287 731 | 282 580 | 285 906 | 333 928 |
| Náklady na 1 obyvatele úhrnem | 89,97 | 92,27 | 90,76 | 90,45 | 102,77 |
| z toho na léky | 65,39 | 67,87 | 65,98 | 66,06 | 76,34 |

7. TRŽBY

7—4. Tržby v síti lékárenské služby

| Území, kraj | Rok | Tržby v miliónech Kčs | | | | Obrat na 1 pracovníka v tisících Kčs |
|------------------|------|-----------------------|-------------------------------------|--------------------|-----------------------|--|
| | | celkem | z toho oční optika ¹⁾ | maloobchodní obrat | | |
| | | | | celkem | z toho oční optika | |
| ČSSR | 1961 | 1 704,3 | 85,6 | 362,1 | 40,2 | 207 |
| | 1962 | 1 783,5 | 83,1 | 376,5 | 35,1 | 214 |
| | 1963 | 1 772,7 | 80,1 | 376,4 | 34,8 | 207 |
| | 1964 | 1 869,2 | 83,3 | 395,7 | 35,1 | 212 |
| | 1965 | 1 949,3 | × | 384,6 | × | 240 |
| České kraje | 1961 | 1 234,8 | 69,7 | 274,7 | 33,2 | 196 |
| | 1962 | 1 288,9 | 67,9 | 282,6 | 29,1 | 203 |
| | 1963 | 1 284,4 | 65,0 | 280,6 | 28,8 | 198 |
| | 1964 | 1 346,9 | 67,4 | 292,2 | 29,2 | 204 |
| | 1965 | 1 383,2 | × | 279,7 | × | 228 |
| Slovenské kraje | 1961 | 469,5 | 15,9 | 87,4 | 7,0 | 242 |
| | 1962 | 494,6 | 15,2 | 93,9 | 6,0 | 246 |
| | 1963 | 488,3 | 15,1 | 95,8 | 6,0 | 234 |
| | 1964 | 522,3 | 15,9 | 103,5 | 5,9 | 236 |
| | 1965 | 566,1 | × | 104,9 | × | 274 |
| Hl. město Praha | 1965 | 210,8 | × | 45,5 | × | 210 |
| Středočeský | | 160,8 | × | 34,5 | × | 244 |
| Jihočeský | | 79,3 | × | 17,5 | × | 225 |
| Západočeský | | 128,6 | × | 22,7 | × | 237 |
| Severočeský | | 151,4 | × | 30,1 | × | 212 |
| Východočeský | | 166,8 | × | 34,3 | × | 229 |
| Jihomoravský | | 237,6 | × | 48,7 | × | 230 |
| Severomoravský | | 247,9 | × | 46,4 | × | 239 |
| Západoslovenský | | 239,7 | × | 46,8 | × | 263 |
| Středoslovenský | | 171,3 | × | 30,9 | × | 270 |
| Východoslovenský | | 155,1 | × | 27,2 | × | 296 |

¹⁾ Oční optiky byly od 1. 10. 1965 vyčleněny z lékárenské služby a zřízen n. p. Oční optika v rámci sdružení Spofa.

8. LÉKAŘI, DENTISTÉ A FARMACEUTI
(podle stavu k 31. 12. 1965)

8. LÉKAŘI

8—1. Celkový počet lékařů — fyzických osob podle podřízenosti

| Odvětví činnosti, resort | Muži | Ženy | Celkem | |
|--|--------|--------|-----------|--------------|
| | | | absolutně | v procentech |
| ČSSR úhrnem | 18 923 | 10 227 | 29 150 | 100,0 |
| Ústavy národního zdraví včetně zdravotnických zařízení přímo řízených NV | 14 987 | 8 956 | 23 943 | 82,2 |
| Lázeňské organizace | 279 | 159 | 438 | 1,5 |
| Výzkumné ústavy a ostatní ústředně spravované organizace | 830 | 316 | 1 146 | 3,9 |
| Výrobní podniky v oboru působnosti ministerstva zdravotnictví | 59 | 26 | 85 | 0,3 |
| Resort zdravotnictví celkem | 16 155 | 9 457 | 25 612 | 87,9 |
| Ministerstvo školství a kultury | 1 875 | 549 | 2 424 | 8,3 |
| Ministerstvo dopravy | 278 | 90 | 368 | 1,2 |
| Československá akademie věd | 177 | 66 | 243 | 0,8 |
| Revoluční odborové hnutí | 18 | 6 | 24 | 0,1 |
| Státní úřad sociálního zabezpečení | 331 | 51 | 382 | 1,3 |
| Zdravotnické odbory NV | 75 | 6 | 81 | 0,3 |
| Ostatní | 14 | 2 | 16 | 0,1 |
| Ostatní resorty, ústřední orgány aj. celkem | 2 768 | 770 | 3 538 | 12,1 |

8—2. Celkový počet lékařů — fyzických osob podle krajů

| Území, kraj | Muži | Ženy | Celkem | | v tom | | | |
|----------------------------------|--------|--------|-----------|--------------|----------------------|----------|-----------|----------|
| | | | absolutně | v procentech | resort zdravotnictví | | ostatní | |
| | | | | | absolutně | v % ČSSR | absolutně | v % ČSSR |
| Č S S R | 18 923 | 10 227 | 29 150 | 100,0 | 25 612 | 87,9 | 3 538 | 12,1 |
| České kraje | 13 542 | 7 557 | 21 099 | 72,4 | 18 517 | 63,6 | 2 582 | 8,8 |
| Slovenské kraje | 5 381 | 2 670 | 8 051 | 27,6 | 7 095 | 24,3 | 956 | 3,3 |
| Hlavní město Praha | 2 522 | 1 709 | 4 231 | 14,5 | 3 104 | 10,7 | 1 127 | 3,8 |
| Středočeský | 1 338 | 795 | 2 133 | 7,3 | 2 072 | 7,1 | 61 | 0,2 |
| Jihočeský | 742 | 313 | 1 055 | 3,6 | 1 014 | 3,5 | 41 | 0,1 |
| Západočeský | 1 231 | 670 | 1 901 | 6,6 | 1 681 | 5,8 | 220 | 0,8 |
| Severočeský | 1 279 | 673 | 1 952 | 6,7 | 1 879 | 6,4 | 73 | 0,3 |
| Východočeský | 1 456 | 671 | 2 127 | 7,3 | 1 916 | 6,6 | 211 | 0,7 |
| Jihomoravský | 2 249 | 1 227 | 3 476 | 11,9 | 3 057 | 10,5 | 419 | 1,4 |
| Severomoravský | 2 263 | 1 146 | 3 409 | 11,7 | 3 089 | 10,6 | 320 | 1,1 |
| Západoslovenský | 2 353 | 1 220 | 3 573 | 12,3 | 2 971 | 10,2 | 602 | 2,1 |
| Středoslovenský | 1 383 | 671 | 2 054 | 7,0 | 1 989 | 6,8 | 65 | 0,2 |
| Východoslovenský | 1 414 | 639 | 2 053 | 7,0 | 1 795 | 6,1 | 258 | 0,9 |
| Lékaři v cizině a jinak uvolnění | 693 | 493 | 1 186 | 4,1 | 1 045 | 3,6 | 141 | 0,5 |

8. LÉKAŘI

8—3a. Lékaři podle hlavního oboru činnosti v ČSSR*)

| Obor činnosti | Resort zdravotnictví | | | | | | | | | | | |
|--|----------------------|--------|--------|--------|--------|--------|--------------------------------|--------|--------|--------|--------|--------|
| | lékaři celkem | | | | | | z toho se specializací v oboru | | | | | |
| | 1960 | 1961 | 1962 | 1963 | 1964 | 1965 | 1960 | 1961 | 1962 | 1963 | 1964 | 1965 |
| Lékaři celkem | 21 261 | 21 996 | 22 721 | 23 674 | 24 562 | 25 612 | 14 019 | 15 373 | 16 201 | 17 062 | 17 662 | 18 262 |
| z toho činní v oboru: vnitřního lékařství | 2 526 | 2 328 | 2 495 | 2 478 | 2 590 | 2 714 | 1 607 | 1 630 | 1 704 | 1 692 | 1 718 | 1 879 |
| infekčních chorob | 225 | 218 | 231 | 243 | 245 | 253 | 131 | 144 | 154 | 153 | 157 | 180 |
| ftizeologie | 1 006 | 964 | 961 | 918 | 883 | 869 | 668 | 745 | 772 | 762 | 731 | 732 |
| nervového lékařství | 337 | 390 | 407 | 422 | 440 | 459 | 267 | 297 | 301 | 321 | 335 | 357 |
| psychiatrie | 427 | 457 | 490 | 522 | 536 | 598 | 252 | 287 | 329 | 353 | 382 | 426 |
| chorob z povolání | 63 | 61 | 71 | 75 | 78 | 86 | 21 | 24 | 27 | 30 | 33 | 26 |
| dětského lékařství | 2 248 | 2 296 | 2 354 | 2 465 | 2 526 | 2 631 | 1 701 | 1 818 | 1 912 | 1 986 | 2 055 | 2 148 |
| školní zdravotní služby | 148 | 145 | 138 | 157 | 149 | 174 | — | — | — | — | — | — |
| ženského lékařství a porodnictví | 1 277 | 1 285 | 1 327 | 1 365 | 1 400 | 1 435 | 950 | 1 016 | 1 071 | 1 122 | 1 149 | 1 182 |
| chirurgie | 1 460 | 1 448 | 1 496 | 1 545 | 1 555 | 1 627 | 1 014 | 1 066 | 1 095 | 1 150 | 1 172 | 1 192 |
| ortopedie | 241 | 269 | 285 | 294 | 299 | 296 | 191 | 210 | 222 | 232 | 242 | 247 |
| urologie | 114 | 110 | 114 | 129 | 128 | 135 | 96 | 92 | 97 | 112 | 110 | 114 |
| traumatologie | 33 | 32 | 25 | 33 | 39 | 52 | 21 | 20 | 18 | 23 | 24 | 47 |
| lékařství ušního, nosního, krčního | 508 | 498 | 518 | 530 | 537 | 557 | 396 | 403 | 425 | 448 | 454 | 472 |
| očního lékařství | 458 | 465 | 482 | 490 | 490 | 496 | 351 | 384 | 411 | 418 | 424 | 435 |
| zubního lékařství | 1 843 | 1 926 | 2 069 | 2 252 | 2 417 | 2 671 | 1 280 | 1 421 | 1 486 | 1 619 | 1 670 | 1 872 |
| lékařství kožního a pohlavního | 376 | 388 | 398 | 391 | 399 | 426 | 283 | 315 | 335 | 337 | 336 | 351 |
| onkologie | 119 | 122 | 118 | 130 | 143 | 157 | 78 | 82 | 88 | 101 | 105 | 107 |
| dorostového lékařství | 143 | 159 | 171 | 178 | 193 | 238 | 107 | 126 | 150 | 153 | 169 | 203 |
| jako obvodní lékaři | 3 404 | 3 510 | 3 501 | 3 619 | 3 656 | 3 679 | 2 518 | 2 760 | 2 823 | 3 020 | 3 097 | 3 175 |
| jako díleňští lékaři | 1 142 | 1 230 | 1 294 | 1 394 | 1 403 | 1 456 | 722 | 883 | 967 | 1 076 | 1 122 | 1 197 |
| posudkové služby | 431 | 478 | 463 | 454 | 459 | 446 | — | — | — | — | — | — |
| rentgenologie | 374 | 389 | 412 | 424 | 447 | 467 | 266 | 296 | 318 | 339 | 358 | 373 |
| laborator. metod vyšetř. | 249 | 281 | 274 | 274 | 285 | 304 | 127 | 143 | 136 | 144 | 153 | 178 |
| anesteziologie | 44 | 50 | 64 | 67 | 77 | 131 | 42 | 47 | 61 | 64 | 70 | 122 |
| zdravotní péče o tělesnou výchovu | 44 | 40 | 39 | 50 | 45 | 50 | 26 | 23 | 24 | 30 | 26 | 28 |
| rehabilitace | 35 | 46 | 41 | 45 | 49 | 96 | — | — | — | — | — | — |
| soudního lékařství | 12 | 11 | 13 | 17 | 18 | 24 | 3 | 4 | 4 | 7 | 10 | 10 |
| patologické anatomie | 145 | 149 | 164 | 163 | 167 | 158 | 69 | 82 | 92 | 93 | 102 | 105 |
| organizace zdravotnictví | 531 | 578 | 582 | 622 | 627 | 601 | 227 | 275 | 296 | 321 | 341 | 358 |
| transfúzní služby | 174 | 178 | 171 | 177 | 171 | 177 | 130 | 144 | 139 | 155 | 147 | 161 |
| záchranné služby | 27 | 30 | 29 | 31 | 28 | 38 | — | — | — | — | — | — |
| hygienické a protiepidemické péče | 698 | 701 | 767 | 808 | 821 | 872 | 400 | 421 | 432 | 442 | 484 | 542 |
| zdravot. výchovy obyv. | 77 | 89 | 103 | 115 | 114 | 107 | 24 | 34 | 40 | 46 | 44 | 43 |
| zdravotnických škol | 15 | 8 | 3 | 8 | 11 | 20 | — | — | — | — | — | — |
| teoretických oborů | 42 | 51 | 52 | 80 | 70 | 67 | — | — | — | — | — | — |
| ostatní lékaři | 225 | 616 | 599 | 709 | 1 067 | 1 045 | 51 | 181 | 272 | 313 | 442 | — |

*) Počet fyzických osob podle hlavního oboru činnosti vykonávaného v letech 1960 a 1965 k 31. 12., v letech 1961 až 1964 k 30. 11.

8—3a. Lékaři podle hlavního oboru činnosti v ČSSR*)

Pokračování

| Obor činnosti | Ostatní resorty | | | | | | | | | | | |
|--|-----------------|-------|-------|-------|-------|-------|--------------------------------|-------|-------|-------|-------|-------|
| | lékaři celkem | | | | | | z toho se specializací v oboru | | | | | |
| | 1960 | 1961 | 1962 | 1963 | 1964 | 1965 | 1960 | 1961 | 1962 | 1963 | 1964 | 1965 |
| Lékaři celkem | 2 736 | 2 853 | 3 102 | 3 261 | 3 419 | 3 538 | 1 461 | 1 513 | 1 401 | 1 468 | 1 524 | 1 813 |
| z toho činní v oboru vnitřního lékařství | 279 | 283 | 297 | 312 | 320 | 449 | 252 | 251 | 224 | 243 | 245 | 384 |
| infekčních chorob | 32 | 37 | 40 | 39 | 41 | 48 | 27 | 29 | 31 | 26 | 27 | 44 |
| ftizeologie | 19 | 18 | 17 | 22 | 22 | 24 | 16 | 16 | 14 | 14 | 14 | 19 |
| nervového lékařství | 70 | 73 | 85 | 90 | 94 | 88 | 62 | 64 | 62 | 64 | 63 | 82 |
| psychiatrie | 51 | 55 | 60 | 61 | 60 | 67 | 41 | 44 | 38 | 39 | 38 | 54 |
| chorob z povolání | 9 | 12 | 15 | 17 | 16 | 15 | 6 | 7 | 5 | 9 | 9 | 9 |
| dětského lékařství | 137 | 127 | 150 | 152 | 158 | 158 | 130 | 112 | 117 | 114 | 116 | 139 |
| školní zdravotní služby | — | — | — | — | — | — | — | — | — | — | — | — |
| ženského lékařství a porodnictví | 110 | 112 | 110 | 118 | 123 | 129 | 92 | 100 | 84 | 89 | 94 | 112 |
| chirurgie | 177 | 186 | 188 | 196 | 202 | 228 | 154 | 165 | 131 | 148 | 146 | 185 |
| ortopedie | 41 | 36 | 39 | 40 | 40 | 43 | 33 | 31 | 23 | 27 | 26 | 38 |
| urologie | 8 | 9 | 11 | 17 | 14 | 17 | 5 | 5 | 4 | 10 | 8 | 12 |
| traumatologie | 2 | 1 | — | — | — | 1 | 2 | — | — | — | — | 1 |
| lékařství ušního, nosního, krčního | 59 | 57 | 60 | 69 | 70 | 70 | 52 | 50 | 40 | 50 | 49 | 58 |
| očního lékařství | 61 | 56 | 56 | 55 | 57 | 57 | 49 | 50 | 41 | 40 | 41 | 49 |
| zubního lékařství | 148 | 160 | 180 | 205 | 215 | 227 | 120 | 130 | 131 | 150 | 157 | 195 |
| lékařství kožního a pohlavního | 51 | 52 | 58 | 62 | 66 | 66 | 37 | 42 | 32 | 41 | 41 | 56 |
| onkologie | 10 | 15 | 15 | 19 | 19 | 11 | 8 | 13 | 9 | 13 | 9 | 9 |
| dorostového lékařství jako obvodní lékaři | 4 | — | — | — | — | — | 3 | — | — | — | — | — |
| jako díleňští lékaři | 166 | 167 | 174 | 186 | 195 | 88 | 130 | 142 | 151 | 159 | 168 | 79 |
| posudkové služby | 316 | 317 | 359 | 362 | 363 | 380 | — | — | — | — | 3 | — |
| rentgenologie | 22 | 22 | 27 | 25 | 30 | 31 | 19 | 17 | 13 | 15 | 19 | 27 |
| laborator. metod. vyšetř. | 41 | 48 | 46 | 36 | 36 | 39 | 14 | 14 | 10 | 8 | 7 | 14 |
| anesteziologie | 3 | 1 | 1 | 3 | 3 | 4 | 3 | 1 | 1 | 3 | 3 | 3 |
| zdravotní péče o tělesnou výchovu | 23 | 22 | 23 | 25 | 31 | 30 | 15 | 13 | 11 | 13 | 17 | 14 |
| rehabilitace | — | — | 1 | — | — | — | — | — | — | — | — | — |
| soudního lékařství | 23 | 25 | 27 | 28 | 28 | 35 | 9 | 7 | 8 | 5 | 5 | 15 |
| patologické anatomie | 80 | 84 | 90 | 99 | 104 | 91 | 37 | 43 | 41 | 18 | 46 | 66 |
| organizace zdravotnictví | 206 | 228 | 241 | 213 | 203 | 164 | 87 | 96 | 115 | 94 | 92 | 83 |
| transfúzní služby | — | — | — | — | — | — | — | — | — | — | — | — |
| záchranné služby | — | — | — | — | — | — | — | — | — | — | — | — |
| hygienické a protiepidemické péče | 87 | 86 | 101 | 106 | 112 | 115 | 36 | 38 | 38 | 44 | 44 | 64 |
| zdravotní výchovy obyvatelstva | — | — | — | — | — | — | — | — | — | — | — | — |
| zdravotnických škol teoretických oborů | 466 | 496 | 558 | 618 | 681 | 720 | — | — | — | — | — | — |
| ostatní lékaři | 35 | 67 | 72 | 86 | 115 | 141 | 22 | 33 | 27 | 32 | 36 | x |

*) Viz poznámku na str. 184.

8. LÉKAŘI

8—3a. Lékaři podle hlavního oboru činnosti v ČSSR*)

Dokončení

| Obor činnosti | Úhrnem | | | | | | z toho žen | | | | | |
|---|--------|--------|--------|--------|--------|--------|------------|-------|-------|-------|-------|--------|
| | 1960 | 1961 | 1962 | 1963 | 1964 | 1965 | 1960 | 1961 | 1962 | 1963 | 1964 | 1965 |
| Lékaři celkem | 23 997 | 24 849 | 25 823 | 26 935 | 27 981 | 29 150 | 7 103 | 7 604 | 8 123 | 8 789 | 9 435 | 10 227 |
| z toho činní v oboru vnitřního lékařství | 2 805 | 2 611 | 2 792 | 2 790 | 2 910 | 3 163 | 866 | 827 | 885 | 929 | 1 016 | 1 144 |
| infekčních chorob | 257 | 255 | 271 | 282 | 286 | 301 | 123 | 137 | 137 | 137 | 149 | 166 |
| ftizeologie | 1 025 | 982 | 978 | 940 | 905 | 893 | 303 | 307 | 308 | 303 | 308 | 300 |
| nervového lékařství | 447 | 463 | 492 | 512 | 534 | 547 | 138 | 153 | 173 | 176 | 197 | 301 |
| psychiatrie | 478 | 512 | 550 | 583 | 596 | 665 | 171 | 187 | 200 | 217 | 227 | 277 |
| chorob z povolání | 72 | 73 | 86 | 92 | 94 | 101 | 30 | 29 | 33 | 35 | 34 | 35 |
| dětského lékařství | 2 385 | 2 423 | 2 504 | 2 617 | 2 684 | 2 789 | 1 471 | 1 517 | 1 579 | 1 675 | 1 727 | 1 827 |
| školní zdravotní služby | 148 | 145 | 138 | 157 | 149 | 174 | 116 | 109 | 103 | 121 | 118 | 143 |
| ženského lékařství a porodnictví | 1 387 | 1 397 | 1 437 | 1 483 | 1 523 | 1 564 | 292 | 300 | 325 | 338 | 365 | 379 |
| chirurgie | 1 637 | 1 634 | 1 684 | 1 741 | 1 757 | 1 855 | 260 | 275 | 272 | 300 | 319 | 346 |
| ortopedie | 282 | 305 | 324 | 334 | 339 | 339 | 40 | 43 | 54 | 56 | 52 | 54 |
| urologie | 122 | 119 | 125 | 146 | 142 | 152 | 6 | 7 | 10 | 13 | 12 | 11 |
| traumatologie | 35 | 33 | 25 | 33 | 39 | 53 | 4 | 5 | 2 | 6 | 8 | 6 |
| lékařství ušního, nosního, krčního | 567 | 555 | 578 | 599 | 607 | 627 | 122 | 120 | 129 | 134 | 146 | 162 |
| očního lékařství | 519 | 521 | 538 | 545 | 547 | 553 | 267 | 270 | 286 | 293 | 295 | 305 |
| zubního lékařství | 1 991 | 2 086 | 2 249 | 2 457 | 2 632 | 2 898 | 856 | 937 | 991 | 1 121 | 1 229 | 1 285 |
| lékařství kožního a pohlavního | 427 | 440 | 456 | 453 | 465 | 492 | 166 | 176 | 184 | 187 | 202 | 226 |
| onkologie | 129 | 137 | 133 | 149 | 162 | 168 | 29 | 28 | 26 | 32 | 38 | 41 |
| dorostového lékařství | 143 | 160 | 172 | 178 | 194 | 240 | 60 | 70 | 73 | 79 | 87 | 119 |
| jako obvodní lékaři | 3 408 | 3 510 | 3 501 | 3 619 | 3 656 | 3 679 | 564 | 605 | 629 | 682 | 736 | 778 |
| jako díleňští lékaři | 1 308 | 1 397 | 1 468 | 1 580 | 1 598 | 1 544 | 330 | 355 | 398 | 449 | 471 | 498 |
| posudkové služby | 747 | 795 | 822 | 816 | 822 | 826 | 72 | 85 | 97 | 101 | 101 | 106 |
| rentgenologie | 396 | 411 | 439 | 449 | 477 | 498 | 54 | 68 | 74 | 74 | 84 | 89 |
| laborator. metod. vyšetř. | 290 | 329 | 320 | 310 | 321 | 343 | 99 | 114 | 109 | 102 | 107 | 124 |
| anesteziologie | 47 | 51 | 65 | 70 | 80 | 135 | 19 | 20 | 20 | 17 | 22 | 44 |
| zdravotní péče o tělesnou výchovu | 67 | 62 | 62 | 75 | 76 | 80 | 12 | 11 | 10 | 14 | 14 | 17 |
| rehabilitace | 35 | 46 | 42 | 45 | 49 | 96 | 16 | 21 | 17 | 14 | 16 | 30 |
| soudního lékařství | 35 | 36 | 40 | 45 | 46 | 59 | 2 | 3 | 2 | 4 | 2 | 11 |
| patologické anatomie | 225 | 233 | 254 | 262 | 271 | 249 | 44 | 44 | 57 | 51 | 62 | 57 |
| organizace zdravotnictví | 737 | 806 | 823 | 835 | 830 | 765 | 79 | 89 | 98 | 99 | 105 | 91 |
| transfúzní služby | 174 | 178 | 171 | 177 | 171 | 177 | 98 | 100 | 100 | 104 | 100 | 101 |
| záchranné služby | 27 | 30 | 29 | 31 | 28 | 38 | 5 | 7 | 6 | 6 | 6 | 7 |
| hygienické a protiepidie- mické péče | 785 | 787 | 868 | 914 | 933 | 987 | 245 | 253 | 292 | 326 | 336 | 364 |
| zdravotní výchovy obyvatelstva | 77 | 89 | 103 | 115 | 114 | 107 | 26 | 29 | 34 | 40 | 44 | 39 |
| zdravotnických škol | 15 | 8 | 3 | 8 | 11 | 20 | 12 | 6 | 2 | 5 | 7 | 14 |
| teoretických oborů | 508 | 547 | 610 | 698 | 751 | 787 | 89 | 108 | 152 | 206 | 217 | 237 |
| ostatní lékaři | 260 | 683 | 671 | 795 | 1 182 | 1 186 | 17 | 189 | 256 | 343 | 476 | 493 |

*) Viz poznámka na str. 184.

8. LÉKAŘI

8—3b. Lékaři podle hlavního oboru činnosti v českých krajích*)

| Obor činnosti | Resort zdravotnictví | | | | | | | | | | | | |
|---|----------------------|--------|--------|--------|--------|--------|--------------------------------|--------|--------|--------|--------|--------|--|
| | lékaři celkem | | | | | | z toho se specializací v oboru | | | | | | |
| | 1960 | 1961 | 1962 | 1963 | 1964 | 1965 | 1960 | 1961 | 1962 | 1963 | 1964 | 1965 | |
| Lékaři celkem | 15 732 | 16 258 | 16 707 | 17 322 | 17 922 | 18 517 | 10 817 | 11 828 | 12 373 | 12 909 | 13 315 | 13 705 | |
| z toho činní v oboru vnitřního lékařství | 1 890 | 1 773 | 1 841 | 1 849 | 1 917 | 1 988 | 1 198 | 1 254 | 1 289 | 1 294 | 1 310 | 1 404 | |
| infekčních chorob | 160 | 151 | 166 | 175 | 182 | 175 | 96 | 102 | 114 | 112 | 114 | 129 | |
| ftizeologie | 701 | 679 | 676 | 646 | 619 | 604 | 477 | 545 | 563 | 546 | 518 | 518 | |
| nervového lékařství | 284 | 293 | 307 | 317 | 332 | 338 | 213 | 229 | 233 | 249 | 256 | 272 | |
| psychiatrie | 340 | 367 | 389 | 402 | 418 | 470 | 217 | 246 | 274 | 284 | 311 | 348 | |
| chorob z povolání | 39 | 38 | 48 | 50 | 53 | 58 | 18 | 21 | 24 | 23 | 26 | 22 | |
| dětského lékařství | 1 590 | 1 628 | 1 658 | 1 718 | 1 757 | 1 803 | 1 286 | 1 346 | 1 395 | 1 415 | 1 468 | 1 528 | |
| školní zdravotní služby | 107 | 106 | 109 | 116 | 109 | 124 | — | — | — | — | — | — | |
| ženského lékařství a porodnictví | 912 | 924 | 953 | 970 | 995 | 1 017 | 713 | 761 | 795 | 823 | 841 | 876 | |
| chirurgie | 1 083 | 1 097 | 1 118 | 1 156 | 1 161 | 1 189 | 781 | 831 | 856 | 890 | 900 | 904 | |
| ortopedie | 203 | 223 | 233 | 244 | 250 | 243 | 164 | 175 | 184 | 191 | 199 | 202 | |
| urologie | 67 | 66 | 74 | 80 | 82 | 84 | 61 | 59 | 64 | 68 | 67 | 71 | |
| traumatologie | 25 | 22 | 17 | 18 | 25 | 46 | 15 | 14 | 12 | 14 | 17 | 42 | |
| lékařství ušního, nosního, krčního | 381 | 372 | 388 | 399 | 397 | 408 | 304 | 302 | 319 | 335 | 337 | 354 | |
| očního lékařství | 356 | 364 | 378 | 379 | 380 | 382 | 285 | 307 | 327 | 325 | 330 | 343 | |
| zubního lékařství | 1 424 | 1 476 | 1 553 | 1 669 | 1 775 | 1 917 | 1 021 | 1 120 | 1 162 | 1 262 | 1 295 | 1 436 | |
| lékařství kožního a pohlavního | 288 | 292 | 298 | 294 | 301 | 315 | 221 | 242 | 255 | 255 | 250 | 264 | |
| onkologie | 87 | 85 | 86 | 92 | 101 | 93 | 57 | 56 | 63 | 73 | 74 | 74 | |
| dorostového lékařství | 116 | 126 | 125 | 138 | 153 | 176 | 91 | 102 | 113 | 123 | 136 | 153 | |
| jako obvodní lékaři | 2 460 | 2 516 | 2 516 | 2 575 | 2 589 | 2 616 | 1 965 | 2 124 | 2 149 | 2 282 | 2 316 | 2 347 | |
| jako dleňští lékaři | 918 | 990 | 1 038 | 1 104 | 1 101 | 1 130 | 599 | 735 | 808 | 873 | 909 | 964 | |
| posudkové služby | 325 | 372 | 357 | 349 | 355 | 338 | — | — | — | — | — | — | |
| rentgenologie | 308 | 322 | 340 | 353 | 373 | 381 | 224 | 250 | 266 | 284 | 302 | 309 | |
| laborator. metod vyšetř. | 180 | 200 | 191 | 199 | 210 | 197 | 85 | 97 | 91 | 97 | 105 | 113 | |
| anesteziologie | 32 | 37 | 46 | 50 | 58 | 97 | 30 | 34 | 43 | 47 | 52 | 95 | |
| zdravotní péče o tělesnou výchovu | 32 | 28 | 26 | 32 | 28 | 34 | 17 | 15 | 17 | 22 | 17 | 20 | |
| rehabilitace | 32 | 42 | 34 | 37 | 40 | 76 | — | — | — | — | — | — | |
| soudního lékařství | 7 | 6 | 6 | 10 | 12 | 17 | 1 | 3 | 2 | 3 | 5 | 5 | |
| patologické anatomie | 113 | 114 | 128 | 123 | 128 | 120 | 54 | 62 | 73 | 71 | 77 | 82 | |
| organizace zdravotnictví | 399 | 400 | 412 | 437 | 445 | 436 | 171 | 201 | 221 | 236 | 247 | 266 | |
| transfúzní služby | 121 | 125 | 118 | 123 | 117 | 117 | 91 | 102 | 97 | 109 | 100 | 110 | |
| záchranné služby | 22 | 24 | 23 | 25 | 22 | 34 | — | — | — | — | — | — | |
| hygienické a protiepidemické péče | 479 | 502 | 542 | 578 | 590 | 640 | 296 | 320 | 325 | 329 | 367 | 418 | |
| zdravotní výchovy obyvatelstva | 59 | 63 | 70 | 76 | 77 | 75 | 19 | 27 | 32 | 37 | 35 | 36 | |
| zdravotnických škol | 6 | 2 | — | 1 | 4 | 12 | — | — | — | — | — | — | |
| teoretických oborů | 31 | 25 | 28 | 54 | 44 | 62 | — | — | — | — | — | — | |
| ostatní lékaři | 155 | 408 | 415 | 484 | 722 | 705 | 47 | 146 | 207 | 237 | 334 | — | |

*) Viz poznámku na str. 184.

8. LÉKAŘI

8—3b. Lékaři podle hlavního oboru činnosti v českých krajích*)

Pokračování

| Obor činnosti | Ostatní resorty | | | | | | | | | | | |
|---|-----------------|-------|-------|-------|-------|-------|--------------------------------|-------|-------|-------|-------|-------|
| | lékaři celkem | | | | | | z toho se specializací v oboru | | | | | |
| | 1960 | 1961 | 1962 | 1963 | 1964 | 1965 | 1960 | 1961 | 1962 | 1963 | 1964 | 1965 |
| Lékaři celkem | 2 106 | 2 169 | 2 323 | 2 385 | 2 474 | 2 582 | 1 156 | 1 189 | 1 111 | 1 108 | 1 108 | 1 476 |
| z toho činní v oboru vnitřního lékařství | 214 | 220 | 226 | 232 | 232 | 349 | 195 | 195 | 172 | 180 | 178 | 325 |
| infekčních chorob | 30 | 32 | 34 | 32 | 34 | 39 | 25 | 27 | 28 | 24 | 25 | 38 |
| ftizeologie | 14 | 12 | 11 | 16 | 16 | 16 | 12 | 11 | 9 | 11 | 11 | 15 |
| nervového lékařství | 56 | 58 | 70 | 69 | 71 | 69 | 50 | 51 | 52 | 51 | 47 | 67 |
| psychiatrie | 42 | 45 | 47 | 48 | 48 | 54 | 33 | 35 | 30 | 30 | 30 | 48 |
| chorob z povolání | 9 | 12 | 11 | 12 | 11 | 10 | 6 | 7 | 5 | 7 | 7 | 9 |
| dětského lékařství | 111 | 108 | 119 | 119 | 122 | 119 | 105 | 95 | 98 | 91 | 91 | 114 |
| školní zdravotní služby | — | — | — | — | — | — | — | — | — | — | — | — |
| ženského lékařství a porodnictví | 83 | 86 | 82 | 82 | 85 | 90 | 67 | 76 | 66 | 63 | 66 | 85 |
| chirurgie | 131 | 136 | 134 | 133 | 136 | 150 | 113 | 122 | 102 | 103 | 103 | 141 |
| ortopedie | 31 | 26 | 29 | 31 | 31 | 33 | 27 | 22 | 19 | 21 | 20 | 32 |
| urologie | 2 | 4 | 5 | 9 | 7 | 8 | 2 | 3 | 1 | 6 | 4 | 7 |
| traumatologie | 2 | 1 | — | — | — | 1 | 2 | — | — | — | — | 1 |
| lékařství ušního, nosního, krčního | 46 | 45 | 48 | 56 | 56 | 55 | 40 | 39 | 32 | 40 | 38 | 52 |
| očního lékařství | 48 | 43 | 43 | 42 | 45 | 47 | 38 | 37 | 30 | 29 | 31 | 45 |
| zubního lékařství | 118 | 127 | 141 | 155 | 159 | 171 | 99 | 110 | 111 | 120 | 125 | 160 |
| lékařství kožního a pohlavního | 38 | 41 | 44 | 44 | 47 | 48 | 29 | 35 | 29 | 29 | 29 | 47 |
| onkologie | 10 | 14 | 13 | 14 | 15 | 8 | 8 | 12 | 9 | 11 | 8 | 7 |
| dorostového lékařství | — | 1 | 1 | — | — | 2 | — | — | — | — | — | 2 |
| jako obvodní lékaři | 4 | — | — | — | — | — | 3 | — | — | — | — | — |
| jako díleňští lékaři | 127 | 123 | 128 | 137 | 140 | 42 | 103 | 108 | 110 | 118 | 121 | 39 |
| posudkové služby | 232 | 224 | 254 | 251 | 247 | 266 | — | — | — | — | 3 | — |
| rentgenologie | 18 | 17 | 23 | 23 | 27 | 29 | 15 | 14 | 12 | 13 | 16 | 26 |
| laborator. metod vyšetř. | 37 | 33 | 21 | 21 | 20 | 19 | 13 | 10 | 7 | 7 | 6 | 13 |
| anesteziologie | 3 | 1 | 1 | 3 | 3 | 4 | 3 | 1 | 1 | 3 | 3 | 3 |
| zdravotní péče o tělesnou výchovu | 17 | 17 | 18 | 20 | 25 | 25 | 9 | 8 | 7 | 8 | 12 | 12 |
| rehabilitace | — | — | 1 | — | — | — | — | — | — | — | — | — |
| soudního lékařství | 16 | 19 | 20 | 21 | 21 | 24 | 5 | 4 | 6 | 3 | 3 | 13 |
| patologické anatomie | 63 | 70 | 73 | 81 | 86 | 70 | 31 | 37 | 32 | 8 | 36 | 57 |
| organizace zdravotnictví | 162 | 170 | 180 | 153 | 148 | 119 | 70 | 70 | 85 | 65 | 67 | 61 |
| transfúzní služby | — | — | — | — | — | — | — | — | — | — | — | — |
| záchranné služby | — | — | — | — | — | — | — | — | — | — | — | — |
| hygienické a protiepidemické péče | 68 | 69 | 81 | 84 | 90 | 83 | 32 | 34 | 34 | 40 | 40 | 57 |
| zdravotní výchovy obyvatelstva | — | — | — | — | — | — | — | — | — | — | — | — |
| zdravotnických škol teoretických oborů | 346 | 367 | 420 | 432 | 476 | 22 | — | — | — | — | — | — |
| ostatní lékaři | 28 | 48 | 45 | 65 | 76 | 110 | 21 | 26 | 24 | 27 | 31 | × |

*) Viz poznámka na str. 184.

8—3b. Lékaři podle hlavního oboru činnosti v českých krajích*)

Dokončení

| Obor činnosti | Úhrnem | | | | | | z toho žen | | | | | |
|--|--------|--------|--------|--------|--------|--------|------------|-------|-------|-------|-------|-------|
| | 1960 | 1961 | 1962 | 1963 | 1964 | 1965 | 1960 | 1961 | 1962 | 1963 | 1964 | 1965 |
| Lékaři celkem | 17 838 | 18 427 | 19 030 | 19 707 | 20 396 | 21 099 | 5 543 | 5 891 | 6 216 | 6 638 | 7 086 | 7 557 |
| z toho činní v oboru | | | | | | | | | | | | |
| vnitřního lékařství | 2 104 | 1 993 | 2 067 | 2 081 | 2 149 | 2 337 | 700 | 662 | 689 | 712 | 760 | 857 |
| infekčních chorob | 190 | 183 | 200 | 207 | 216 | 214 | 95 | 100 | 106 | 107 | 118 | 121 |
| ftizeologie | 715 | 691 | 687 | 662 | 635 | 620 | 210 | 214 | 213 | 210 | 210 | 205 |
| nervového lékařství | 340 | 351 | 377 | 386 | 403 | 407 | 107 | 116 | 133 | 133 | 152 | 250 |
| psychiatrie | 382 | 412 | 436 | 450 | 466 | 524 | 134 | 146 | 156 | 165 | 177 | 214 |
| chorob z povolání | 48 | 50 | 59 | 62 | 64 | 68 | 19 | 19 | 22 | 22 | 22 | 22 |
| dětského lékařství | 1 701 | 1 736 | 1 777 | 1 837 | 1 879 | 1 922 | 1 088 | 1 126 | 1 158 | 1 211 | 1 250 | 1 288 |
| školní zdravotní služby | 107 | 106 | 109 | 116 | 109 | 124 | 81 | 79 | 80 | 89 | 85 | 99 |
| ženského lékařství a porodnictví | 995 | 1 010 | 1 035 | 1 052 | 1 080 | 1 107 | 235 | 242 | 254 | 263 | 276 | 279 |
| chirurgie | 1 214 | 1 233 | 1 252 | 1 289 | 1 297 | 1 339 | 198 | 218 | 210 | 233 | 243 | 252 |
| ortopedie | 234 | 249 | 262 | 275 | 281 | 276 | 36 | 41 | 48 | 52 | 49 | 48 |
| urologie | 69 | 70 | 79 | 89 | 89 | 92 | 5 | 5 | 7 | 10 | 10 | 7 |
| traumatologie | 27 | 23 | 17 | 18 | 25 | 47 | 4 | 4 | 2 | 3 | 5 | 6 |
| lékařství ušního, nosního, krčního | 427 | 417 | 436 | 455 | 453 | 463 | 100 | 98 | 106 | 107 | 116 | 127 |
| očního lékařství | 404 | 407 | 421 | 421 | 425 | 429 | 199 | 203 | 213 | 214 | 218 | 224 |
| zubního lékařství | 1 542 | 1 633 | 1 694 | 1 824 | 1 934 | 2 088 | 732 | 793 | 828 | 912 | 989 | 992 |
| lékařství kožního a pohlavního | 326 | 333 | 342 | 338 | 348 | 363 | 124 | 132 | 135 | 138 | 150 | 163 |
| onkologie | 97 | 99 | 99 | 106 | 116 | 101 | 21 | 21 | 21 | 26 | 29 | 27 |
| dorostového lékařství jako obvodní lékaři | 2 464 | 2 516 | 2 516 | 2 575 | 2 589 | 2 616 | 454 | 465 | 498 | 536 | 561 | 585 |
| jako dělíšní lékaři | 1 045 | 1 113 | 1 166 | 1 241 | 1 241 | 1 172 | 270 | 296 | 329 | 363 | 382 | 392 |
| posudkové služby | 557 | 596 | 611 | 600 | 602 | 604 | 63 | 73 | 83 | 87 | 86 | 87 |
| rentgenologie | 326 | 339 | 363 | 376 | 400 | 410 | 51 | 61 | 66 | 68 | 78 | 82 |
| laborator. metod vyšetř. | 217 | 233 | 212 | 220 | 230 | 216 | 70 | 74 | 67 | 68 | 72 | 65 |
| anesteziologie | 35 | 38 | 47 | 53 | 61 | 101 | 14 | 14 | 13 | 12 | 15 | 29 |
| zdravotní péče o tělesnou výchovu | 49 | 45 | 44 | 52 | 53 | 59 | 9 | 8 | 7 | 9 | 9 | 12 |
| rehabilitace | 32 | 42 | 35 | 37 | 40 | 76 | 15 | 19 | 14 | 12 | 14 | 25 |
| soudního lékařství | 23 | 25 | 26 | 31 | 33 | 41 | 2 | 3 | 1 | 3 | 1 | 8 |
| patologické anatomie | 176 | 184 | 201 | 204 | 214 | 190 | 40 | 40 | 53 | 45 | 55 | 49 |
| organizace zdravotnictví | 561 | 570 | 592 | 590 | 593 | 555 | 66 | 66 | 77 | 74 | 79 | 68 |
| transfúzní služby | 121 | 125 | 118 | 123 | 117 | 117 | 67 | 68 | 66 | 68 | 64 | 63 |
| záchranné služby | 22 | 24 | 23 | 25 | 22 | 34 | 4 | 6 | 5 | 4 | 4 | 6 |
| hygienické a protiepidemické péče | 547 | 571 | 623 | 662 | 680 | 723 | 161 | 182 | 202 | 229 | 235 | 258 |
| zdravotní výchovy obyvatelstva | 59 | 63 | 70 | 76 | 77 | 75 | 24 | 23 | 22 | 25 | 28 | 26 |
| zdravotnických škol teoretických oborů | 6 | 2 | — | 1 | 4 | 12 | 5 | 1 | — | — | 2 | 8 |
| ostatní lékaři | 183 | 456 | 460 | 549 | 798 | 815 | 16 | 140 | 175 | 236 | 343 | 353 |

*) Viz poznámku na str. 184.

8. LÉKAŘI

8—3c. Lékaři podle hlavního oboru činnosti ve slovenských krajích*)

| Obor činnosti | Resort zdravotnictví | | | | | | | | | | | |
|---|----------------------|-------|-------|-------|-------|-------|--------------------------------|-------|-------|-------|-------|-------|
| | lékaři celkem | | | | | | z toho se specializací v oboru | | | | | |
| | 1960 | 1961 | 1962 | 1963 | 1964 | 1965 | 1960 | 1961 | 1962 | 1963 | 1964 | 1965 |
| Lékaři celkem | 5 529 | 5 738 | 6 014 | 6 352 | 6 640 | 7 095 | 3 202 | 3 545 | 3 828 | 4 153 | 4 347 | 4 557 |
| z toho činní v oboru | | | | | | | | | | | | |
| vnitřního lékařství | 636 | 555 | 654 | 629 | 673 | 726 | 409 | 376 | 415 | 398 | 408 | 475 |
| infekčních chorob | 65 | 67 | 65 | 68 | 63 | 78 | 35 | 42 | 40 | 41 | 43 | 51 |
| ftizeologie | 305 | 285 | 285 | 272 | 264 | 265 | 191 | 200 | 209 | 216 | 213 | 214 |
| nervového lékařství | 93 | 97 | 100 | 105 | 108 | 121 | 54 | 68 | 68 | 72 | 79 | 85 |
| psychiatrie | 87 | 90 | 101 | 120 | 118 | 128 | 35 | 41 | 55 | 69 | 71 | 78 |
| chorob z povolání | 24 | 23 | 23 | 25 | 25 | 28 | 3 | 3 | 3 | 7 | 7 | 4 |
| dětského lékařství | 658 | 668 | 696 | 747 | 769 | 828 | 415 | 472 | 517 | 571 | 587 | 620 |
| školní zdravotní služby | 41 | 39 | 29 | 41 | 40 | 50 | — | — | — | — | — | — |
| ženského lékařství a porodnictví | 365 | 361 | 374 | 395 | 405 | 418 | 237 | 255 | 276 | 299 | 308 | 306 |
| chirurgie | 377 | 351 | 378 | 389 | 394 | 438 | 233 | 235 | 239 | 260 | 272 | 288 |
| ortopedie | 38 | 46 | 52 | 50 | 49 | 53 | 27 | 35 | 38 | 41 | 43 | 45 |
| urologie | 47 | 44 | 40 | 49 | 46 | 51 | 35 | 33 | 33 | 44 | 43 | 43 |
| traumatologie | 8 | 10 | 8 | 15 | 14 | 6 | 6 | 6 | 6 | 9 | 7 | 5 |
| lékařství ušního, nosního, krčního | 127 | 126 | 130 | 131 | 140 | 149 | 92 | 101 | 106 | 113 | 117 | 118 |
| očního lékařství | 102 | 101 | 104 | 111 | 110 | 114 | 66 | 77 | 84 | 93 | 94 | 92 |
| zubního lékařství | 419 | 450 | 516 | 583 | 642 | 754 | 259 | 301 | 324 | 357 | 375 | 436 |
| lékařství kožního a pohlavního | 88 | 96 | 100 | 97 | 98 | 111 | 62 | 73 | 80 | 82 | 86 | 87 |
| onkologie | 32 | 37 | 32 | 38 | 42 | 64 | 21 | 26 | 25 | 28 | 31 | 33 |
| dorostového lékařství jako obvodní lékaři | 944 | 994 | 985 | 1 044 | 1 067 | 1 063 | 553 | 636 | 674 | 738 | 781 | 828 |
| jako díleňští lékaři | 224 | 240 | 256 | 290 | 302 | 326 | 123 | 148 | 159 | 203 | 213 | 233 |
| posudkové služby | 106 | 106 | 106 | 105 | 104 | 108 | — | — | — | — | — | — |
| rentgenologie | 66 | 67 | 72 | 71 | 74 | 86 | 42 | 46 | 52 | 55 | 56 | 64 |
| laborator. metod vyšetř. | 69 | 81 | 83 | 75 | 75 | 107 | 42 | 46 | 45 | 47 | 48 | 65 |
| anesteziologie | 12 | 13 | 18 | 17 | 19 | 34 | 12 | 13 | 18 | 17 | 18 | 27 |
| zdravotní péče o tělesnou výchovu | 12 | 12 | 13 | 18 | 17 | 16 | 9 | 8 | 7 | 8 | 9 | 8 |
| rehabilitace | 3 | 4 | 7 | 8 | 9 | 20 | — | — | — | — | — | — |
| soudního lékařství | 5 | 5 | 7 | 7 | 6 | 7 | 2 | 1 | 2 | 4 | 5 | 5 |
| patologické anatomie | 32 | 35 | 36 | 40 | 39 | 38 | 15 | 20 | 19 | 22 | 25 | 23 |
| organizace zdravotnictví | 132 | 178 | 170 | 185 | 182 | 165 | 56 | 74 | 75 | 85 | 94 | 92 |
| transfúzní služby | 53 | 53 | 53 | 54 | 54 | 60 | 39 | 42 | 42 | 46 | 47 | 51 |
| záchranné služby | 5 | 6 | 6 | 6 | 6 | 4 | — | — | — | — | — | — |
| hygienické a protiepidemické péče | 219 | 199 | 225 | 230 | 231 | 232 | 104 | 101 | 107 | 113 | 117 | 124 |
| zdravotní výchovy obyvatelstva | 18 | 26 | 33 | 39 | 37 | 32 | 5 | 7 | 8 | 9 | 9 | 7 |
| zdravotnických škol | 9 | 6 | 3 | 7 | 7 | 8 | — | — | — | — | — | — |
| teoretických oborů | 11 | 26 | 24 | 26 | 26 | 5 | — | — | — | — | — | — |
| ostatní lékaři | 70 | 208 | 184 | 225 | 345 | 340 | 4 | 35 | 65 | 76 | 108 | — |

*) Viz poznámku na str. 184.

8—3c. Lékaři podle hlavního oboru činnosti ve slovenských krajích*)

Pokračování

| Obor činnosti | Ostatní resorty | | | | | | | | | | | |
|---|-----------------|------|------|------|------|------|--------------------------------|------|------|------|------|------|
| | lékaři celkem | | | | | | z toho se specializací v oboru | | | | | |
| | 1960 | 1961 | 1962 | 1963 | 1964 | 1965 | 1960 | 1961 | 1962 | 1963 | 1964 | 1965 |
| Lékaři celkem | 630 | 684 | 779 | 876 | 945 | 956 | 305 | 324 | 290 | 360 | 373 | 337 |
| z toho činní v oboru vnitřního lékařství | 65 | 63 | 71 | 80 | 88 | 100 | 57 | 56 | 52 | 63 | 67 | 59 |
| infekčních chorob | 2 | 5 | 6 | 7 | 7 | 9 | 2 | 2 | 3 | 3 | 2 | 6 |
| ftizeologie | 5 | 6 | 6 | 6 | 6 | 8 | 4 | 5 | 5 | 3 | 3 | 4 |
| nervového lékařství | 14 | 15 | 15 | 21 | 23 | 19 | 12 | 13 | 10 | 13 | 16 | 15 |
| psychiatrie | 9 | 10 | 13 | 13 | 12 | 13 | 8 | 9 | 8 | 9 | 8 | 6 |
| chorob z povolání | — | — | 4 | 5 | 5 | 5 | — | — | — | 2 | 2 | — |
| dětského lékařství | 26 | 19 | 31 | 33 | 36 | 39 | 25 | 17 | 19 | 23 | 25 | 25 |
| školní zdravotní služby | — | — | — | — | — | — | — | — | — | — | — | — |
| ženského lékařství a porodnictví | 27 | 26 | 28 | 36 | 38 | 39 | 25 | 24 | 18 | 26 | 28 | 27 |
| chirurgie | 46 | 50 | 54 | 63 | 66 | 78 | 41 | 43 | 29 | 45 | 43 | 44 |
| ortopedie | 10 | 10 | 10 | 9 | 9 | 10 | 6 | 9 | 4 | 6 | 6 | 6 |
| urologie | 6 | 5 | 6 | 8 | 7 | 9 | 3 | 2 | 3 | 4 | 4 | 5 |
| traumatologie | — | — | — | — | — | — | — | — | — | — | — | — |
| lékařství ušního, nosního, krčního | 13 | 12 | 12 | 13 | 14 | 15 | 12 | 11 | 8 | 10 | 11 | 6 |
| očního lékařství | 13 | 13 | 13 | 13 | 12 | 10 | 11 | 13 | 11 | 11 | 10 | 4 |
| zubního lékařství | 30 | 33 | 39 | 50 | 56 | 56 | 21 | 20 | 20 | 30 | 32 | 35 |
| lékařství kožního a pohlavního | 13 | 11 | 14 | 18 | 19 | 18 | 8 | 7 | 3 | 12 | 12 | 9 |
| onkologie | — | 1 | 2 | 5 | 4 | 3 | — | 1 | — | 2 | 1 | 2 |
| dorostového lékařství | — | — | — | — | 1 | — | — | — | — | — | 1 | — |
| jako obvodní lékaři | — | — | — | — | — | — | — | — | — | — | — | — |
| jako díleňští lékaři | 39 | 44 | 46 | 49 | 55 | 46 | 27 | 34 | 41 | 41 | 47 | 40 |
| posudkové služby | 84 | 93 | 105 | 111 | 116 | 114 | — | — | — | — | — | — |
| rentgenologie | 4 | 5 | 4 | 2 | 3 | 2 | 4 | 3 | 1 | 2 | 3 | 1 |
| laborator. metod vyšetř. | 4 | 15 | 25 | 15 | 16 | 20 | 1 | 4 | 3 | 1 | 1 | 1 |
| anesteziologie | — | — | — | — | — | — | — | — | — | — | — | — |
| zdravotní péče o tělesnou výchovu | 6 | 5 | 5 | 5 | 6 | 5 | 6 | 5 | 4 | 5 | 5 | 2 |
| rehabilitace | — | — | — | — | — | — | — | — | — | — | — | — |
| soudního lékařství | 7 | 6 | 7 | 7 | 7 | 11 | 4 | 3 | 2 | 2 | 2 | 2 |
| patologické anatomie | 17 | 14 | 17 | 18 | 18 | 21 | 6 | 6 | 9 | 10 | 10 | 9 |
| organizace zdravotnictví | 44 | 58 | 61 | 60 | 55 | 45 | 17 | 26 | 30 | 29 | 25 | 22 |
| transfúzní služby | — | — | — | — | — | — | — | — | — | — | — | — |
| záchranné služby | — | — | — | — | — | — | — | — | — | — | — | — |
| hygienické a protiepidemické péče | 19 | 17 | 20 | 22 | 22 | 32 | 4 | 4 | 4 | 4 | 4 | 7 |
| zdravotní výchovy obyvatelstva | — | — | — | — | — | — | — | — | — | — | — | — |
| zdravotnických škol | — | — | — | — | — | — | — | — | — | — | — | — |
| teoretických oborů | 120 | 129 | 138 | 186 | 205 | 198 | — | — | — | — | — | — |
| ostatní lékaři | 7 | 19 | 27 | 21 | 39 | 31 | 1 | 7 | 3 | 5 | 5 | — |

*) Viz poznámku na str. 184.

8. LÉKAŘI

8—3c. Lékaři podle hlavního oboru činnosti ve slovenských krajích*)

Dokončení

| Obor činnosti | Úhrnem | | | | | | z toho žen | | | | | |
|---|--------|-------|-------|-------|-------|-------|------------|-------|-------|-------|-------|-------|
| | 1960 | 1961 | 1962 | 1963 | 1964 | 1965 | 1960 | 1961 | 1962 | 1963 | 1964 | 1965 |
| Lékaři celkem | 6 159 | 6 422 | 6 793 | 7 228 | 7 585 | 8 051 | 1 560 | 1 713 | 1 907 | 2 151 | 2 349 | 2 670 |
| z toho činní v oboru vnitřního lékařství | 701 | 618 | 725 | 709 | 761 | 826 | 166 | 165 | 196 | 217 | 256 | 287 |
| infekčních chorob | 67 | 72 | 71 | 75 | 70 | 87 | 28 | 37 | 31 | 30 | 31 | 45 |
| ftizeologie | 310 | 291 | 291 | 278 | 270 | 273 | 93 | 93 | 95 | 93 | 98 | 95 |
| nervového lékařství | 107 | 112 | 115 | 126 | 131 | 140 | 31 | 37 | 40 | 43 | 45 | 51 |
| psychiatrie | 96 | 100 | 114 | 133 | 130 | 141 | 37 | 41 | 44 | 52 | 50 | 63 |
| chorob z povolání | 24 | 23 | 27 | 30 | 30 | 33 | 11 | 10 | 11 | 13 | 12 | 13 |
| dětského lékařství | 684 | 687 | 727 | 780 | 805 | 867 | 383 | 391 | 421 | 464 | 477 | 539 |
| školní zdravotní služby | 41 | 39 | 29 | 41 | 40 | 50 | 35 | 30 | 23 | 32 | 33 | 44 |
| ženského lékařství a porodnictví | 392 | 387 | 402 | 431 | 443 | 457 | 57 | 58 | 71 | 75 | 89 | 100 |
| chirurgie | 423 | 401 | 432 | 452 | 460 | 516 | 62 | 57 | 62 | 67 | 76 | 94 |
| ortopedie | 48 | 56 | 62 | 59 | 58 | 63 | 4 | 2 | 6 | 4 | 3 | 6 |
| urologie | 53 | 49 | 46 | 57 | 53 | 60 | 1 | 2 | 3 | 3 | 2 | 4 |
| traumatologie | 8 | 10 | 8 | 15 | 14 | 6 | — | 1 | — | 3 | 3 | — |
| lékařství ušního, nosního, krčního | 140 | 138 | 142 | 144 | 154 | 164 | 22 | 22 | 23 | 27 | 30 | 35 |
| očního lékařství | 115 | 114 | 117 | 124 | 122 | 124 | 68 | 67 | 73 | 79 | 77 | 81 |
| zubního lékařství | 449 | 443 | 555 | 633 | 698 | 810 | 124 | 144 | 163 | 209 | 240 | 293 |
| lékařství kožního a pohlavního | 101 | 107 | 114 | 115 | 117 | 129 | 42 | 44 | 49 | 49 | 52 | 63 |
| onkologie | 32 | 38 | 34 | 43 | 46 | 67 | 8 | 7 | 5 | 6 | 9 | 14 |
| dorostového lékařství | 27 | 33 | 46 | 40 | 41 | 62 | 4 | 11 | 17 | 15 | 16 | 26 |
| jako obvodní lékaři | 944 | 994 | 985 | 1 044 | 1 067 | 1 063 | 110 | 140 | 131 | 146 | 175 | 193 |
| jako díleňští lékaři | 263 | 284 | 302 | 339 | 357 | 372 | 60 | 59 | 69 | 86 | 89 | 106 |
| posudkové služby | 190 | 199 | 211 | 216 | 220 | 222 | 9 | 12 | 14 | 14 | 15 | 19 |
| rentgenologie | 70 | 72 | 76 | 73 | 77 | 88 | 3 | 7 | 8 | 6 | 6 | 7 |
| laborator. metod vyšetř. | 73 | 96 | 108 | 90 | 91 | 127 | 29 | 40 | 42 | 34 | 35 | 59 |
| anesteziologie | 12 | 13 | 18 | 17 | 19 | 34 | 5 | 6 | 7 | 5 | 7 | 15 |
| zdravotní péče o tělesnou výchovu | 18 | 17 | 18 | 23 | 23 | 21 | 3 | 3 | 3 | 5 | 5 | 5 |
| rehabilitace | 3 | 4 | 7 | 8 | 9 | 20 | 1 | 2 | 3 | 2 | 2 | 5 |
| soudního lékařství | 12 | 11 | 14 | 14 | 13 | 18 | — | — | 1 | 1 | 1 | 3 |
| patologické anatomie | 49 | 49 | 53 | 58 | 57 | 59 | 4 | 4 | 4 | 6 | 7 | 8 |
| organizace zdravotnictví | 176 | 236 | 231 | 245 | 237 | 210 | 13 | 23 | 21 | 25 | 26 | 23 |
| transfúzní služby | 53 | 53 | 53 | 54 | 54 | 60 | 31 | 32 | 34 | 36 | 36 | 38 |
| záchranné služby | 5 | 6 | 6 | 6 | 6 | 4 | 1 | 1 | 1 | 2 | 2 | 1 |
| hygienické a protiepidemické péče | 238 | 216 | 245 | 252 | 253 | 264 | 84 | 71 | 90 | 97 | 101 | 106 |
| zdravotní výchovy obyvatelstva | 18 | 26 | 33 | 39 | 37 | 32 | 2 | 6 | 12 | 15 | 16 | 13 |
| zdravotnických škol | 9 | 6 | 3 | 7 | 7 | 8 | 7 | 5 | 2 | 5 | 5 | 6 |
| teoretických oborů | 131 | 155 | 162 | 212 | 231 | 203 | 21 | 34 | 51 | 78 | 89 | 70 |
| ostatní lékaři | 77 | 227 | 211 | 246 | 384 | 371 | 1 | 49 | 81 | 107 | 133 | 140 |

*) Viz poznámku na str. 184.

8—4. Lékaři mimo resort zdravotnictví podle oborů činnosti v ČSSR*)

| Obor činnosti | Školství | | | | | | Doprava | | | | | |
|---|---------------|-------|-------|-------|-------|-------|---------------|------|------|------|------|------|
| | lékaři celkem | | | | | | lékaři celkem | | | | | |
| | 1960 | 1961 | 1962 | 1963 | 1964 | 1965 | 1960 | 1961 | 1962 | 1963 | 1964 | 1965 |
| Lékaři celkem | 1 798 | 1 860 | 2 012 | 2 157 | 2 282 | 2 424 | 320 | 332 | 352 | 369 | 391 | 368 |
| z toho činní v oboru vnitřního lékařství | 249 | 253 | 258 | 273 | 280 | 314 | 15 | 15 | 20 | 19 | 20 | 112 |
| infekčních chorob | 32 | 37 | 40 | 39 | 41 | 48 | — | — | — | — | — | — |
| ftizeologie | 18 | 17 | 16 | 21 | 22 | 22 | 1 | 1 | 1 | 1 | — | — |
| nervového lékařství | 63 | 65 | 76 | 80 | 83 | 79 | 5 | 5 | 6 | 6 | 8 | 5 |
| psychiatrie | 50 | 53 | 58 | 59 | 57 | 63 | — | 1 | 1 | 1 | 2 | 1 |
| chorob z povolání | 9 | 12 | 15 | 17 | 16 | 15 | — | — | — | — | — | — |
| dětského lékařství | 135 | 123 | 145 | 149 | 153 | 154 | — | — | — | — | — | — |
| ženského lékařství a porodnictví | 108 | 107 | 108 | 112 | 117 | 125 | 1 | 4 | 1 | 6 | 6 | 4 |
| chirurgie | 171 | 177 | 180 | 187 | 191 | 213 | 5 | 8 | 7 | 7 | 9 | 13 |
| ortopedie | 37 | 32 | 35 | 36 | 35 | 40 | 1 | 3 | 2 | 2 | 2 | 1 |
| urologie | 8 | 9 | 11 | 16 | 14 | 17 | — | — | — | — | — | — |
| traumatologie | — | 1 | — | — | — | 1 | 1 | — | — | — | — | — |
| lékařství ušního, nosního, krčního | 56 | 54 | 56 | 60 | 60 | 58 | 3 | 3 | 4 | 4 | 4 | 5 |
| očního lékařství | 51 | 48 | 49 | 49 | 49 | 49 | 10 | 8 | 7 | 5 | 7 | 7 |
| zubního lékařství | 114 | 123 | 141 | 161 | 167 | 178 | 33 | 35 | 37 | 41 | 44 | 47 |
| lékařství kožního a pohlavního | 50 | 51 | 57 | 58 | 60 | 64 | 1 | 1 | 1 | 4 | 6 | 2 |
| onkologie | 10 | 15 | 15 | 17 | 17 | 11 | — | — | — | 2 | 2 | — |
| dorostového lékařství jako dílenští lékaři | — | — | — | — | 1 | — | 163 | 164 | 174 | 186 | 195 | 88 |
| posudkové služby | — | — | — | — | — | — | 41 | 22 | 23 | 21 | 20 | 20 |
| rentgenologie | 20 | 19 | 22 | 21 | 23 | 25 | 2 | 3 | 5 | 4 | 7 | 6 |
| laborator. metod vyšetř. | 41 | 38 | 25 | 20 | 19 | 26 | — | — | — | — | — | 1 |
| anesteziologie | 3 | 1 | 1 | 3 | 3 | 4 | — | — | — | — | — | — |
| zdravotní péče o tělesnou výchovu | 23 | 22 | 22 | 24 | 30 | 29 | — | — | — | — | — | — |
| rehabilitace | — | — | 1 | — | — | — | — | — | — | — | — | — |
| soudního lékařství | 23 | 25 | 27 | 28 | 28 | 35 | — | — | — | — | — | — |
| patologické anatomie | 79 | 84 | 90 | 98 | 103 | 90 | — | — | — | — | — | — |
| organizace zdravotnictví | 26 | 27 | 34 | 43 | 46 | 35 | 15 | 34 | 34 | 31 | 27 | 23 |
| hygienické a protiepidemické péče | 62 | 58 | 70 | 73 | 79 | 82 | 22 | 24 | 27 | 29 | 29 | 28 |
| teoretických oborů | 335 | 354 | 397 | 444 | 488 | 537 | — | — | — | — | — | — |
| ostatní lékaři | 25 | 55 | 63 | 69 | 100 | 110 | 1 | — | 1 | — | 3 | 3 |

*) Viz poznámku na str. 184.

8. LÉKAŘI

8—4. Lékaři mimo resort zdravotnictví podle oborů činnosti v ČSSR*)

Pokračování

| Obor činnosti | ČSAV | | | | | | Ostatní | | | | | |
|--|---------------|------|------|------|------|------|---------------|------|------|------|------|------|
| | lékaři celkem | | | | | | lékaři celkem | | | | | |
| | 1960 | 1961 | 1962 | 1963 | 1964 | 1965 | 1960 | 1961 | 1962 | 1963 | 1964 | 1965 |
| Lékaři celkem | 152 | 163 | 195 | 223 | 237 | 243 | 466 | 498 | 543 | 512 | 509 | 503 |
| z toho činní v oboru vnitřního lékařství | 13 | 11 | 12 | 13 | 13 | 8 | 2 | 4 | 7 | 7 | 7 | 15 |
| infekčních chorob | — | — | — | — | — | — | — | — | — | — | — | — |
| ftizeologie | — | — | — | — | — | — | — | — | — | — | — | 2 |
| nervového lékařství | 2 | 2 | 1 | 2 | 2 | 2 | — | 1 | 2 | 2 | 1 | 2 |
| psychiatrie | 1 | 1 | 1 | 1 | 1 | 2 | — | — | — | — | — | 1 |
| chorob z povolání | — | — | — | — | — | — | — | — | — | — | — | — |
| dětského lékařství | — | — | 1 | — | — | — | 2 | 4 | 4 | 3 | 5 | 4 |
| ženského lékařství a porodnictví | — | — | 1 | — | — | — | 1 | 1 | — | — | — | — |
| chirurgie | 1 | 1 | 1 | 1 | 1 | — | — | — | — | 1 | 1 | 2 |
| ortopedie | — | — | — | — | — | — | 3 | 1 | 2 | 2 | 3 | 2 |
| urologie | — | — | — | — | — | — | — | — | — | 1 | — | — |
| traumatologie | — | — | — | — | — | — | 1 | — | — | — | — | — |
| lékařství ušního, nosního, krčního | — | — | — | 5 | 6 | 7 | — | — | — | — | — | — |
| očního lékařství | — | — | — | 1 | 1 | 1 | — | — | — | — | — | — |
| zubního lékařství | 1 | — | 1 | 1 | 1 | 2 | — | 2 | 1 | 2 | 3 | — |
| lékařství kožního a pohlavního | — | — | — | — | — | — | — | — | — | — | — | — |
| onkologie | — | — | — | — | — | — | — | — | — | — | — | — |
| dorostového lékařství | — | — | — | — | — | — | — | — | — | — | — | — |
| jako díleňští lékaři | 3 | — | — | — | — | — | 4 | 3 | — | — | — | — |
| posudkové služby | — | — | — | — | — | — | 275 | 295 | 336 | 341 | 343 | 360 |
| rentgenologie | — | — | — | — | — | — | — | — | — | — | — | — |
| laborator. metod vyšetř. | — | 9 | 20 | 15 | 15 | 12 | — | 1 | 1 | 1 | 2 | — |
| anesteziologie | — | — | — | — | — | — | — | — | — | — | — | — |
| zdravotní péče o tělesnou výchovu | — | — | — | — | — | — | — | — | 1 | 1 | 1 | 1 |
| rehabilitace | — | — | — | — | — | — | — | — | — | — | — | — |
| soudního lékařství | — | — | — | — | — | — | — | — | — | — | — | — |
| patologické anatomie | 1 | — | — | — | — | — | — | — | — | 1 | 1 | 1 |
| organizace zdravotnictví | — | — | — | — | — | — | 165 | 167 | 173 | 139 | 130 | 106 |
| hygienické a protiepidemické péče | 1 | 2 | 1 | 1 | 1 | 2 | 2 | 2 | 3 | 3 | 3 | 3 |
| teoretických oborů | 126 | 133 | 149 | 168 | 186 | 180 | 5 | 9 | 12 | 6 | 7 | 3 |
| ostatní lékaři | 3 | 4 | 7 | 15 | 10 | 27 | 6 | 8 | 1 | 2 | 2 | 1 |

*) Viz poznámku na str. 184.

8. LÉKAŘI

8—4. Lékaři mimo resort zdravotnictví podle oboru činnosti v ČSSR*)

Dokončení

| Obor činnosti | Úhrnem | | | | | | z toho ženy | | | | | |
|---|--------|-------|-------|-------|-------|-------|-------------|------|------|------|------|------|
| | 1960 | 1961 | 1962 | 1963 | 1964 | 1965 | 1960 | 1961 | 1962 | 1963 | 1964 | 1965 |
| Lékaři celkem | 2 736 | 2 853 | 3 102 | 3 261 | 3 419 | 3 538 | 450 | 494 | 601 | 674 | 731 | 770 |
| z toho činní v oboru vnitřního lékařství | 279 | 283 | 297 | 312 | 320 | 449 | 47 | 51 | 53 | 59 | 62 | 108 |
| infekčních chorob | 32 | 37 | 40 | 39 | 41 | 48 | 13 | 14 | 16 | 12 | 13 | 15 |
| ftizeologie | 19 | 18 | 17 | 22 | 22 | 24 | 4 | 2 | 2 | 4 | 3 | 3 |
| nervového lékařství | 70 | 73 | 85 | 90 | 94 | 88 | 17 | 20 | 21 | 22 | 25 | 17 |
| psychiatrie | 51 | 55 | 60 | 61 | 60 | 67 | 7 | 8 | 11 | 10 | 11 | 15 |
| chorob z povolání | 9 | 12 | 15 | 17 | 16 | 15 | 2 | 3 | 3 | 5 | 6 | 4 |
| dětského lékařství | 137 | 127 | 150 | 152 | 158 | 158 | 59 | 54 | 64 | 67 | 73 | 73 |
| ženského lékařství a porodnictví | 110 | 112 | 110 | 118 | 123 | 129 | 12 | 10 | 8 | 11 | 15 | 14 |
| chirurgie | 177 | 186 | 188 | 196 | 202 | 228 | 11 | 12 | 15 | 13 | 13 | 18 |
| ortopedie | 41 | 36 | 39 | 40 | 40 | 43 | 3 | 1 | — | — | — | — |
| urologie | 8 | 9 | 11 | 17 | 14 | 17 | — | — | — | — | — | 2 |
| traumatologie | 2 | 1 | — | — | — | 1 | — | — | — | — | — | — |
| lékařství ušního, nosního, krčního | 59 | 57 | 60 | 69 | 70 | 70 | 5 | 5 | 7 | 8 | 7 | 8 |
| očního lékařství | 61 | 56 | 56 | 55 | 57 | 57 | 18 | 19 | 20 | 17 | 16 | 16 |
| zubního lékařství | 148 | 160 | 180 | 205 | 215 | 227 | 32 | 40 | 50 | 55 | 58 | 62 |
| lékařství kožního a pohlavního | 51 | 52 | 58 | 62 | 66 | 66 | 5 | 6 | 7 | 10 | 10 | 13 |
| onkologie | 10 | 15 | 15 | 19 | 19 | 11 | 1 | 1 | 1 | 1 | 1 | 3 |
| dorostového lékařství | — | 1 | 1 | — | 1 | 2 | — | — | — | — | 1 | 2 |
| jako díleční lékaři | 170 | 167 | 174 | 186 | 195 | 88 | 33 | 36 | 40 | 44 | 48 | 22 |
| posudkové služby | 316 | 317 | 359 | 362 | 363 | 380 | 25 | 28 | 35 | 40 | 42 | 41 |
| rentgenologie | 22 | 22 | 27 | 25 | 30 | 31 | 1 | 1 | 2 | 2 | 3 | 2 |
| laborator. metod vyšetř. | 41 | 48 | 46 | 36 | 36 | 39 | 14 | 13 | 15 | 12 | 13 | 8 |
| anesteziologie | 3 | 1 | 1 | 3 | 3 | 4 | 1 | 1 | 1 | 1 | 1 | — |
| zdravotní péče o tělesnou výchovu | 23 | 22 | 23 | 25 | 31 | 30 | 5 | 5 | 4 | 4 | 5 | 6 |
| rehabilitace | — | — | 1 | — | — | — | — | — | — | — | — | — |
| soudního lékařství | 23 | 25 | 27 | 28 | 28 | 35 | — | — | 1 | 2 | 2 | 4 |
| patologické anatomie | 80 | 84 | 90 | 99 | 104 | 91 | 14 | 17 | 18 | 19 | 24 | 22 |
| organizace zdravotnictví | 206 | 228 | 241 | 213 | 203 | 164 | 17 | 24 | 34 | 30 | 32 | 23 |
| hygienické a protiepidemické péče | 87 | 86 | 101 | 106 | 112 | 115 | 23 | 24 | 30 | 35 | 36 | 29 |
| teoretických oborů | 466 | 496 | 558 | 618 | 681 | 720 | 79 | 95 | 136 | 180 | 194 | 215 |
| ostatní lékaři | 35 | 67 | 72 | 86 | 115 | 141 | 2 | 4 | 7 | 11 | 17 | 25 |

*) Viz poznámku na str. 184.

8. LÉKAŘI

8—5a. Lékaři podle hlavního oboru činnosti a věkových skupin v ČSSR*)

| Obor činnosti | Věkové skupiny | | | | | | Celkem |
|------------------------------------|----------------|--------|-------|-------|-------|-------------|--------|
| | do 29 | 30—39 | 40—49 | 50—59 | 60—69 | 70 a starší | |
| Lékaři celkem | 6 133 | 10 592 | 6 737 | 4 319 | 1 222 | 147 | 29 150 |
| z toho činní v oboru: | | | | | | | |
| vnitřního lékařství | 864 | 1 090 | 691 | 405 | 94 | 19 | 3 163 |
| infekčních chorob | 71 | 124 | 65 | 38 | 3 | — | 301 |
| ftizeologie | 117 | 317 | 263 | 157 | 36 | 3 | 893 |
| nervového lékařství | 104 | 214 | 162 | 59 | 7 | 1 | 547 |
| psychiatrie | 185 | 269 | 144 | 50 | 13 | 4 | 665 |
| chorob z povolání | 12 | 50 | 25 | 13 | 1 | — | 101 |
| dětského lékařství | 697 | 1 089 | 691 | 273 | 38 | 1 | 2 789 |
| školní zdravotní služby | 12 | 61 | 41 | 42 | 16 | 2 | 174 |
| ženského lékařství a porodnictví | 279 | 565 | 428 | 234 | 56 | 2 | 1 564 |
| chirurgie | 463 | 666 | 439 | 239 | 44 | 4 | 1 855 |
| ortopedie | 60 | 105 | 116 | 46 | 10 | 2 | 339 |
| urologie | 25 | 50 | 43 | 27 | 5 | 2 | 152 |
| traumatologie | 6 | 19 | 19 | 8 | 1 | — | 53 |
| lékařství ušního, nosního, krčního | 96 | 214 | 164 | 127 | 19 | 7 | 627 |
| očního lékařství | 74 | 175 | 164 | 119 | 18 | 3 | 553 |
| zubního lékařství | 1 046 | 921 | 320 | 429 | 161 | 21 | 2 898 |
| lékařství kožního a pohlavního | 70 | 159 | 126 | 100 | 30 | 7 | 492 |
| onkologie | 23 | 65 | 49 | 24 | 7 | — | 168 |
| dorostového lékařství | 18 | 104 | 62 | 40 | 12 | 4 | 240 |
| jako obvodní lékaři | 299 | 1 318 | 884 | 831 | 318 | 29 | 3 679 |
| jako díleňští lékaři | 166 | 724 | 348 | 213 | 83 | 10 | 1 544 |
| posudkové služby | 4 | 186 | 234 | 273 | 122 | 7 | 826 |
| rentgenologie | 75 | 204 | 133 | 66 | 18 | 2 | 498 |
| laboratorních metod vyšetřovacích | 37 | 163 | 110 | 26 | 5 | 2 | 343 |
| anesteziologie | 17 | 76 | 40 | 2 | — | — | 135 |
| zdravotní péče o tělesnou výchovu | 9 | 37 | 26 | 7 | 1 | — | 80 |
| rehabilitace | 7 | 38 | 25 | 19 | 4 | 3 | 96 |
| soudního lékařství | 15 | 25 | 11 | 4 | 2 | 2 | 59 |
| patologické anatomie | 66 | 102 | 54 | 20 | 6 | 1 | 249 |
| organizace zdravotnictví | 5 | 228 | 301 | 198 | 31 | 2 | 765 |
| transfúzní služby | 20 | 87 | 55 | 13 | 2 | — | 177 |
| záchranné služby | 9 | 16 | 5 | 6 | 1 | 1 | 38 |
| hygienické a protiepidemické péče | 249 | 427 | 176 | 104 | 30 | 1 | 987 |
| zdravotní výchovy obyvatelstva | 10 | 40 | 19 | 28 | 9 | 1 | 107 |
| zdravotnických škol | — | 9 | 9 | 2 | — | — | 20 |
| teoretických oborů | 289 | 292 | 157 | 32 | 13 | 4 | 787 |
| ostatní lékaři | 634 | 363 | 138 | 45 | 6 | — | 1 186 |

*) Počet fyzických osob podle hlavního oboru činnosti vykonávaného k 31. 12. 1965.

8. LÉKAŘI

8—5b. Lékaři podle hlavního oboru činnosti a věkových skupin v českých krajích*)

| Obor činnosti | Věkové skupiny | | | | | | Celkem |
|------------------------------------|----------------|-------|-------|-------|-------|-------------|--------|
| | do 29 | 30—39 | 40—49 | 50—59 | 60—69 | 70 a starší | |
| Lékaři celkem | 3 953 | 7 337 | 5 197 | 3 584 | 930 | 98 | 21 099 |
| z toho činní v oboru | | | | | | | |
| vnitřního lékařství | 590 | 793 | 535 | 330 | 74 | 15 | 2 337 |
| infekčních chorob | 44 | 87 | 47 | 35 | 1 | — | 214 |
| ftizeologie | 70 | 210 | 186 | 130 | 23 | 1 | 620 |
| nervového lékařství | 70 | 151 | 128 | 50 | 7 | 1 | 407 |
| psychiatrie | 134 | 213 | 119 | 45 | 11 | 2 | 524 |
| chorob z povolání | 7 | 37 | 15 | 8 | 1 | — | 68 |
| dětského lékařství | 414 | 704 | 551 | 226 | 27 | — | 1 922 |
| školní zdravotní služby | 6 | 35 | 33 | 40 | 9 | 1 | 124 |
| ženského lékařství a porodnictví | 163 | 377 | 323 | 203 | 40 | 1 | 1 107 |
| chirurgie | 310 | 460 | 351 | 182 | 33 | 3 | 1 339 |
| ortopedie | 46 | 86 | 95 | 40 | 8 | 1 | 276 |
| urologie | 17 | 22 | 26 | 20 | 5 | 2 | 92 |
| traumatologie | 4 | 17 | 17 | 8 | 1 | — | 47 |
| lékařství ušního, nosního, krčního | 64 | 151 | 121 | 103 | 17 | 7 | 463 |
| očního lékařství | 47 | 128 | 139 | 98 | 15 | 2 | 429 |
| zubního lékařství | 689 | 639 | 236 | 381 | 127 | 16 | 2 088 |
| lékařství kožního a pohlavního | 47 | 111 | 94 | 83 | 24 | 4 | 363 |
| onkologie | 14 | 40 | 27 | 15 | 5 | — | 101 |
| dorostového lékařství | 10 | 74 | 48 | 34 | 8 | 4 | 178 |
| jako obvodní lékaři | 147 | 828 | 677 | 702 | 246 | 16 | 2 616 |
| jako díleňští lékaři | 104 | 542 | 280 | 181 | 59 | 6 | 1 172 |
| posudkové služby | — | 119 | 190 | 204 | 89 | 2 | 604 |
| rentgenologie | 61 | 163 | 111 | 61 | 13 | 1 | 410 |
| laboratorních metod vyšetřovacích | 17 | 102 | 72 | 22 | 3 | — | 216 |
| anesteziologie | 6 | 59 | 34 | 2 | — | — | 101 |
| zdravotní péče o tělesnou výchovu | 5 | 28 | 19 | 6 | 1 | — | 59 |
| rehabilitace | 6 | 30 | 20 | 14 | 3 | 3 | 76 |
| soudního lékařství | 9 | 19 | 7 | 3 | 1 | 2 | 41 |
| patologické anatomie | 43 | 81 | 44 | 16 | 5 | 1 | 190 |
| organizace zdravotnictví | 1 | 138 | 231 | 160 | 24 | 1 | 555 |
| transfúzní služby | 8 | 56 | 40 | 12 | 1 | — | 117 |
| záchranné služby | 9 | 13 | 4 | 6 | 1 | 1 | 34 |
| hygienické a protiepidemické péče | 181 | 306 | 127 | 85 | 24 | — | 723 |
| zdravotní výchovy obyvatelstva | 1 | 29 | 19 | 19 | 6 | 1 | 75 |
| zdravotnických škol | — | 5 | 5 | 2 | — | — | 12 |
| teoretických oborů | 204 | 211 | 125 | 27 | 13 | 4 | 584 |
| ostatní lékaři | 405 | 273 | 101 | 31 | 5 | — | 815 |

*) Počet fyzických osob podle hlavního oboru činnosti vykonávaného k 31. 12. 1965.

8. LÉKAŘI

8—5c. Lékaři podle hlavního oboru činnosti a věkových skupin ve slovenských krajích*)

| Obor činnosti | Věkové skupiny | | | | | | Celkem |
|-------------------------------------|----------------|-------|-------|-------|-------|-------------|--------|
| | do 29 | 30—39 | 40—49 | 50—59 | 60—69 | 70 a starší | |
| Lékaři celkem | 2 180 | 3 255 | 1 540 | 735 | 292 | 49 | 8 051 |
| z toho činní v oboru | | | | | | | |
| vnitřního lékařství | 274 | 297 | 156 | 75 | 20 | 4 | 826 |
| infekčních chorob | 27 | 37 | 18 | 3 | 2 | — | 87 |
| ftizeologie | 47 | 107 | 77 | 27 | 13 | 2 | 273 |
| nervového lékařství | 34 | 63 | 34 | 9 | — | — | 140 |
| psychiatrie | 51 | 56 | 25 | 5 | 2 | 2 | 141 |
| chorob z povolání | 5 | 13 | 10 | 5 | — | — | 33 |
| dětského lékařství | 283 | 385 | 140 | 47 | 11 | 1 | 867 |
| školní zdravotní služby | 6 | 26 | 8 | 2 | 7 | 1 | 50 |
| ženského lékařství a porodnictví | 116 | 188 | 105 | 31 | 16 | 1 | 457 |
| chirurgie | 153 | 206 | 88 | 57 | 11 | 1 | 516 |
| ortopedie | 14 | 19 | 21 | 6 | 2 | 1 | 63 |
| urologie | 8 | 28 | 17 | 7 | — | — | 60 |
| traumatologie | 2 | 2 | 2 | — | — | — | 6 |
| lékařství ušního, nosního a krčního | 32 | 63 | 43 | 24 | 2 | — | 164 |
| očního lékařství | 27 | 47 | 25 | 21 | 3 | 1 | 124 |
| zubního lékařství | 357 | 282 | 84 | 48 | 34 | 5 | 810 |
| lékařství kožního a pohlavního | 23 | 48 | 32 | 17 | 6 | 3 | 129 |
| onkologie | 9 | 25 | 22 | 9 | 2 | — | 67 |
| dorostového lékařství | 8 | 30 | 14 | 6 | 4 | — | 62 |
| jako obvodní lékaři | 152 | 490 | 207 | 129 | 72 | 13 | 1 063 |
| jako díleňští lékaři | 62 | 182 | 68 | 32 | 24 | 4 | 372 |
| posudkové služby | 4 | 67 | 44 | 69 | 33 | 5 | 222 |
| rentgenologie | 14 | 41 | 22 | 5 | 5 | 1 | 88 |
| laboratorních metod vyšetřovacích | 20 | 61 | 38 | 4 | 2 | 2 | 127 |
| anesteziologie | 11 | 17 | 6 | — | — | — | 34 |
| zdravotní péče o tělesnou výchovu | 4 | 9 | 7 | 1 | — | — | 21 |
| rehabilitace | 1 | 8 | 5 | 5 | 1 | — | 20 |
| soudního lékařství | 6 | 6 | 4 | 1 | 1 | — | 18 |
| patologické anatomie | 23 | 21 | 10 | 4 | 1 | — | 59 |
| organizace zdravotnictví | 4 | 90 | 70 | 38 | 7 | 1 | 210 |
| transfúzní služby | 12 | 31 | 15 | 1 | 1 | — | 60 |
| záchranné služby | — | 3 | 1 | — | — | — | 4 |
| hygienické a protiepidemické péče | 68 | 121 | 49 | 19 | 6 | 1 | 264 |
| zdravotní výchovy obyvatelstva | 9 | 11 | — | 9 | 3 | — | 32 |
| zdravotnických škol | — | 4 | 4 | — | — | — | 8 |
| teoretických oborů | 85 | 81 | 32 | 5 | — | — | 203 |
| ostatní lékaři | 229 | 90 | 37 | 14 | 1 | — | 371 |

*) Počet fyzických osob podle hlavního oboru činnosti vykonávaného k 31. 12. 1965.

8—6. Lékaři podle hlavního oboru činnosti a roku promoce v ČSSR

| Obor činnosti | Celkem | v tom s počtem let po promoci | | | | | |
|------------------------------------|--------|-------------------------------|-------|--------|-------|-----------|---------|
| | | do 3 | 4—10 | 11—20 | 21—30 | 31 a více | neudáno |
| Lékaři celkem | 29 150 | 4 768 | 9 086 | 10 747 | 2 423 | 2 123 | 3 |
| z toho činní v oboru | | | | | | | |
| vnitřního lékařství | 3 163 | 737 | 905 | 1 077 | 259 | 184 | 1 |
| infekčních chorob | 301 | 66 | 81 | 128 | 20 | 6 | — |
| ftizeologie | 893 | 93 | 272 | 375 | 98 | 55 | — |
| nervového lékařství | 547 | 78 | 186 | 227 | 34 | 22 | — |
| psychiatrie | 665 | 135 | 263 | 218 | 24 | 25 | — |
| chorob z povolání | 101 | 11 | 34 | 45 | 8 | 3 | — |
| dětského lékařství | 2 789 | 502 | 956 | 1 102 | 156 | 73 | — |
| školní zdravotní služby | 174 | 6 | 46 | 72 | 27 | 23 | — |
| ženského lékařství a porodnictví | 1 564 | 218 | 443 | 673 | 146 | 84 | — |
| chirurgie | 1 855 | 370 | 553 | 684 | 154 | 94 | — |
| ortopedie | 339 | 40 | 86 | 175 | 23 | 15 | — |
| urologie | 152 | 16 | 40 | 66 | 17 | 13 | — |
| traumatologie | 53 | 5 | 12 | 29 | 7 | — | — |
| lékařství ušního, nosního, krčního | 627 | 68 | 172 | 265 | 71 | 51 | — |
| očního lékařství | 553 | 50 | 153 | 251 | 58 | 40 | 1 |
| zubního lékařství | 2 898 | 850 | 981 | 581 | 216 | 270 | — |
| lékařství kožního a pohlavního | 492 | 47 | 146 | 189 | 62 | 48 | — |
| onkologie | 168 | 16 | 42 | 87 | 16 | 7 | — |
| dělostřelčích lékařství | 240 | 12 | 86 | 99 | 21 | 22 | — |
| jako obvodní lékaři | 3 679 | 176 | 1 117 | 1 428 | 418 | 540 | — |
| jako díleňští lékaři | 1 544 | 78 | 641 | 580 | 112 | 133 | — |
| posudkové služby | 826 | — | 98 | 381 | 170 | 177 | — |
| rentgenologie | 498 | 49 | 170 | 215 | 30 | 34 | — |
| laboratorních metod vyšetřovacích | 343 | 19 | 133 | 164 | 18 | 9 | — |
| anesteziologie | 135 | 7 | 58 | 67 | 2 | 1 | — |
| zdravotní péče o tělesnou výchovu | 80 | 5 | 26 | 42 | 6 | 1 | — |
| rehabilitace | 96 | 6 | 24 | 47 | 8 | 11 | — |
| soudního lékařství | 59 | 13 | 22 | 18 | 2 | 4 | — |
| patologické anatomie | 249 | 50 | 96 | 84 | 7 | 12 | — |
| organizace zdravotnictví | 765 | 3 | 138 | 449 | 111 | 64 | — |
| transfúzní služby | 177 | 9 | 61 | 98 | 6 | 3 | — |
| záchranné služby | 38 | 7 | 13 | 13 | 1 | 4 | — |
| hygienické a protiepidemické péče | 987 | 218 | 406 | 262 | 54 | 47 | — |
| zdravotní výchovy obyvatelstva | 107 | 2 | 38 | 40 | 14 | 13 | — |
| zdravotnických škol | 20 | — | 11 | 8 | 1 | — | — |
| teoretických oborů | 787 | 233 | 244 | 266 | 19 | 25 | — |
| ostatní lékaři | 1 186 | 573 | 333 | 242 | 27 | 10 | 1 |

8. LÉKAŘI

8—7. Lékaři podle krajů a věkových skupin*)

| Území kraj | Počet lékařů — mužů | | | | | |
|---------------------------|---------------------|-------|-------|-------|-------|-------|
| | ve věku | | | | | |
| | do 24 | 25—29 | 30—34 | 35—39 | 40—44 | 45—49 |
| Č S S R | 751 | 1 928 | 3 077 | 3 489 | 3 251 | 1 772 |
| České kraje | 470 | 1 194 | 2 042 | 2 363 | 2 403 | 1 390 |
| Slovenské kraje | 281 | 734 | 1 035 | 1 126 | 848 | 382 |
| Hlavní město Praha | 29 | 123 | 294 | 447 | 448 | 337 |
| Středočeský | 14 | 112 | 202 | 217 | 230 | 118 |
| Jihočeský | 30 | 67 | 119 | 127 | 125 | 75 |
| Západočeský | 40 | 126 | 239 | 243 | 210 | 108 |
| Severočeský | 48 | 202 | 211 | 194 | 187 | 95 |
| Východočeský | 44 | 115 | 235 | 248 | 254 | 141 |
| Jihomoravský | 31 | 155 | 309 | 384 | 462 | 273 |
| Severomoravský | 65 | 236 | 383 | 429 | 436 | 216 |
| Západoslovenský | 54 | 255 | 386 | 507 | 410 | 218 |
| Středoslovenský | 65 | 203 | 303 | 306 | 214 | 79 |
| Východoslovenský | 58 | 231 | 335 | 291 | 201 | 74 |
| V cizině a jinak uvolnění | 273 | 103 | 61 | 96 | 74 | 38 |

| Území, kraj | Počet lékařů — mužů | | | | | |
|---------------------------|---------------------|-------|-------|-------|-------------|--------|
| | ve věku | | | | | |
| | 50—54 | 55—59 | 60—64 | 65—69 | 70 a starší | Celkem |
| Č S S R | 2 117 | 1 332 | 650 | 420 | 136 | 18 923 |
| České kraje | 1 712 | 1 078 | 497 | 302 | 91 | 13 542 |
| Slovenské kraje | 405 | 254 | 153 | 118 | 45 | 5 381 |
| Hlavní město Praha | 372 | 228 | 140 | 83 | 21 | 2 522 |
| Středočeský | 181 | 139 | 74 | 43 | 8 | 1 338 |
| Jihočeský | 100 | 63 | 19 | 13 | 4 | 742 |
| Západočeský | 120 | 79 | 35 | 22 | 9 | 1 231 |
| Severočeský | 172 | 91 | 39 | 29 | 11 | 1 279 |
| Východočeský | 185 | 133 | 48 | 38 | 15 | 1 456 |
| Jihomoravský | 300 | 194 | 84 | 46 | 11 | 2 249 |
| Severomoravský | 258 | 145 | 56 | 27 | 12 | 2 263 |
| Západoslovenský | 215 | 138 | 83 | 62 | 25 | 2 353 |
| Středoslovenský | 96 | 55 | 27 | 29 | 6 | 1 383 |
| Východoslovenský | 85 | 56 | 43 | 26 | 14 | 1 414 |
| V cizině a jinak uvolnění | 33 | 11 | 2 | 2 | — | 693 |

*) Počet fyzických osob.

8. LÉKAŘI

8—7. Lékaři podle krajů a věkových skupin*)

Dokončení

| Území, kraj | Počet lékařek — žen | | | | | |
|---------------------------|---------------------|-------|-------|-------|-------|-------|
| | ve věku | | | | | |
| | do 24 | 25—29 | 30—34 | 35—39 | 40—44 | 45—49 |
| Č S S R | 1 274 | 2 180 | 2 323 | 1 703 | 1 248 | 466 |
| České kraje | 852 | 1 437 | 1 666 | 1 266 | 1 002 | 402 |
| Slovenské kraje | 422 | 743 | 657 | 437 | 246 | 64 |
| Hlavní město Praha | 41 | 185 | 324 | 350 | 311 | 141 |
| Středočeský | 78 | 155 | 192 | 125 | 97 | 42 |
| Jihočeský | 59 | 75 | 58 | 54 | 31 | 8 |
| Západočeský | 100 | 166 | 146 | 111 | 68 | 27 |
| Severočeský | 122 | 172 | 151 | 76 | 53 | 32 |
| Východočeský | 121 | 116 | 157 | 97 | 87 | 28 |
| Jihomoravský | 105 | 218 | 261 | 213 | 200 | 69 |
| Severomoravský | 165 | 233 | 273 | 195 | 136 | 51 |
| Západoslovenský | 143 | 296 | 299 | 228 | 144 | 45 |
| Středoslovenský | 127 | 217 | 168 | 83 | 45 | 14 |
| Východoslovenský | 127 | 175 | 154 | 105 | 54 | 5 |
| V cizině a jinak uvolněné | 86 | 172 | 140 | 66 | 22 | 4 |

| Území, kraj | Počet lékařek — žen | | | | | |
|---------------------------|---------------------|-------|-------|-------|-------------|--------|
| | ve věku | | | | | |
| | 50—54 | 55—59 | 60—64 | 65—69 | 70 a starší | Celkem |
| Č S S R | 541 | 329 | 103 | 49 | 11 | 10 227 |
| České kraje | 495 | 299 | 91 | 40 | 7 | 7 557 |
| Slovenské kraje | 46 | 30 | 12 | 9 | 4 | 2 670 |
| Hlavní město Praha | 192 | 123 | 32 | 9 | 1 | 1 709 |
| Středočeský | 62 | 31 | 8 | 5 | — | 795 |
| Jihočeský | 10 | 10 | 7 | 1 | — | 313 |
| Západočeský | 27 | 16 | 3 | 6 | — | 670 |
| Severočeský | 37 | 17 | 9 | 2 | 2 | 673 |
| Východočeský | 32 | 18 | 8 | 4 | 3 | 671 |
| Jihomoravský | 89 | 54 | 12 | 6 | — | 1 227 |
| Severomoravský | 45 | 30 | 10 | 7 | 1 | 1 146 |
| Západoslovenský | 34 | 16 | 7 | 5 | 3 | 1 220 |
| Středoslovenský | 7 | 5 | 1 | 3 | 1 | 671 |
| Východoslovenský | 5 | 9 | 4 | 1 | — | 639 |
| V cizině a jinak uvolněné | 1 | — | 2 | — | — | 493 |

*) Počet fyzických osob.

8. LÉKAŘI

8—8. Lékaři (fyzické osoby) pracující v jednotlivých oborech činnosti v ÚNZ — ČSSR*)

| Obor činnosti | Lékaři — muži | | | | | celkový počet |
|------------------------------------|-------------------------|-------------------------------------|--------|-------------------------------|--|---------------|
| | se specializací v oboru | přidělení do specializovaného oboru | | ostatní | | |
| | | příslušného | jiného | se specializací v jiném oboru | bez specializace a atestační index nevydán | |
| Lékaři celkem | 13 111 | 963 | 129 | 1 491 | 963 | 18 079 |
| z toho činní v oboru | | | | | | |
| vnitřního lékařství | 1 210 | 111 | 8 | 33 | 145 | 1 507 |
| infekčních chorob | 88 | 8 | 1 | — | 12 | 109 |
| ftizeologie | 486 | 13 | 3 | 33 | 23 | 558 |
| nervového lékařství | 251 | 16 | 1 | 6 | 17 | 291 |
| psychiatrie | 256 | 20 | 2 | 33 | 34 | 345 |
| chorob z povolání | 13 | 2 | 1 | 12 | 2 | 30 |
| dětského lékařství | 781 | 51 | 3 | 18 | 39 | 892 |
| školní zdravotní služby | — | — | — | — | — | 444 |
| ženského lékařství | | | | | | |
| a porodnictví | 927 | 71 | 7 | 12 | 69 | 1 086 |
| chirurgie | 1 020 | 121 | 15 | 26 | 111 | 1 293 |
| ortopedie | 256 | 11 | — | 5 | 18 | 290 |
| urologie | 118 | 3 | 2 | 1 | 9 | 133 |
| traumatologie | 50 | 1 | 1 | — | 2 | 54 |
| lékařství ušního, nosního, krčního | 384 | 16 | 1 | 12 | 12 | 425 |
| očního lékařství | 204 | 10 | — | — | 2 | 216 |
| zubního lékařství | 1 031 | 180 | 1 | 4 | 136 | 1 352 |
| lékařství kožního a pohlavního | 214 | 6 | 2 | 9 | 6 | 237 |
| onkologie | 108 | 4 | — | 103 | 4 | 219 |
| dorostového lékařství | 288 | 20 | 3 | 33 | 10 | 354 |
| jako obvodní lékaři | 2 663 | 113 | 18 | 125 | 123 | 3 042 |
| jako díleňští lékaři | 1 277 | 90 | 23 | 118 | 60 | 1 568 |
| posudkové služby | — | — | — | — | — | 698 |
| rentgenologie | 315 | 20 | 2 | 53 | 19 | 409 |
| laboratorních metod | | | | | | |
| vyšetřovacích | 87 | 2 | 5 | 44 | 8 | 146 |
| anesteziologie | 99 | 2 | — | 1 | 3 | 105 |
| zdravotní péče o tělesnou výchovu | 46 | 1 | 10 | 172 | 10 | 239 |
| rehabilitace | — | — | — | — | — | 133 |
| soudního lékařství | 15 | 3 | — | 3 | 2 | 23 |
| patologické anatomie | 103 | 12 | 1 | 4 | 22 | 142 |
| organizace zdravotnictví | 333 | — | 7 | 476 | 15 | 831 |
| transfúzní služby | 112 | 7 | 2 | 12 | 2 | 135 |
| záchranné služby | — | — | — | — | — | 45 |
| hygienické a protiepidemické péče | 342 | 49 | 3 | 52 | 46 | 492 |
| zdravotní výchovy obyvatelstva | 34 | — | 7 | 91 | 2 | 134 |
| zdravotnických škol | — | — | — | — | — | 91 |
| teoretických oborů | — | — | — | — | — | 11 |
| ostatní | × | × | × | × | × | × |

*) Lékař je v tabulce započítán tolikrát, v kolika oborech pracuje. U oboru činnosti školní zdravotní služby, posudkové služby, rehabilitace, záchranné služby, zdravotnických škol a u teoretických oborů není uveden druh specializace; celkový počet osob v těchto oborech (1422) je v úhrnném sloupci uveden.

8. LÉKAŘI

8—8. Lékaři (fyzické osoby) pracující v jednotlivých oborech činnosti v ÚNZ — ČSSR

Dokončení

| Obor činnosti | Lékařky — ženy | | | | | celkový počet |
|------------------------------------|-------------------------|------------------------------------|--------|-------------------------------|--|---------------|
| | se specializací v oboru | přidělené do specializačního oboru | | ostatní | | |
| | | příslušného | jiného | se specializací v jiném oboru | bez specializace a atestační index nevydán | |
| Lékařky celkem | 5 916 | 1 215 | 99 | 362 | 1 229 | 9 640 |
| z toho činné v oboru | | | | | | |
| vnitřního lékařství | 449 | 215 | 5 | 18 | 249 | 936 |
| infekčních chorob | 100 | 25 | 1 | 4 | 23 | 153 |
| ftizeologie | 208 | 11 | 9 | 5 | 39 | 272 |
| nervového lékařství | 127 | 36 | — | 4 | 24 | 191 |
| psychiatrie | 159 | 33 | 2 | 14 | 47 | 255 |
| chorob z povolání | 6 | 1 | 2 | 10 | 3 | 22 |
| dětského lékařství | 1 372 | 202 | 3 | 8 | 172 | 1 757 |
| školní zdravotní služby | — | — | — | — | — | 641 |
| ženského lékařství a porodnictví | 255 | 42 | 7 | 3 | 59 | 366 |
| chirurgie | 173 | 35 | 25 | 8 | 88 | 329 |
| ortopedie | 38 | 4 | 1 | 4 | 12 | 59 |
| urologie | 3 | 1 | — | — | 5 | 9 |
| traumatologie | 7 | — | — | — | 2 | 9 |
| lékařství ušního, nosního, krčního | 102 | 20 | 4 | 3 | 26 | 155 |
| očního lékařství | 245 | 26 | 2 | 2 | 20 | 295 |
| zubního lékařství | 827 | 250 | 1 | — | 231 | 1 309 |
| lékařství kožního a pohlavního | 157 | 28 | 3 | 7 | 21 | 216 |
| onkologie | 23 | 2 | 1 | 18 | 7 | 51 |
| dorostového lékařství | 153 | 22 | 2 | 10 | 7 | 194 |
| jako obvodní lékaři | 622 | 96 | 4 | 28 | 47 | 797 |
| jako díleční lékaři | 468 | 71 | 6 | 25 | 24 | 594 |
| posudkové služby | — | — | — | — | — | 99 |
| rentgenologie | 52 | 11 | 2 | 12 | 15 | 92 |
| laboratorních metod | | | | | | |
| vyšetřovacích | 40 | 1 | 4 | 23 | 9 | 77 |
| anesteziologie | 39 | 2 | — | — | 7 | 48 |
| zdravotní péče o tělesnou výchovu | 6 | 1 | 6 | 23 | 2 | 38 |
| rehabilitace | — | — | — | — | — | 39 |
| soudního lékařství | — | 3 | — | 1 | 4 | 8 |
| patologické anatomie | 16 | 7 | — | 2 | 12 | 37 |
| organizace zdravotnictví | 23 | — | 1 | 58 | 5 | 87 |
| transfúzní služby | 88 | 14 | — | 7 | 5 | 114 |
| záchranné služby | — | — | — | — | — | 9 |
| hygienické a protiepidemické péče | 146 | 56 | 5 | 40 | 59 | 306 |
| zdravotní výchovy obyvatelstva | 12 | — | 3 | 25 | 5 | 45 |
| zdravotnických škol | — | — | — | — | — | 24 |
| teoretických oborů | — | — | — | — | — | 7 |
| ostatní | — | — | — | — | — | — |

*) Lékařka je v tabulce započítána tolikrát, v kolika oborech pracuje. U oboru činnosti školní zdravotní služby, posudkové služby, rehabilitace, záchranné služby, zdravotnických škol a u teoretických oborů není uveden druh specializace; celkový počet osob v těchto oborech (819) je v úhrnném sloupci uveden.

8. LÉKAŘI

8—9. Počet atestací podle oboru v ČSSR

| | Celkem | v tom resort | | |
|---------------------------------------|---------------|---------------|------------|--------------|
| | | zdravotnictví | doprava | ostatní |
| Celkový počet atestací | 27 185 | 24 228 | 396 | 2 561 |
| Základní specializace celkem | 23 114 | 20 731 | 368 | 2 015 |
| v tom v oboru: | | | | |
| vnitřním | 8 582 | 7 701 | 223 | 658 |
| nervovém | 489 | 398 | 6 | 85 |
| dětském | 2 781 | 2 594 | 3 | 184 |
| ftizeologickém | 915 | 879 | 2 | 34 |
| chirurgickém | 2 073 | 1 842 | 18 | 213 |
| stomatologickém | 2 117 | 1 922 | 38 | 157 |
| gynekologickém | 1 387 | 1 277 | 5 | 105 |
| ušním, nosním, krčním | 560 | 503 | 8 | 49 |
| očním | 499 | 453 | 8 | 38 |
| kožním a pohlavním | 428 | 375 | 2 | 51 |
| rentgenologickém | 445 | 412 | 6 | 27 |
| radiologickém | 132 | 120 | — | 12 |
| psychiatrickém | 499 | 448 | 1 | 50 |
| tělovýchovného lékařství | 79 | 64 | — | 15 |
| patologické anatomie | 192 | 124 | — | 68 |
| laboratorních metod vyšetřovacích | 168 | 128 | 2 | 38 |
| hygienicko-epidemiologickém | 686 | 608 | 22 | 56 |
| mikrobiologickém | 191 | 164 | 1 | 26 |
| organizace zdravotnictví | 810 | 641 | 23 | 146 |
| zdravotní výchovy obyvatelstva | 81 | 78 | — | 3 |
| Specializace II. stupně celkem | 2 449 | 2 087 | 21 | 341 |
| v tom v oboru: | | | | |
| vnitřním | 913 | 751 | 12 | 150 |
| dětském | 358 | 323 | — | 35 |
| chirurgickém | 660 | 562 | 7 | 91 |
| gynekologickém | 518 | 451 | 2 | 65 |

8—9. Počet atestací podle oboru v ČSSR

Dokončení

| | Celkem | v tom resort | | |
|---------------------------------------|--------------|---------------|----------|------------|
| | | zdravotnictví | doprava | ostatní |
| Nástavbová specializace celkem | 1 622 | 1 410 | 7 | 205 |
| v tom v oboru: | | | | |
| infekčních chorob | 116 | 87 | — | 29 |
| dorostového lékařství | 83 | 77 | 1 | 5 |
| chorob z povolání | 35 | 29 | — | 6 |
| gerontologie | — | — | — | — |
| kardiologie | 51 | 43 | — | 8 |
| revmatologie | 73 | 68 | — | 5 |
| endokrinologie | 17 | 13 | 1 | 3 |
| balneologie | 213 | 203 | — | 10 |
| dietologie | 9 | 8 | — | 1 |
| gastroenterologie | 29 | 26 | — | 3 |
| anesteziologie | 171 | 157 | — | 14 |
| transfúzní služby | 118 | 115 | 1 | 2 |
| ftizeologie (dětské) | 11 | 11 | — | — |
| neurologie (dětské) | 22 | 16 | — | 6 |
| chirurgie (dětské) | 29 | 23 | — | 6 |
| gynekologie (dětské) | — | — | — | — |
| otorinolaryngologie (dětské) | 2 | 1 | — | 1 |
| stomatologie (dětské) | 3 | 3 | — | — |
| psychiatrie (dětské) | 16 | 14 | — | 2 |
| ortopedie | 220 | 186 | 1 | 33 |
| urologie | 136 | 118 | — | 18 |
| rekonstrukční chirurgie | 20 | 14 | — | 6 |
| onkologie | 55 | 48 | — | 7 |
| neurochirurgie | 9 | 5 | — | 4 |
| torakální chirurgie | 8 | 8 | — | — |
| stomatochirurgie | 15 | 4 | 1 | 10 |
| protetiky | 22 | 18 | — | 4 |
| ortodontie | 20 | 17 | — | 3 |
| foniatrie | 30 | 24 | — | 6 |
| soudního lékařství | 10 | 7 | — | 3 |
| hygieny komunální | 16 | 14 | — | 2 |
| hygieny školní | 9 | 7 | — | 2 |
| hygieny práce | 20 | 17 | 1 | 2 |
| hygieny výživy | 10 | 8 | — | 2 |
| epidemiologie | 24 | 21 | 1 | 2 |

8. DENTISTÉ

8—10. Dentisté podle krajů a věkových skupin

| Území, kraj | Počet dentistů — mužů i žen | | | | | |
|---------------------------|-----------------------------|-------|-------|-------|-------|-------|
| | ve věku | | | | | |
| | do 24 | 25—29 | 30—34 | 35—39 | 40—44 | 45—49 |
| Č S S R | — | — | 1 | 9 | 45 | 359 |
| České kraje | — | — | — | 3 | 17 | 305 |
| Slovenské kraje | — | — | 1 | 6 | 28 | 54 |
| Hlavní město Praha | — | — | — | — | 1 | 25 |
| Středočeský | — | — | — | — | 2 | 40 |
| Jihočeský | — | — | — | — | — | 20 |
| Západočeský | — | — | — | — | 3 | 19 |
| Severočeský | — | — | — | 1 | 7 | 34 |
| Východočeský | — | — | — | 1 | 1 | 59 |
| Jihomoravský | — | — | — | — | 2 | 52 |
| Severomoravský | — | — | — | 1 | 1 | 56 |
| Západoslovenský | — | — | 1 | 2 | 14 | 24 |
| Středoslovenský | — | — | — | 2 | 9 | 20 |
| Východoslovenský | — | — | — | 2 | 5 | 10 |
| V cizině a jinak uvolnění | — | — | — | — | — | — |

| Území, kraj | Počet dentistů — mužů i žen | | | | | |
|---------------------------|-----------------------------|-------|-------|-------|-------------|--------|
| | ve věku | | | | | |
| | 50—54 | 55—59 | 60—64 | 65—69 | 70 a starší | Celkem |
| Č S S R | 741 | 567 | 256 | 69 | 27 | 2 074 |
| České kraje | 595 | 465 | 205 | 57 | 22 | 1 669 |
| Slovenské kraje | 146 | 102 | 51 | 12 | 5 | 405 |
| Hlavní město Praha | 54 | 63 | 36 | 12 | 2 | 193 |
| Středočeský | 75 | 76 | 42 | 4 | 5 | 244 |
| Jihočeský | 32 | 46 | 16 | 3 | 2 | 119 |
| Západočeský | 40 | 33 | 23 | 5 | 3 | 126 |
| Severočeský | 85 | 51 | 15 | 8 | 2 | 203 |
| Východočeský | 89 | 69 | 30 | 12 | 4 | 265 |
| Jihomoravský | 116 | 70 | 27 | 8 | 2 | 277 |
| Severomoravský | 103 | 57 | 16 | 5 | 2 | 241 |
| Západoslovenský | 73 | 48 | 29 | 5 | 4 | 200 |
| Středoslovenský | 39 | 25 | 11 | 4 | 1 | 111 |
| Východoslovenský | 34 | 28 | 11 | 3 | — | 93 |
| V cizině a jinak uvolnění | 1 | 1 | — | — | — | 2 |

8. FARMACEUTI

8—11. Celkový počet farmaceutů — fyzických osob

| Území, kraj | Rok | Muži | Ženy | Celkem | v tom | | |
|---------------------------|-----------------|-------|-------|--------|------------------------------|---------|----|
| | | | | | resort zdravot- nictví | ostatní | |
| ČSSR | 1960 | 2 314 | 2 534 | 4 848 | . | . | |
| | 1961 | 2 301 | 2 626 | 4 927 | 4 713 | 214 | |
| | 1962 | 2 327 | 2 725 | 5 052 | 4 787 | 265 | |
| | 1963 | 2 323 | 2 840 | 5 163 | 4 841 | 322 | |
| | 1964 | 2 301 | 2 927 | 5 228 | 4 906 | 322 | |
| | 1965 | 2 284 | 3 007 | 5 291 | 4 978 | 313 | |
| | České kraje | 1960 | 1 765 | 1 952 | 3 717 | . | . |
| 1961 | | 1 737 | 1 999 | 3 736 | . | . | |
| 1962 | | 1 762 | 2 063 | 3 825 | . | . | |
| 1963 | | 1 756 | 2 088 | 3 844 | 3 680 | 164 | |
| 1964 | | 1 732 | 2 144 | 3 876 | 3 713 | 163 | |
| 1965 | | 1 703 | 2 175 | 3 878 | 3 731 | 147 | |
| Slovenské kraje | | 1960 | 549 | 582 | 1 131 | . | . |
| | 1961 | 564 | 627 | 1 191 | . | . | |
| | 1962 | 565 | 662 | 1 227 | . | . | |
| | 1963 | 567 | 752 | 1 319 | 1 161 | 158 | |
| | 1964 | 569 | 783 | 1 352 | 1 193 | 159 | |
| | 1965 | 581 | 832 | 1 413 | 1 247 | 166 | |
| | Hl. město Praha | 1965 | 359 | 493 | 852 | 785 | 67 |
| Středočeský | | 212 | 215 | 427 | 419 | 8 | |
| Jihočeský | | 98 | 102 | 200 | 195 | 5 | |
| Západočeský | | 132 | 159 | 291 | 289 | 2 | |
| Severočeský | | 172 | 183 | 355 | 350 | 5 | |
| Východočeský | | 197 | 228 | 425 | 411 | 14 | |
| Jihomoravský | | 275 | 412 | 687 | 653 | 34 | |
| Severomoravský | | 240 | 338 | 578 | 570 | 8 | |
| Západoslovenský | | 307 | 447 | 754 | 598 | 156 | |
| Středoslovenský | | 136 | 219 | 355 | 354 | 1 | |
| Východoslovenský | | 130 | 143 | 273 | 268 | 5 | |
| V cizině a jinak uvolnění | | | 26 | 68 | 94 | 86 | 8 |

8. FARMACEUTI

8—12. Farmaceuti podle krajů a věkových skupin

| Území, kraj | Počet farmaceutů — mužů | | | | | |
|---------------------------|-------------------------|-------|-------|-------|-------|-------|
| | ve věku | | | | | |
| | do 24 | 25—29 | 30—34 | 35—39 | 40—44 | 45—49 |
| Č S S R | 43 | 88 | 156 | 478 | 518 | 324 |
| České kraje | 20 | 45 | 85 | 395 | 418 | 266 |
| Slovenské kraje | 23 | 43 | 71 | 83 | 100 | 58 |
| Hlavní město Praha | — | 1 | 12 | 69 | 108 | 61 |
| Středočeský | 1 | 3 | 5 | 56 | 56 | 39 |
| Jihočeský | 1 | 2 | 4 | 29 | 26 | 11 |
| Západočeský | 5 | 7 | 6 | 23 | 29 | 26 |
| Severočeský | 1 | 11 | 7 | 35 | 32 | 21 |
| Východočeský | — | 4 | 9 | 56 | 48 | 36 |
| Jihomoravský | 2 | 7 | 22 | 59 | 72 | 40 |
| Severomoravský | — | 9 | 19 | 66 | 43 | 32 |
| Západoslovenský | 5 | 32 | 43 | 50 | 57 | 32 |
| Středoslovenský | 3 | 5 | 17 | 18 | 25 | 13 |
| Východoslovenský | 10 | 4 | 10 | 15 | 18 | 13 |
| V cizině a jinak uvolnění | 15 | 3 | 2 | 2 | 4 | — |

| Území, kraj | Počet farmaceutů — mužů | | | | | |
|---------------------------|-------------------------|-------|-------|-------|-------------|--------|
| | ve věku | | | | | |
| | 50—54 | 55—59 | 60—64 | 65—69 | 70 a starší | Celkem |
| Č S S R | 284 | 220 | 94 | 51 | 28 | 2 284 |
| České kraje | 220 | 165 | 49 | 23 | 17 | 1 703 |
| Slovenské kraje | 64 | 55 | 45 | 28 | 11 | 581 |
| Hlavní město Praha | 46 | 48 | 12 | 1 | 1 | 359 |
| Středočeský | 29 | 11 | 4 | 5 | 3 | 212 |
| Jihočeský | 7 | 12 | 4 | 2 | — | 98 |
| Západočeský | 15 | 13 | 4 | 2 | 2 | 132 |
| Severočeský | 33 | 16 | 7 | 4 | 5 | 172 |
| Východočeský | 20 | 13 | 5 | 3 | 3 | 197 |
| Jihomoravský | 33 | 30 | 6 | 3 | 1 | 275 |
| Severomoravský | 37 | 22 | 7 | 3 | 2 | 240 |
| Západoslovenský | 31 | 19 | 20 | 15 | 3 | 307 |
| Středoslovenský | 18 | 17 | 8 | 6 | 6 | 136 |
| Východoslovenský | 15 | 19 | 17 | 7 | 2 | 130 |
| V cizině a jinak uvolnění | — | — | — | — | — | 26 |

8. FARMACEUTI

8—12. Farmaceuti podle krajů a věkových skupin

Dokončení

| Území, kraj | Počet farmaceutek — žen | | | | | |
|---------------------------|-------------------------|-------|-------|-------|-------|-------|
| | ve věku | | | | | |
| | do 24 | 25—29 | 30—34 | 35—39 | 40—44 | 45—49 |
| Č S S R | 259 | 314 | 470 | 770 | 577 | 229 |
| České kraje | 137 | 160 | 288 | 584 | 469 | 210 |
| Slovenské kraje | 122 | 154 | 182 | 186 | 108 | 19 |
| Hlavní město Praha | 5 | 6 | 33 | 152 | 142 | 71 |
| Středočeský | 15 | 9 | 8 | 68 | 58 | 26 |
| Jihočeský | 14 | 5 | 11 | 25 | 15 | 10 |
| Západočeský | 12 | 10 | 17 | 34 | 32 | 23 |
| Severočeský | 17 | 13 | 17 | 44 | 33 | 19 |
| Východočeský | 11 | 21 | 26 | 66 | 52 | 20 |
| Jihomoravský | 22 | 41 | 92 | 103 | 84 | 22 |
| Severomoravský | 32 | 39 | 71 | 88 | 51 | 19 |
| Západoslovenský | 44 | 70 | 100 | 117 | 73 | 12 |
| Středoslovenský | 42 | 47 | 46 | 40 | 24 | 4 |
| Východoslovenský | 32 | 27 | 29 | 27 | 11 | 3 |
| V cizině a jinak uvolněné | 13 | 26 | 20 | 6 | 2 | — |

| Území, kraj | Počet farmaceutek — žen | | | | | |
|---------------------------|-------------------------|-------|-------|-------|-------------|--------|
| | ve věku | | | | | |
| | 50—54 | 55—59 | 60—64 | 65—69 | 70 a starší | Celkem |
| Č S S R | 214 | 139 | 26 | 7 | 2 | 3 007 |
| České kraje | 190 | 115 | 13 | 7 | 2 | 2 175 |
| Slovenské kraje | 24 | 24 | 13 | — | — | 832 |
| Hlavní město Praha | 55 | 25 | 4 | — | — | 493 |
| Středočeský | 15 | 14 | 2 | — | — | 215 |
| Jihočeský | 11 | 9 | 2 | — | — | 102 |
| Západočeský | 16 | 13 | — | 1 | 1 | 159 |
| Severočeský | 26 | 12 | 1 | 1 | — | 183 |
| Východočeský | 18 | 10 | — | 4 | — | 228 |
| Jihomoravský | 26 | 20 | 1 | — | 1 | 412 |
| Severomoravský | 22 | 12 | 3 | 1 | — | 338 |
| Západoslovenský | 14 | 11 | 6 | — | — | 447 |
| Středoslovenský | 8 | 6 | 2 | — | — | 219 |
| Východoslovenský | 2 | 7 | 5 | — | — | 143 |
| V cizině a jinak uvolněné | 1 | — | — | — | — | 68 |

8. FARMACEUTI

8—13. Farmaceuti v resortu zdravotnictví podle oboru hlavní činnosti

| Obor hlavní činnosti | Celkem | | | | | |
|---|--------|-------|-------|-------|-------|-------|
| | 1960 | 1961 | 1962 | 1963 | 1964 | 1965 |
| Č S S R | | | | | | |
| Celkem | 4 620 | 4 713 | 4 787 | 4 841 | 4 906 | 4 978 |
| v tom v: | | | | | | |
| lékárně | 3 858 | 3 849 | 3 833 | 3 836 | 3 889 | 3 908 |
| kontrolní laboratoři | . | 64 | 89 | 65 | 64 | 71 |
| řídících složkách lékárenské služby v OÚNZ v KÚNZ | 158 | 124 | 122 | 133 | 134 | 139 |
| hygienicko-epidemiologické služby | 52 | 61 | 58 | 55 | 48 | 68 |
| transfúzní službě | 39 | 27 | 75 | 85 | 90 | 84 |
| výzkumném ústavu | 44 | 64 | 24 | 27 | 25 | 25 |
| ostatních ústavech a jednotkách ústředně spravovaných MZd (vč. lázeňských jednotek) | 44 | 64 | 64 | 81 | 78 | 80 |
| zdravotnické výrobě | 160 | 158 | 97 | 110 | 107 | 124 |
| zdravotnickém zásobování ¹⁾ | 165 | 133 | 183 | 174 | 176 | 186 |
| jiném oboru | 130 | 86 | 102 | 101 | 110 | 135 |
| cizинě a jinak uvolnění | — | 51 | 67 | 84 | 84 | 72 |
| | 14 | 39 | 73 | 90 | 101 | 86 |
| České kraje | | | | | | |
| Celkem | 3 603 | 3 644 | 3 698 | 3 680 | 3 713 | 3 731 |
| v tom v: | | | | | | |
| lékárně | 2 997 | 3 003 | 2 978 | 2 951 | 2 983 | 2 952 |
| kontrolní laboratoři | . | 44 | 47 | 43 | 44 | 49 |
| řídících složkách lékárenské služby v OÚNZ v KÚNZ | 117 | 87 | 82 | 89 | 88 | 97 |
| hygienicko-epidemiologické služby | 37 | 49 | 46 | 43 | 36 | 52 |
| transfúzní službě | 30 | 34 | 53 | 58 | 60 | 52 |
| výzkumném ústavu | 32 | 20 | 18 | 19 | 16 | 15 |
| ostatních ústavech a jednotkách ústředně spravovaných MZd (vč. lázeňských jednotek) | 32 | 47 | 48 | 65 | 65 | 64 |
| zdravotnické výrobě | 117 | 129 | 88 | 80 | 76 | 90 |
| zdravotnickém zásobování ¹⁾ | 149 | 109 | 160 | 145 | 145 | 152 |
| jiném oboru | 110 | 64 | 70 | 67 | 72 | 99 |
| cizинě a jinak uvolnění | — | 36 | 55 | 57 | 59 | 50 |
| | 14 | 22 | 53 | 63 | 69 | 59 |
| Slovenské kraje | | | | | | |
| Celkem | 1 017 | 1 069 | 1 089 | 1 161 | 1 193 | 1 247 |
| v tom v: | | | | | | |
| lékárně | 861 | 846 | 855 | 885 | 906 | 956 |
| kontrolní laboratoři | . | 20 | 42 | 22 | 20 | 22 |
| řídících složkách lékárenské služby v OÚNZ v KÚNZ | 41 | 37 | 40 | 44 | 46 | 42 |
| hygienicko-epidemiologické služby | 15 | 12 | 12 | 12 | 12 | 16 |
| transfúzní službě | 9 | 23 | 22 | 27 | 30 | 32 |
| výzkumném ústavu | 9 | 7 | 6 | 8 | 9 | 10 |
| ostatních ústavech a jednotkách ústředně spravovaných MZd (vč. lázeňských jednotek) | 12 | 17 | 16 | 16 | 13 | 16 |
| zdravotnické výrobě | 43 | 29 | 9 | 30 | 31 | 34 |
| zdravotnickém zásobování ¹⁾ | 16 | 24 | 23 | 29 | 31 | 34 |
| jiném oboru | 20 | 22 | 32 | 34 | 38 | 36 |
| cizинě a jinak uvolnění | — | 15 | 12 | 27 | 25 | 22 |
| | — | 17 | 20 | 27 | 32 | 27 |

¹⁾ V roce 1960 laboratoře a sklady.

8. FARMACEUTI

8—14. Farmaceuti v resortu zdravotnictví podle oboru hlavní činnosti a věkových skupin

| | Farmaceuti ve věku | | | | | | Celkem | |
|---|--------------------|-------|-------|-------|-------|-------------|-----------|--------------|
| | do 29 | 30—39 | 40—49 | 50—59 | 60—69 | 70 a starší | absolutně | v procentech |
| Č S S R | | | | | | | | |
| Celkem | 635 | 1 722 | 1 575 | 839 | 177 | 30 | 4 978 | 100,0 |
| v tom v: | | | | | | | | |
| lékárně | 495 | 1 267 | 1 239 | 717 | 161 | 29 | 3 908 | 78,5 |
| kontrolní laboratoři | 17 | 27 | 18 | 7 | 2 | — | 71 | 1,4 |
| řídících složkách lékárenské služby | | | | | | | | |
| v OÚNZ | 5 | 48 | 67 | 15 | 4 | — | 139 | 2,8 |
| v KÚNZ | 1 | 17 | 36 | 13 | 1 | — | 68 | 1,4 |
| hygienicko-epidemiologické službě | 8 | 47 | 24 | 4 | 1 | — | 84 | 1,7 |
| transfúzní službě | 4 | 14 | 5 | 2 | — | — | 25 | 0,5 |
| výzkumném ústavu | 2 | 46 | 25 | 6 | 1 | — | 80 | 1,6 |
| ostatních ústavech a jednotkách ústředně spravovaných MZd (vč. lázeňských jednotek) | 4 | 54 | 46 | 16 | 3 | 1 | 124 | 2,5 |
| zdravotnické výroby | 26 | 94 | 41 | 24 | 1 | — | 186 | 3,7 |
| zdravotnickém zásobování | 11 | 49 | 47 | 25 | 3 | — | 135 | 2,7 |
| jiném oboru | 7 | 34 | 22 | 9 | — | — | 72 | 1,5 |
| cizинě a jinak uvolnění | 55 | 25 | 5 | 1 | — | — | 86 | 1,7 |
| Č eské kraje | | | | | | | | |
| Celkem | 348 | 1 285 | 1 312 | 675 | 92 | 19 | 3 731 | 100,0 |
| v tom v: | | | | | | | | |
| lékárně | 281 | 939 | 1 055 | 577 | 82 | 18 | 2 952 | 79,1 |
| kontrolní laboratoři | 11 | 18 | 13 | 6 | 1 | — | 49 | 1,3 |
| řídících složkách lékárenské služby | | | | | | | | |
| v OÚNZ | 1 | 40 | 45 | 9 | 2 | — | 97 | 2,6 |
| v KÚNZ | — | 12 | 30 | 10 | — | — | 52 | 1,4 |
| hygienicko-epidemiologické službě | 1 | 35 | 13 | 3 | — | — | 52 | 1,4 |
| transfúzní službě | — | 10 | 4 | 1 | — | — | 15 | 0,4 |
| výzkumném ústavu | — | 36 | 21 | 6 | 1 | — | 64 | 1,7 |
| ostatních ústavech a jednotkách ústředně spravovaných MZd (vč. lázeňských jednotek) | 2 | 35 | 36 | 13 | 3 | 1 | 90 | 2,4 |
| zdravotnické výroby | 10 | 81 | 38 | 22 | 1 | — | 152 | 4,1 |
| zdravotnickém zásobování | 6 | 35 | 36 | 20 | 2 | — | 99 | 2,7 |
| jiném oboru | — | 27 | 16 | 7 | — | — | 50 | 1,3 |
| cizинě a jinak uvolnění | 36 | 17 | 5 | 1 | — | — | 59 | 1,6 |
| Slovenské kraje | | | | | | | | |
| Celkem | 287 | 437 | 263 | 164 | 85 | 11 | 1 247 | 100,0 |
| v tom v: | | | | | | | | |
| lékárně | 214 | 328 | 184 | 140 | 79 | 11 | 956 | 76,7 |
| kontrolní laboratoři | 6 | 9 | 5 | 1 | 1 | — | 22 | 1,7 |
| řídících složkách lékárenské služby | | | | | | | | |
| v OÚNZ | 4 | 8 | 22 | 6 | 2 | — | 42 | 3,4 |
| v KÚNZ | 1 | 5 | 6 | 3 | 1 | — | 16 | 1,3 |
| hygienicko-epidemiologické službě | 7 | 12 | 11 | 1 | 1 | — | 32 | 2,6 |
| transfúzní službě | 4 | 4 | 1 | 1 | — | — | 10 | 0,8 |
| výzkumném ústavu | 2 | 10 | 4 | — | — | — | 16 | 1,3 |
| ostatních ústavech a jednotkách ústředně spravovaných MZd (vč. lázeňských jednotek) | 2 | 19 | 10 | 3 | — | — | 34 | 2,7 |
| zdravotnické výroby | 16 | 13 | 3 | 2 | — | — | 34 | 2,7 |
| zdravotnickém zásobování | 5 | 14 | 11 | 5 | 1 | — | 36 | 2,9 |
| jiném oboru | 7 | 7 | 6 | 2 | — | — | 22 | 1,7 |
| v cizинě a jinak uvolnění | 19 | 8 | — | — | — | — | 27 | 2,2 |

8. FARMACEUTI**8—15. Celkový počet farmaceutů — fyzických osob podle podřízenosti**

| Resort | Muži | Ženy | Celkem | |
|---|-------|-------|-----------|--------------|
| | | | absolutně | v procentech |
| ČSSR úhrnem | 2 284 | 3 007 | 5 291 | 100,0 |
| Resort zdravotnictví | 2 118 | 2 860 | 4 978 | 94,1 |
| Ministerstvo školství a kultury | 83 | 65 | 148 | 2,8 |
| Ministerstvo dopravy | 3 | 3 | 6 | 0,1 |
| Československá akademie věd | 32 | 41 | 73 | 1,4 |
| Ostatní | 48 | 38 | 86 | 1,6 |
| Ostatní resorty, ústřední orgány aj. celkem | 166 | 147 | 313 | 5,9 |

9. PRACOVNÍCI

9. PRACOVNÍCI

9—1. Celkový přehled počtu pracovníků — fyzických osob
(zařízení resortu zdravotnictví k 31. 12. 1965)

| | Č S S R | České kraje | Slovenské kraje |
|---------------------------------------|---------|-------------|-----------------|
| Úhrnem (všechny organizace) | 220 545 | 160 124 | 60 421 |
| Rozpočtové organizace spravované | | | |
| — národními výbory | 181 449 | 132 745 | 48 704 |
| z toho lékárenská služba | 8 841 | 6 630 | 2 211 |
| — pověřenectvem SNR pro zdravotnictví | 2 589 | — | 2 589 |
| v tom: výzkumné ústavy | 709 | — | 709 |
| ostatní | 1 880 | — | 1 880 |
| — ministerstvem zdravotnictví | 6 247 | 5 901 | 346 |
| v tom: výzkumné ústavy | 3 806 | 3 460 | 346 |
| ostatní (včetně aparátu MZd) | 2 441 | 2 441 | — |
| Hospodářské organizace státních lázní | 11 052 | 7 409 | 3 643 |
| Zdravotnické zásobování n. p. | 2 401 | 1 734 | 667 |
| Průmyslové podniky celkem | 16 807 | 12 335 | 4 472 |
| v tom: | | | |
| Spofa | 14 199 | 10 572 | 3 627 |
| z toho výzkumné ústavy sprav. Spofa | 889 | 889 | — |
| Ústav sér a očkovacích látek | 1 511 | 912 | 599 |
| Zřídelní podniky | 1 097 | 851 | 246 |

V přehledu není uveden počet pracovníků Ústavu kosmetiky v Praze (112) a počet učňů.
V železničním zdravotnictví pracuje v ČSSR 1 727 pracovníků.
Hospodářské organizace státních lázní a zřídelní podniky na Slovensku spravuje odbor zdrav. SNR.

9—2. Počet pracovníků (přepočtený) ve výzkumných ústavech podle skupin
(k 31. 12. 1965)

| Skupina pracovníků | Č S S R | České kraje | Slovenské kraje |
|--|---------|-------------|-----------------|
| Celkem | 4 263 | 3 372 | 891 |
| v tom: | | | |
| vědečtí pracovníci | 384 | 337 | 47 |
| techničtí a odborní pracovníci | 1 861 | 1 405 | 456 |
| dělníci | 377 | 269 | 108 |
| administrativní a pomocní pracovníci | 904 | 738 | 166 |
| pracovníci nepodléhající platovému řádu pro výzkumné ústavy | 737 | 623 | 114 |

V přehledu není uveden počet pracovníků výzkumných ústavů Spofa (889) a technicko-hospodářských správ I. a výzkumných ústavů ministerstva zdravotnictví (206).

9. PRACOVNÍCI

9—3. Počet pracovníků ve zdravotnických zařízeních podle kategorií v ČSSR

(zařízení spravovaná ústředně a národními výbory bez lékárenské služby; přepočtený počet k 31. 12.)

| | R o k | | | | | |
|---|----------|---------|---------|---------|---------|---------|
| | 1960 | 1961 | 1962 | 1963 | 1964 | 1965 |
| C e l k e m | 162 417 | 167 526 | 171 918 | 177 251 | 181 283 | 187 722 |
| Lékaři | 20 743 | 21 166 | 21 799 | 22 604 | 23 213 | 24 204 |
| Farmaceuti | . | . | . | 363 | 372 | 420 |
| Ostatní pracovníci s vysokoškolským vzděláním | 1 216 | 1 342 | 1 457 | 1 114 | 1 158 | 1 202 |
| Dentisté | 2 232 | 2 190 | 2 130 | 2 083 | 2 018 | 1 969 |
| Zdravotní sestry | 31 982 | 32 582 | 33 114 | 34 184 | 35 491 | 36 244 |
| Dětské sestry | 15 089 | 15 678 | 16 362 | 17 171 | 18 176 | 19 252 |
| Dietní sestry | 671 | 656 | 680 | 691 | 679 | 702 |
| Zubní sestry | . | . | . | . | . | 1 258 |
| Porodní asistentky | 4 751 | 4 748 | 4 659 | 4 641 | 4 634 | 4 648 |
| Rehabilitační pracovníci | 1 746 | 1 864 | 1 956 | 2 008 | 2 083 | 2 205 |
| Sanitární pracovníci | 1 021 | 1 143 | 1 270 | 1 337 | 1 408 | 1 464 |
| Zdravotní laboranti | 5 084 | 5 146 | 5 317 | 5 540 | 5 747 | 6 075 |
| Rentgenoví laboranti | 1 849 | 2 008 | 2 165 | 2 279 | 2 326 | 2 474 |
| Zubní laboranti | 3 705 | 3 657 | 3 709 | 3 758 | 3 872 | 4 023 |
| Lékárenští laboranti | 99 | 97 | 114 | 101 | 100 | 117 |
| Oční optici | 1 | 10 | 16 | 17 | 16 | 9 |
| Střední zdravotničtí pracovníci celkem | 65 998 | 67 589 | 69 362 | 71 727 | 74 532 | 78 471 |
| Zubní instrumentářky | 4 314 | 4 342 | 4 333 | 4 367 | 4 319 | 3 572 |
| Lázeňští | 496 | 516 | 469 | 502 | 482 | 489 |
| Pěstounky v jeslích | 2 537 | 2 882 | 3 069 | 3 162 | 3 155 | 3 088 |
| Sanitářky | 4 699 | 4 841 | 4 909 | 4 838 | 4 590 | 4 543 |
| Sanitáři | 4 905 | 5 422 | 5 622 | 5 728 | 5 792 | 6 054 |
| Sádrovníci | 121 | 105 | 96 | 101 | 104 | 98 |
| Dezinfektoři | 617 | 606 | 573 | 544 | 540 | 537 |
| Nížší zdravotničtí pracovníci celkem | 17 689 | 18 714 | 19 071 | 19 242 | 18 982 | 18 381 |
| Odborní zdravot. pracovníci úhrnem | 107 878 | 111 001 | 113 819 | 117 133 | 120 275 | 124 647 |
| Učitelé | 737 | 791 | 830 | 837 | 848 | 867 |
| Ostatní odborní pracovníci | 741 | 788 | 899 | 1 092 | 1 254 | 1 367 |
| Administrativní pracovníci | } 53 061 | 10 240 | 10 529 | 10 724 | 10 492 | 10 792 |
| Pomocní pracovníci | | 44 706 | 45 841 | 47 465 | 48 414 | 50 049 |

1966

9. PRACOVNÍCI

9—4. Počet pracovníků (přečtený) podle kategorií

(zařízení spravovaná ministerstvem, pověřenectvem SNR pro zdravotnictví a národními výbory včetně lékárenské služby; k 31. 12. 1965)

| Kategorie pracovníků | Z a ř i z e n í | | | | | | | | | |
|---|-----------------|-------------|-----------------|---|-------------|-----------------|---------------------------|--|-------------|-----------------|
| | c e l k e m | | | s p r a v o v a n á | | | | | | |
| | | | | m i n i s t e r s t v e m ¹⁾ | | | p o v ě ř. SNR pro zdrav. | n á r o d n í m i v ý b o r y v ě. l é k á r e n s k é s l u ž b y ²⁾ | | |
| | Č S S R | České kraje | Slovenské kraje | Č S S R | České kraje | Slovenské kraje | Č S S R = Slov. kraje | Č S S R | České kraje | Slovenské kraje |
| C e l k e m | 195 950 | 141 703 | 54 247 | 17 168 | 13 182 | 3 986 | 2 537 | 176 245 | 128 521 | 47 724 |
| Lékaři | 24 204 | 17 443 | 6 761 | 1 217 | 1 048 | 169 | 305 | 22 682 | 16 395 | 6 287 |
| Farmaceuti | 4 208 | 3 105 | 1 103 | 24 | 24 | — | 45 | 4 139 | 3 081 | 1 058 |
| Ostatní pracovníci s vysokoškolským vzděláním | 1 202 | 910 | 292 | 474 | 454 | 20 | 121 | 607 | 456 | 151 |
| Dentisté | 1 969 | 1 587 | 382 | 1 | 1 | — | — | 1 968 | 1 586 | 382 |
| Zdravotní sestry | 36 244 | 27 119 | 9 125 | 1 408 | 1 156 | 252 | 277 | 34 559 | 25 963 | 8 596 |
| Dětské sestry | 19 252 | 13 464 | 5 788 | 407 | 304 | 103 | 75 | 18 770 | 13 160 | 5 610 |
| Dietní sestry | 702 | 502 | 200 | 129 | 100 | 29 | 26 | 547 | 402 | 145 |
| Zubní sestry | 1 258 | 894 | 364 | 1 | 1 | — | — | 1 257 | 893 | 364 |
| Porodní asistentky | 4 648 | 2 983 | 1 665 | 34 | 34 | — | 2 | 4 612 | 2 949 | 1 663 |
| Rehabilitační pracovníci | 2 205 | 1 683 | 522 | 617 | 454 | 163 | 30 | 1 558 | 1 229 | 329 |
| Sanitární pracovníci | 1 464 | 951 | 513 | 27 | 27 | — | 41 | 1 396 | 924 | 472 |
| Zdravotní laboranti | 6 075 | 4 301 | 1 774 | 933 | 843 | 90 | 256 | 4 886 | 3 458 | 1 428 |
| Rentgenoví laboranti | 2 474 | 1 774 | 700 | 96 | 67 | 29 | 25 | 2 353 | 1 707 | 646 |
| Zubní laboranti | 4 023 | 3 048 | 975 | 35 | 35 | — | 5 | 3 983 | 3 013 | 970 |
| Lékařeništlaboranti | 2 309 | 1 678 | 631 | 4 | 4 | — | 2 | 2 303 | 1 674 | 629 |
| Oční optici | 9 | 9 | — | — | — | — | — | 9 | 9 | — |
| Střední zdravotničtí pracovníci celkem | 80 663 | 58 406 | 22 257 | 3 691 | 3 025 | 666 | 739 | 76 233 | 55 381 | 20 852 |
| Zubní instrumentářky | 3 572 | 2 795 | 777 | 20 | 20 | — | 1 | 3 551 | 2 775 | 776 |
| Lázeňští | 489 | 316 | 173 | 434 | 285 | 149 | 2 | 53 | 31 | 22 |
| Pěstounky v jeslích | 3 088 | 2 184 | 904 | — | — | — | — | 3 088 | 2 184 | 904 |
| Sanitářky | 4 531 | 3 151 | 1 380 | 259 | 207 | 52 | 47 | 4 225 | 2 944 | 1 281 |
| Sanitářky v lékárnách | 730 | 410 | 320 | — | — | — | — | 730 | 410 | 320 |
| Sanitáři | 6 054 | 4 154 | 1 900 | 121 | 102 | 19 | 12 | 5 921 | 4 052 | 1 869 |
| Sádrovníci | 98 | 78 | 20 | 3 | 3 | — | — | 95 | 75 | 20 |
| Dezinfektoři | 537 | 400 | 137 | 6 | 5 | 1 | 7 | 524 | 395 | 129 |
| Nižší zdravotničtí pracovníci celkem | 19 099 | 13 488 | 5 611 | 843 | 622 | 221 | 69 | 18 187 | 12 866 | 5 321 |
| Odborní zdravotničtí pracovníci úhrnem | 131 345 | 94 939 | 36 406 | 6 250 | 5 174 | 1 076 | 1 279 | 123 816 | 89 765 | 34 051 |
| Učitelé | 867 | 594 | 273 | — | — | — | — | 867 | 594 | 273 |
| Ostatní odborní pracovníci | 1 597 | 1 249 | 348 | 899 | 819 | 80 | 105 | 593 | 430 | 163 |
| Administrativní pracovn. | 11 151 | 8 071 | 3 080 | 1 943 | 1 589 | 354 | 198 | 9 010 | 6 482 | 2 528 |
| Pomocní pracovníci | 50 990 | 36 850 | 14 140 | 8 076 | 5 600 | 2 476 | 955 | 41 959 | 31 250 | 10 709 |

¹⁾ Včetně hospodářských organizací lázní (bez učňů) a aparátu MZd; Zdravotnické zásobování n. p., Oční optika n. p. a průmyslové podniky v přehledu uvedeny nejsou.

²⁾ Bez Ústavu kosmetiky v Praze.

9. PRACOVNÍCI

9—5. Počet pracovníků (přepočtený) podle kategorií (zařízení spravovaná národními výbory bez lékařské služby; k 31. 12.)

| Území, kraj | Rok | Lékaři | Farma- ceuti | Ostatní pracov- níci s vysoko- školským vzděláním | Dent- isté | Střední zdravotničtí pracovníci | | | | |
|------------------|------|--------|-----------------|--|---------------|---------------------------------|--------|--------|-------|----------------------------|
| | | | | | | sestry | | | | porodní asisten- tky |
| | | | | | | zdra- votní | dětské | dietní | zubní | |
| ČSSR | 1960 | 19 630 | . | 789 | 2 225 | 30 673 | 14 730 | 534 | — | 4 717 |
| | 1961 | 19 957 | . | 803 | 2 186 | 31 191 | 15 281 | 508 | — | 4 708 |
| | 1962 | 20 565 | . | 885 | 2 127 | 31 772 | 15 986 | 535 | — | 4 625 |
| | 1963 | 21 304 | 321 | 561 | 2 082 | 32 818 | 16 794 | 546 | — | 4 606 |
| | 1964 | 21 760 | 329 | 574 | 2 018 | 33 877 | 17 713 | 532 | — | 4 599 |
| | 1965 | 22 682 | 351 | 607 | 1 968 | 34 559 | 18 770 | 547 | 1 257 | 4 612 |
| České kraje | 1960 | 14 497 | . | 588 | 1 786 | 23 780 | 10 549 | 387 | — | 2 935 |
| | 1961 | 14 715 | . | 595 | 1 754 | 23 960 | 10 949 | 363 | — | 2 926 |
| | 1962 | 15 080 | . | 656 | 1 714 | 24 259 | 11 324 | 377 | — | 2 906 |
| | 1963 | 15 559 | 219 | 410 | 1 684 | 24 869 | 11 912 | 387 | — | 2 885 |
| | 1964 | 15 893 | 223 | 432 | 1 630 | 25 674 | 12 453 | 389 | — | 2 907 |
| | 1965 | 16 395 | 235 | 456 | 1 586 | 25 963 | 13 160 | 402 | 893 | 2 949 |
| Slovenské kraje | 1960 | 5 133 | . | 201 | 439 | 6 893 | 4 181 | 147 | — | 1 782 |
| | 1961 | 5 242 | . | 208 | 432 | 7 231 | 4 332 | 145 | — | 1 782 |
| | 1962 | 5 485 | . | 229 | 413 | 7 513 | 4 662 | 158 | — | 1 719 |
| | 1963 | 5 745 | 102 | 151 | 398 | 7 949 | 4 882 | 159 | — | 1 721 |
| | 1964 | 5 867 | 106 | 142 | 388 | 8 203 | 5 260 | 143 | — | 1 692 |
| | 1965 | 6 287 | 116 | 151 | 382 | 8 596 | 5 610 | 145 | 364 | 1 663 |
| Hl. město Praha | 1965 | 2 289 | 28 | 101 | 179 | 3 338 | 1 678 | 55 | 111 | 226 |
| Středočeský | | 1 964 | 19 | 58 | 234 | 3 038 | 1 056 | 50 | 80 | 390 |
| Jihočeský | | 994 | 18 | 18 | 113 | 1 370 | 832 | 21 | 93 | 227 |
| Západočeský | | 1 499 | 21 | 41 | 120 | 2 406 | 1 264 | 31 | 45 | 296 |
| Severočeský | | 1 837 | 18 | 49 | 192 | 2 885 | 1 961 | 51 | 161 | 324 |
| Východočeský | | 1 873 | 35 | 35 | 254 | 3 300 | 1 975 | 53 | 98 | 348 |
| Jihomoravský | | 2 926 | 59 | 77 | 266 | 4 741 | 2 070 | 73 | 157 | 581 |
| Severomoravský | | 3 013 | 37 | 77 | 228 | 4 885 | 2 324 | 68 | 148 | 557 |
| Západoslovenský | | 2 630 | 58 | 65 | 190 | 3 608 | 2 334 | 65 | 217 | 644 |
| Středoslovenský | | 1 968 | 29 | 43 | 104 | 2 679 | 1 727 | 44 | 121 | 533 |
| Východoslovenský | | 1 689 | 29 | 43 | 88 | 2 309 | 1 549 | 36 | 26 | 486 |

9. PRACOVNÍCI

9—5. Počet pracovníků (přepočtený) podle kategorií
(zařízení spravovaná národními výbory bez lékárenské služby; k 31. 12.)

Pokračování

| Území, kraj | Rok | Střední zdravotničtí pracovníci | | | | | | | oční optici ¹⁾ | celkem |
|------------------|------|---------------------------------|----------------------|-----------|-------|-------|--------------------------|----|---------------------------|--------|
| | | rehabilitační pracovníci | sanitární pracovníci | laboranti | | | | | | |
| | | | | zdravotní | rtg | zubní | lékárenští ¹⁾ | | | |
| ČSSR | 1960 | 1 207 | 1 002 | 4 247 | 1 766 | 3 672 | 99 | 1 | 62 648 | |
| | 1961 | 1 274 | 1 097 | 4 265 | 1 917 | 3 624 | 94 | 10 | 63 969 | |
| | 1962 | 1 368 | 1 217 | 4 366 | 2 070 | 3 674 | 111 | 16 | 65 740 | |
| | 1963 | 1 406 | 1 281 | 4 534 | 2 182 | 3 727 | 98 | 17 | 68 009 | |
| | 1964 | 1 642 | 1 338 | 4 645 | 2 214 | 3 836 | 97 | 16 | 70 329 | |
| | 1965 | 1 558 | 1 396 | 4 886 | 2 353 | 3 983 | 111 | 9 | 74 041 | |
| České kraje | 1960 | 988 | 650 | 3 007 | 1 289 | 2 762 | 68 | 1 | 46 416 | |
| | 1961 | 1 028 | 719 | 3 014 | 1 396 | 2 759 | 60 | 7 | 47 181 | |
| | 1962 | 1 088 | 792 | 3 072 | 1 487 | 2 776 | 79 | 13 | 48 173 | |
| | 1963 | 1 112 | 824 | 3 201 | 1 578 | 2 830 | 63 | 14 | 49 675 | |
| | 1964 | 1 165 | 869 | 3 299 | 1 606 | 2 908 | 64 | 13 | 51 347 | |
| | 1965 | 1 228 | 924 | 3 458 | 1 707 | 3 013 | 76 | 9 | 53 783 | |
| Slovenské kraje | 1960 | 219 | 352 | 1 240 | 477 | 910 | 31 | — | 16 232 | |
| | 1961 | 246 | 378 | 1 251 | 521 | 865 | 34 | 3 | 16 788 | |
| | 1962 | 280 | 425 | 1 294 | 583 | 898 | 32 | 3 | 17 567 | |
| | 1963 | 294 | 457 | 1 333 | 604 | 897 | 35 | 3 | 18 334 | |
| | 1964 | 297 | 469 | 1 346 | 608 | 928 | 33 | 3 | 18 982 | |
| | 1965 | 329 | 472 | 1 428 | 646 | 970 | 35 | — | 20 258 | |
| HI. město Praha | 1965 | 241 | 116 | 530 | 273 | 462 | 8 | — | 7 038 | |
| Středočeský | | 144 | 118 | 382 | 202 | 354 | 7 | — | 5 821 | |
| Jihočeský | | 47 | 79 | 192 | 90 | 207 | 9 | — | 3 167 | |
| Západočeský | | 99 | 86 | 332 | 147 | 253 | 10 | — | 4 969 | |
| Severočeský | | 134 | 117 | 423 | 192 | 371 | 7 | 7 | 6 633 | |
| Východočeský | | 165 | 110 | 419 | 179 | 312 | 6 | — | 6 965 | |
| Jihomoravský | | 172 | 151 | 546 | 302 | 512 | 18 | 1 | 9 324 | |
| Severomoravský | | 227 | 147 | 634 | 322 | 542 | 11 | 1 | 9 866 | |
| Západoslovenský | | 177 | 195 | 603 | 290 | 424 | 19 | — | 8 576 | |
| Středoslovenský | | 84 | 132 | 422 | 195 | 292 | 6 | — | 6 235 | |
| Východoslovenský | | 68 | 145 | 403 | 161 | 254 | 10 | — | 5 447 | |

¹⁾ Jde o lékárenské laboranty a oční optiky z lékárenských odd. KÚNZ, krajských kontrolních laboratoří a rozpočtových lékáren; oční optici v roce 1965 jsou ve zdravotnických školách.

9. PRACOVNÍCI

9—5. Počet pracovníků (přepočtený) podle kategorií (zařízení spravovaná národními výbory bez lékárenské služby; k 31. 12.)

Dokončení

| Území, kraj | Rok | Nižší zdravotní pracovníci | Učitelé | Ostatní odborní pracovníci | Administra- tivní pracovníci | Pomocní pracovníci | Celkem ¹⁾ |
|------------------|------|----------------------------------|---------|----------------------------------|------------------------------------|-----------------------|----------------------|
| ČSSR | 1960 | 16 787 | 737 | 198 | 43 589 ²⁾ | | 146 603 |
| | 1961 | 17 740 | 791 | 196 | 8 164 | 37 011 | 150 817 |
| | 1962 | 18 158 | 830 | 238 | 8 434 | 38 194 | 155 171 |
| | 1963 | 18 348 | 837 | 245 | 8 644 | 39 570 | 159 921 |
| | 1964 | 18 088 | 848 | 310 | 8 383 | 39 660 | 162 299 |
| | 1965 | 17 469 | 867 | 363 | 8 651 | 41 018 | 168 017 |
| České kraje | 1960 | 12 814 | 498 | 172 | 32 422 | | 109 193 |
| | 1961 | 13 291 | 527 | 165 | 5 921 | 27 553 | 111 702 |
| | 1962 | 13 363 | 552 | 187 | 6 075 | 28 155 | 113 955 |
| | 1963 | 13 390 | 573 | 203 | 6 221 | 29 132 | 117 066 |
| | 1964 | 13 143 | 581 | 235 | 6 086 | 29 600 | 119 170 |
| | 1965 | 12 466 | 594 | 273 | 6 205 | 30 415 | 122 408 |
| Slovenské kraje | 1960 | 3 973 | 239 | 26 | 11 167 | | 37 410 |
| | 1961 | 4 449 | 264 | 31 | 2 243 | 9 458 | 39 115 |
| | 1962 | 4 795 | 278 | 51 | 2 359 | 10 039 | 41 216 |
| | 1963 | 4 958 | 264 | 42 | 2 423 | 10 438 | 42 855 |
| | 1964 | 4 945 | 267 | 75 | 2 297 | 10 060 | 43 129 |
| | 1965 | 5 003 | 273 | 90 | 2 446 | 10 603 | 45 609 |
| Hl. město Praha | 1965 | 1 651 | 132 | 42 | 820 | 4 060 | 16 340 |
| Středočeský | | 1 347 | 36 | 17 | 693 | 3 436 | 13 625 |
| Jihočeský | | 668 | 30 | 13 | 415 | 1 801 | 7 237 |
| Západočeský | | 1 480 | 70 | 29 | 559 | 2 752 | 11 540 |
| Severočeský | | 1 639 | 72 | 34 | 771 | 3 918 | 15 163 |
| Východočeský | | 1 491 | 60 | 44 | 819 | 4 119 | 15 695 |
| Jihomoravský | | 1 957 | 95 | 52 | 1 053 | 4 731 | 20 540 |
| Severomoravský | | 2 233 | 99 | 42 | 1 075 | 5 598 | 22 268 |
| Západoslovenský | | 2 002 | 130 | 42 | 983 | 4 508 | 19 184 |
| Středoslovenský | | 1 441 | 85 | 23 | 737 | 3 132 | 13 797 |
| Východoslovenský | | 1 560 | 58 | 25 | 726 | 2 963 | 12 628 |

¹⁾ Bez Ústavu kosmetiky v Praze.

²⁾ Jde o systemizovaný správní aparát vč. nesystemizovaných pracovníků zdrav. škol.

9. PRACOVNÍCI

9—6. Počet pracovníků (přepočtený) v lékařské službě
(k 31. 12.)

| Území, kraj | Rok | Farma- ceuti ¹⁾ | Oční optici | Pomocní oční optici | Laboranti | | Ostatní odborní pracov- níci | Admi- nistrati- vní pracov- níci | Dělníci | Pracov- níci celkem |
|------------------|------|-------------------------------|----------------|---------------------------|--------------------|---------------------------|---------------------------------------|--|---------|---------------------------|
| | | | | | kvalifi- kovaní | nekvá- lifi- kovaní | | | | |
| ČSSR | 1960 | 3 707 | 541 | . | 1 740 | 1 353 | 148 | 352 | 322 | 8 163 |
| | 1961 | 3 710 | 524 | . | 1 802 | 1 348 | 267 | 382 | 327 | 8 360 |
| | 1962 | 3 678 | 573 | . | 1 838 | 1 379 | 266 | 361 | 364 | 8 459 |
| | 1963 | 3 728 | 562 | 49 | 1 912 | 906 | 267 | 396 | 829 | 8 649 |
| | 1964 | 3 779 | 586 | 58 | 2 014 | 729 | 268 | 387 | 1 009 | 8 830 |
| | 1965 | 3 788 | — | — | 2 192 | 718 | 230 | 359 | 941 | 8 228 |
| České kraje | 1960 | 2 868 | 422 | . | 1 288 | 1 025 | 124 | 262 | 260 | 6 249 |
| | 1961 | 2 872 | 417 | . | 1 337 | 973 | 176 | 284 | 316 | 6 375 |
| | 1962 | 2 835 | 454 | . | 1 325 | 975 | 183 | 268 | 346 | 6 386 |
| | 1963 | 2 847 | 438 | 42 | 1 388 | 525 | 189 | 302 | 786 | 6 517 |
| | 1964 | 2 869 | 460 | 46 | 1 466 | 420 | 190 | 294 | 896 | 6 641 |
| | 1965 | 2 846 | — | — | 1 598 | 400 | 157 | 277 | 835 | 6 113 |
| Slovenské kraje | 1960 | 839 | 119 | . | 452 | 328 | 24 | 90 | 62 | 1 914 |
| | 1961 | 838 | 107 | . | 465 | 375 | 91 | 98 | 11 | 1 985 |
| | 1962 | 843 | 119 | . | 513 | 404 | 83 | 93 | 18 | 2 073 |
| | 1963 | 881 | 124 | 7 | 524 | 381 | 78 | 94 | 43 | 2 132 |
| | 1964 | 910 | 126 | 12 | 548 | 309 | 78 | 93 | 113 | 2 189 |
| | 1965 | 942 | — | — | 594 | 318 | 73 | 82 | 106 | 2 115 |
| Hl. město Praha | 1965 | 457 | — | — | 246 | — | 34 | 80 | 186 | 1 003 |
| Středočeský | | 328 | — | — | 133 | 81 | 12 | 27 | 76 | 657 |
| Jihočeský | | 166 | — | — | 102 | 37 | 10 | 13 | 25 | 353 |
| Západočeský | | 246 | — | — | 139 | 30 | 19 | 25 | 85 | 544 |
| Severočeský | | 305 | — | — | 203 | 55 | 17 | 30 | 107 | 717 |
| Východočeský | | 350 | — | — | 194 | 74 | 14 | 32 | 66 | 730 |
| Jihomoravský | | 526 | — | — | 268 | 31 | 14 | 32 | 178 | 1 049 |
| Severomoravský | | 468 | — | — | 313 | 92 | 37 | 38 | 112 | 1 060 |
| Západočeský | | 424 | — | — | 253 | 159 | 29 | 33 | 18 | 916 |
| Středoslovenský | | 299 | — | — | 170 | 64 | 26 | 21 | 72 | 652 |
| Východoslovenský | | 219 | — | — | 171 | 95 | 18 | 28 | 16 | 547 |

¹⁾ Z toho v lékárnách rok 1965 ČSSR 3 659, české kraje 2 760, slovenské kraje 899,
rok 1964 ČSSR 3 640, české kraje 2 775, slovenské kraje 865.

9. PRACOVNÍCI

9—7. Počet pracovníků (přepočtený) podle kategorií a druhu zařízení v ČSSR (zařízení spravovaná národními výbory; k 31. 12. 1965)

| Kategorie pracovníků | Nemocnice (porodnice) | Zařízení ambulantní péče | | Společná zařízení nemocnice s poliklinikou a samostatné polikliniky | | | |
|---|--------------------------|--------------------------|--------------|---|--------------------|-----------------------------|--------------------|
| | | územní | závodní | celkem | z toho | | |
| | | | | | transfúzní stanice | dopravní a záchranná služba | ortopedické služby |
| Lékaři | 6 445 | 11 226 | 2 003 | 1 015 | 169 | 33 | 9 |
| Farmaceuti | 24 | 3 | — | 106 | 23 | — | — |
| Ostatní pracovníci s vysokoškolským vzděláním | 104 | 64 | — | 75 | 8 | — | — |
| Dentisté | 1 | 1 673 | 285 | — | — | — | — |
| Zdravotní sestry včetně ošetřovatelů | 17 316 | 10 225 | 2 568 | 488 | 242 | 3 | 4 |
| v tom: kvalifikované(i) | 16 491 | 9 678 | 2 441 | 455 | 234 | 31 | 4 |
| pomocné(i) | 645 | 408 | 73 | 28 | 6 | 2 | — |
| dosud bez kvalifikace | 180 | 139 | 54 | 5 | 2 | — | — |
| Dětské sestry | 5 807 | 3 616 | 5 | 1 | — | — | — |
| v tom: kvalifikované | 5 601 | 3 491 | 5 | 1 | — | — | — |
| pomocné | 164 | 111 | — | — | — | — | — |
| dosud bez kvalifikace | 42 | 14 | — | — | — | — | — |
| Dietní sestry | 485 | — | — | — | — | — | — |
| Zubní sestry | 79 | 1 071 | 107 | — | — | — | — |
| Porodní asistentky | 2 052 | 2 525 | 5 | — | — | — | — |
| Rehabilitační pracovníci | 238 | 172 | 13 | 947 | — | — | — |
| Sanitární pracovníci | — | — | — | — | — | — | — |
| Zdravotní laboranti | 651 | 238 | 24 | 2 514 | 474 | — | — |
| Rentgenoví laboranti | 407 | 262 | 17 | 1 582 | — | — | — |
| Zubní laboranti | 8 | 3 672 | 273 | — | — | — | — |
| Lékárenští laboranti | — | — | — | 50 | — | — | — |
| Oční optici | — | — | — | 1 | — | — | — |
| Střední zdravotničtí pracovníci celkem | 27 043 | 21 781 | 3 012 | 5 583 | 716 | 33 | 4 |
| Zubní instrumentářky | 10 | 3 090 | 444 | 5 | — | — | — |
| Lázeňští | 8 | 19 | 5 | 21 | — | — | — |
| Pěstounky v jeslích | — | — | — | — | — | — | — |
| Sanitářky | 1 630 | 532 | 60 | 588 | 247 | 8 | 1 |
| Sanitářky v lékárnách | — | — | — | 15 | — | — | — |
| Sanitáři | 1 218 | 77 | 3 | 4 115 | 17 | 3 972 | — |
| Sádrovníci | 65 | 23 | 3 | — | — | — | — |
| Dezinfektoři | 93 | — | 1 | — | — | — | — |
| Nižší zdravotničtí pracovníci celkem | 3 024 | 3 741 | 516 | 4 744 | 264 | 3 980 | 1 |
| Odborní zdravotničtí pracovníci úhrnem | 36 641 | 38 488 | 5 816 | 11 523 | 1 180 | 4 046 | 14 |
| Učitelé | — | — | — | — | — | — | — |
| Ostatní odborní pracovníci | 12 | 12 | — | 115 | — | — | 106 |
| Administrativní pracovníci | 2 262 | 835 | 78 | 157 | 41 | 55 | 26 |
| Pomocní pracovníci | 21 828 | 6 033 | 48 | 1 702 | 212 | 1 006 | 46 |
| Pracovníci celkem | 60 743 | 45 368 | 5 942 | 13 497 | 1 433 | 5 107 | 192 |

9. PRACOVNÍCI

9—7. Počet pracovníků (přepočtený) podle kategorií a druhu zařízení v ČSSR (zařízení spravovaná národními výbory; k 31. 12. 1965)

Pokračování

| Kategorie pracovníků | Léčebny tuberkulózy | Psychia- trické léčebny | Ústavy onkolo- gické | Ústavy rehabi- litační | Ozdra- vovny | Dětské odborné léčebny |
|--|------------------------|-------------------------------|----------------------------|------------------------------|-----------------|------------------------------|
| Lékaři | 183 | 329 | 34 | 11 | 7 | 24 |
| Farmaceuti | 1 | — | — | — | — | 1 |
| Ostatní pracovníci s vysoko- školským vzděláním | 4 | 30 | 3 | — | — | 1 |
| Dentisté | — | 3 | — | — | — | — |
| Zdravotní sestry včetně oše- třovatelů | 637 | 2 242 | 74 | 31 | 2 | 17 |
| v tom: kvalifikované(i) | 563 | 1 918 | 72 | 26 | 2 | 17 |
| pomocné(i) | 65 | 261 | 2 | 5 | — | — |
| dosud bez kvalifikace | 9 | 63 | — | — | — | — |
| Dětské sestry | 22 | 265 | — | 2 | 370 | 247 |
| v tom: kvalifikované | 21 | 224 | — | 2 | 341 | 227 |
| pomocné | 1 | 23 | — | — | 17 | 12 |
| dosud bez kvalifikace | — | 18 | — | — | 12 | 8 |
| Dietní sestry | 23 | 24 | 2 | 1 | 2 | 2 |
| Zubní sestry | — | — | — | — | — | — |
| Porodní asistentky | — | — | — | — | — | — |
| Rehabilitační pracovníci | 35 | 47 | — | 50 | 1 | 46 |
| Sanitární pracovníci | — | — | — | — | — | — |
| Zdravotní laboranti | 85 | 43 | 19 | — | — | 5 |
| Rentgenoví laboranti | 44 | 10 | 22 | 2 | — | 3 |
| Zubní laboranti | 1 | — | — | — | — | — |
| Lékárenští laboranti | — | — | — | — | — | — |
| Oční optici | — | — | — | — | — | — |
| Střední zdravotn. pracovníci celkem | 847 | 2 631 | 117 | 86 | 375 | 320 |
| Zubní instrumentářky | — | 2 | — | — | — | — |
| Lázeňští | — | — | — | — | — | — |
| Pěstounky v jeslích | — | — | — | — | — | — |
| Sanitářky | 98 | 617 | 6 | 5 | 20 | 19 |
| Sanitářky v lékárnách | — | — | — | — | — | — |
| Sanitáři | 43 | 105 | 3 | 5 | — | 5 |
| Sádrovníci | 4 | — | — | — | — | — |
| Dezinfektoři | 18 | 7 | — | — | — | 1 |
| Nižší zdravotničtí pracovníci celkem | 163 | 731 | 9 | 10 | 20 | 25 |
| Odborní zdravot. pracovníci ú h r n e m | 1 198 | 3 724 | 163 | 107 | 402 | 371 |
| Učitelé | — | — | — | — | — | — |
| Ostatní odborní pracovníci | 2 | 2 | — | — | — | 20 |
| Administrativní pracovníci | 163 | 223 | 12 | 9 | 82 | 30 |
| Pomocní pracovníci | 1 556 | 1 460 | 66 | 85 | 525 | 316 |
| Pracovníci celkem | 2 919 | 5 409 | 241 | 201 | 1 009 | 737 |

9. PRACOVNÍCI

9—7. Počet pracovníků (přepočtený) podle kategorií a druhu zařízení v ČSSR (zařízení spravovaná národními výbory; k 31. 12. 1965)

Pokračování

| Kategorie pracovníků | Noční sanatoria | Kojenecké ústavy | Dětské domovy | Jesle spravované | | Protialkoholní záchytné stanice | Hygiencko-epidemiologické stanice |
|---|-----------------|------------------|---------------|------------------|-------------------------|---------------------------------|-----------------------------------|
| | | | | ÚNZ | přímou národními výbory | | |
| Lékaři | 2 | 97 | 18 | 34 | — | — | 791 |
| Farmaceuti | — | — | — | — | — | — | 79 |
| Ostatní pracovníci s vysokoškolským vzděláním | — | 1 | 1 | — | — | — | 318 |
| Dentisté | — | — | — | — | — | — | — |
| Zdravotní sestry včetně ošetřovatelů | 7 | 15 | 3 | — | — | 68 | 24 |
| v tom: kvalifikované(i) | 7 | 15 | 3 | — | — | 64 | 23 |
| pomocné(i) | — | — | — | — | — | 2 | 1 |
| dosud bez kvalifikace | — | — | — | — | — | 2 | — |
| Dětské sestry | — | 924 | 559 | 6 812 | — | — | — |
| v tom: kvalifikované | — | 864 | 476 | 6 197 | — | — | — |
| pomocné | — | 34 | 63 | 581 | — | — | — |
| dosud bez kvalifikace | — | 26 | 20 | 34 | — | — | — |
| Dietní sestry | — | 5 | — | 1 | — | — | 2 |
| Zubní sestry | — | — | — | — | — | — | — |
| Porodní asistentky | — | — | — | — | — | — | — |
| Rehabilitační pracovníci | 5 | — | — | — | — | — | — |
| Sanitární pracovníci | — | — | — | — | — | — | 1 393 |
| Zdravotní laboranti | — | 1 | — | — | — | — | 1 296 |
| Rentgenoví laboranti | — | 1 | — | — | — | — | — |
| Zubní laboranti | — | — | — | — | — | — | — |
| Lékárenští laboranti | — | — | — | — | — | — | — |
| Oční optici | — | — | — | — | — | — | — |
| Střední zdravotničtí pracovníci celkem | 12 | 946 | 562 | 6 813 | — | 68 | 2 715 |
| Zubní instrumentářky | — | — | — | — | — | — | — |
| Lázeňští | — | — | — | — | — | — | — |
| Pěstounky v jeslích | — | — | — | 3 088 | — | — | — |
| Sanitářky | 1 | 37 | 69 | 1 | — | 11 | 522 |
| Sanitářky v lékárnách | — | — | — | — | — | — | — |
| Sanitáři | — | 12 | — | — | — | 64 | 267 |
| Sádrovníci | — | — | — | — | — | — | — |
| Dezinfektoři | — | — | — | — | — | — | 404 |
| Nižší zdravotničtí pracovníci celkem | 1 | 49 | 69 | 3 089 | — | 75 | 1 193 |
| Odborní zdravotničtí pracovníci úhrnem | 15 | 1 093 | 650 | 9 936 | — | 143 | 5 096 |
| Učitelé | — | — | — | — | — | — | — |
| Ostatní odborní pracovníci | — | — | 1 | — | — | — | 1 |
| Administrativní pracovníci | — | 52 | 36 | 2 | 4 | 1 | 229 |
| Pomocní pracovníci | — | 472 | 383 | 1 513 | 3 225 | 12 | 488 |
| Pracovníci celkem | 15 | 1 617 | 1 070 | 11 451 | 3 229 | 156 | 5 814 |

9. PRACOVNÍCI

9—7. Počet pracovníků (přepočtený) podle kategorií a druhu zařízení v ČSSR (zařízení spravovaná národními výbory; k 31. 12. 1965)

Dokončení

| Kategorie pracovníků | Zařízení zdravotní výchovy obyv. | Zdravotnické školy | Laboratoře pro kontrolu léčiv | Lékařská služba v ÚNZ | Ostatní | Úhrnem |
|---|----------------------------------|--------------------|-------------------------------|-----------------------|--------------|----------------|
| Lékaři | 93 | 13 | — | — | 357 | 22 682 |
| Farmaceuti | — | 20 | 62 | 3 788 | 55 | 4 139 |
| Ostatní pracovníci s vysokou školským vzděláním | — | — | 1 | — | 5 | 607 |
| Dentisté | — | 6 | — | — | — | 1 968 |
| Zdravotní sestry včetně ošetřovatelů | 317 | 344 | — | — | 181 | 34 559 |
| v tom: kvalifikované(i) | 311 | 344 | — | — | 181 | 32 611 |
| pomocné(i) | 2 | — | — | — | — | 1 492 |
| dosud bez kvalifikace | 4 | — | — | — | — | 456 |
| Dětské sestry | 1 | 98 | — | — | 41 | 18 770 |
| v tom: kvalifikované | 1 | 97 | — | — | 41 | 17 589 |
| pomocné | — | 1 | — | — | — | 1 007 |
| dosud bez kvalifikace | — | — | — | — | — | 174 |
| Dietní sestry | — | — | — | — | — | 547 |
| Zubní sestry | — | — | — | — | — | 1 257 |
| Porodní asistentky | — | 19 | — | — | 11 | 4 612 |
| Rehabilitační pracovníci | — | 4 | — | — | — | 1 558 |
| Sanitární pracovníci | — | 3 | — | — | — | 1 396 |
| Zdravotní laboranti | — | 10 | — | — | — | 4 886 |
| Rentgenoví laboranti | — | 3 | — | — | — | 2 353 |
| Zubní laboranti | — | 29 | — | — | — | 3 983 |
| Lékařští laboranti | — | 3 | 57 | 2 192 | 1 | 2 303 |
| Oční optici | — | 8 | — | — | — | 9 |
| Střední zdravotničtí pracovníci celkem | 318 | 521 | 57 | 2 192 | 234 | 76 233 |
| Zubní instrumentářky | — | — | — | — | — | 3 551 |
| Lázeňští | — | — | — | — | — | 53 |
| Pěstounky v jeslích | — | — | — | — | — | 3 088 |
| Sanitářky | 1 | — | 8 | — | — | 4 225 |
| Sanitářky v lékárnách | — | — | — | 715 | — | 730 |
| Sanitáři | — | — | — | 3 | 1 | 5 921 |
| Sádrovníci | — | — | — | — | — | 95 |
| Dezinfektoři | — | — | — | — | — | 524 |
| Nižší zdravotničtí pracovníci celkem | 1 | — | 8 | 718 | 1 | 18 187 |
| Odborní zdravotn. pracovníci úhrnem | 412 | 560 | 128 | 6 698 | 652 | 123 816 |
| Učitelé | — | 867 | — | — | — | 867 |
| Ostatní odborní pracovníci | 1 | 191 | — | 230 | 6 | 593 |
| Administrativní pracovníci | 14 | 156 | 3 | 359 | 4 303 | 9 010 |
| Pomocní pracovníci | 26 | 639 | 14 | 941 | 627 | 41 959 |
| Pracovníci celkem | 453 | 2 413 | 145 | 8 228 | 5 588 | 176 245 |

Ve sloupci „Ostatní“ jsou pracovníci společného řídicího aparátu ÚNZ, závodních jídelen a kantýn apod. Pracovníci Ústavu kosmetiky v Praze v přehledu zahrnuti nejsou (112).

9. PRACOVNÍCI

9—8. Počet pracovníků podle kategorie v odborných ústavech lázeňské péče (k 31. 12. 1965)

| Kategorie pracovníků | Č S S R | České kraje | Slovenské kraje |
|---|---------------|--------------|-----------------|
| Lékaři | 426 | 301 | 125 |
| Ostatní pracovníci s vysokoškolským vzděláním | 13 | 10 | 3 |
| Zdravotní sestry včetně ošetřovatelů | 754 | 563 | 191 |
| v tom: kvalifikované(i) | 686 | 508 | 178 |
| pomocné(i) | 48 | 37 | 11 |
| dosud bez kvalifikace | 20 | 18 | 2 |
| Dětské sestry | 325 | 222 | 103 |
| v tom: kvalifikované | 296 | 205 | 91 |
| pomocné | 20 | 11 | 9 |
| dosud bez kvalifikace | 9 | 6 | 3 |
| Dietní sestry | 110 | 81 | 29 |
| Rehabilitační pracovníci | 571 | 408 | 163 |
| Zdravotní laboranti | 136 | 93 | 43 |
| Rentgenoví laboranti | 29 | 15 | 14 |
| Střední zdravotničtí pracovníci celkem | 1 925 | 1 382 | 543 |
| Lázeňští | 422 | 273 | 149 |
| Sanitářky | 216 | 164 | 52 |
| Sanitáři | 18 | 6 | 12 |
| Dezinfektoři | 3 | 2 | 1 |
| Nižší zdravotničtí pracovníci celkem | 659 | 445 | 214 |
| Odborní zdravotničtí pracovníci úhrnem | 3 023 | 2 138 | 885 |
| Ostatní odborní pracovníci | 216 | 151 | 65 |
| Administrativní pracovníci | 1 029 | 694 | 335 |
| Pomocní pracovníci | 6 784 | 4 426 | 2 358 |
| Pracovníci celkem | 11 052 | 7 409 | 3 643 |

9. PRACOVNÍCI

9—9. Počet pracovníků (fyzické osoby), lékaři se zkrácenou pracovní dobou a nadúvazky

(zařízení spravovaná národními výbory; k 31. 12.)

| Území, kraj | Rok | Počet lékařů ¹⁾ (fyzické osoby) | | | Průměrný počet týdenních nadúvazko- vých hodin lékařů | Počet všech pracovníků vč. lékárenské služby ²⁾ | |
|------------------|------|---|-----------------------------------|-------------|--|---|---------------|
| | | celkem | z toho | | | fyzické osoby | |
| | | | se zkrácenou pracovní dobou | s nadúvazky | | celkem | z toho žen |
| ČSSR | 1960 | 20 118 | 955 | 3 344 | 7,7 | 158 658 | 117 384 |
| | 1961 | 20 503 | 1 032 | 4 005 | 7,6 | 163 122 | 121 840 |
| | 1962 | 21 109 | 1 060 | 4 317 | 7,4 | 167 906 | 125 889 |
| | 1963 | 21 862 | 1 090 | 4 461 | 7,3 | 173 066 | 130 741 |
| | 1964 | 22 379 | 1 208 | 4 594 | 7,3 | 175 964 | 134 246 |
| | 1965 | 23 342 | 1 274 | 4 700 | 7,2 | 181 449 | 139 124 |
| České kraje | 1960 | 14 835 | 715 | 2 630 | 7,4 | 118 602 | 89 189 |
| | 1961 | 15 087 | 770 | 3 206 | 7,4 | 121 219 | 91 878 |
| | 1962 | 15 452 | 794 | 3 406 | 7,1 | 123 681 | 94 136 |
| | 1963 | 15 953 | 830 | 3 514 | 7,1 | 127 173 | 97 366 |
| | 1964 | 16 335 | 925 | 3 494 | 7,0 | 129 694 | 100 233 |
| | 1965 | 16 843 | 944 | 3 685 | 6,9 | 132 745 | 103 369 |
| Slovenské kraje | 1960 | 5 283 | 240 | 714 | 8,7 | 40 056 | 28 195 |
| | 1961 | 5 416 | 262 | 799 | 8,6 | 41 903 | 29 962 |
| | 1962 | 5 657 | 266 | 911 | 8,4 | 44 225 | 31 753 |
| | 1963 | 5 909 | 260 | 947 | 8,2 | 45 893 | 33 375 |
| | 1964 | 6 044 | 283 | 1 100 | 8,3 | 46 270 | 34 013 |
| | 1965 | 6 499 | 330 | 1 015 | 8,2 | 48 704 | 35 755 |
| Hl. město Praha | 1965 | 2 392 | 228 | 198 | 7,7 | 18 003 | 14 430 |
| Středočeský | | 2 005 | 87 | 272 | 7,4 | 14 762 | 11 495 |
| Jihočeský | | 1 022 | 52 | 291 | 6,1 | 7 834 | 5 831 |
| Západočeský | | 1 546 | 91 | 305 | 6,9 | 12 478 | 9 687 |
| Severočeský | | 1 860 | 56 | 737 | 7,5 | 16 191 | 12 772 |
| Východočeský | | 1 946 | 136 | 584 | 6,3 | 17 044 | 13 092 |
| Jihomoravský | | 2 997 | 157 | 392 | 5,5 | 22 307 | 17 104 |
| Severomoravský | | 3 075 | 137 | 906 | 7,5 | 24 126 | 18 958 |
| Západoslovenský | | 2 705 | 131 | 370 | 8,5 | 20 488 | 15 195 |
| Středoslovenský | | 2 011 | 69 | 201 | 7,4 | 14 742 | 10 860 |
| Východoslovenský | | 1 783 | 130 | 444 | 8,2 | 13 474 | 9 700 |

¹⁾ Bez Ústavu kosmetiky v Praze (v r. 1965 16 lékařů, celkem pracovníků 112, z nich 98 žen).

²⁾ Kromě toho v roce 1960—62 počet pracovníků krajských skladů léčiv a zdrav. materiálu v ČSSR
r. 1960 celkem pracovníků 1 856, z nich 1 087 žen,
r. 1961 celkem pracovníků 1 907, z nich 1 134 žen,
r. 1962 celkem pracovníků 1 977, z nich 1 198 žen.

9. PRACOVNÍCI

9—10. Změny ve stavech lékařů v roce 1965 (zařízení spravovaná národními výbory)

| Ú z e m ě | P ř í r ů s t e k | | | | | | |
|-----------------|--|-----------------------------------|--------------------------------------|-----------------|--------------|-------------------------------|-------|
| | z jiných zdravot. služeb v resortu MZd | ze zdravot. služeb jiných resortů | z armády a z výkonu veřejných funkcí | ze škol a kursů | z domácnosti | příchodem z mateřské dovolené | jinak |
| Č S S R | 1 364 | 175 | 366 | 1 269 | 178 | 528 | 250 |
| České kraje | 959 | 123 | 219 | 786 | 144 | 358 | 197 |
| Slovenské kraje | 405 | 52 | 147 | 483 | 34 | 170 | 53 |

| Ú z e m ě | Ú b y t e k | | | | | | |
|-----------------|---|-----------------------------------|--|------------------------|---------------------------------|------------------------------------|-------|
| | do jiných zdravot. služeb v resortu MZd | do zdravot. služeb jiných resortů | odchodem do armády a jiných veřejných funkcí | odchodem do domácnosti | odchodem na mateřskou dovolenou | přirozeným úbytkem (úmrtí, důchod) | jinak |
| Č S S R | 1 237 | 253 | 345 | 110 | 661 | 299 | 256 |
| České kraje | 888 | 189 | 207 | 93 | 446 | 257 | 198 |
| Slovenské kraje | 349 | 64 | 138 | 17 | 215 | 42 | 58 |

9—11. Průměrné měsíční mzdy pracovníků celkem a v hlavních skupinách (zařízení spravovaná národními výbory)

| Ú z e m ě | Rok | Skupina pracovníků | | | | | | | |
|-----------------|------|--------------------|----------|-----------------------------|---------------------------|------------------------------------|----------------------------|--------------------|-------------------|
| | | lékaři | dentisté | střední zdravot. pracovníci | nižší zdravot. pracovníci | odborní zdravot. pracovníci celkem | administrativní pracovníci | pomocní pracovníci | pracovníci úhrnem |
| Č S S R | 1961 | 2 284 | 1 646 | 1 122 | 1 013 | 1 342 | 1 271 | 887 | 1 230 |
| | 1962 | 2 295 | 1 653 | 1 122 | 991 | 1 341 | 1 279 | 892 | 1 234 |
| | 1963 | 2 315 | 1 683 | 1 126 | 1 001 | 1 351 | 1 286 | 962 | 1 256 |
| | 1964 | 2 329 | 1 699 | 1 129 | 1 025 | 1 361 | 1 306 | 979 | 1 269 |
| | 1965 | 2 338 | 1 723 | 1 132 | 1 060 | 1 380 | 1 309 | 991 | 1 287 |
| České kraje | 1961 | 2 297 | 1 640 | 1 122 | 1 005 | 1 343 | 1 262 | 882 | 1 228 |
| | 1962 | 2 306 | 1 646 | 1 124 | 989 | 1 344 | 1 276 | 887 | 1 235 |
| | 1963 | 2 326 | 1 675 | 1 128 | 999 | 1 355 | 1 283 | 958 | 1 258 |
| | 1964 | 2 337 | 1 694 | 1 132 | 1 023 | 1 365 | 1 289 | 978 | 1 270 |
| | 1965 | 2 345 | 1 722 | 1 136 | 1 061 | 1 385 | 1 308 | 992 | 1 289 |
| Slovenské kraje | 1961 | 2 247 | 1 671 | 1 120 | 1 037 | 1 341 | 1 296 | 901 | 1 236 |
| | 1962 | 2 267 | 1 686 | 1 117 | 998 | 1 334 | 1 287 | 906 | 1 230 |
| | 1963 | 2 285 | 1 720 | 1 120 | 1 005 | 1 340 | 1 294 | 973 | 1 252 |
| | 1964 | 2 307 | 1 717 | 1 121 | 1 031 | 1 350 | 1 352 | 983 | 1 266 |
| | 1965 | 2 320 | 1 729 | 1 124 | 1 057 | 1 367 | 1 312 | 988 | 1 282 |

9. PRACOVNÍCI

9—12. Pracovníci a mzdové fondy v průmyslové výrobě — ČSSR (fyzické osoby)

| Kategorie pracovníků | 1961 | 1962 | 1963 | 1964 | 1965 ¹⁾ | | | |
|---|---|----------------|----------------|----------------|--------------------|----------------|----------------|----------------|
| | | | | | podniky spravované | | | |
| | | | | | Mzd | SNR | Úhrnem | |
| Průměrný evidenční počet | | | | | | | | |
| Průmyslová činnost | dělníci | 9 323 | 9 596 | 9 472 | 9 514 | 9 708 | 216 | 9 924 |
| | technicko-hospodářští pracovníci celkem | 2 991 | 3 139 | 3 202 | 2 955 | 2 929 | 57 | 2 986 |
| | v tom inženýrsko-techničtí pracovníci | 1 943 | 2 069 | 2 132 | 1 914 | 1 947 | 27 | 1 974 |
| | úředníci | 1 048 | 1 070 | 1 070 | 1 041 | 982 | 30 | 1 012 |
| | pomocní pracovníci | 423 | 441 | 455 | 452 | 443 | 17 | 460 |
| | Celkem | 12 737 | 13 176 | 13 129 | 12 921 | 13 080 | 290 | 13 370 |
| Vědecko-výzkumná základna | x | . | . | 1 585 | 1 609 | — | 1 609 | |
| Ostatní hospodářství celkem | 1 563 | 1 542 | 1 814 | 645 | 1 485 | — | 1 485 | |
| z toho pracovníci hygieny a bezpečnosti práce | x | . | . | 6 | 7 | — | 7 | |
| Úhrnem | 14 300 | 14 718 | 14 943 | 15 151 | 16 174 | 290 | 16 464 | |
| kromě toho učni | 410 | 482 | 641 | 711 | x | x | x | |
| Základní mzdové fondy v 1 000 Kčs | | | | | | | | |
| Průmyslová činnost | dělníci | 131 108 | 138 060 | 137 781 | 139 995 | 145 112 | 2 901 | 148 013 |
| | technicko-hospodářští pracovníci celkem | 52 264 | 55 781 | 57 124 | 53 166 | 54 049 | 942 | 54 991 |
| | v tom inženýrsko-techničtí pracovníci | 36 834 | 39 710 | 40 990 | 37 204 | 38 686 | 491 | 39 177 |
| | úředníci | 15 430 | 16 071 | 16 134 | 15 962 | 15 363 | 451 | 15 814 |
| | pomocní pracovníci | 5 331 | 5 646 | 5 958 | 5 961 | 5 969 | 201 | 6 170 |
| | Celkem | 188 703 | 199 487 | 200 863 | 199 122 | 205 130 | 4 044 | 209 174 |
| Vědecko-výzkumná základna | x | . | . | 28 847 | 29 831 | — | 29 831 | |
| Ostatní hospodářství celkem | 26 051 | 26 221 | 30 634 | 10 266 | 23 084 | — | 23 084 | |
| z toho pracovníci hygieny a bezpečnosti práce | x | . | . | 108 | 121 | — | 121 | |
| Úhrnem | 214 754 | 225 708 | 231 497 | 238 235 | 258 045 | 4 044 | 262 089 | |
| Prémiový fond | 7 784 | 9 118 | 8 263 | 7 849 | 10 402 | 163 | 10 565 | |
| Osobní výdaje mimo mzdový fond | 8 656 | 8 583 | 11 447 | 11 298 | 11 423 | 53 | 11 476 | |
| v tom odměny za práce | 3 959 | 3 912 | 4 724 | 5 065 | 5 668 | 3 | 5 671 | |
| cestovní výdaje | 3 204 | 2 851 | 2 540 | 2 127 | 2 337 | 48 | 2 385 | |
| ostatní výplaty fyzickým osobám | 1 493 | 1 820 | 4 183 | 4 106 | 3 418 | 2 | 3 420 | |

¹⁾ V roce 1965 zřízen národní podnik Oční optika.

10. ZDRAVOTNICKÉ ŠKOLSTVÍ

10. ZDRAVOTNICKÉ ŠKOLSTVÍ

10—1. Lékařské a farmaceutické fakulty; jejich absolventi

| Ú z e m í | Školní rok | Počet fakult | Studenti čs. státní příslušnosti | | | | Profe-soři a docenti (interní) | Ostatní učitelští pracovníci (interní) | Rok | Absolventi |
|------------------------------|------------|--------------|----------------------------------|-----------------|---------------|---------------------------------------|--------------------------------|--|------|------------|
| | | | úhrnem | v řádném studiu | | ve stu- diu při zaměst- nání | | | | |
| | | | | celkem | z toho žen | | | | | |
| Lékařské fakulty | | | | | | | | | | |
| Č S S R | 1959/60 | 9 | 8 507 | 8 412 | 4 329 | 95 | 304 | 1 484 | 1959 | 1 401 |
| | 1960/61 | 9 | 9 022 | 8 864 | 4 175 | 158 | 312 | 1 687 | 1960 | 1 159 |
| | 1961/62 | 9 | 9 915 | 9 653 | 5 433 | 262 | 334 | 1 733 | 1961 | 1 043 |
| | 1962/63 | 9 | 10 592 | 10 247 | 6 068 | 345 | 347 | 1 901 | 1962 | 1 352 |
| | 1963/64 | 9 | 11 152 | 10 802 | 6 666 | 350 | 381 | 2 022 | 1963 | 1 419 |
| | 1964/65 | 9 | 11 665 | 11 401 | 7 135 | 264 | 406 | 2 020 | 1964 | 1 395 |
| | 1965/66 | 9 | 11 982 | 11 795 | 7 341 | 187 | 460 | 2 061 | 1965 | 1 530 |
| České kraje | 1959/60 | 7 | 6 263 | 6 197 | 3 190 | 66 | 231 | 1 147 | 1959 | 991 |
| | 1960/61 | 7 | 6 483 | 6 355 | 2 800 | 128 | 238 | 1 316 | 1960 | 864 |
| | 1961/62 | 7 | 6 989 | 6 778 | 3 779 | 211 | 255 | 1 346 | 1961 | 790 |
| | 1962/63 | 7 | 7 317 | 7 036 | 4 065 | 281 | 260 | 1 439 | 1962 | 1 000 |
| | 1963/64 | 7 | 7 576 | 7 279 | 4 440 | 297 | 284 | 1 467 | 1963 | 1 033 |
| | 1964/65 | 7 | 7 987 | 7 741 | 4 791 | 246 | 301 | 1 451 | 1964 | 1 007 |
| | 1965/66 | 7 | 8 097 | 7 919 | 4 893 | 178 | 343 | 1 432 | 1965 | 1 087 |
| Slovenské kraje | 1959/60 | 2 | 2 244 | 2 215 | 1 139 | 29 | 73 | 337 | 1959 | 410 |
| | 1960/61 | 2 | 2 539 | 2 509 | 1 375 | 30 | 74 | 371 | 1960 | 295 |
| | 1961/62 | 2 | 2 926 | 2 875 | 1 654 | 51 | 79 | 387 | 1961 | 253 |
| | 1962/63 | 2 | 3 275 | 3 211 | 2 003 | 64 | 87 | 462 | 1962 | 352 |
| | 1963/64 | 2 | 3 576 | 3 523 | 2 226 | 53 | 97 | 555 | 1963 | 386 |
| | 1964/65 | 2 | 3 678 | 3 660 | 2 344 | 18 | 105 | 569 | 1964 | 388 |
| | 1965/66 | 2 | 3 885 | 3 876 | 2 448 | 9 | 117 | 629 | 1965 | 443 |
| Farmaceutická fakulta | | | | | | | | | | |
| Č S S R | 1959/60 | 2 | 688 | 680 | 543 | 8 | 8 | 76 | 1959 | 134 |
| | 1960/61 | 1 | 760 | 756 | 605 | 4 | 11 | 77 | 1960 | 84 |
| | 1961/62 | 1 | 924 | 780 | 639 | 144 | 12 | 91 | 1961 | 124 |
| | 1962/63 | 1 | 972 | 775 | 655 | 195 | 15 | 95 | 1962 | 136 |
| | 1963/64 | 1 | 1 027 | 759 | 645 | 268 | 16 | 113 | 1963 | 132 |
| | 1964/65 | 1 | 972 | 703 | 598 | 269 | 21 | 105 | 1964 | 145 |
| | 1965/66 | 1 | 1 056 | 785 | 689 | 271 | 25 | 111 | 1965 | 122 |
| České kraje | 1959/60 | 1 | 392 | 389 | 316 | 3 | 3 | 48 | 1959 | 79 |
| | 1960/61 | — | — | — | — | — | — | — | 1960 | — |
| | 1961/62 | — | — | — | — | — | — | — | 1961 | — |
| | 1962/63 | — | — | — | — | — | — | — | 1962 | — |
| | 1963/64 | — | — | — | — | — | — | — | 1963 | — |
| | 1964/65 | — | — | — | — | — | — | — | 1964 | — |
| | 1965/66 | — | — | — | — | — | — | — | 1965 | — |
| Slovenské kraje | 1959/60 | 1 | 296 | 291 | 227 | 5 | 5 | 28 | 1959 | 55 |
| | 1960/61 | 1 | 760 | 756 | 605 | 4 | 11 | 77 | 1960 | 84 |
| | 1961/62 | 1 | 924 | 780 | 639 | 144 | 12 | 91 | 1961 | 124 |
| | 1962/63 | 1 | 972 | 775 | 655 | 195 | 15 | 95 | 1962 | 136 |
| | 1963/64 | 1 | 1 027 | 759 | 645 | 268 | 16 | 113 | 1963 | 132 |
| | 1964/65 | 1 | 972 | 703 | 598 | 269 | 21 | 105 | 1964 | 145 |
| | 1965/66 | 1 | 1 056 | 785 | 689 | 271 | 25 | 111 | 1965 | 122 |

10. ZDRAVOTNICKÉ ŠKOLSTVÍ

10—2. Studující (čs. státní příslušnosti) na lékařských fakultách podle oboru (stav k 15. 10. 1965)

| Obor, universita | Studující | | v tom v ročníku | | | | | | |
|---|-----------|-------------|-----------------|--------------|-------|-------|-------|-------|-------|
| | úhrnem | z toho ženy | 1. | | 2. | 3. | 4. | 5. | 6. |
| | | | celkem | nově přijatí | | | | | |
| Všeobecné lékařství | 7 050 | 3 973 | 1 480 | 1 429 | 1 355 | 1 175 | 1 057 | 1 026 | 957 |
| Dětské lékařství | 1 565 | 1 254 | 346 | 345 | 317 | 297 | 233 | 172 | 200 |
| Hygiena a epidemiologie | 749 | 550 | 191 | 175 | 130 | 127 | 98 | 106 | 97 |
| Stomatologie | 2 431 | 1 564 | 698 | 665 | 577 | 422 | 393 | 341 | — |
| Celkem (v řádném studiu) | 11 795 | 7 341 | 2 715 | 2 614 | 2 379 | 2 021 | 1 781 | 1 645 | 1 254 |
| z toho ženy | × | × | 1 613 | 1 569 | 1 512 | 1 329 | 1 162 | 1 019 | 706 |
| Karlova universita v Praze | | | | | | | | | |
| Praha: všeobecné lékařství | 1 383 | 789 | 254 | 240 | 241 | 247 | 203 | 228 | 210 |
| dětské lékařství | 670 | 511 | 152 | 151 | 125 | 138 | 74 | 82 | 99 |
| hygiena a epidemiologie | 749 | 550 | 191 | 175 | 130 | 127 | 98 | 106 | 97 |
| stomatologie | 539 | 354 | 163 | 150 | 131 | 106 | 88 | 51 | — |
| Hradec Králové: | | | | | | | | | |
| všeobecné lékařství | 733 | 261 | 160 | 157 | 147 | 129 | 106 | 97 | 94 |
| stomatologie | 145 | 75 | 30 | 30 | 35 | 36 | 20 | 24 | — |
| Plzeň: všeobecné lékařství | 738 | 486 | 178 | 171 | 138 | 123 | 104 | 93 | 102 |
| stomatologie | 204 | 137 | 73 | 68 | 42 | 31 | 31 | 27 | — |
| Universita J. E. Purkyně v Brně | | | | | | | | | |
| všeobecné lékařství | 827 | 464 | 197 | 191 | 137 | 150 | 111 | 125 | 107 |
| dětské lékařství | 275 | 233 | 64 | 64 | 47 | 48 | 51 | 31 | 34 |
| stomatologie | 339 | 230 | 101 | 99 | 77 | 46 | 55 | 60 | — |
| Palackého universita v Olomouci | | | | | | | | | |
| všeobecné lékařství | 935 | 547 | 173 | 166 | 193 | 158 | 151 | 137 | 123 |
| stomatologie | 382 | 256 | 105 | 95 | 86 | 67 | 62 | 62 | — |
| Komenského universita v Bratislavě | | | | | | | | | |
| všeobecné lékařství | 1 486 | 842 | 272 | 266 | 293 | 247 | 240 | 222 | 212 |
| dětské lékařství | 571 | 464 | 101 | 101 | 125 | 111 | 108 | 59 | 67 |
| stomatologie | 619 | 391 | 166 | 163 | 165 | 112 | 99 | 77 | — |
| Universita P. J. Šafárika v Košicích | | | | | | | | | |
| všeobecné lékařství | 948 | 584 | 246 | 238 | 206 | 121 | 142 | 124 | 109 |
| dětské lékařství | 49 | 46 | 29 | 29 | 20 | — | — | — | — |
| stomatologie | 203 | 121 | 60 | 60 | 41 | 24 | 38 | 40 | — |
| Studium při zaměstnání - lékařství | 187 | 104 | 22 | 22 | 77 | 31 | 2 | 5 | 50 |
| z toho ženy | × | × | 10 | 10 | 52 | 21 | 1 | 1 | 19 |

10—3. Studující (čs. státní příslušnosti) na farmaceutické fakultě

(stav k 15. 10. 1965)

| Universita | Studující | | v tom v ročníku | | | | | |
|---|-----------|-------------|-----------------|--------------|-----|-----|-----|-----|
| | úhrnem | z toho ženy | 1. | | 2. | 3. | 4. | 5. |
| | | | celkem | nově přijatí | | | | |
| Komenského universita v Bratislavě | | | | | | | | |
| v řádném studiu celkem | 785 | 689 | 254 | 206 | 142 | 120 | 160 | 109 |
| z toho ženy | × | × | 231 | 184 | 125 | 103 | 136 | 94 |
| ve studiu při zaměstnání celkem | 271 | 218 | 86 | 78 | 57 | 39 | 30 | 59 |
| z toho ženy | × | × | 70 | 63 | 44 | 32 | 26 | 46 |

10. ZDRAVOTNICKÉ ŠKOLSTVÍ

10—4a. Zdravotnické školy — řádné formy studia

(čtyřleté a dvouleté studium pro absolventy středních všeobecně vzdělávacích škol)
(k 15. září)

| Území, kraj | Školní rok | Školy | Třídy | Žáci | | Žáci nově přijetí do 1. ročníku | Absol- venti za minulý školní rok | Učitelé (interní) |
|------------------|---------------|-------|-------|--------|-----------------|---|---|----------------------|
| | | | | celkem | z toho dívký | | | |
| ČSSR | 1961/62 | 76 | 744 | 21 711 | 21 235 | 6 614 | 4 964 | 1 135 |
| | 1962/63 | 75 | 796 | 23 854 | 23 358 | 8 251 | 5 522 | 1 255 |
| | 1963/64 | 76 | 830 | 26 152 | 25 629 | 7 970 | 5 074 | 1 300 |
| | 1964/65 | 76 | 846 | 26 880 | 26 421 | 7 640 | 5 910 | 1 389 |
| | 1965/66 | 76 | 848 | 26 597 | 26 161 | 6 482 | 5 646 | 1 513 |
| České kraje | 1961/62 | 56 | 514 | 15 103 | 14 844 | 4 689 | 3 626 | 835 |
| | 1962/63 | 55 | 547 | 16 571 | 16 326 | 5 892 | 4 012 | 920 |
| | 1963/64 | 55 | 573 | 18 212 | 17 949 | 5 439 | 3 371 | 935 |
| | 1964/65 | 55 | 589 | 18 699 | 18 474 | 5 383 | 4 155 | 1 003 |
| | 1965/66 | 55 | 588 | 18 332 | 18 137 | 4 408 | 4 026 | 1 109 |
| Slovenské kraje | 1961/62 | 20 | 230 | 6 608 | 6 391 | 1 925 | 1 338 | 300 |
| | 1962/63 | 20 | 249 | 7 283 | 7 032 | 2 359 | 1 510 | 335 |
| | 1963/64 | 21 | 257 | 7 940 | 7 680 | 2 531 | 1 703 | 365 |
| | 1964/65 | 21 | 257 | 8 181 | 7 947 | 2 257 | 1 755 | 386 |
| | 1965/66 | 21 | 260 | 8 265 | 8 024 | 2 074 | 1 620 | 404 |
| Hl. město Praha | 1965/66 | 5 | 80 | 2 485 | 2 485 | 549 | 645 | 133 |
| Středočeský | | 5 | 46 | 1 584 | 1 583 | 346 | 361 | 82 |
| Jihočeský | | 4 | 37 | 1 129 | 1 119 | 268 | 236 | 65 |
| Západočeský | | 5 | 63 | 1 908 | 1 891 | 396 | 268 | 169 |
| Severočeský | | 6 | 79 | 2 286 | 2 260 | 556 | 479 | 134 |
| Východočeský | | 8 | 68 | 2 235 | 2 212 | 548 | 422 | 126 |
| Jihomoravský | | 11 | 109 | 3 303 | 3 251 | 783 | 852 | 210 |
| Severomoravský | | 11 | 106 | 3 402 | 3 384 | 962 | 763 | 190 |
| Západoslovenský | | 8 | 104 | 3 451 | 3 315 | 854 | 868 | 173 |
| Středoslovenský | | 7 | 79 | 2 431 | 2 396 | 614 | 370 | 119 |
| Východoslovenský | | 6 | 77 | 2 383 | 2 313 | 606 | 382 | 112 |

10. ZDRAVOTNICKÉ ŠKOLSTVÍ

10—4b. Zdravotnické školy — čtyřleté studium (k 15. září)

| Území, kraj | Školní rok | Školy | Třídy | Žáci | | Žáci nově přijati do 1. ročníku | Absol- venti za minulý školní rok | Učitelé (interní) |
|------------------|---------------|-------|-------|--------|-----------------|---|---|----------------------|
| | | | | celkem | z toho dívky | | | |
| Č S S R | 1961/62 | 76 | 656 | 19 572 | 19 226 | 5 563 | 4 361 | 1 135 |
| | 1962/63 | 75 | 709 | 21 916 | 21 530 | 7 308 | 4 445 | 1 255 |
| | 1963/64 | 76 | 754 | 24 260 | 23 829 | 6 983 | 4 107 | 1 300 |
| | 1964/65 | 76 | 778 | 25 137 | 24 761 | 6 776 | 5 011 | 1 389 |
| | 1965/66 | 76 | 781 | 24 821 | 24 457 | 5 492 | 4 786 | 1 513 |
| České kraje | 1961/62 | 56 | 445 | 13 454 | 13 273 | 3 919 | 3 162 | 835 |
| | 1962/63 | 55 | 480 | 15 072 | 14 892 | 5 131 | 3 141 | 920 |
| | 1963/64 | 55 | 514 | 16 701 | 16 502 | 4 671 | 2 652 | 935 |
| | 1964/65 | 55 | 536 | 17 279 | 17 112 | 4 660 | 3 414 | 1 003 |
| | 1965/66 | 55 | 535 | 16 905 | 16 762 | 3 646 | 3 343 | 1 109 |
| Slovenské kraje | 1961/62 | 20 | 211 | 6 118 | 5 953 | 1 644 | 1 199 | 300 |
| | 1962/63 | 20 | 229 | 6 844 | 6 638 | 2 177 | 1 304 | 335 |
| | 1963/64 | 21 | 240 | 7 559 | 7 327 | 2 312 | 1 455 | 365 |
| | 1964/65 | 21 | 242 | 7 858 | 7 649 | 2 116 | 1 597 | 386 |
| | 1965/66 | 21 | 246 | 7 916 | 7 695 | 7 846 | 1 443 | 404 |
| Hl. město Praha | 1965/66 | 5 | 66 | 2 084 | 2 053 | 372 | 383 | 133 |
| Středočeský | | 5 | 44 | 1 526 | 1 525 | 316 | 335 | 82 |
| Jihočeský | | 4 | 34 | 1 065 | 1 057 | 226 | 217 | 65 |
| Západočeský | | 5 | 59 | 1 807 | 1 796 | 343 | 255 | 169 |
| Severočeský | | 6 | 77 | 2 234 | 2 208 | 531 | 457 | 134 |
| Východočeský | | 8 | 61 | 2 031 | 2 016 | 422 | 346 | 126 |
| Jihomoravský | | 11 | 98 | 3 004 | 2 962 | 647 | 689 | 210 |
| Severomoravský | | 11 | 96 | 3 154 | 3 145 | 789 | 661 | 190 |
| Západoslovenský | | 8 | 94 | 3 177 | 3 057 | 686 | 735 | 173 |
| Středoslovenský | | 7 | 77 | 2 395 | 2 362 | 593 | 341 | 119 |
| Východoslovenský | | 6 | 75 | 2 344 | 2 276 | 567 | 367 | 112 |

10. ZDRAVOTNICKÉ ŠKOLSTVÍ

10—4c. Zdravotnické školy — dvouleté studium pro absolventy středních všeobecně vzdělávacích škol

(k 15. září)

| Území, kraj | Školní rok | Třídy | Žáci | | Žáci nově přijati do 1. ročníku | Absolventi za minulý školní rok |
|------------------|---------------|-------|--------|-----------------|--|---------------------------------------|
| | | | celkem | z toho dívký | | |
| Č S S R | 1961/62 | 88 | 2 139 | 2 009 | 1 051 | 603 |
| | 1962/63 | 87 | 1 938 | 1 828 | 943 | 1 077 |
| | 1963/64 | 76 | 1 892 | 1 800 | 987 | 967 |
| | 1964/65 | 68 | 1 743 | 1 660 | 864 | 899 |
| | 1965/66 | 67 | 1 776 | 1 704 | 990 | 860 |
| České kraje | 1961/62 | 69 | 1 649 | 1 571 | 770 | 464 |
| | 1962/63 | 67 | 1 499 | 1 434 | 761 | 871 |
| | 1963/64 | 59 | 1 511 | 1 447 | 768 | 719 |
| | 1964/65 | 53 | 1 420 | 1 362 | 723 | 741 |
| | 1965/66 | 53 | 1 427 | 1 375 | 762 | 683 |
| Slovenské kraje | 1961/62 | 19 | 490 | 438 | 281 | 139 |
| | 1962/63 | 20 | 439 | 394 | 182 | 206 |
| | 1963/64 | 17 | 381 | 353 | 219 | 248 |
| | 1964/65 | 15 | 323 | 298 | 141 | 158 |
| | 1965/66 | 14 | 349 | 329 | 228 | 177 |
| Hl. město Praha | 1965/66 | 14 | 401 | 384 | 177 | 262 |
| Středočeský | | 2 | 58 | 58 | 30 | 26 |
| Jihočeský | | 3 | 64 | 62 | 42 | 19 |
| Západočeský | | 4 | 101 | 95 | 53 | 13 |
| Severočeský | | 2 | 52 | 52 | 25 | 22 |
| Východočeský | | 7 | 204 | 196 | 126 | 76 |
| Jihomoravský | | 11 | 299 | 289 | 136 | 163 |
| Severomoravský | | 10 | 248 | 239 | 173 | 102 |
| Západoslovenský | | 10 | 274 | 258 | 168 | 133 |
| Středoslovenský | | 2 | 36 | 34 | 21 | 29 |
| Východoslovenský | | 2 | 39 | 37 | 39 | 15 |

10. ZDRAVOTNICKÉ ŠKOLSTVÍ

10—5. Zdravotnické školy — studium při zaměstnání (k 15. září)

| Území, kraj | Školní rok | Třídy ¹⁾ | Žáci | | Absolventi za minulý školní rok |
|------------------|---------------|---------------------|--------|----------------|---------------------------------------|
| | | | celkem | z toho ženy | |
| Č S S R | 1961/62 | 172 | 4 739 | 4 289 | 1 024 |
| | 1962/63 | 160 | 4 619 | 4 283 | 1 188 |
| | 1963/64 | 153 | 4 466 | 4 191 | 1 128 |
| | 1964/65 | 129 | 3 798 | 3 582 | 1 213 |
| | 1965/66 | 115 | 3 625 | 3 458 | 1 064 |
| České kraje | 1961/62 | 131 | 3 206 | 2 932 | 632 |
| | 1962/63 | 117 | 2 908 | 2 743 | 754 |
| | 1963/64 | 110 | 2 788 | 2 656 | 718 |
| | 1964/65 | 93 | 2 396 | 2 292 | 835 |
| | 1965/66 | 92 | 2 440 | 2 342 | 692 |
| Slovenské kraje | 1961/62 | 41 | 1 533 | 1 357 | 392 |
| | 1962/63 | 43 | 1 711 | 1 540 | 434 |
| | 1963/64 | 43 | 1 678 | 1 535 | 410 |
| | 1964/65 | 36 | 1 402 | 1 290 | 378 |
| | 1965/66 | 23 | 1 185 | 1 116 | 372 |
| Hl. město Praha | 1965/66 | 18 | 605 | 576 | 158 |
| Středočeský | | 6 | 103 | 100 | 17 |
| Jihočeský | | 4 | 104 | 94 | 15 |
| Západočeský | | 14 | 307 | 291 | 53 |
| Severočeský | | 6 | 141 | 133 | 100 |
| Východočeský | | 10 | 225 | 217 | 67 |
| Jihomoravský | | 18 | 474 | 465 | 150 |
| Severomoravský | | 16 | 481 | 466 | 132 |
| Západoslovenský | | 17 | 559 | 540 | 178 |
| Středoslovenský | | 6 | 144 | 136 | 119 |
| Východoslovenský | | — | 482 | 440 | 75 |

¹⁾ Jen u večerního studia.

10. ZDRAVOTNICKÉ ŠKOLSTVÍ

10—6. Zdravotnické školy ve školním roce 1965/66

(k 15. 9. 1965)

| | Č S S R | České kraje | Slovenské kraje |
|---|---------|-------------|-----------------|
| Čtyřleté studium | | | |
| Školy | 76 | 55 | 21 |
| Třídy | 781 | 535 | 246 |
| Žáci celkem | 24 821 | 16 905 | 7 916 |
| v tom v ročníku 1. | 5 530 | 3 668 | 1 862 |
| 2. | 6 346 | 4 382 | 1 964 |
| 3. | 6 311 | 4 232 | 2 079 |
| 4. | 6 634 | 4 623 | 2 011 |
| Žáci nově přijatí do 1. ročníku celkem | 5 492 | 3 646 | 1 846 |
| v tom ze základní devítileté školy | 5 421 | 3 582 | 1 839 |
| ze střední všeob. vzdělávací školy | 5 | 2 | 3 |
| z odbor. učiliště a učňovské školy | 8 | 5 | 3 |
| z pracoviště | 58 | 57 | 1 |
| Absolventi za školní rok 1964/65 celkem | 4 786 | 3 343 | 1 443 |
| z toho dívky | 4 709 | 3 311 | 1 398 |

Dvouleté studium pro absolventy středních všeobecně vzdělávacích škol

| | | | |
|--|-------|-------|-----|
| Třídy | 67 | 53 | 14 |
| Žáci celkem | 1 776 | 1 427 | 349 |
| v tom v ročníku 1. | 993 | 763 | 230 |
| 2. | 783 | 664 | 119 |
| Žáci nově přijatí do 1. ročníku celkem | 990 | 762 | 228 |
| v tom ze střední všeob. vzdělávací školy | 962 | 735 | 227 |
| z odbor. učiliště a učňovské školy | — | — | — |
| z pracoviště | 28 | 27 | 1 |
| Absolventi za školní rok 1964/65 celkem | 860 | 683 | 177 |
| z toho dívky | 813 | 649 | 164 |

Studium pracujících při zaměstnání

| | | | |
|---|-------|-------|-------|
| Třídy (jen u večerního studia) | 115 | 92 | 23 |
| Posluchači celkem | 3 625 | 2 440 | 1 185 |
| v tom absolventi ZDŠ - ročník 1. | 563 | 413 | 150 |
| 2. | 490 | 354 | 136 |
| 3. | 1 051 | 699 | 352 |
| 4. | 769 | 453 | 316 |
| 5. | 214 | 186 | 28 |
| absolventi střed. škol - ročník 1. | 297 | 180 | 117 |
| 2. | 236 | 151 | 85 |
| 3. | 5 | 4 | 1 |
| Absolventi za školní rok 1964/65 celkem | 1 064 | 692 | 372 |

10. ZDRAVOTNICKÉ ŠKOLSTVÍ

10—7a. Žáci zdravotnických škol podle oborů ve školním roce 1965/66 —
čtyřleté studium

| Obor | Žáci celkem | z toho dívky | Žáci v ročníku | | | | Absolventi za školní rok 1964/65 | |
|--------------------------|---------------|---------------|----------------|---------------------|--------------|--------------|----------------------------------|--------------|
| | | | 1. | | 2. | 3. | | 4. |
| | | | celkem | z toho nově přijati | | | | |
| Č S S R | | | | | | | | |
| Zdravotní sestry | 10 888 | 10 805 | 2 387 | 2 369 | 2 790 | 2 746 | 2 965 | 2 410 |
| Dětské sestry | 8 183 | 8 183 | 1 684 | 1 674 | 2 037 | 2 127 | 2 335 | 1 531 |
| Dietní sestry | 460 | 460 | 86 | 86 | 115 | 112 | 147 | 78 |
| Porodní asistentky | 913 | 913 | 352 | 350 | 367 | 194 | — | — |
| Rehabilitační pracovníci | 60 | 59 | 30 | 30 | 30 | — | — | — |
| Sanitární pracovníci | 187 | 186 | 90 | 90 | 97 | — | — | — |
| Zdravotní laboranti | 1 495 | 1 442 | 263 | 263 | 344 | 445 | 443 | 335 |
| Zubní laboranti | 1 704 | 1 519 | 435 | 428 | 372 | 428 | 469 | 239 |
| Lékárenští laboranti | 706 | 690 | 142 | 142 | 158 | 194 | 212 | 147 |
| Oční optici | 225 | 200 | 61 | 60 | 36 | 65 | 63 | 46 |
| C e l k e m | 24 821 | 24 457 | 5 530 | 5 492 | 6 346 | 6 311 | 6 634 | 4 786 |
| České kraje | | | | | | | | |
| Zdravotní sestry | 7 535 | 7 508 | 1 661 | 1 654 | 1 995 | 1 827 | 2 052 | 1 669 |
| Dětské sestry | 5 470 | 5 470 | 1 070 | 1 063 | 1 394 | 1 407 | 1 599 | 1 045 |
| Dietní sestry | 316 | 316 | 56 | 56 | 73 | 74 | 123 | 55 |
| Porodní asistentky | 547 | 547 | 209 | 208 | 238 | 100 | — | — |
| Rehabilitační pracovníci | 60 | 59 | 30 | 30 | 30 | — | — | — |
| Sanitární pracovníci | 83 | 83 | 54 | 54 | 29 | — | — | — |
| Zdravotní laboranti | 1 016 | 990 | 161 | 161 | 205 | 312 | 338 | 249 |
| Zubní laboranti | 1 240 | 1 183 | 296 | 290 | 265 | 331 | 348 | 185 |
| Lékárenští laboranti | 413 | 406 | 70 | 70 | 117 | 116 | 110 | 94 |
| Oční optici | 225 | 200 | 61 | 60 | 36 | 65 | 63 | 46 |
| C e l k e m | 16 905 | 16 762 | 3 668 | 3 646 | 4 382 | 4 232 | 4 623 | 3 343 |
| Slovenské kraje | | | | | | | | |
| Zdravotní sestry | 3 353 | 3 297 | 726 | 715 | 795 | 919 | 913 | 741 |
| Dětské sestry | 2 713 | 2 713 | 614 | 611 | 643 | 720 | 736 | 486 |
| Dietní sestry | 144 | 144 | 30 | 30 | 42 | 38 | 34 | 23 |
| Porodní asistentky | 366 | 366 | 143 | 142 | 129 | 94 | — | — |
| Sanitární pracovníci | 104 | 103 | 36 | 36 | 68 | — | — | — |
| Zdravotní laboranti | 479 | 452 | 102 | 102 | 139 | 133 | 105 | 86 |
| Zubní laboranti | 464 | 336 | 139 | 138 | 107 | 97 | 121 | 54 |
| Lékárenští laboranti | 293 | 284 | 72 | 72 | 41 | 78 | 102 | 53 |
| C e l k e m | 7 916 | 7 695 | 1 862 | 1 846 | 1 964 | 2 079 | 2 011 | 1 443 |

10. ZDRAVOTNICKÉ ŠKOLSTVÍ

**10—7b. Žáci zdravotnických škol podle oborů ve školním roce 1965/66 —
dvouleté studium pro absolventy středních všeobecně vzdělávacích škol
(k 15. 9. 1965)**

| O b o r | Žáci celkem | z toho dívky | Žáci v ročníku | | Absolventi za školní rok 1964/65 |
|--------------------------|--------------|--------------|----------------|------------|----------------------------------|
| | | | 1. | 2. | |
| Č S S R | | | | | |
| Porodní asistentky | 319 | 319 | 176 | 143 | 104 |
| Rehabilitační pracovníci | 387 | 383 | 201 | 186 | 176 |
| Sanitární pracovníci | 225 | 224 | 149 | 76 | 121 |
| Zdravotní laboranti | 102 | 99 | 48 | 54 | 131 |
| Rtg laboranti | 349 | 295 | 205 | 144 | 162 |
| Zubní laboranti | 82 | 76 | 39 | 43 | 46 |
| Lékárenští laboranti | 178 | 175 | 110 | 68 | 105 |
| Zubní sestry | 134 | 133 | 65 | 69 | 15 |
| C e l k e m | 1 776 | 1 704 | 993 | 783 | 860 |

České kraje

| | | | | | |
|--------------------------|--------------|--------------|------------|------------|------------|
| Porodní asistentky | 319 | 319 | 176 | 143 | 104 |
| Rehabilitační pracovníci | 280 | 278 | 135 | 145 | 127 |
| Sanitární pracovníci | 205 | 204 | 129 | 76 | 106 |
| Zdravotní laboranti | 102 | 99 | 48 | 54 | 113 |
| Rtg laboranti | 247 | 207 | 136 | 111 | 123 |
| Zubní laboranti | 22 | 20 | — | 22 | 27 |
| Lékárenští laboranti | 178 | 175 | 110 | 68 | 83 |
| Zubní sestry | 74 | 73 | 29 | 45 | — |
| C e l k e m | 1 427 | 1 375 | 763 | 664 | 683 |

Slovenské kraje

| | | | | | |
|--------------------------|------------|------------|------------|------------|------------|
| Rehabilitační pracovníci | 107 | 105 | 66 | 41 | 49 |
| Sanitární pracovníci | 20 | 20 | 20 | — | 15 |
| Zdravotní laboranti | — | — | — | — | 18 |
| Rtg laboranti | 102 | 88 | 69 | 33 | 39 |
| Zubní laboranti | 60 | 56 | 39 | 21 | 19 |
| Lékárenští laboranti | — | — | — | — | 22 |
| Zubní sestry | 60 | 60 | 36 | 24 | 15 |
| C e l k e m | 349 | 329 | 230 | 119 | 177 |

10. ZDRAVOTNICKÉ ŠKOLSTVÍ

10—8. Žáci zdravotnických škol podle oborů ve školním roce 1965/66 — studium při zaměstnání

(k 15. 9. 1965)

| Obor | Žáci celkem | z toho ženy | Žáci v 1. ročníku (nově přijatí) | Absolventi za školní rok 1964/65 |
|--------------------------|--------------|--------------|----------------------------------|----------------------------------|
| Č S S R | | | | |
| Zdravotní sestry | 2 173 | 2 091 | 396 | 715 |
| Dětské sestry | 348 | 346 | 76 | 65 |
| Dietní sestry | 2 | 2 | 1 | 3 |
| Porodní asistentky | 6 | 6 | — | 1 |
| Rehabilitační pracovníci | 160 | 156 | 5 | 21 |
| Sanitární pracovníci | 27 | 25 | 2 | 11 |
| Zdravotní laboranti | 358 | 334 | 14 | 159 |
| Rtg laboranti | 90 | 68 | 7 | 26 |
| Zubní laboranti | 66 | 39 | 18 | 30 |
| Lékárenští laboranti | 123 | 121 | 27 | 27 |
| Oční optici | 27 | 25 | 3 | 6 |
| Zubní sestry | 245 | 245 | 7 | — |
| Celkem | 3 625 | 3 458 | 556 | 1 064 |

České kraje

| | | | | |
|--------------------------|--------------|--------------|------------|------------|
| Zdravotní sestry | 1 417 | 1 375 | 292 | 430 |
| Dětské sestry | 201 | 199 | 56 | 51 |
| Dietní sestry | — | — | — | — |
| Porodní asistentky | 6 | 6 | — | 1 |
| Rehabilitační pracovníci | 128 | 124 | 5 | 19 |
| Sanitární pracovníci | 20 | 19 | 1 | 6 |
| Zdravotní laboranti | 261 | 244 | 13 | 118 |
| Rtg laboranti | 59 | 46 | 2 | 19 |
| Zubní laboranti | 47 | 32 | 11 | 22 |
| Lékárenští laboranti | 76 | 74 | 16 | 20 |
| Oční optici | 27 | 25 | 3 | 6 |
| Zubní sestry | 198 | 198 | 7 | — |
| Celkem | 2 440 | 2 342 | 406 | 692 |

Slovenské kraje

| | | | | |
|--------------------------|--------------|--------------|------------|------------|
| Zdravotní sestry | 756 | 716 | 104 | 285 |
| Dětské sestry | 147 | 147 | 20 | 14 |
| Dietní sestry | 2 | 2 | 1 | 3 |
| Rehabilitační pracovníci | 32 | 32 | — | 2 |
| Sanitární pracovníci | 7 | 6 | 1 | 5 |
| Zdravotní laboranti | 97 | 90 | 1 | 41 |
| Rtg laboranti | 31 | 22 | 5 | 7 |
| Zubní laboranti | 19 | 7 | 7 | 8 |
| Lékárenští laboranti | 47 | 47 | 11 | 7 |
| Zubní sestry | 47 | 47 | — | — |
| Celkem | 1 185 | 1 116 | 150 | 372 |

10. ZDRAVOTNICKÉ ŠKOLSTVÍ

10—9. Žákovské domovy (k 15. 12.)

| Území, kraj | Školní rok | Žákovské domovy | Lůžka | Ubytování žáci | |
|------------------|---------------|--------------------|-------|----------------|-----------------|
| | | | | celkem | z toho dívký |
| Č S S R | 1961/62 | 64 | 6 899 | 6 748 | 6 521 |
| | 1962/63 | 63 | 7 361 | 7 185 | 7 104 |
| | 1963/64 | 63 | 7 521 | 7 375 | 7 279 |
| | 1964/65 | 63 | 7 349 | 7 163 | 7 083 |
| | 1965/66 | 61 | . | 6 993 | 6 905 |
| České kraje | 1961/62 | 50 | 5 116 | 4 974 | 4 752 |
| | 1962/63 | 48 | 5 302 | 5 156 | 5 080 |
| | 1963/64 | 47 | 5 254 | 5 176 | 5 115 |
| | 1964/65 | 47 | 5 118 | 4 980 | 4 935 |
| | 1965/66 | 45 | . | 4 791 | 4 734 |
| Slovenské kraje | 1961/62 | 14 | 1 783 | 1 774 | 1 769 |
| | 1962/63 | 15 | 2 059 | 2 029 | 2 024 |
| | 1963/64 | 16 | 2 267 | 2 199 | 2 164 |
| | 1964/65 | 16 | 2 231 | 2 183 | 2 148 |
| | 1965/66 | 16 | . | 2 202 | 2 171 |
| Hl. město Praha | 1965/66 | 3 | . | 447 | 430 |
| Středočeský | | 5 | . | 478 | 478 |
| Jihočeský | | 2 | . | 227 | 227 |
| Západočeský | | 4 | . | 373 | 373 |
| Severočeský | | 5 | . | 582 | 563 |
| Východočeský | | 9 | . | 734 | 734 |
| Jihomoravský | | 10 | . | 1 341 | 1 323 |
| Severomoravský | | 7 | . | 609 | 606 |
| Západoslovenský | | 7 | . | 1 157 | 1 126 |
| Středoslovenský | | 4 | . | 489 | 489 |
| Východoslovenský | | 5 | . | 556 | 556 |

11. OKRESNÍ PŘEHLEDY
PŘEHLEDY JEDNOTLIVÝCH ÚSTAVŮ

11. OKRESNÍ PŘEHLEDY

11—1. Přirozený pohyb a střední stav obyvatelstva podle okresů v roce 1965 (Předběžné výsledky)

| Kraj, okres | Střední stav obyvatelstva | Živě narození | Zemřelí | | | Živě narození na 1 000 obyv. | Zemřelí | Úmrtnost | |
|---------------------------|---------------------------------|------------------|---------|-----------|--------|------------------------------------|---------|----------------|-------------------------|
| | | | celkem | z toho do | | | | koje- necká | novo- roze- necká |
| | | | | 1 roku | 28 dnů | | | | |
| Hlavní město Praha | 1 022 957 | 11 561 | 12 002 | 298 | 249 | 11,3 | 11,7 | 25,8 | 21,5 |
| Praha 1 | 75 098 | 829 | 968 | 17 | 12 | 11,0 | 12,9 | 20,5 | 14,5 |
| Praha 2 | 101 250 | 1 016 | 1 366 | 20 | 16 | 10,0 | 13,5 | 19,7 | 15,7 |
| Praha 3 | 122 817 | 1 268 | 1 515 | 35 | 31 | 10,3 | 12,3 | 27,6 | 24,4 |
| Praha 4 | 133 864 | 1 607 | 1 522 | 36 | 34 | 12,0 | 11,4 | 22,4 | 21,2 |
| Praha 5 | 94 070 | 1 078 | 1 246 | 23 | 22 | 11,5 | 13,2 | 21,3 | 20,4 |
| Praha 6 | 146 093 | 1 728 | 1 482 | 47 | 34 | 11,8 | 10,1 | 27,2 | 19,7 |
| Praha 7 | 75 367 | 754 | 957 | 17 | 12 | 10,0 | 12,7 | 22,5 | 15,9 |
| Praha 8 | 77 014 | 857 | 1 032 | 27 | 23 | 11,1 | 13,4 | 31,5 | 26,8 |
| Praha 9 | 44 603 | 551 | 454 | 15 | 13 | 12,4 | 10,2 | 27,2 | 23,6 |
| Praha 10 | 152 781 | 1 873 | 1 460 | 61 | 52 | 12,3 | 9,6 | 32,6 | 27,8 |
| Středočeský | 1 274 332 | 16 927 | 16 373 | 387 | 271 | 13,3 | 12,8 | 22,9 | 16,0 |
| 1. Benešov | 93 421 | 1 212 | 1 224 | 34 | 23 | 13,0 | 13,1 | 28,1 | 19,0 |
| 2. Beroun | 86 174 | 1 105 | 1 177 | 22 | 14 | 12,8 | 13,7 | 19,9 | 12,7 |
| 3. Kladno | 152 964 | 2 249 | 1 896 | 63 | 44 | 14,7 | 12,4 | 28,0 | 19,6 |
| 4. Kolín | 99 320 | 1 266 | 1 377 | 27 | 21 | 12,7 | 13,9 | 21,3 | 16,6 |
| 5. Kutná Hora | 84 185 | 1 137 | 1 132 | 28 | 19 | 13,5 | 13,4 | 24,6 | 16,7 |
| 6. Mělník | 89 564 | 1 293 | 1 159 | 25 | 15 | 14,4 | 12,9 | 19,3 | 11,6 |
| 7. Mladá Boleslav | 106 873 | 1 458 | 1 392 | 24 | 20 | 13,6 | 13,0 | 16,5 | 13,7 |
| 8. Nymburk | 100 930 | 1 243 | 1 345 | 27 | 20 | 12,3 | 13,3 | 21,7 | 16,1 |
| 9. Praha-východ | 160 898 | 2 041 | 1 980 | 50 | 35 | 12,7 | 12,3 | 24,5 | 17,1 |
| 10. Praha-západ | 133 242 | 1 574 | 1 648 | 38 | 28 | 11,8 | 12,4 | 24,1 | 17,8 |
| 11. Příbram | 108 591 | 1 620 | 1 279 | 36 | 24 | 14,9 | 11,8 | 22,2 | 14,8 |
| 12. Rakovník | 58 170 | 729 | 764 | 13 | 8 | 12,5 | 13,1 | 17,8 | 11,0 |
| Jihočeský | 653 059 | 9 533 | 7 922 | 244 | 178 | 14,6 | 12,1 | 25,6 | 18,7 |
| 1. České Budějovice | 146 552 | 2 099 | 1 850 | 68 | 49 | 14,3 | 12,6 | 32,4 | 23,3 |
| 2. Český Krumlov | 50 479 | 1 007 | 426 | 34 | 21 | 19,9 | 8,4 | 33,8 | 20,9 |
| 3. Jindřichův Hradec | 91 364 | 1 255 | 1 093 | 33 | 26 | 13,7 | 12,0 | 26,3 | 20,7 |
| 4. Pelhřimov | 75 870 | 1 137 | 950 | 22 | 19 | 15,0 | 12,5 | 19,4 | 16,7 |
| 5. Písek | 73 833 | 1 038 | 998 | 19 | 17 | 14,1 | 13,5 | 18,3 | 16,4 |
| 6. Prachatice | 48 429 | 839 | 531 | 23 | 15 | 17,3 | 11,0 | 27,4 | 17,9 |
| 7. Strakonice | 70 151 | 894 | 937 | 22 | 14 | 12,7 | 13,4 | 24,6 | 15,7 |
| 8. Tábor | 96 381 | 1 264 | 1 137 | 23 | 17 | 13,1 | 11,8 | 18,2 | 13,4 |
| Západočeský | 855 614 | 13 423 | 8 526 | 310 | 231 | 15,7 | 10,0 | 23,1 | 17,2 |
| 1. Domažlice | 59 527 | 875 | 701 | 13 | 8 | 14,7 | 11,8 | 14,9 | 9,1 |
| 2. Cheb | 80 244 | 1 466 | 629 | 39 | 30 | 18,3 | 7,8 | 26,6 | 20,5 |
| 3. Karlovy Vary | 127 279 | 2 268 | 831 | 54 | 35 | 17,8 | 6,5 | 23,8 | 15,4 |
| 4. Klatovy | 98 201 | 1 349 | 1 217 | 30 | 22 | 13,7 | 12,4 | 22,2 | 16,3 |
| 5. Plzeň-město | 140 181 | 1 773 | 1 690 | 38 | 30 | 12,6 | 12,1 | 21,4 | 16,9 |
| 6. Plzeň-jih | 81 551 | 1 067 | 999 | 19 | 16 | 13,1 | 12,3 | 17,8 | 15,0 |
| 7. Plzeň-sever | 80 561 | 1 150 | 838 | 14 | 12 | 14,3 | 10,4 | 12,2 | 10,4 |
| 8. Rokycany | 50 921 | 679 | 679 | 17 | 13 | 13,3 | 13,3 | 25,0 | 19,1 |
| 9. Sokolov | 91 454 | 1 882 | 609 | 57 | 44 | 20,6 | 6,7 | 30,3 | 23,4 |
| 10. Tachov | 45 695 | 914 | 333 | 29 | 21 | 20,0 | 7,3 | 31,7 | 23,0 |

11. OKRESNÍ PŘEHLEDY

11—1. Přirozený pohyb a střední stav obyvatelstva podle okresů v roce 1965 (Předběžné výsledky)

Pokračování

| Kraj, okres | Střední stav obyvatelstva | Živě narození | Zeměľi | | | Živě narození na 1 000 obyv. | Zeměľi | Úmrtnost | |
|-----------------------|---------------------------------|------------------|--------|-----------|--------|------------------------------------|--------|----------------|-------------------------|
| | | | celkem | z toho do | | | | koje- necká | novoro- ze- necká |
| | | | | 1 roku | 28 dnů | | | | |
| Severočeský | 1 112 565 | 18 090 | 10 678 | 484 | 316 | 16,3 | 9,6 | 26,8 | 17,5 |
| 1. Česká Lípa | 78 407 | 1 289 | 698 | 30 | 20 | 16,4 | 8,9 | 23,3 | 15,5 |
| 2. Děčín | 133 658 | 2 155 | 1 231 | 57 | 37 | 16,1 | 9,2 | 26,5 | 17,2 |
| 3. Chomutov | 100 469 | 1 902 | 811 | 63 | 41 | 18,9 | 8,1 | 33,1 | 21,6 |
| 4. Jablonec nad Nisou | 82 647 | 1 233 | 963 | 17 | 14 | 14,9 | 11,7 | 13,8 | 11,4 |
| 5. Liberec | 143 939 | 2 117 | 1 353 | 48 | 34 | 14,7 | 9,4 | 22,7 | 16,1 |
| 6. Litoměřice | 117 501 | 1 866 | 1 401 | 56 | 41 | 15,9 | 11,9 | 30,0 | 22,0 |
| 7. Louny | 85 451 | 1 286 | 944 | 31 | 15 | 15,0 | 11,0 | 24,1 | 11,7 |
| 8. Most | 122 367 | 2 297 | 1 008 | 72 | 38 | 18,8 | 8,2 | 31,3 | 16,5 |
| 9. Teplice | 142 299 | 2 206 | 1 427 | 66 | 44 | 15,5 | 10,0 | 29,9 | 19,9 |
| 10. Ústí nad Labem | 105 827 | 1 739 | 842 | 44 | 32 | 16,4 | 8,0 | 25,3 | 18,4 |
| Východočeský | 1 204 931 | 17 241 | 14 397 | 377 | 282 | 14,3 | 11,9 | 21,9 | 16,4 |
| 1. Havlíčkův Brod | 97 529 | 1 391 | 1 174 | 31 | 25 | 14,3 | 12,0 | 22,3 | 18,0 |
| 2. Hradec Králové | 141 569 | 1 841 | 1 670 | 43 | 33 | 13,0 | 11,8 | 23,4 | 17,9 |
| 3. Chrudim | 108 220 | 1 500 | 1 472 | 34 | 22 | 13,9 | 13,6 | 22,7 | 14,7 |
| 4. Jičín | 85 384 | 1 021 | 1 303 | 25 | 18 | 12,0 | 15,3 | 24,5 | 17,6 |
| 5. Náchod | 113 701 | 1 708 | 1 418 | 39 | 30 | 15,0 | 12,5 | 22,8 | 17,6 |
| 6. Pardubice | 145 536 | 1 951 | 1 566 | 21 | 17 | 13,4 | 10,8 | 10,8 | 8,7 |
| 7. Rychnov n. Kněžnou | 78 075 | 1 098 | 962 | 32 | 22 | 14,1 | 12,3 | 29,1 | 20,0 |
| 8. Semily | 77 928 | 1 040 | 1 086 | 17 | 12 | 13,3 | 13,9 | 16,3 | 11,5 |
| 9. Svitavy | 102 714 | 1 678 | 1 074 | 45 | 35 | 16,3 | 10,5 | 26,8 | 20,9 |
| 10. Trutnov | 123 022 | 1 925 | 1 268 | 49 | 37 | 15,6 | 10,3 | 25,5 | 19,2 |
| 11. Ústí nad Orlicí | 131 253 | 2 088 | 1 404 | 41 | 31 | 15,9 | 10,7 | 19,6 | 14,8 |
| Jihomoravský | 1 930 623 | 29 660 | 19 899 | 614 | 441 | 15,4 | 10,3 | 20,7 | 14,9 |
| 1. Blansko | 102 746 | 1 631 | 1 051 | 27 | 20 | 15,9 | 10,2 | 16,6 | 12,3 |
| 2. Brno-město | 328 457 | 4 142 | 3 530 | 73 | 53 | 12,6 | 10,7 | 17,6 | 12,8 |
| 3. Brno-venkov | 166 788 | 2 448 | 1 728 | 37 | 24 | 14,7 | 10,4 | 15,1 | 9,8 |
| 4. Břeclav | 120 136 | 2 111 | 1 111 | 41 | 23 | 17,6 | 9,2 | 19,4 | 10,9 |
| 5. Gottwaldov | 170 551 | 2 768 | 1 272 | 51 | 38 | 16,2 | 7,5 | 18,4 | 13,7 |
| 6. Hodonín | 151 873 | 2 608 | 1 603 | 78 | 56 | 17,2 | 10,6 | 30,0 | 21,5 |
| 7. Jihlava | 100 703 | 1 591 | 1 083 | 31 | 22 | 15,8 | 10,8 | 19,5 | 13,8 |
| 8. Kroměříž | 107 080 | 1 560 | 1 206 | 36 | 31 | 14,6 | 11,3 | 23,1 | 19,9 |
| 9. Prostějov | 117 180 | 1 583 | 1 325 | 26 | 19 | 13,5 | 11,3 | 16,4 | 12,0 |
| 10. Třebíč | 108 933 | 1 726 | 1 275 | 36 | 26 | 15,8 | 11,7 | 20,9 | 15,1 |
| 11. Uherské Hradiště | 142 144 | 2 318 | 1 367 | 62 | 51 | 16,3 | 9,6 | 25,7 | 22,0 |
| 12. Vyškov | 87 724 | 1 245 | 988 | 22 | 14 | 14,2 | 11,3 | 17,7 | 11,2 |
| 13. Znojmo | 114 196 | 1 924 | 1 161 | 54 | 32 | 16,8 | 10,2 | 28,1 | 16,6 |
| 14. Žďár nad Sázavou | 112 112 | 2 005 | 1 199 | 40 | 32 | 17,9 | 10,7 | 20,0 | 16,0 |
| Severomoravský | 1 730 500 | 30 918 | 15 209 | 748 | 543 | 17,9 | 8,8 | 24,2 | 17,6 |
| 1. Bruntál | 101 764 | 2 043 | 738 | 55 | 36 | 20,1 | 7,3 | 26,9 | 17,6 |
| 2. Frýdek-Místek | 197 499 | 3 424 | 1 913 | 61 | 46 | 17,3 | 9,7 | 17,8 | 13,4 |
| 3. Karviná | 250 787 | 5 174 | 1 964 | 124 | 83 | 20,6 | 7,8 | 24,0 | 16,0 |
| 4. Nový Jičín | 141 201 | 2 507 | 1 313 | 64 | 43 | 17,6 | 9,3 | 25,5 | 17,2 |
| 5. Olomouc | 204 287 | 3 245 | 1 941 | 65 | 44 | 15,9 | 9,5 | 20,0 | 13,6 |
| 6. Opava | 167 678 | 2 986 | 1 469 | 61 | 46 | 17,8 | 8,8 | 20,4 | 15,4 |
| 7. Ostrava-město | 262 064 | 4 548 | 2 186 | 136 | 111 | 17,4 | 8,3 | 29,9 | 24,4 |
| 8. Přerov | 129 171 | 2 077 | 1 396 | 57 | 48 | 16,1 | 10,8 | 27,4 | 23,1 |
| 9. Šumperk | 149 245 | 2 591 | 1 168 | 63 | 43 | 17,4 | 7,8 | 24,3 | 16,6 |
| 10. Vsetín | 126 804 | 2 323 | 1 121 | 62 | 43 | 18,3 | 8,8 | 26,7 | 18,5 |

11. OKRESNÍ PŘEHLEDY

11—1. Přirozený pohyb a střední stav obyvatelstva podle okresů v roce 1965

(Předběžné výsledky)

Dokončení

| Kraj, okres | Střední stav obyvatelstva | Živě narození | Zemřelí | | | Živě narození na 1 000 obyv. | Zemřelí | Úmrtnost | |
|-------------------------|---------------------------------|------------------|---------|-----------|--------|------------------------------------|---------|----------------|-------------------------|
| | | | celkem | z toho do | | | | koje- necká | novo- roze- necká |
| | | | | 1 roku | 28 dnů | | | | |
| Západoslovenský | 1 832 214 | 31 741 | 15 790 | 884 | 556 | 17,3 | 8,6 | 27,9 | 17,5 |
| 1. Bratislava-město | 268 513 | 3 976 | 1 851 | 92 | 62 | 14,8 | 6,9 | 23,1 | 15,6 |
| 2. Bratislava-venkov | 151 195 | 2 817 | 1 416 | 79 | 55 | 18,6 | 9,4 | 28,0 | 19,5 |
| 3. Dunajská Streda | 91 137 | 1 796 | 757 | 43 | 32 | 19,7 | 8,3 | 23,9 | 17,8 |
| 4. Galanta | 130 451 | 2 407 | 1 179 | 69 | 37 | 18,5 | 9,0 | 28,7 | 15,4 |
| 5. Komárno | 106 872 | 1 734 | 987 | 68 | 35 | 16,2 | 9,2 | 39,2 | 20,2 |
| 6. Levice | 121 776 | 1 786 | 1 256 | 58 | 34 | 14,7 | 10,3 | 32,5 | 19,0 |
| 7. Nitra | 188 332 | 3 436 | 1 550 | 93 | 61 | 18,2 | 8,2 | 27,1 | 17,8 |
| 8. Nové Zámky | 146 789 | 2 368 | 1 474 | 73 | 39 | 16,1 | 10,0 | 30,8 | 16,5 |
| 9. Senica | 131 347 | 2 384 | 1 255 | 61 | 30 | 18,2 | 9,6 | 25,6 | 12,6 |
| 10. Topolčany | 135 760 | 2 608 | 1 060 | 67 | 48 | 19,2 | 7,8 | 25,7 | 18,4 |
| 11. Trenčín | 160 331 | 2 808 | 1 285 | 69 | 50 | 17,5 | 8,0 | 24,6 | 17,8 |
| 12. Trnava | 199 711 | 3 621 | 1 720 | 112 | 73 | 18,1 | 8,6 | 30,9 | 20,2 |
| Středoslovenský | 1 359 639 | 26 557 | 11 169 | 726 | 446 | 19,5 | 8,2 | 27,3 | 16,8 |
| 1. Banská Bystrica | 136 913 | 2 497 | 1 122 | 88 | 53 | 18,2 | 8,2 | 35,2 | 21,2 |
| 2. Čadca | 110 612 | 2 645 | 755 | 71 | 40 | 23,9 | 6,8 | 26,8 | 15,1 |
| 3. Dolný Kubín | 88 692 | 2 309 | 657 | 78 | 47 | 26,0 | 7,4 | 33,8 | 20,4 |
| 4. Liptovský Mikuláš | 117 272 | 2 110 | 978 | 46 | 23 | 18,0 | 8,3 | 21,8 | 10,9 |
| 5. Lučenec | 136 989 | 2 136 | 1 340 | 61 | 28 | 15,6 | 9,8 | 28,6 | 13,1 |
| 6. Martin | 86 011 | 1 699 | 660 | 33 | 24 | 19,8 | 7,7 | 19,4 | 14,1 |
| 7. Považská Bystrica | 131 316 | 2 729 | 1 013 | 78 | 46 | 20,8 | 7,7 | 28,6 | 16,9 |
| 8. Prievidza | 108 547 | 2 308 | 751 | 57 | 46 | 21,3 | 6,9 | 24,7 | 19,9 |
| 9. Rimavská Sobota | 97 292 | 1 687 | 1 082 | 59 | 31 | 17,3 | 11,1 | 35,0 | 18,4 |
| 10. Zvolen | 106 656 | 1 909 | 940 | 50 | 38 | 17,9 | 8,8 | 26,2 | 19,9 |
| 11. Žiar nad Hronom | 91 282 | 1 586 | 853 | 34 | 26 | 17,4 | 9,3 | 21,4 | 16,4 |
| 12. Žilina | 148 057 | 2 942 | 1 018 | 71 | 44 | 19,9 | 6,9 | 24,1 | 15,0 |
| Východoslovenský | 1 182 145 | 25 932 | 8 926 | 798 | 430 | 21,9 | 7,6 | 30,8 | 16,6 |
| 1. Bardejov | 94 850 | 2 109 | 657 | 54 | 33 | 22,2 | 6,9 | 25,6 | 15,6 |
| 2. Humenné | 102 313 | 2 132 | 682 | 66 | 21 | 20,8 | 6,7 | 31,0 | 9,8 |
| 3. Košice | 210 295 | 4 578 | 1 659 | 131 | 80 | 21,8 | 7,9 | 28,6 | 17,5 |
| 4. Michalovce | 145 344 | 2 905 | 1 137 | 100 | 56 | 20,0 | 7,8 | 34,4 | 19,3 |
| 5. Poprad | 132 741 | 3 304 | 892 | 86 | 42 | 24,9 | 6,7 | 26,0 | 12,7 |
| 6. Prešov | 176 874 | 4 176 | 1 161 | 125 | 82 | 23,6 | 6,6 | 29,9 | 19,6 |
| 7. Rožňava | 81 499 | 1 544 | 789 | 57 | 29 | 19,0 | 9,7 | 36,9 | 18,7 |
| 8. Spišská Nová Ves | 125 203 | 2 998 | 974 | 96 | 54 | 23,9 | 7,8 | 32,0 | 18,0 |
| 9. Trebišov | 113 026 | 2 186 | 975 | 83 | 33 | 19,3 | 8,6 | 38,0 | 15,1 |

11. OKRESNÍ PŘEHLEDY

11—2. Přehled ústavů národního zdraví spravovaných národními výbory (k 31. 12.)

| ÚNZ, zdravotnická zařízení spravovaná přímo NV | Počet pracovníků (přepočtený) za celý ÚNZ | Počet lékařských míst | | | | Počet stavených zdravotních obvodů | Počet poliklinik | | | Jesle (územní i závodní) | | Seznam nemocnic, porodnic (P), interen II (Int II) (sídlo) | Seznam odborných léčebných ústavů ¹⁾ (sídlo) |
|---|--|-----------------------|----------------------|-------------------------|---------------------------------------|---------------------------------------|------------------|--------------------------|-----------|--------------------------------|--|--|---|
| | | celkem | z toho v | | | | celkem | z toho | | počet | míst | | |
| | | | ambulantní službě | závodních zařízeních | Počet stavených zdravotních obvodů | | | územních samostatných | závodních | | | | |
| Hl. město Praha | 17 343 | 2504 | 1651 | 245 | 288 | 38 | 14 | 9 | 119 | 5716 | | | |
| ÚNZ hl. m. Prahy | 9 316 | 839 | 192 | 33 | — | 8 | — | 1 | — | — | FN II - Praha 2 FN - Praha 10 DFN - Praha 2 Praha 4 - Krč Praha 5 - Motol Praha 8 - Bulovka Praha 4 ²⁾ Praha 8 ²⁾ | PL - Praha 8 OÚ - Praha 8 KÚ - Praha 4 DD - Praha 10 DD - Ratměřice DD - Lhocka DD - Praha 4 -Naďa | |
| OÚNZ: | | | | | | | | | | | | | |
| Praha 1 | 1 229 | 235 | 175 | 51 | 27 | 3 | — | 1 | 8 | 374 | Praha 1 - Na Františku FN - Praha 1 - Pod Petřínem | | |
| Praha 2 | 727 | 149 | 128 | 9 | 28 | 2 | 1 | — | 10 | 502 | Praha 2 - Na Slupi | | |
| Praha 3 | 765 | 171 | 154 | 10 | 35 | 3 | 2 | — | 11 | 544 | Praha 3 - Žižkov | | |
| Praha 4 | 846 | 182 | 172 | 10 | 38 | 3 | 3 | — | 17 | 789 | | | |
| Praha 5 | 717 | 162 | 151 | 27 | 28 | 6 | 2 | 4 | 10 | 483 | | | |
| Praha 6 | 1 010 | 194 | 173 | 9 | 38 | 3 | 2 | — | 17 | 838 | Praha 6 - Bubeneč | | |
| Praha 7 | 591 | 122 | 101 | 12 | 20 | 1 | — | — | 6 | 306 | Praha 7 - Štvanice | | |
| Praha 8 | 503 | 112 | 105 | 12 | 22 | 2 | 2 | — | 10 | 429 | | | |
| Praha 9 | 520 | 93 | 76 | 16 | 13 | 2 | — | 1 | 10 | 449 | Praha 9 - Vysočany | | |
| ZÚNZ ČKD ²⁾ | 124 | 40 | 39 | 40 | — | 2 | — | 2 | — | — | | N - Ostrov u Brandýsa n. L. | |
| Praha 10 | 995 | 205 | 185 | 16 | 39 | 3 | 2 | — | 20 | 1 002 | Praha 10 - Vršovice | | |

¹⁾ Léčebny tuberkulózy (Tb), psychiatrické léčebny (PL), onkologické ústavy (OÚ), rehabilitační ústavy (RÚ), ozdravnovny (O), dětské odborné léčebny (DL), noční sanatoria (N), kojenecké ústavy (KÚ), dětské domovy (DD), Endokrinnologický ústav (E).

²⁾ Nemí započítáno v příslušném OÚNZ.

³⁾ Bývalé interny II.

11. OKRESNÍ PŘEHLEDY

11—2. Přehled ústavů národního zdraví spravovaných národními výbory (k 31. 12.)

Pokračování

| ÚNZ, zdravotnická zařízení spravovaná přímo NV | Počet pracovníků (přepočtený) za celý ÚNZ | Počet lékařských míst | | | Počet stanovených zdravotních obvodů | Počet poliklinik | | | Jesle (územní i závodní) | | Seznam nemocnic, porodnic (P), interen II (Int II) (sídlo) | Seznam odborných léčebných ústavů ¹⁾ (sídlo) |
|---|--|--------------------------|----------------------|-------------------------|---|---------------------|--------------------------|-----------|--------------------------------|-------|---|---|
| | | c e l k e m | z toho v | | | c e l k e m | z toho | | počet | míst | | |
| | | | ambulantní službě | závodních zařízeních | | | územních samostatných | závodních | | | | |
| Kraj Středočeský | 14 079 | 2261 | 1460 | 263 | 334 | 42 | 12 | 7 | 58 | 2 104 | | |
| KÚNZ Praha | 2 468 | 249 | 52 | 1 | — | 1 | — | — | — | — | FN I - Praha 2 | Tb - Nová Ves pod Pleší RÚ - Kladruby PL - Kosmonosy |
| OÚNZ: | | | | | | | | | | | | |
| Benešov | 1 034 | 166 | 98 | 10 | 25 | 3 | 1 | — | 1 | 45 | Benešov Vlašim Int II - Prčice | Tb - Prosečnice |
| Beroun | 811 | 148 | 105 | 26 | 22 | 3 | — | 1 | 5 | 175 | Beroun Hořovice | |
| Kladno | 1 544 | 257 | 168 | 25 | 35 | 2 | — | — | 7 | 270 | Kladno Slaný | |
| ZÚNZ SONP ²⁾ | 130 | 53 | 52 | 53 | — | 1 | — | 1 | — | — | | |
| Kolín | 1 204 | 178 | 102 | 12 | 25 | 2 | — | — | 3 | 124 | Český Brod Kolín | Tb - Kostelec nad Č. Lesy KÚ - Kolín |
| Kutná Hora | 740 | 127 | 85 | 8 | 25 | 2 | — | — | 3 | 115 | Čáslav Kutná Hora | |
| Mělník | 825 | 143 | 102 | 27 | 21 | 5 | 1 | 2 | 4 | 239 | Kralupy n. Vlt. Mělník Int II - Mělník-Podolí | |
| Mladá Boleslav | 962 | 165 | 114 | 21 | 30 | 4 | 2 | 1 | 6 | 225 | Mladá Boleslav | DD - Ml. Boleslav |
| Nymburk | 725 | 130 | 95 | 7 | 26 | 4 | 1 | — | 8 | 210 | Městec Králové Nymburk | DD - Milovice-Mladá |
| Praha-východ | 1 226 | 227 | 180 | 36 | 42 | 5 | 1 | 2 | 4 | 115 | Brandýs n. Lab. Měšice Říčany Int II - Vojkov | PL - Dol. Počernice O - Říčany KÚ - Strančice |
| Praha - západ | 906 | 172 | 140 | 17 | 36 | 4 | 3 | — | 9 | 235 | Praha 1 Třebotov Zbraslav Int II - Roztoky | DD - Kunratice DD - Zbraslav |
| Příbram | 1 078 | 165 | 105 | 13 | 29 | 4 | 2 | — | 7 | 291 | Příbram Sedlčany Int II - Jince | Tb - Dobříš O - Bukovany |
| Rakovník | 426 | 81 | 62 | 7 | 18 | 2 | 1 | — | 1 | 60 | Rakovník | |

¹⁾ Viz strana 250.

²⁾ Není započítáno v příslušném OÚNZ.

11. OKRESNÍ PŘEHLEDY

11—2. Přehled ústavů národního zdraví spravovaných národními výbory (k 31. 12.)

Pokračování

| ÚNZ, zdravotnická zařízení spravovaná přímo NV | Počet pracovníků (přečtený) za celý ÚNZ | Počet lékařských míst | | | | Počet stanovených zdravotních obvodů | Počet poliklinik | | | Jesle (územní i závodní) | | Seznam nemocnic, porodnic (P), interen II (Int II) (sídlo) | Seznam odborných léčebných ústavů ¹⁾ (sídlo) |
|---|--|--------------------------|----------------------|-------------------------|-----|---|---------------------|--------------------------|-----------|--------------------------------|--|---|---|
| | | c e l k e m | z toho v | | | | c e l k e m | z toho | | počet | míst | | |
| | | | ambulantní službě | závodních zařízeních | — | | | územních samostatných | závodních | | | | |
| Kraj Jihočeský | 7 434 | 1166 | 708 | 64 | 185 | 23 | 11 | — | 51 | 2228 | | | |
| KÚNZ Č. Budějovice | 1 480 | 171 | 33 | 1 | — | 1 | — | — | 1 | 48 | České Budějovice | Tb - Vyšší Brod PL - Opařany | |
| OÚNZ: | | | | | | | | | | | | | |
| České Budějovice | 686 | 154 | 143 | 16 | 38 | 3 | 3 | — | 11 | 470 | | | |
| Český Krumlov | 465 | 80 | 55 | 6 | 15 | 2 | 1 | — | 6 | 290 | Český Krumlov P - Kaplice | | |
| Jindřichův Hradec | 818 | 143 | 92 | 4 | 26 | 3 | 1 | — | 6 | 215 | Dačice Jindřichův Hradec | DD - Jindř. Hradec | |
| Pelhřimov | 1 007 | 139 | 81 | 6 | 24 | 5 | 2 | — | 3 | 185 | Humpolec Pelhřimov Počátky P - Pacov Int II - Humpolec | Tb - Humpolec O - Černovice O - Kamenice n. L. O - Počátky- Kateřina DD - Kamenice n. L. | |
| Písek | 818 | 126 | 76 | 8 | 20 | 2 | 1 | — | 6 | 283 | Písek | | |
| Prachatice | 541 | 80 | 53 | 1 | 17 | 2 | — | — | 5 | 232 | Prachatice Vimperk | O - Javorník DD - Husinec | |
| Strakonice | 786 | 127 | 76 | 10 | 21 | 3 | 2 | — | 7 | 300 | Strakonice Int II - Volyně | PL - Lnáře | |
| Tábor | 833 | 146 | 99 | 12 | 24 | 2 | 1 | — | 6 | 205 | Tábor | | |

¹⁾ Viz strana 250.

11. OKRESNÍ PŘEHLEDY

11—2. Přehled ústavů národního zdraví spravovaných národními výbory (k 31. 12.)

Pokračování

| ÚNZ, zdravotnická zařízení spravovaná přímo NV | Počet pracovníků (přeočtený) za celý ÚNZ | Počet lékařských míst | | | | | Počet stanovených zdravotních obvodů | Počet poliklinik | | | Jesle (územní i závodní) | | Seznam nemocnic, porodnic (P), interen II (Int II) (sídlo) | Seznam odborných léčebných ústavů ¹⁾ (sídlo) |
|---|---|--------------------------|---------------------|-------------------------|-----|-------------|---|---------------------------------------|-----|-------|--|---|---|---|
| | | c e l k e m | z toho v | | | c e l k e m | | z toho | | počet | míst | | | |
| | | | ambulanti službě | závodních zařízeních | — | | | územních samostatných závodních | — | | | | | |
| Kraj Západočeský | 11 790 | 1683 | 1029 | 176 | 239 | 32 | 13 | 1 | 122 | 5 031 | | | | |
| KÚNZ Plzeň | 2 382 | 232 | 35 | — | — | 1 | — | — | 1 | 36 | FN - Plzeň | Tb - Mírošov-Janov PL - Dobřany | | |
| OÚNZ: | | | | | | | | | | | | | | |
| Domažlice | 495 | 82 | 55 | 3 | 16 | 2 | 1 | — | 5 | 200 | Domažlice | | | |
| Cheb | 1 386 | 164 | 92 | 5 | 22 | 3 | — | — | 24 | 880 | Aš Cheb Mariánské Lázně Int II - Aš | Tb - Prameny DL - Mar. Lázně KÚ - Aš DD - Aš | | |
| Karlovy Vary | 2 133 | 285 | 175 | 12 | 38 | 5 | 2 | — | 34 | 1 398 | Karlovy Vary Ostrov n. Ohří | KÚ - Karlovy Vary DD - Radošov | | |
| Klatovy | 1 093 | 160 | 96 | 5 | 29 | 3 | 1 | — | 8 | 324 | Klatovy Sušice | Tb - Horažďovice | | |
| Plzeň-město | 1 109 | 185 | 153 | 14 | 36 | 2 | 1 | — | 11 | 675 | Plzeň | KÚ - Plzeň | | |
| ZÚNZ - Škoda, n. p. ²⁾ | 345 | 87 | 60 | 87 | — | 1 | — | 1 | — | — | Plzeň | | | |
| Plzeň-jih | 434 | 89 | 68 | 2 | 21 | 4 | 3 | — | 2 | 55 | Stod | | | |
| Plzeň-sever | 357 | 85 | 74 | 9 | 23 | 3 | 2 | — | — | — | Int II - Kralovice | DD - Líně DD - Trnová | | |
| Rokycany | 484 | 84 | 58 | 12 | 16 | 1 | — | — | 3 | 110 | Rokycany | | | |
| Sokolov | 1 144 | 160 | 114 | 25 | 25 | 3 | — | — | 29 | 1 138 | Kraslice Loket Sokolov | | | |
| Tachov | 428 | 70 | 49 | 2 | 13 | 4 | 3 | — | 5 | 215 | Planá u Mar. Lázní | | | |

¹⁾ Viz str. 250.

²⁾ Není započítáno v příslušném OÚNZ.

11. OKRESNÍ PŘEHLEDY

11—2. Přehled ústavů národního zdraví spravovaných národními výbory (k 31. 12.)

Pokračování

| ÚNZ, zdravotnická zařízení spravovaná přímo NV | Počet pracovníků (přepočtený) za celý ÚNZ | Počet lékařských míst | | | | Počet stanovených zdravotních obvodů | Počet poliklinik | | | Jesle (územní i závodní) | | Seznam nemocnic, porodnic (P), interen II (Int II) (sídlo) | Seznam odborných léčebných ústavů ¹⁾ (sídlo) |
|---|--|--------------------------|----------------------|-------------------------|-----------|---|---------------------|--------------------------|-----------|--------------------------------|--|---|---|
| | | celkem | z toho v | | | | celkem | z toho | | počet | míst | | |
| | | | ambulantní službě | závodních zařízeních | závodních | | | územních samostatných | závodních | | | | |
| Kraj Severočeský | 15 392 | 2201 | 1380 | 230 | 301 | 31 | 5 | 1 | 205 | 8214 | | | |
| KÚNZ Ústí n. Lab. | 1 911 | 211 | 31 | 1 | — | 1 | — | — | — | — | Ústí n. Lab. KNT - Ústí n. Lab.- Bukov | Tb - Ryjice PL - Horní Beřkovice | |
| OÚNZ: | | | | | | | | | | | | | |
| Česká Lípa | 982 | 128 | 84 | 9 | 22 | 4 | 1 | — | 13 | 505 | Česká Lípa Int II - Jablonné v Podještědí | Tb - Cvikov - Martin, údolí DL - Cvikov O - Deštná | |
| Děčín | 1 807 | 243 | 157 | 20 | 34 | 5 | — | — | 39 | 1 488 | Česká Kamenice Děčín Rumburk Varnsdorf | O - Jetřichovice O - Krásná Lípa DD - Rumburk | |
| Chomutov | 1 232 | 182 | 127 | 25 | 30 | 3 | 1 | — | 19 | 790 | Chomutov Vejprty | Tb - Kadaň O - Místo O - Písečnice | |
| Jablonec n. Nisou | 865 | 135 | 97 | 14 | 24 | 3 | 1 | — | 15 | 530 | Jablonec n. Nisou Tanvald | Tb - Jablonec n. Nis. | |
| Liberec | 1 997 | 281 | 181 | 23 | 37 | 2 | — | — | 33 | 1 270 | Frýdlant v Čechách Liberec | Tb - Radostín O - Hodkovice n. M. DL - Machnířn KÚ - Liberec DD - Liberec | |
| Litoměřice | 1 130 | 186 | 131 | 19 | 33 | 3 | 1 | — | 14 | 645 | Litoměřice Roudnice n. Lab. Int II - Milešov | | |
| Louny | 1 083 | 159 | 94 | 4 | 27 | 3 | — | — | 8 | 290 | Louny Podbořany Žatec Int II - Louny | PL - Petrohrad PL - Ročov DD - Žatec | |
| Most | 1 680 | 238 | 150 | 32 | 30 | 2 | — | — | 23 | 995 | Litvínov Most | KÚ - Most | |
| ZÚNZ - závody ČSSP Záluží ²⁾ | 79 | 28 | 27 | 28 | — | 1 | — | 1 | — | — | | N - Meziboří | |
| Teplice | 1 844 | 268 | 172 | 31 | 38 | 3 | — | — | 21 | 870 | Bílina Duchcov Teplice | PL - Dubí O - Bořislav KÚ - Teplice DD - Krupka | |
| Ústí n. Labem | 782 | 142 | 129 | 24 | 26 | 1 | 1 | — | 20 | 831 | | | |

¹⁾ Viz strana 250.

²⁾ Není započítáno v příslušném OÚNZ.

11. OKRESNÍ PŘEHLEDY

11—2. Přehled ústavů národního zdraví spravovaných národními výbory
(k 31. 12.)

Pokračování

| ÚNZ, zdravotnická zařízení spravovaná přímo NV | Počet pracovníků (přečtený) za celý UNZ | Počet lékařských míst | | | | Počet stanovených zdravotních obvodů | Počet poliklinik | | | Jesle (územní izávodní) | | Seznam nemocnic, porodnic (P), interen II (Int II) (sídlo) | Seznam odborných léčebných ústavů ¹⁾ (sídlo) |
|---|--|--------------------------|----------------------|-------------------------|----------|---|---------------------|--------------------------|-----------|-------------------------------|---|--|---|
| | | z toho v | | | | | z toho | | | počet | míst | | |
| | | celem | ambulantní službě | závodních zařízeních | — | | celem | územních samostatných | závodních | | | | |
| Kraj Východočeský | 16 027 | 2250 | 1380 | 159 | 344 | 49 | 18 | 3 | 181 | 6 404 | | | |
| KÚNZ Hradec Králové | 1 603 | 180 | 41 | — | — | 1 | — | — | — | — | FN - HradecKrálové | | |
| OÚNZ: Havlíčekův Brod | 1 121 | 175 | 103 | 7 | 28 | 3 | 1 | — | 3 | 125 | Havlíčekův Brod Ledeč n. Sáz. Int II - Úsobí Int II - Chotěboř | DL - Lipnice n. Sáz. | |
| Hradec Králové Chrudim | 1 050 835 | 181 145 | 153 107 | 19 11 | 37 32 | 5 2 | 2 1 | 2 — | 18 10 | 692 295 | Nový Bydžov Chrudim P - Hlinsko Int II - Chrudim | DD - Hradec Král. | |
| Jičín | 839 | 135 | 87 | 4 | 24 | 3 | — | — | 10 | 390 | Hořice Jičín | DD - Nová Paka | |
| Náchod | 1 253 | 187 | 127 | 20 | 31 | 7 | 4 | — | 23 | 912 | Nová Paka Broumov Jaroměř Náchod | Tb - Nové Město n. Met. O - Teplice n. Met. DD - Broumov | |
| Pardubice | 1 611 | 250 | 164 | 18 | 36 | 4 | 2 | — | 16 | 683 | Pardubice | DD - Holice KÚ - Veská | |
| ZÚNZ-VCHZ- Semtín ²⁾ | 59 | 19 | 19 | 19 | — | 1 | — | 1 | — | — | | | |
| Rychnov n. Kn. | 724 | 117 | 84 | 8 | 23 | 4 | 2 | — | 14 | 441 | Opočno Rychnov n. Kn. | | |
| Semily | 1 068 | 154 | 94 | 8 | 26 | 4 | — | — | 11 | 309 | Jilemnice Semily Turnov Int II - Lomnice n. Pop. | Tb - Vysoké n. Jiz. O - Harrachov KÚ - Jilemnice | |
| Svitavy | 1 615 | 214 | 114 | 9 | 29 | 4 | — | — | 15 | 497 | Litomyšl Mor. Třebová Polička Svitavy | Tb - Jevíčko KÚ - Svitavy DD - Svitavy | |
| Trutnov | 1 891 | 243 | 152 | 22 | 42 | 5 | 2 | — | 33 | 1 190 | Dvůr Králové n. L. Trutnov Vrchlabí Žacléř Int II - Kuks | Tb - Hostinné Tb - Nové Zámky O - Království O - Pec p. Sněžkou O - Špindl. Mlýn- - Bedřichov O - Špindl. Mlýn- - Sv. Petr O - Vrchlabí- Podhůří DL - Dvůr Králové n. L. KÚ - Trutnov DD - Dvůr Král.n.L. | |
| Ústí n. Orlicí | 1 511 | 207 | 135 | 14 | 36 | 6 | 4 | — | 28 | 870 | Červená Voda Ústí n. Orlicí Vysoké Mýto P - Lanškroun | Tb - Žamberk DL - Brandýs n. Orl. | |
| DL Luže-Košumberk | 343 | 14 | — | — | — | — | — | — | — | — | | | |
| PL Havl. Brod | 504 | 29 | — | — | — | — | — | — | — | — | | | |

¹⁾ Viz strana 250.

²⁾ Není započítáno v příslušném OÚNZ.

11. OKRESNÍ PŘEHLEDY

11—2. Přehled ústavů národního zdraví spravovaných národními výbory (k 31. 12.)

Pokračování

| ÚNZ, zdravotnická zařízení spravovaná přímo NV | Počet pracovníků (přepočtený) za celý ÚNZ | Počet lékařských míst | | | | Počet stanovených zdravotních obvodů | Počet poliklinik | | | Jesle (územní i závodní) | | Seznam nemocnic, porodnic (P), interen II (Int II) (sídlo) | Seznam odborných léčebných ústavů ¹⁾ (sídlo) |
|---|--|-----------------------|----------------------|-------------------------|-----|---|------------------|--------------------------|-----------|--------------------------------|---|--|---|
| | | celkem | z toho v | | | | celkem | z toho | | počet | míst | | |
| | | | ambulantní službě | závodních zařízeních | — | | | územních samostatných | závodních | | | | |
| Kraj Jihomoravský | 21 459 | 3277 | 2106 | 329 | 510 | 57 | 27 | 9 | 178 | 6740 | | | |
| KÚNZ Brno | 3 720 | 378 | 87 | — | — | 2 | — | — | 1 | 35 | FN - Brno DFN - Brno | PL - Brno-Černovice OÚ - Brno | |
| OÚNZ: | | | | | | | | | | | | | |
| Blansko se sídlem v Boskovicích | 819 | 149 | 108 | 22 | 26 | 2 | 1 | — | 7 | 265 | Boskovice Int II - Letovice | O - Křetín DD - Boskovice | |
| Brno-město | 2 840 | 497 | 415 | 104 | 85 | 12 | 5 | 5 | 32 | 1387 | Brno Int II - Brno | KÚ - Brno | |
| Brno-venkov | 1 112 | 210 | 162 | 18 | 43 | 6 | 2 | 1 | 8 | 235 | Brno Ivančice Tišnov | Tb - Babice O - Tišnov | |
| Břeclav | 916 | 154 | 106 | 6 | 33 | 3 | 1 | — | 22 | 655 | Hustopeče Valtice | | |
| Gottwaldov | 1 704 | 249 | 165 | 13 | 41 | 2 | 1 | — | 26 | 1044 | Gottwaldov | KÚ - Gottwaldov KÚ - Luhačovice DD - Gottwaldov- Burešov | |
| ZÚNZ Svit- Gottwaldov ²⁾ | 206 | 68 | 53 | 68 | — | 2 | — | 2 | — | — | Gottwaldov | | |
| Hodonín se sídlem v Kyjově | 1 362 | 222 | 146 | 15 | 40 | 3 | 1 | — | 11 | 355 | Hodonín Kyjov | KÚ - Kyjov KÚ - Veselí na Mor. | |
| Jihlava | 1 496 | 200 | 114 | 9 | 29 | 3 | 2 | — | 9 | 406 | Jihlava | PL - Jihlava O - Kostelec KÚ - Jihlava | |
| Kroměříž | 1 535 | 193 | 109 | 12 | 26 | 3 | 2 | — | 9 | 354 | Kroměříž Přílepy u Holešova Int II - Kroměříž | PL - Kroměříž DD - Kvasice | |
| Prostějov | 975 | 170 | 117 | 15 | 32 | 2 | 1 | — | 6 | 265 | Prostějov Int II - Prostějov | DD - Plumlov | |
| Třebíč | 865 | 156 | 100 | 10 | 30 | 3 | 2 | — | 4 | 180 | Třebíč Int II Moravské Budějovice | | |
| Uherské Hradiště | 1 234 | 201 | 134 | 18 | 37 | 3 | 2 | — | 6 | 308 | Uherské Hradiště | | |
| Vyškov | 629 | 114 | 80 | 3 | 24 | 3 | 2 | — | 6 | 195 | Vyškov | DD - Otnice | |
| Znojmo | 938 | 150 | 98 | 6 | 31 | 2 | 1 | — | 24 | 660 | Znojmo P - Mor. Krumlov | KÚ - Znojmo | |
| Žďár n. Sázavou | 1 108 | 166 | 112 | 10 | 33 | 6 | 4 | 1 | 7 | 396 | Nové Město n. Mor. P - Velké Meziříčí Int II - Mostišťe | Tb - Daňkovic- Buchtův Kopec PL - Velká Bíteš O - Moravec DD - Dalečín | |

¹⁾ Viz strana 250.

²⁾ Není započítáno v příslušném OÚNZ.

11. OKRESNÍ PŘEHLEDY

11—2. Přehled ústavů národního zdraví spravovaných národními výbory (k 31. 12.)

Pokračování

| ÚNZ, zdravotnická zařízení spravovaná přímo NV | Počet pracovníků (přepočtený) za celý ÚNZ | Počet lékařských míst | | | | Počet stanovených zdravotních obvodů | Počet poliklinik | | | Jesle (územní závodní) | | Seznam nemocnic, porodnic (P), interen II (Int II) (sídlo) | Seznam odborných léčebných ústavů ¹⁾ (sídlo) |
|---|--|-----------------------|----------------------|-------------------------|-----|---|------------------|--------------------------|-----------|------------------------------|---|---|---|
| | | celkem | z toho v | | | | celkem | z toho | | počet | míst | | |
| | | | ambulantní službě | závodních zařízeních | — | | | územních samostatných | závodních | | | | |
| Kraj Severomoravský | 22 773 | 3486 | 2197 | 691 | 433 | 53 | 16 | 12 | 208 | 8 480 | | | |
| KÚNZ Ostrava | 1 981 | 216 | 42 | 1 | — | 1 | — | — | — | — | Ostrava Int II - Klokočov | Tb - Šumperk PL - Opava RÚ - Chuchelná | |
| FN Olomouc | 1 493 | 172 | 40 | — | — | 1 | — | — | — | — | FN - Olomouc | DL - Kopeček u Olomouce PL - Šternberk | |
| OÚNZ: | | | | | | | | | | | | | |
| Bruntál se sídlem v Krnově | 1 787 | 207 | 114 | 11 | 30 | 3 | — | — | 35 | 1 158 | Bruntál Krnov Rýmařov Int II - Dvorce | Tb - Ježník p. Krnov Tb - Město Albrechtice Tb - Žáry Tb - Mor. Beroun Tb - Kunov O - Zlaté Hory O - Město Albrechtice KÚ - Krnov DD - Janovice | |
| Frýdek-Místek | 2 245 | 317 | 185 | 22 | 51 | 5 | 2 | — | 12 | 485 | Čeladná Frýdek Třinec-Sosna Int II - Jablunkov | Tb - Jablunkov O - Metylovice DL - Místek DD - Třinec III | |
| ZÚNZ - Železářny VŘSR-Třinec ²⁾ | 179 | 56 | 43 | 56 | — | 1 | — | 1 | — | — | Třinec | | |
| Karviná | 2 303 | 352 | 228 | 20 | 57 | 6 | 2 | 1 | 20 | 926 | Bohumín Český Těšín Karviná | DD - Petřvald | |
| ZÚNZ OKD Karviná ²⁾ | 370 | 119 | 96 | 119 | — | 2 | — | 2 | — | — | Karviná 6 | | |
| Nový Jičín | 1 335 | 209 | 142 | 31 | 34 | 4 | 1 | 1 | 19 | 768 | Bílovec Nový Jičín | O - Nový Jičín DD - Nový Jičín | |
| Olomouc | 1 643 | 282 | 232 | 33 | 54 | 5 | 4 | — | 29 | 1 200 | Šternberk | Tb - Paseka KÚ - Olomouc DD - Olomouc | |
| Opava | 1 715 | 259 | 156 | 15 | 40 | 4 | 1 | — | 12 | 546 | Opava Petřkovice Vítkov | KÚ - Opava DD - Opava | |

¹⁾ Viz strana 250.

²⁾ Není započítáno v příslušném OÚNZ.

11. OKRESNÍ PŘEHLEDY

11—2. Přehled ústavů národního zdraví spravovaných národními výbory (k 31. 12.)

Pokračování

| ÚNZ, zdravotnická zařízení spravovaná přímo NV | Počet pracovníků (přečtený) za celý ÚNZ | Počet lékařských míst | | | | Počet stanovených zdravotních obvodů | Počet poliklinik | | | Jesle (územní i závodní) | | Seznam nemocnic, porodnic (P), interen II (Int II) (sídlo) | Seznam odborných léčebných ústavů ¹⁾ (sídlo) |
|---|--|-----------------------|----------------------|-------------------------|---|---|------------------|--------------------------|-----------|--------------------------------|------------------------------|--|---|
| | | celkem | z toho v | | | | celkem | z toho | | počet | míst | | |
| | | | ambulantní službě | závodních zařízeních | Počet stanovených zdravotních obvodů | | | územních samostatných | závodních | | | | |
| Ostrava-město | 2 325 | 343 | 246 | 26 | 57 | 4 | 3 | — | 26 | 1 184 | Ostrava 1 | KÚ - Ostrava DD - Ostrava- Mar. Hory | |
| ZÚNZ NHKG - Ostrava- Kunčice ²⁾ | 175 | 53 | 47 | 53 | — | 1 | — | 1 | — | — | Ostrava 3 | | |
| ZÚNZ OKD - Ostrava ³⁾ | 303 | 108 | 102 | 108 | — | 1 | — | 1 | — | — | Ostrava 5 | | |
| ZÚNZ VŽKG - Ostrava- Vítkovice ²⁾ | 577 | 143 | 98 | 136 | — | 4 | — | 4 | — | — | Ostrava 3 | | |
| Přerov | 1 338 | 209 | 133 | 19 | 36 | 4 | 2 | — | 10 | 439 | Hranice Přerov | | |
| Šumperk | 1 619 | 235 | 155 | 13 | 41 | 3 | — | — | 34 | 1 309 | Jeseník Šumperk Zábřeh | PL - Bílá Voda DL - Velké Losiny KÚ - Šumperk DD - Šumperk | |
| Vsetín | 1 385 | 206 | 138 | 28 | 33 | 4 | 1 | 1 | 11 | 465 | Vsetín Val. Meziříčí | Tb - Val. Meziříčí O - Huslenky KÚ - Val. Meziříčí DD - Branky DL - Branky | |

-) Viz strana 250.

²⁾ Není započítáno v příslušném OÚNZ.

11. OKRESNÍ PŘEHLEDY

11—2. Přehled ústavů národního zdraví spravovaných národními výbory (k 31. 12.)

Pokračování

| ÚNZ, zdravotnická zařízení spravovaná přímo NV | Počet pracovníků (přepočtený) za celý ÚNZ | Počet lékařských míst | | | | Počet stanovených zdravotních obvodů | Počet poliklinik | | | Jesle (územní i závodní) | | Seznam nemocnic, porodnic (P), interen II (Int II) (sídlo) | Seznam odborných léčebných ústavů ¹⁾ (sídlo) |
|---|--|--------------------------|----------------------|-------------------------|---|---|---------------------|--------------------------|-----------|--------------------------------|---|---|---|
| | | c e l k e m | z toho v | | | | c e l k e m | z toho | | počet | míst | | |
| | | | ambulantní službě | závodních zařízeních | Počet stanovených zdravotních obvodů | | | územních samostatných | závodních | | | | |
| Kraj | | | | | | | | | | | | | |
| Západoslovenský | 19 817 | 2930 | 1900 | 231 | 451 | 45 | 18 | 3 | 192 | 8021 | | | |
| KÚNZ Bratislava | 2 861 | 280 | 69 | 1 | — | 2 | — | — | — | — | FN - Bratislava DFN - Bratislava Bratislava KDZS | PL - Pezínok Tb - Sokolovce DL - Abrahám | |
| OÚNZ : | | | | | | | | | | | | | |
| Bratislava-město | 3 113 | 494 | 399 | 93 | 67 | 8 | 5 | 2 | 65 | 2 804 | Bratislava Int II - Bratislava | PL - Bratislava - Dúbravka KÚ - Bratislava DD - Bratislava- Petržalka | |
| Bratislava-venkov | 1 065 | 180 | 144 | 6 | 40 | 5 | 2 | — | 29 | 922 | Bratislava Malacky Modra | DD - Malacky | |
| Dunajská Streda | 689 | 110 | 76 | 3 | 23 | 3 | 2 | — | 3 | 201 | Dunajská Streda Int II - Šamorín | | |
| Galanta | 774 | 142 | 118 | 19 | 33 | 3 | 2 | — | 9 | 429 | Šal'a | Tb - Sládkovičovo PL - Galanta-Hody KÚ - Vlčany | |
| Komárno | 795 | 139 | 90 | 8 | 25 | 2 | 1 | — | 9 | 348 | Komárno P - Hurbanovo | KÚ - Komárno | |
| Levice | 1 059 | 163 | 96 | 3 | 31 | 3 | — | — | 5 | 233 | Levice Šahy Želiezovce | PL - Čajakovo | |
| Nitra | 1 879 | 286 | 173 | 10 | 44 | 3 | 1 | — | 11 | 360 | Nitra Zlaté Moravce | PL - Vel'ké Žalužie O - Čifáre-Pata KÚ - Nitra DD - Ivanka pri Nitre | |
| Nové Zámky | 976 | 165 | 124 | 7 | 37 | 3 | 2 | — | 7 | 316 | Nové Zámky P - Štúrovo P - Šurany | O - Trávnica | |
| Senica | 1 335 | 189 | 128 | 14 | 35 | 3 | 1 | — | 15 | 648 | Mýjava Skalica | PL - Vel'ké Leváre KÚ - Skalica DD - Brezová pod Bradlom DD - Skalica | |
| Topoľčany | 1 181 | 196 | 130 | 25 | 34 | 4 | — | 1 | 11 | 550 | Bánovce n. Bebr. Partizánske Topoľčany | N - Partizánske DD - Janova Ves | |
| Trenčín | 1 526 | 230 | 145 | 23 | 38 | 2 | 1 | — | 12 | 514 | Trenčín Trenč. Teplice Int II - Nové Mesto n. Váh. | | |
| Trnava | 1 789 | 292 | 195 | 19 | 44 | 3 | 1 | — | 16 | 696 | Piešťany Trnava P - Smolenice | Tb - Suchá n. Parnou PL - Dolná Krupá | |
| KNT Podunajské Biskupice | 775 | 64 | 13 | — | — | 1 | — | — | — | — | KNT Podunajské Biskupice | Tb - Nitra-Zobor | |

¹⁾ Viz strana 250.

11. OKRESNÍ PŘEHLEDY

11—2. Přehled ústavů národního zdraví spravovaných národními výbory (k 31. 12.)

Pokračování

| ÚZ. zdravotnická zařízení spravovaná přímo NV | Počet pracovníků (přečtený) za celý ÚNZ | Počet lékařských míst | | | | Počet stanovených zdravotních obvodů | Počet poliklinik | | | Jesle (územní i závodní) | | Seznam nemocnic, porodnic (P), interen II (Int II) (sídlo) | Seznam odborných léčebných ústavů ¹⁾ (sídlo) |
|--|--|-----------------------|----------------------|-------------------------|--------|---|------------------|--------------------------|-----------|--------------------------------|--|---|---|
| | | z toho v | | | | | z toho | | | počet | míst | | |
| | | celkem | ambulantní službě | závodních zařízeních | — | | celkem | územních samostatných | závodních | | | | |
| Kraj Středoslovenský | 14 077 | 129 | 1367 | 236 | 350 | 44 | 11 | 7 | 141 | 5 538 | | | |
| KÚNZ Banská Bystrica | 821 | 118 | 31 | — | — | 1 | — | — | — | — | Banská Bystrica | | |
| OÚNZ : | | | | | | | | | | | | | |
| Banská Bystrica | 1 051 | 161 | 127 | 23 | 35 | 4 | 1 | 1 | 20 | 919 | Brezno P - Pohorelská Maša | O - L'ubietová KÚ - Ban. Bystrica KÚ - Valaská | |
| Čadca | 570 | 109 | 96 | 7 | 30 | 3 | 2 | — | 5 | 220 | Čadca P - Turzovka | O - Skalité-Serafinov | |
| Dolný Kubín | 683 | 106 | 77 | 10 | 24 | 3 | — | — | 10 | 373 | Dolný Kubín Námestovo Trstená | | |
| Liptovský Mikuláš | 1 205 | 184 | 108 | 16 | 28 | 3 | 1 | — | 12 | 441 | Liptovský Mikuláš Ružomberok | O - Železnô | |
| Lučenec | 1 177 | 173 | 113 | 13 | 36 | 4 | 2 | — | 9 | 286 | Lučenec Veľký Krtíš Int II Želovce- Peserany P - Fíľakovo | | |
| Martín | 1 313 | 173 | 95 | 23 | 21 | 3 | 1 | 1 | 16 | 624 | Martín | PL - Sučany KÚ - Martín | |
| Považská Bystrica | 1 263 | 167 | 102 | 6 | 33 | 3 | — | — | 14 | 481 | Považská Bystrica Púchov Ilava | DD - Horovce DD - Púchov KÚ - Púchov | |
| ZÚNZ - Strojná a metalurgické závody ²⁾ Dubnica n. Váh. ZÚNZ - Považské strojárne ³⁾ Pov. Bystrica | 109 66 | 28 19 | 23 17 | 28 19 | — — | 1 1 | — — | 1 1 | — — | — — | Dubnica n. Váh. Považská Bystrica | | |
| Prievidza | 1 240 | 200 | 132 | 38 | 27 | 5 | 1 | 2 | 15 | 631 | Bojnice Handlová | | |
| Rimavská Sobota | 936 | 149 | 88 | 3 | 28 | 3 | 1 | — | 6 | 203 | Hnúšťa-Likier Rimavská Sobota P - Šafárikovo | DD - Jesenské | |
| Zvolen | 961 | 151 | 99 | 7 | 26 | 2 | — | — | 8 | 345 | Krupina Zvolen P - Detva | Tb - Zvolen- Borová Hora | |
| Žiar n. Hronom | 1 117 | 142 | 87 | 9 | 25 | 4 | — | — | 10 | 440 | Banská Štiavnica Kremnica Nová Baňa Žiar n. Hronom Int II - Kremnica | PL - Kremnica O - Kremnické Bane | |
| ZÚNZ - Závody SNP Žiar n. Hronom ³⁾ | 62 | 15 | 14 | 15 | — | 1 | — | 1 | — | — | | N - Sklené Teplice | |
| Žilina | 1 503 | 234 | 158 | 19 | 37 | 3 | 2 | — | 16 | 575 | Žilina | Tb - Kunerad | |

¹⁾ Viz strana 250.

²⁾ Není započítáno v příslušném OÚNZ.

11. OKRESNÍ PŘEHLEDY

11—2. Přehled ústavů národního zdraví spravovaných národními výbory (k 31. 12.)

Dokončení

| ÚNZ, zdravotnická zařízení spravovaná přímo NV | Počet pracovníků (přepočtený) za celý ÚNZ | Počet lékařských míst | | | | Počet stanovených zdravotních obvodů | Počet poliklinik | | | Jesle (územní i závodní) | | Seznam nemocnic, porodnic (P), interen II (Int II) (sídlo) | Seznam odborných léčebných ústavů ¹⁾ (sídlo) |
|---|--|-----------------------|----------------------|-------------------------|-----|---|------------------|--------------------------|-----------|--------------------------------|--|---|---|
| | | z toho v | | | | | z toho | | | počet | míst | | |
| | | celkem | ambulantní službě | závodních zařízeních | — | | celkem | územních samostatných | závodních | | | | |
| Kraj Východoslovenský | 12 825 | 1889 | 1166 | 161 | 300 | 33 | 6 | 1 | 126 | 4856 | | | |
| KÚNZ Košice | 1 764 | 223 | 48 | — | — | 1 | — | — | — | — | FN - Košice | | |
| OÚNZ : | | | | | | | | | | | | | |
| Bardejov | 883 | 125 | 85 | 7 | 25 | 4 | 1 | — | 7 | 310 | Bardejov Stropkov Svidník | O - Šarišský Štiavnik | |
| Humenné | 1 011 | 151 | 89 | 11 | 29 | 3 | — | — | 9 | 400 | Humenné Medzilaborce Snina | | |
| Košice | 1 421 | 247 | 220 | 32 | 50 | 4 | 2 | — | 28 | 1 235 | Košice Moldava n. B. | KÚ - Košice DD - Štos | |
| ZÚNZ - VSŽ Šaca ²⁾ | 168 | 43 | 33 | 43 | — | 1 | — | 1 | — | — | Šaca | | |
| Michalovce | 1 219 | 188 | 116 | 10 | 37 | 3 | — | — | 15 | 469 | Michalovce Sobrance Vranov | KÚ - Remetské Hámre | |
| Poprad | 1 198 | 183 | 127 | 15 | 34 | 5 | 2 | — | 23 | 801 | Kežmarok Poprad St. Ľubovňa P - Sp. Stará Ves | | |
| Prešov | 1 752 | 264 | 167 | 15 | 44 | 2 | 1 | — | 15 | 615 | Prešov P - Lipany | KÚ - Prešov DD - Prešov | |
| Rožňava | 1 031 | 131 | 73 | 10 | 23 | 2 | — | — | 5 | 186 | Revúca Rožňava | Tb - Muráň- Predná Hora PL - Plešivec | |
| Spišská Nová Ves se sídlem v Levoči | 1 372 | 199 | 118 | 13 | 30 | 4 | — | — | 18 | 620 | Gelnica Kropachy Levoča Spišská Nová Ves | O - Kropachy KÚ - Mlynky- Biele Vody | |
| Trebišov | 1 006 | 135 | 90 | 5 | 28 | 4 | — | — | 6 | 220 | Kráľ. Chľmec Veľké Kapušany Sečovce Trebišov | PL - Hraň DD - Slov. Nové Mesto | |

¹⁾ Viz strana 250.

²⁾ Není započítáno v příslušném OÚNZ.

TBC léčebny Vyšné Hágy byly v r. 1964 předány do správy SNR a jsou uvedeny v tab. 11—3/13.

11.-3. PŘEHLED JEDNOTLIVÝCH ÚSTAVŮ

Handwritten notes:
M. ...
...
...

Vysvětlivky:

FN = fakultní nemocnice

DFN = dětská fakultní nemocnice

KNT = krajská nemocnice tuberkulózy

KDZS = nemocnice krajské dopravní a záchranné služby

Oddělení nemocnice:

v = vnitřní, int II = interna II, i = infekční, t = tuberkulózní, n = nervové, p = psychiatrické, chp = chorob z povolání, d = dětské, ž = ženské a porodnické, ch = chirurgické, o = ortopedické, u = urologické, tr = traumatologické, unk = ušní, nosní, krční, oč = oční, z = zubní, k = kožní a pohlavní, ok = onkologické, vš = všeobecné

11. PŘEHLED JEDNOTLIVÝCH ÚSTAVŮ

1. Nemocnice (spravované národními výbory)

| Kraj, ÚN Z | Místo | Počet lékař- ských míst | Počet lůžek | Počet lůžek na 1 lé- kařské místo | Pro- cento využití lůžek | Prů- měrná ošetřo- vací doba | Oddělení, počet lůžek 1) |
|-------------------------|--|----------------------------------|----------------|---|-----------------------------------|--|--|
| Č S S R | | 6 156,36 | 111 363 | 18,1 | 84,2 | 15,0 | |
| České kraje | | 4 446,15 | 83 979 | 18,9 | 83,4 | 15,2 | |
| Slovenské kraje | | 1 710,21 | 27 384 | 16,0 | 86,6 | 14,4 | |
| Hl. město Praha | | 515,23 | 10 564 | 20,5 | 85,3 | 18,6 | |
| ÚN Z hl. m. Prahy | FN II - Praha 2 | 78,02 | 1 901 | 24,4 | 90,2 | 20,3 | v 283, t 92, n 161, p 337, chp 24, ž 260, ch 236, o 145, unk 30, oč 110, z 75, k 148 |
| | FN - Praha 10 | 51,65 | 1 128 | 21,8 | 87,4 | 15,1 | v 269, n 69, d 80, ž 110, ch 394, unk 51, oč 48, k 76, ok 31 |
| | DFN - Praha 2 | 61,95 | 1 005 | 16,2 | 82,2 | 15,6 | v 30, d 871, ž 104 |
| | Bulovka | 83,20 | 1 712 | 20,6 | 77,6 | 18,1 | v 271, i 522, n 62, d 174, ž 139, ch 183, o 60, u 87, unk 58, oč 36, k 120 |
| | Thomayerova v Krči | 85,97 | 1 589 | 18,5 | 79,1 | 18,7 | v 309, t 66, n 120, d 793, ž 111, ch 90, u 30, unk 40, oč 30 |
| | Mocol | 57,35 | 1 067 | 18,6 | 86,8 | 18,1 | v 339, i 200, t 133, n 55, ž 132, ch 153, unk 35, ok 20 |
| | Praha 4 | 2,00 | 160 | 80,0 | 99,5 | 514,2 | v 160 |
| | Praha 8 | 2,00 | 220 | 110,0 | 101,1 | 315,9 | v 220 |
| OÚN Z Praha 1 | Na Františku | 19,50 | 395 | 20,3 | 87,8 | 18,9 | v 165, n 40, ch 165, u 25 |
| | FN Pod Petřínem | 19,55 | 420 | 21,5 | 82,9 | 17,4 | v 201, d 85, ch 134 |
| OÚN Z Praha 2 | Na Slupi | 9,20 | 169 | 18,4 | 95,4 | 21,3 | v 169 |
| OÚN Z Praha 3 | Žižkov | 7,00 | 124 | 17,7 | 101,2 | 21,0 | v 124 |
| OÚN Z Praha 6 | Bubeneč | 10,08 | 155 | 15,4 | 90,4 | 17,2 | v 100, ž 55 |
| OÚN Z Praha 7 | Na Štvanici (vč. int. odd. U staré školy) | 11,26 | 184 | 16,3 | 88,6 | 12,4 | v 120, ž 64 |
| OÚN Z Praha 9 | Vysočany | 7,50 | 133 | 17,7 | 94,3 | 15,2 | v 47, ch 86 |
| OÚN Z Praha 10 | Vršovice | 9,00 | 202 | 22,4 | 92,5 | 19,5 | v 202 |
| Středočeský kraj | | 508,97 | 10 110 | 19,9 | 84,8 | 14,5 | |
| KÚN Z | FN I - Praha 2 | 83,10 | 1 370 | 16,5 | 91,4 | 19,0 | v 366, t 132, p 115, d 30, ž 188, ch 187, unk 88, oč 112, k 112, ok 40 |
| OÚN Z Benešov | Benešov | 34,50 | 699 | 20,3 | 77,3 | 15,5 | v 92, int II 78, i 81, t 66, n 25, d 60, ž 84, ch 110, o 16, unk 35, oč 27, k 25 |
| | Vlašim | 13,10 | 195 | 14,9 | 82,3 | 14,0 | v 55, d 26, ž 54, ch 60 |
| OÚN Z Beroun | Beroun | 14,85 | 307 | 20,7 | 84,9 | 11,8 | v 85, i 24, d 42, ž 49, ch 107, |
| | Hořovice | 12,60 | 264 | 21,0 | 82,1 | 11,2 | v 75, d 33, ž 51, ch 75, unk 30 |
| OÚN Z Kladno | Kladno | 49,09 | 1 100 | 22,4 | 87,1 | 15,4 | v 165, i 59, t 105, n 46, d 128, ž 144, ch 145, o 111, unk 64, oč 51, k 44, ok 38 |
| | Slaný | 18,65 | 364 | 19,5 | 91,0 | 12,6 | v 131, d 50, ž 70, ch 113 |
| OÚN Z Kolín | Český Brod | 14,03 | 340 | 24,2 | 76,4 | 13,4 | v 82, i 100, ž 55, ch 103 |
| | Kolín | 34,64 | 762 | 22,0 | 79,9 | 14,1 | v 120, i 90, n 60, d 112, ž 65, ch 140, o 45, unk 40, oč 40, k 50 |

1) Viz strana 264.

11. PŘEHLED JEDNOTLIVÝCH ÚSTAVŮ

1. Nemocnice (spravované národními výbory)

1. pokračování

| Kraj, ÚN Z | Místo | Počet lékař- ských míst | Počet lůžek | Počet lůžek na 1 lé- kařské místo | Pro- cento využití lůžek | Prů- měrná ošetřo- vací doba | Oddělení, počet lůžek 1) |
|---------------------------|---------------------|----------------------------------|----------------|---|-----------------------------------|--|--|
| OÚNZ Kutná Hora | Čáslav | 13,34 | 308 | 23,1 | 86,4 | 13,3 | v 105, d 50, ž 52, ch 101 |
| | Kutná Hora | 17,74 | 356 | 20,1 | 84,3 | 12,5 | v 123, d 48, ž 68, ch 117 |
| OÚNZ Mělník | Kralupy | 7,00 | 143 | 20,4 | 24,5 | 6,0 | v 57, n 43, k 43 |
| | Mělník | 22,85 | 555 | 24,3 | 85,4 | 17,6 | v 108, int II 200, i 60, d 47, ž 40, ch 100 |
| OÚNZ Mladá Boleslav | Mladá Boleslav | 39,31 | 766 | 19,5 | 82,4 | 13,0 | v 159, i 72, t 65, n 25, d 70, ž 80, ch 125, o 40, unk 43, oč 33, k 54 |
| OÚNZ Nymburk | Městec Králové | 9,37 | 209 | 22,3 | 82,8 | 12,4 | v 69, d 40, ž 40, ch 60 |
| | Nymburk | 17,76 | 320 | 18,0 | 80,7 | 11,5 | v 91, d 54, ž 49, ch 100, unk 26 |
| OÚNZ Praha- východ | Brandýs n. Lab. | 15,58 | 280 | 18,0 | 88,4 | 12,5 | v 102, d 39, ž 60, ch 79 |
| | Měšice | 7,00 | 165 | 23,6 | 69,8 | 19,7 | v 116, n 49 |
| | Říčany | 8,84 | 192 | 21,7 | 93,4 | 19,3 | v 57, int II 80, ch 55 |
| OÚNZ Praha-západ | Praha 1, Klimentská | 8,00 | 152 | 19,0 | 92,4 | 18,5 | v 76, int II 76 |
| | Třebotov | 5,00 | 120 | 24,0 | 75,6 | 20,2 | v 120 |
| | Zbraslav | 9,00 | 153 | 17,0 | 84,9 | 17,0 | v 41, ch 112 |
| OÚNZ Příbram | Příbram | 36,07 | 672 | 18,6 | 88,4 | 13,8 | v 114, int II 47, t 60, n 40, d 65, ž 95, ch 131, o 30, unk 30, oč 30, k 30 |
| | Sedlčany | 5,40 | 101 | 18,7 | 88,8 | 14,5 | v 51, ch 50 |
| OÚNZ Rakovník | Rakovník | 12,15 | 217 | 17,9 | 87,7 | 12,0 | v 83, ž 50, ch 84 |
| Jihočeský kraj | | 292,82 | 5 358 | 18,3 | 82,1 | 14,8 | |
| KÚNZ | České Budějovice | 71,95 | 1 224 | 17,0 | 85,2 | 16,1 | v 161, i 153, t 58, n 81, p 35, d 93, ž 152, ch 98, o 57, u 25, tr 59, unk 63, oč 42, z 15, k 68, ok 64 |
| OÚNZ Český Krumlov | Český Krumlov | 17,01 | 248 | 14,6 | 93,8 | 10,5 | v 77, d 43, ž 35, ch 93 |
| OÚNZ Jindřichův Hradec | Dačice | 13,76 | 250 | 18,2 | 85,0 | 13,1 | v 90, d 35, ž 55, ch 70 |
| | Jindřichův Hradec | 26,14 | 454 | 17,4 | 82,3 | 14,5 | v 100, n 30, d 45, ž 62, ch 100, o 27, unk 30, oč 30, k 30 |
| OÚNZ Pelhřimov | Humpolec | 12,93 | 220 | 17,0 | 83,7 | 14,4 | v 80, d 30, ž 40, ch 70 |
| | Pelhřimov | 19,38 | 401 | 20,7 | 82,8 | 16,7 | v 117, int II 42, d 31, ž 61, ch 121, unk 29 |
| | Požátky | 9,55 | 165 | 17,3 | 82,9 | 13,5 | v 45, d 25, ž 35, ch 60 |
| OÚNZ Písek | Písek | 35,25 | 768 | 21,8 | 80,7 | 15,5 | v 124, i 66, t 77, n 30, d 92, ž 80, ch 122, o 65, unk 40, oč 30, k 42 |
| OÚNZ Prachatice | Prachatice | 12,30 | 146 | 11,9 | 85,4 | 10,8 | v 46, d 30, ž 29, ch 41 |
| | Vimperk | 8,35 | 134 | 16,0 | 78,3 | 12,6 | v 46, d 25, ž 20, ch 43 |
| OÚNZ Strakonice | Strakonice | 35,99 | 688 | 19,1 | 78,1 | 15,9 | v 117, int II 75, i 66, t 25, n 42, d 68, ž 65, ch 117, unk 39, oč 32, k 42 |
| OÚNZ Tábor | Tábor | 30,21 | 660 | 21,8 | 78,6 | 14,3 | v 113, i 96, t 61, n 31, d 51, ž 76, ch 100, o 40, unk 35, oč 29, k 28 |

1) Viz strana 264.

11. PŘEHLED JEDNOTLIVÝCH ÚSTAVŮ

1. Nemocnice (spravované národními výbory)

2. pokračování

| Kraj, ÚNŽ | Místo | Počet lékař- ských míst | Počet lůžek | Počet lůžek na 1 lé- kařské místo | Pro- cento využití lůžek | Prů- měrná ošetřo- vací doba | Oddělení, počet lůžek 1) |
|-------------------------|-------------------------|----------------------------------|----------------|---|-----------------------------------|--|---|
| Západočeský kraj | | 407,48 | 7 547 | 18,5 | 80,7 | 14,8 | |
| KÚNŽ | FN Plzeň | 93,04 | 1 615 | 17,4 | 80,7 | 15,5 | v 176, i 256, t 42, n 83, p 97, chp 28, d 125, ž 173, ch 195, o 131, u 60, unk 61, oč 51, z 18, k 84, ok 35 |
| OÚNŽ Domažlice | Domažlice | 19,46 | 308 | 15,8 | 78,7 | 12,2 | v 80, d 50, ž 52, ch 96, unk 30 |
| OÚNŽ Cheb | Aš | 10,51 | 325 | 30,9 | 86,6 | 20,9 | v 60, int II 100, t 45, d 30, ž 30, ch 60 |
| | Cheb | 26,00 | 651 | 25,0 | 70,8 | 16,1 | v 85, i 90, t 136, d 60, ž 68, ch 90, unk 43, k 45, ok 34 |
| | Mariánské Lázně | 17,15 | 265 | 15,5 | 81,0 | 10,8 | v 55, d 30, ž 45, ch 70, u 25, oč 40 |
| OÚNŽ Karlovy Vary | Karlovy Vary | 47,08 | 817 | 17,4 | 79,4 | 12,3 | v 112, i 145, n 44, p 36, d 72, ž 100, ch 97, tr 30, unk 46, oč 41, z 15, k 79 |
| | Ostrov nad Ohří | 29,80 | 504 | 16,9 | 77,4 | 14,8 | v 73, t 88, n 34, d 69, ž 65, ch 72, o 64, unk 39 |
| OÚNŽ Klatovy | Klatovy | 29,62 | 683 | 23,1 | 81,5 | 20,5 | v 178, i 33, t 128, n 45, d 75, ž 67, ch 85, unk 37, oč 35 |
| | Sušice | 17,50 | 330 | 18,9 | 81,9 | 16,9 | v 127, d 34, ž 35, ch 74, o 60 |
| MÚNŽ Plzeň-město | Plzeň (měst. nem.) | 11,25 | 190 | 16,9 | 88,6 | 23,2 | v 160, n 30 |
| ZÚNŽ Škoda | Plzeň (záv. nem.) | 21,13 | 370 | 17,5 | 86,5 | 14,8 | v 168, ž 44, ch 138, o 20 |
| OÚNŽ Plzeň-jih | Stod | 13,80 | 180 | 13,0 | 88,8 | 12,6 | v 60, d 30, ž 30, ch 60 |
| OÚNŽ Plzeň-sever | Kralovice | 3,00 | 40 | 13,3 | 88,3 | 16,0 | int II 40 |
| OÚNŽ Rokycany | Rokycany | 18,57 | 430 | 23,2 | 78,8 | 11,5 | v 146, d 60, ž 75, ch 114, unk 35 |
| OÚNŽ Sokolov | Kraslice | 8,75 | 150 | 17,1 | 88,8 | 13,6 | v 39, d 35, ž 22, ch 54 |
| | Loket | 6,64 | 105 | 15,8 | 81,6 | 20,7 | v 69, n 36 |
| | Sokolov | 20,26 | 239 | 11,8 | 85,5 | 11,7 | v 54, d 43, ž 39, ch 103 |
| OÚNŽ Tachov | Planá | 13,92 | 345 | 24,8 | 76,6 | 11,7 | v 200, d 40, ž 45, ch 60 |
| Severočeský kraj | | 557,33 | 10 048 | 18,0 | 82,3 | 14,8 | |
| KÚNŽ | Ústí nad Labem | 83,54 | 1 246 | 14,9 | 85,7 | 15,1 | v 175, i 176, n 65, p 30, d 84, ž 120, ch 115, o 84, u 30, tr 80, unk 50, oč 50, z 21, k 80, ok 86 |
| | KNT Ústí nad Lab. Bukov | 17,40 | 550 | 31,6 | 86,3 | 69,7 | t 550 |
| OÚNŽ Česká Lípa | Česká Lípa | 28,44 | 475 | 16,7 | 80,5 | 10,6 | v 150, int II 65, d 55, ž 70, ch 100, unk 35 |
| OÚNŽ Děčín | Česká Kamenice | 10,45 | 192 | 18,4 | 79,4 | 16,1 | v 80, ch 67, k 45 |
| | Děčín | 25,46 | 460 | 18,1 | 79,2 | 12,5 | v 100, d 82, ž 88, ch 135, unk 30, oč 25 |
| | Rumburk | 22,93 | 485 | 21,2 | 76,0 | 17,3 | v 130, i 70, t 80, n 50, ch 105, unk 25, oč 25 |
| | Varnsdorf | 10,54 | 200 | 19,0 | 77,4 | 12,3 | d 70, ž 80, o 50 |
| OÚNŽ Chomutov | Chomutov | 33,33 | 601 | 18,0 | 83,3 | 13,3 | v 134, t 60, d 80, ž 92, ch 150, unk 50, k 35 |
| | Vejpřty | 7,69 | 105 | 13,7 | 70,6 | 12,9 | v 40, ž 35, ch 30 |
| OÚNŽ Jablonec | Jablonec n. Nis. | 20,88 | 291 | 13,9 | 84,1 | 12,4 | v 90, d 46, ž 82, ch 73 |
| | Tanvald | 10,01 | 200 | 20,0 | 74,4 | 18,4 | v 100, i 40, ch 60 |

1) Viz strana 264.

11. PŘEHLED JEDNOTLIVÝCH ÚSTAVŮ

1. Nemocnice (spravované národními výbory)

3. pokračování

| Kraj, ÚNZ | Místo | Počet lékař- ských míst | Počet lůžek | Počet lůžek na 1 lé- kařské místo | Pro- cento využití lůžek | Prů- měrná ošetřo- vací doba | Oddělení, počet lůžek 1) |
|-----------------------------|-------------------|----------------------------------|----------------|---|-----------------------------------|--|--|
| OÚNZ Liberec | Frýdlant | 8,39 | 180 | 21,5 | 87,7 | 14,2 | v 60, d 30, ž 35, ch 55 |
| | Liberec | 61,62 | 1 138 | 18,5 | 85,7 | 17,7 | v 170, i 110, t 74, n 35, p 90, d 100, ž 135, ch 118, o 60, u 31, unk 48, oč 45, z 12, k 60, ok 50 |
| OÚNZ Litoměřice | Litoměřice | 25,28 | 557 | 22,0 | 85,4 | 17,8 | v 93, int II 180, d 54, ž 70, ch 130, unk 30 |
| | Roudnice n. Lab. | 17,76 | 280 | 15,8 | 79,1 | 12,5 | v 75, d 45, ž 60, ch 100 |
| OÚNZ Louny | Louny | 17,30 | 307 | 17,7 | 83,5 | 15,6 | v 82, int II 42, d 37, ž 50, ch 96 |
| | Podbořany | 12,07 | 175 | 14,5 | 84,3 | 12,3 | v 60, d 35, ž 38, ch 42 |
| | Žatec | 16,47 | 290 | 17,6 | 82,0 | 14,5 | v 90, i 30, d 36, ž 59, ch 75 |
| OÚNZ Most | Litvínov | 5,12 | 85 | 16,6 | 84,7 | 15,7 | v 85 |
| | Most | 53,93 | 947 | 17,6 | 80,4 | 13,9 | v 150, i 125, t 70, n 74, d 80, ž 120, ch 123, o 60, unk 50, oč 45, k 50 |
| OÚNZ Teplice | Bílina | 2,75 | 40 | 14,5 | 77,9 | 13,0 | v 40 |
| | Duchcov | 13,74 | 214 | 15,6 | 77,6 | 11,9 | v 56, d 35, ž 47, ch 76 |
| | Teplice | 52,23 | 1 030 | 19,7 | 82,5 | 14,8 | v 130, i 80, ž 120, n 30, d 119, ž 120, ch 158, o 80, u 40, unk 56, oč 40, k 57 |
| Východočeský kraj | | 583,42 | 11 593 | 19,9 | 81,1 | 15,1 | |
| KÚNZ | FN Hradec Králové | 89,23 | 1 383 | 15,5 | 86,3 | 19,3 | v 201, i 94, t 90, n 60, p 49, chp 10, d 155, ž 142, ch 147, o 77, u 34, unk 75, oč 87, z 12, k 76, ok 74 |
| OÚNZ Havl. Brod | Havlíčkův Brod | 49,39 | 1 118 | 22,6 | 81,9 | 21,3 | v 132, int II 115, i 61, t 251, n 31, d 70, ž 67, ch 150, o 54, u 38, unk 50, oč 44, k 35, ok 20 |
| | Ledeč nad Sázavou | 4,85 | 105 | 21,6 | 73,8 | 12,5 | v 54, d 26, ž 25 |
| OÚNZ Hradec Král. | Nový Bydžov | 17,03 | 357 | 21,0 | 78,0 | 17,6 | v 120, d 73, ž 74, ch 90 |
| OÚNZ Chrudim | Chrudim | 25,95 | 652 | 25,1 | 88,6 | 21,0 | v 170, int II 120, t 110, d 46, ž 78, ch 128 |
| OÚNZ Jičín | Hořice | 9,93 | 176 | 17,7 | 73,1 | 14,2 | v 78, ž 45, ch 53 |
| | Jičín | 20,18 | 406 | 20,1 | 72,0 | 11,9 | v 123, i 49, d 34, ž 68, ch 76 unk 32, ok 24 |
| | Nová Paka | 7,50 | 160 | 21,3 | 73,5 | 18,1 | v 69, p 20, ch 71 |
| OÚNZ Náchod | Broumov | 9,05 | 175 | 19,3 | 80,5 | 13,8 | v 76, ž 39, ch 60 |
| | Jaroměř | 12,67 | 227 | 17,9 | 75,6 | 14,1 | v 90, d 24, ž 50, ch 63 |
| | Náchod | 24,57 | 483 | 19,7 | 79,5 | 12,5 | v 98, i 70, n 30, d 39, ž 79, ch 82, o 35, unk 25, oč 25 |
| OÚNZ Pardubice | Pardubice | 56,40 | 1 091 | 19,3 | 83,0 | 14,0 | v 133, i 109, t 65, n 52, p 40, d 81, ž 157, ch 121, o 50, u 27, tr 50, unk 68, oč 51, z 10, k 50, ok 27 |
| OÚNZ Rychnov nad Kněžnou | Opočno | 10,82 | 225 | 20,8 | 77,2 | 13,4 | v 46, i 67, d 27, ž 34, ch 51 |
| | Rychnov n. Kněž. | 15,62 | 335 | 21,4 | 79,7 | 8,9 | v 109, d 55, ž 70, ch 101 |

1) Viz strana 264.

11. PŘEHLED JEDNOTLIVÝCH ÚSTAVŮ

1. Nemocnice (spravované národními výbory)

4. pokračování

| Kraj, ÚNZ | Místo | Počet lékař- ských míst | Počet lůžek | Počet lůžek na 1 lé- kařské místo | Pro- cento využití lůžek | Prů- měrná ošetřo- vací doba | Oddělení, počet lůžek ¹⁾ |
|--|--------------------------------|----------------------------------|----------------|---|-----------------------------------|--|---|
| OÚNZ Semily | Jilemnice | 10,92 | 245 | 22,4 | 69,5 | 12,9 | v 72, d 33, ž 70, ch 70 |
| | Semily | 17,93 | 358 | 20,0 | 77,6 | 17,7 | v 74, int II 72, n 50, ch 85, unk 42, k 35 |
| | Turnov | 14,55 | 265 | 18,2 | 80,7 | 12,4 | v 60, d 45, ž 50, ch 85, unk 25 |
| OÚNZ Svitavy | Litomyšl | 23,94 | 523 | 21,8 | 80,0 | 14,1 | v 70, i 30, t 60, n 30, d 54, ž 45, ch 62, o 35, unk 55, oč 37, k 45 |
| | Moravská Třebová | 18,21 | 336 | 18,5 | 81,1 | 11,8 | v 78, n 32, d 54, ž 50, ch 65, unk 25, oč 32 |
| | Polička | 13,58 | 262 | 19,3 | 79,4 | 13,3 | v 92, d 40, ž 45, ch 85 |
| | Svitavy | 17,02 | 339 | 19,9 | 81,9 | 13,3 | v 68, i 25, p 30, d 40, ž 38, ch 72, unk 36, k 30 |
| OÚNZ Trutnov | Dvůr Králové | 12,93 | 376 | 29,1 | 88,7 | 22,7 | v 96, int II 137, d 33, ž 32, ch 78 |
| | Trutnov | 27,88 | 556 | 19,9 | 85,7 | 13,7 | v 63, t 104, d 62, ž 81, ch 88, o 31, unk 28, oč 32, k 35, ok 32 |
| | Vrchlabí | 18,28 | 370 | 20,2 | 76,2 | 10,5 | v 120, i 75, d 35, ž 40, ch 100 |
| | Žacléř | 4,90 | 114 | 23,3 | 72,6 | 13,6 | v 49, ch 65 |
| OÚNZ Ústí n. Orlicí | Červená Voda | 7,74 | 134 | 17,3 | 80,7 | 16,0 | v 74, ch 60 |
| | Ústí nad Orlicí | 22,14 | 428 | 19,3 | 84,8 | 13,8 | v 116, t 47, d 52, ž 64, ch 119, unk 30 |
| | Vysoké Mýto | 20,21 | 394 | 19,5 | 76,2 | 14,8 | v 115, p 68, d 51, ž 53, ch 107 |
| Jihomoravský kraj | | 734,14 | 14 180 | 19,3 | 83,8 | 14,7 | |
| KÚNZ | FN Brno | 130,98 | 2 818 | 21,5 | 85,3 | 18,9 | v 466, i 204, t 280, n 100, p 130, chp 20, d 187, ž 444, ch 420, o 140, u 56, unk 84, oč 99, z 49, k 139 |
| | DFN Brno- Černá Pole | 38,78 | 725 | 18,7 | 72,4 | 12,7 | d 725 |
| OÚNZ Blansko (se sídlem v Bos- kovicích) | Boskovice | 28,33 | 591 | 20,9 | 83,9 | 19,4 | v 99, int II 206, d 77, ž 73, ch 89, o 47 |
| MÚNZ Brno | Brno (měst. nem.) | 49,28 | 890 | 18,1 | 86,5 | 12,6 | v 358, int II 73, n 33, ž 134, ch 189, unk 40, oč 31, k 32 |
| OÚNZ Brno-venkov | Brno-Žlutý kopec | 6,34 | 101 | 15,9 | 85,2 | 11,5 | ch 101 |
| | Ivančice | 13,77 | 245 | 17,8 | 83,9 | 12,5 | v 70, d 35, ž 42, ch 98 |
| | Tišnov | 7,03 | 130 | 18,5 | 89,8 | 21,0 | v 50, n 80 |
| OÚNZ Břeclav | Hustopeče | 15,20 | 178 | 11,7 | 85,4 | 10,8 | v 42, d 34, ž 40, ch 62 |
| | Valtice | 22,43 | 355 | 15,8 | 78,7 | 11,7 | v 74, i 48, t 34, d 42, ž 65, ch 72, unk 20 |
| OÚNZ Gottwaldov | Gottwaldov | 54,82 | 947 | 17,3 | 86,7 | 14,8 | v 188, i 45, t 125, n 44, d 70, ž 172, ch 60, o 28, u 56, tr 60, unk 34, oč 28, z 9, k 28 |
| ZÚNZ Svit | Gottwaldov (záv. nemocnice) | 12,35 | 226 | 18,3 | 90,2 | 15,1 | v 104, n 48, ž 30, ch 44 |

¹⁾ Viz strana 264.

11. PŘEHLED JEDNOTLIVÝCH ÚSTAVŮ

1. Nemocnice (spravované národními výbory)

5. pokračování

| Kraj, ÚNZ | Místo | Počet lékařských míst | Počet lůžek | Počet lůžek na 1 lékařské místo | Procento využití lůžek | Průměrná ošetrovací doba | Oddělení, počet lůžek ¹⁾ |
|--|----------------------------|-----------------------|---------------|---------------------------------|------------------------|--------------------------|---|
| OÚNZ Hodonín (se sídlem v Kyjově) | Hodonín | 17,38 | 365 | 21,0 | 83,3 | 11,7 | v 121, d 40, ž 66, ch 105, oč 33 |
| | Kyjov | 35,93 | 725 | 20,2 | 85,6 | 15,4 | v 140, i 60, t 51, n 30, d 69, ž 86, ch 113, o 34, unk 70, oč 30, z 12, k 30 |
| OÚNZ Jihlava | Jihlava | 48,23 | 800 | 16,6 | 81,0 | 13,6 | v 112, i 78, t 30, n 45, d 78, ž 71, ch 127, o 48, u 30, unk 36, oč 53, z 7, k 61, ok 24 |
| OÚNZ Kroměříž | Kroměříž | 31,33 | 724 | 23,1 | 86,9 | 17,1 | v 103, int II 136, t 37, n 39, d 72, ž 77, ch 112, unk 45, oč 103 |
| | Přlepy u Holešova | 3,38 | 53 | 15,7 | 70,2 | 8,9 | ž 53 |
| OÚNZ Prostějov | Prostějov | 35,65 | 841 | 23,6 | 83,0 | 16,2 | v 109, int II 165, i 78, t 47, n 33, d 43, ž 100, ch 119, o 33, unk 31, oč 33, k 50 |
| OÚNZ Třebíč | Třebíč | 41,78 | 780 | 18,7 | 80,0 | 15,0 | v 129, int II 115, i 68, t 31, n 25, d 55, ž 100, ch 131, o 29, unk 32, oč 34, k 31 |
| OÚNZ Uherské Hradiště | Uherské Hradiště | 49,86 | 1 020 | 20,5 | 81,0 | 12,2 | v 174, i 121, t 84, n 43, d 107, ž 121, ch 142, o 69, unk 48, oč 37, k 40, ok 34 |
| OÚNZ Vyškov | Vyškov | 24,68 | 435 | 17,6 | 86,4 | 15,0 | v 120, t 71, d 60, ž 64, ch 120 |
| OÚNZ Znojmo | Znojmo | 34,55 | 532 | 15,4 | 86,9 | 11,8 | v 87, i 50, t 41, n 30, d 46, ž 65, ch 90, unk 40, oč 37, k 46 |
| OÚNZ Žďár n. Sáz. (se sídlem v Novém Městě na Moravě) | Nové Město na Moravě | 32,06 | 699 | 21,8 | 85,1 | 12,6 | v 122, int II 123, i 42, n 28, d 60, ž 73, ch 141, unk 40, oč 25, k 45 |
| Severomoravský kraj | | 846,76 | 14 579 | 17,2 | 85,4 | 14,7 | |
| KÚNZ | Ostrava 3 | 77,98 | 1 266 | 16,2 | 82,0 | 15,7 | v 171, int II 156, i 240, t 66, n 45, d 93, ž 154, ch 146, unk 30, oč 33, z 22, ok 110 |
| Odbor zdrav. KNV | FN Olomouc | 85,30 | 1 341 | 15,7 | 86,2 | 17,5 | v 286, t 60, n 66, p 93, d 90, ž 144, ch 218, o 51, u 41, unk 81, oč 135, z 24, k 52 |
| OÚNZ Bruntál (se sídlem v Krnově) | Bruntál | 16,60 | 370 | 22,3 | 82,1 | 17,1 | v 70, int II 85, d 45, ž 45, ch 65, o 25, k 35 |
| | Krnov | 25,65 | 451 | 17,6 | 83,8 | 13,7 | v 85, n 50, d 67, ž 56, ch 103, unk 40, oč 50 |
| | Rýmařov | 11,65 | 160 | 13,7 | 77,1 | 10,7 | v 50, d 25, ž 38, ch 47 |
| OÚNZ Frýdek-Místek | Čeladná | 10,55 | 162 | 15,4 | 86,7 | 11,6 | v 66, d 50, ž 46 |
| | Frýdek | 42,94 | 700 | 16,3 | 89,8 | 14,2 | v 140, t 62, n 41, d 70, ž 101, ch 167, o 50, unk 35, oč 34 |
| | Třinec V.-Sosna | 43,91 | 765 | 17,4 | 87,5 | 16,8 | v 90, int II 65, i 83, t 68, n 24 ²⁾ , p 24, d 75, ž 73, ch 130, o 35, unk 24, oč 24, k 50 |
| ZÚNZ TŽ VŘSR | Třinec (záv. nemocnice) | 11,24 | 132 | 11,7 | 93,0 | 15,7 | v 67, ch 65 |

¹⁾ Viz strana 264.

²⁾ Ordinariát psychiatrického oddělení.

11. PŘEHLED JEDNOTLIVÝCH ÚSTAVŮ

1. Nemocnice (spravované národními výbory)

6. pokračování

| Kraj, ÚNZ | Místo | Počet lékař- ských míst | Počet lůžek | Počet lůžek na 1 lé- kařské místo | Pro- cento využití lůžek | Prů- měrná ošetřo- vací doba | Oddělení, počet lůžek 1) |
|----------------------|--------------------------------|----------------------------------|----------------|---|-----------------------------------|--|--|
| OÚNZ Karviná | Bohumín | 21,13 | 425 | 20,1 | 86,7 | 20,6 | v 155, t 94, d 42, ž 62, ch 72 |
| | Český Těšín | 16,98 | 234 | 13,8 | 87,7 | 12,9 | v 70, d 58, ž 42, ch 64 |
| | Karviná | 49,04 | 866 | 17,7 | 88,3 | 13,6 | v 238, i 85, t 82, d 65, ž 132, ch 164, o 40, unk 30, k 30 |
| ZÚNZ OKD | Karviná 6 (záv. nemocnice) | 18,43 | 200 | 10,9 | 86,6 | 16,2 | v 70, n 40, ch 90 |
| OÚNZ Nový Jičín | Bílovec | 11,66 | 168 | 14,4 | 84,9 | 11,1 | v 33, d 40, ž 39, ch 56 |
| | Nový Jičín | 38,62 | 688 | 17,8 | 86,7 | 14,3 | v 121, t 55, n 48, d 84, ž 75, ch 115, unk 48, oč 100, k 42 |
| OÚNZ Olomouc | Šternberk | 19,04 | 338 | 17,8 | 81,6 | 11,2 | v 80, n 43, d 45, ž 80, ch 90 |
| OÚNZ Opava | Opava | 58,56 | 1 004 | 17,1 | 82,7 | 15,9 | v 165, i 101, t 95, n 30, d 90, ž 135, ch 169, o 54, unk 50, oč 53, z 9, k 53 |
| | Petřkovice | 8,66 | 117 | 13,5 | 84,1 | 16,9 | v 65, ch 52 |
| | Vítkov | 13,00 | 270 | 20,8 | 85,5 | 15,5 | v 50, t 55, d 45, ž 60, ch 60 |
| MÚNZ Ostrava | Ostrava 1 (městská nemoc.) | 60,58 | 1 137 | 18,8 | 92,2 | 16,6 | v 234, t 90, n 86, ž 65, ch 166, o 93, u 62, unk 73, oč 102, z 14, k 152 |
| ZÚNZ NHKG | Ostrava 3 (závodní nemoc.) | 4,00 | 50 | 12,5 | 89,5 | 16,1 | v 50 |
| ZÚNZ OKD | Ostrava 5 (závodní nemoc.) | 3,00 | 40 | 13,3 | 91,5 | 15,8 | v 40 |
| ZÚNZ VŽKG | Ostrava 3 (závodní nemoc.) | 37,97 | 638 | 16,8 | 87,2 | 15,2 | v 165, t 47, d 62, ž 101, ch 140, unk 40, oč 33, k 50 |
| OÚNZ Přerov | Hranice | 24,43 | 499 | 20,4 | 82,1 | 16,0 | v 110, i 76, t 70, d 42, ž 61, ch 104, unk 36 |
| | Přerov | 31,76 | 703 | 22,1 | 85,7 | 13,1 | v 141, n 50, d 73, ž 125, ch 119, unk 42, oč 77, k 61, ok 15 |
| OÚNZ Šumperk | Jeseník | 17,56 | 258 | 14,7 | 75,7 | 13,7 | v 65, i 30, d 40, ž 62, ch 61, |
| | Šumperk | 33,74 | 700 | 20,7 | 77,1 | 13,2 | v 91, i 87, t 54, n 20, d 55, ž 100, ch 126, o 40, unk 47, oč 37, k 43 |
| | Zábřeh | 7,65 | 110 | 14,4 | 85,2 | 10,2 | v 70, ž 40 |
| OÚNZ Vsetín | Val. Meziříčí | 13,65 | 300 | 22,0 | 81,5 | 11,2 | v 97, d 59, ž 52, ch 92 |
| | Vsetín | 31,48 | 487 | 15,5 | 85,7 | 10,4 | v 94, i 41, d 48, ž 63, ch 114, o 40, unk 61, oč 26 |
| Západoslovenský kraj | | 687,86 | 11 327 | 16,5 | 87,0 | 14,9 | |
| KÚNZ | FN Bratislava | 97,56 | 1 640 | 16,8 | 89,9 | 16,4 | v 257, i 60, t 50, n 72, p 102, chp 31, ž 250, ch 298, o 117, u 70, unk 82, oč 85, z 22, k 113, ok 31 |
| | DFN Bratislava | 31,12 | 514 | 16,5 | 86,4 | 19,1 | d 514 |
| | Bratislava KDZS | 4,35 | 30 | 6,9 | 125,8 | 14,4 | ch 30 |
| Odbor. zdrav. KNV | KNT Podunajské Biskupice | 28,00 | 530 | 18,9 | 90,5 | 50,8 | t 530 |
| MÚNZ Bratislava | Bratislava (městská nemoc.) | 57,25 | 871 | 15,2 | 80,8 | 15,6 | v 165, int II 60, i 225, t 70, d 140, ž 130, ch 81 |

1) Viz strana 264.

11. PŘEHLED JEDNOTLIVÝCH ÚSTAVŮ

1. Nemocnice (spravované národními výbory)

7. pokračování

| Kraj, ÚNZ | Místo | Počet lékař- ských míst | Počet lůžek | Počet lůžek na 1 lé- kařské místo | Pro- cento využití lůžek | Prů- měrná ošetřo- vací doba | Oddělení, počet lůžek 1) |
|----------------------------|---------------------------------|----------------------------------|----------------|---|-----------------------------------|--|--|
| OÚNZ Bratislava- venkov | Bratislava, náměstí SNP | 16,07 | 185 | 11,5 | 93,8 | 10,4 | v 55, ž 56, ch 74 |
| | Malacky | 3,35 | 57 | 17,0 | 90,8 | 17,8 | v 35, d 22 |
| | Modra | 5,35 | 76 | 14,2 | 83,4 | 9,9 | v 30, d 28, ž 18 |
| OÚNZ Dunajská Streda | Dunajská Streda | 23,10 | 351 | 15,2 | 92,6 | 12,3 | v 88, int II 40, d 60, ž 86, ch 77 |
| OÚNZ Galanta | Šafa | 11,03 | 106 | 9,6 | 96,6 | 12,0 | v 61, d 25, ž 20 |
| OÚNZ Komárno | Komárno | 30,81 | 495 | 16,1 | 87,9 | 12,8 | v 60, i 66, t 52, n 28, d 45, ž 60, ch 73, unk 21, oč 40, k 20, ok 30 |
| OÚNZ Levice | Levice | 23,67 | 331 | 14,0 | 85,0 | 12,6 | v 60, t 25, d 60, ž 60, ch 70, unk 26, oč 30 |
| | Šahy | 11,75 | 164 | 14,0 | 83,2 | 14,2 | v 40, i 21, d 31, ž 29, ch 43 |
| | Želiezovce | 15,62 | 220 | 14,1 | 86,8 | 13,3 | v 60, d 60, ž 40, ch 60 |
| OÚNZ Nitra | Nitra | 61,71 | 973 | 15,8 | 88,6 | 15,7 | v 88, i 74, t 54, n 60, p 120, d 107, ž 124, ch 89, u 68, unk 50, oč 30, z 12, k 47, ok 50 |
| | Zlaté Moravce | 19,85 | 330 | 16,6 | 82,3 | 13,9 | v 65, i 48, t 25, d 67, ž 47, ch 62, unk 16 |
| OÚNZ Nové Zámky | Nové Zámky | 27,60 | 402 | 14,6 | 94,5 | 11,1 | v 64, t 40, n 20, d 68, ž 75, ch 83, unk 27, k 25 |
| OÚNZ Senica | Mýjava | 15,84 | 277 | 17,5 | 85,1 | 12,9 | v 70, t 21, d 56, ž 53, ch 56, unk 21 |
| | Skalica | 24,64 | 486 | 19,7 | 83,7 | 14,7 | v 66, i 50, t 50, n 22, d 71, ž 59, ch 81, unk 30, oč 24, k 33 |
| OÚNZ Topoľčany | Bánovce n. Bebr. Partizánske | 7,58 17,24 | 101 320 | 13,3 18,6 | 86,2 93,6 | 12,5 15,5 | v 35, d 36, ž 30 v 66, n 38, d 46, ž 38, ch 71, o 40, k 21 |
| | Topoľčany | 24,95 | 419 | 16,8 | 82,7 | 13,4 | v 62, i 80, t 32, d 65, ž 42, ch 61, u 28, unk 25, oč 24 |
| | | | | | | | |
| OÚNZ Trenčín | Trenčín | 50,68 | 1 053 | 20,8 | 79,8 | 14,5 | v 90, int II 120, i 97, t 73, n 50, p 70, d 123, ž 133, ch 110, u 30, unk 37, oč 34, z 8, k 62, ok 16 |
| | Trenč. Teplice | 12,11 | 275 | 22,7 | 80,9 | 15,1 | v 63, d 46, ž 40, ch 54, o 72 |
| OÚNZ Trnava | Piešťany | 23,98 | 445 | 18,6 | 85,9 | 14,0 | v 73, i 40, t 33, d 40, ž 40, ch 90, o 58, unk 35, k 36 |
| | Trnava | 42,65 | 676 | 15,8 | 89,9 | 14,2 | v 87, i 90, t 57, n 30, d 83, ž 60, ch 134, unk 36, oč 36, k 42, ok 21 |
| Stredoslovenský kraj | | 511,24 | 8 351 | 16,3 | 86,1 | 14,1 | |
| KÚNZ | Banská Bystrica | 45,25 | 530 | 11,7 | 87,5 | 13,1 | v 63, i 60, n 30, d 66, ž 60, ch 66, o 15, u 27, tr 30, unk 25, oč 30, k 28, ok 30 |
| OÚNZ Banská Bystrica | Brezno | 20,77 | 247 | 11,9 | 86,3 | 12,0 | v 63, d 60, ž 50, ch 74 |

1) Viz strana 264.

11. PŘEHLED JEDNOTLIVÝCH ÚSTAVŮ

1. Nemocnice (spravované národními výbory)

8. pokračování

| Kraj, ÚN Z | Místo | Počet lékař- ských míst | Počet lůžek | Počet lůžek na 1 lé- kařské místo | Pro- cento využití lůžek | Prů- měrná ošetřo- vací doba | Oddělení, počet lůžek 1) |
|---|----------------------|----------------------------------|----------------|---|-----------------------------------|--|--|
| OÚNZ Čadca | Čadca | 3,50 | 44 | 12,6 | 119,3 | 8,2 | d 23, ž 21 |
| OÚNZ Dolný Kubín (se sídlem v Trstené) | Dolný Kubín | 1,98 | 31 | 15,7 | 100,5 | 17,2 | v 31 |
| | Námestovo Trstená | 2,99 14,23 | 30 243 | 10,0 17,1 | 95,0 95,0 | 6,8 14,5 | ž 30 v 47, t 60, d 33, ž 25, ch 54, unk 24 |
| OÚNZ Liptovský Mikuláš | Liptovský Mikuláš | 29,94 | 536 | 17,9 | 75,1 | 15,1 | v 74, i 40, t 57, n 30, p 46, d 82, ž 77, ch 90, unk 20, oč 20 |
| | Ružomberok | 25,92 | 443 | 17,1 | 83,6 | 14,4 | v 79, i 51, t 42, d 66, ž 68, ch 93, unk 20, ok 24 |
| OÚNZ Lučenec | Lučenec | 43,03 | 545 | 12,7 | 83,7 | 14,3 | v 70, i 60, t 32, n 30, d 66, ž 62, ch 75, u 30, unk 30, oč 30, k 30, ok 30 |
| | Veľký Krtíš | 5,15 | 270 | 52,4 | 10,1 | 4,0 | v 60, int II 45, d 60, ž 45, ch 60 |
| OÚNZ Martin | Martin | 54,63 | 946 | 17,3 | 88,8 | 16,7 | v 124, i 56, t 49, n 45, chp 20, d 116, ž 123, ch 140, o 48, u 45, unk 45, oč 43, z 15, k 55, ok 22 |
| OÚNZ Považská Bystrica | Považská Bystrica | 23,00 | 379 | 16,5 | 90,9 | 13,2 | v 78, t 32, d 51, ž 74, ch 60, o 30, unk 18, oč 16, k 20 |
| | Púchov Ilava | 3,50 17,25 | 42 285 | 12,0 16,5 | 84,4 27,1 | 13,7 7,3 | vš 42 v 96, d 71, ž 51, ch 67 |
| ZÚNZ Strojárske a metalurg. závody | Dubnica n. Váhom | 4,25 | 80 | 18,8 | 88,9 | 10,4 | v 40, tr 40 |
| ZÚNZ Považské strojárne | Považská Bystrica | 1,75 | 30 | 17,1 | 94,6 | 14,0 | vš 30 |
| OÚNZ Prievidza | Bojnice | 35,07 | 566 | 16,1 | 81,7 | 13,7 | v 92, i 100, n 50, d 61, ž 82, ch 80, o 21, unk 25, oč 25, k 30 |
| | Handlová | 13,65 | 211 | 15,5 | 84,2 | 14,2 | v 57, d 40, ž 42, ch 72 |
| OÚNZ Rimavská Sobota | Hnúšťa-Likier | 12,41 | 217 | 17,5 | 80,2 | 14,2 | v 65, d 55, ž 32, ch 65 |
| | Rimavská Sobota | 31,55 | 559 | 17,7 | 89,7 | 15,3 | v 67, i 30, t 20, n 40, p 96, d 60, ž 60, ch 84, unk 25, oč 30, k 27, ok 20 |
| OÚNZ Zvolen | Krupina | 5,26 | 54 | 10,3 | 71,9 | 8,7 | d 29, ž 25 |
| | Zvolen | 28,77 | 432 | 15,0 | 87,0 | 11,7 | v 78, i 32, n 25, d 70, ž 50, ch 81, o 21, unk 35, oč 15, k 25 |
| OÚNZ Žiar n. Hr. | Banská Štiavnica | 9,87 | 190 | 19,3 | 79,9 | 16,5 | v 72, d 35, ž 35, ch 48 |
| | Kremnica | 6,52 | 203 | 31,1 | 75,1 | 45,3 | int II 103, t 100 |
| | Nová Baňa | 9,00 | 130 | 14,4 | 88,5 | 11,6 | v 35, d 35, ž 30, ch 30 |
| | Žiar n. Hronom | 13,26 | 225 | 17,0 | 86,3 | 12,3 | v 60, d 55, ž 50, ch 60 |
| OÚNZ Žilina | Žilina | 48,74 | 883 | 18,1 | 92,3 | 14,7 | v 136, i 65, t 46, n 35, p 120, d 125, ž 90, ch 120, u 30, unk 45, oč 56, z 15 |

1) Viz strana 264.

11. PŘEHLED JEDNOTLIVÝCH ÚSTAVŮ

1. Nemocnice (spravované národními výbory)

Dokončení

| Kraj, ÚN Z | Místo | Počet lékař- ských míst | Počet lůžek | Počet lůžek na 1 lé- kařské místo | Pro- cento využití lůžek | Prů- měrná ošetřo- vací doba | Oddělení, počet lůžek 1) |
|--|-------------------|----------------------------------|----------------|---|-----------------------------------|--|--|
| Východoslovenský kraj | | 511,11 | 7 706 | 15,1 | 86,3 | 14,0 | |
| KÚNZ | FN Košice | 115,38 | 1 780 | 15,4 | 88,1 | 17,4 | v 180, i 180, t 62, n 39, p 156, chp 25, d 290, ž 202, ch 137, o 86, u 40, tr 72, unk 68, oč 75, z 12, k 90, ok 66 |
| OÚNZ Bardejov | Bardejov | 18,61 | 305 | 16,4 | 89,2 | 12,5 | v 63, n 25, p 60, d 42, ž 53, ch 62 |
| | Stropkov | 3,32 | 58 | 17,5 | 68,3 | 9,1 | d 30, ž 28 |
| | Svidník | 11,18 | 129 | 11,5 | 85,5 | 12,6 | v 40, d 32, ž 24, ch 33 |
| OÚNZ Humenné | Humenné | 32,72 | 460 | 14,1 | 86,8 | 13,5 | v 80, i 49, t 78, n 30, d 43, ž 44, ch 82, unk 30, k 24 |
| | Medzilaborce | 4,57 | 80 | 17,5 | 74,4 | 11,4 | v 35, d 20, ž 25 |
| | Snina | 13,08 | 180 | 13,8 | 87,6 | 11,6 | v 64, d 32, ž 34, ch 50 |
| OÚNZ Košice | Košice | 3,75 | 45 | 12,0 | 80,7 | 10,7 | d 45 |
| | Moldava n. Bodvou | 2,19 | 30 | 13,7 | 90,8 | 13,5 | d 30 |
| ZÚNZ VSŽ | Šaca | 9,00 | 60 | 6,7 | 90,2 | 15,0 | v 30, ch 30 |
| OÚNZ Michalovce | Michalovce | 39,51 | 520 | 13,2 | 88,6 | 11,3 | v 59, i 78, n 43, d 85, ž 51, ch 100, u 22, unk 26, oč 27, k 29 |
| | Sobrance | 7,81 | 95 | 12,2 | 77,6 | 10,6 | v 30, d 40, ž 25 |
| | Vranov | 10,43 | 133 | 12,8 | 84,2 | 9,4 | v 60, d 40, ž 33 |
| OÚNZ Poprad | Kežmarok | 12,62 | 215 | 17,0 | 82,3 | 10,5 | v 50, d 66, ž 28, ch 50, unk 21 |
| | Poprad | 16,58 | 283 | 17,1 | 87,5 | 11,6 | v 80, i 23, d 35, ž 50, ch 65, unk 30 |
| | Stará L'ubovňa | 11,49 | 196 | 17,1 | 74,2 | 13,0 | v 62, d 40, ž 44, ch 50 |
| OÚNZ Prešov | Prešov | 62,96 | 941 | 14,9 | 90,8 | 15,1 | v 95, i 74, t 82, n 50, p 153, d 80, ž 100, ch 120, o 27, u 24, unk 25, oč 24, z 13, k 46, ok 28 |
| OÚNZ Rožňava | Revúca | 14,42 | 208 | 14,4 | 87,7 | 13,1 | v 53, d 30, ž 50, ch 50, k 25 |
| | Rožňava | 20,18 | 347 | 17,2 | 87,5 | 15,0 | v 62, i 36, t 66, d 45, ž 35, ch 75, unk 28 |
| OÚNZ Spišská Nová Ves (se sídlem v Levoči) | Gelnica | 11,05 | 150 | 13,6 | 82,3 | 12,7 | v 42, d 35, ž 30, ch 43 |
| | Krompachy | 17,31 | 300 | 17,3 | 79,3 | 15,8 | v 30, i 60, t 40, d 40, ž 60, ch 40, k 30 |
| | Levoča | 28,75 | 540 | 18,8 | 85,8 | 19,0 | v 45, i 45, n 30, p 160, d 61, ž 47, ch 63, u 26, unk 33, oč 30 |
| | Spišská Nová Ves | 9,53 | 96 | 10,1 | 86,7 | 12,6 | v 28, d 44, ž 24 |
| OÚNZ Trebišov | Kráľovský Chlmec | 12,30 | 260 | 21,1 | 82,2 | 12,2 | v 60, i 40, d 55, ž 45, ch 60 |
| | Sečovce | 4,38 | 70 | 16,0 | 74,1 | 9,4 | d 30, ž 40 |
| | Trebišov | 16,61 | 190 | 11,4 | 89,3 | 12,6 | v 45, t 25, d 30, ž 30, ch 45, unk 15 |
| | Veľké Kapušany | 1,38 | 35 | 25,4 | 64,8 | 17,1 | v 35 |

1) Viz strana 264.

11. PŘEHLED JEDNOTLIVÝCH ÚSTAVŮ

2. Porodnice

| Kraj | ÚNZ | Místo | Lůžka | Lékařská místa | Počet lůžek na 1 lékařské místo | Procento využití lůžek | Průměrná ošetrovací doba |
|------------------|-----------------------|--------------------------|-------|----------------|---------------------------------|------------------------|--------------------------|
| ČSSR | | | 303 | 12,41 | 24,4 | 68,1 | 7,1 |
| České kraje | | | 119 | 6,88 | 17,3 | 78,9 | 8,2 |
| Slovenské kraje | | | 184 | 5,53 | 33,3 | 60,7 | 6,3 |
| Jihočeský | OÚNZ Český Krumlov | Kaplice | 22 | 1,55 | 14,2 | 92,5 | 9,0 |
| | OÚNZ Pelhřimov | Pacov | 12 | 0,60 | 20,0 | 56,0 | 8,7 |
| Východočeský | OÚNZ Chrudim | Hlinsko | 15 | 0,72 | 20,8 | 50,7 | 7,6 |
| | OÚNZ Ústí nad Orlicí | Lanškroun | 15 | 0,60 | 25,0 | 93,8 | 8,5 |
| Jihomoravský | OÚNZ Znojmo | Mor. Krumlov | 30 | 2,16 | 13,9 | 82,4 | 7,4 |
| | OÚNZ Žďár nad Sázavou | Velké Meziříčí | 25 | 1,25 | 20,0 | 81,3 | 8,4 |
| Západoslovenský | OÚNZ Komárno | Hurbanovo | 20 | 0,78 | 25,6 | 66,8 | 5,5 |
| | OÚNZ Nové Zámky | Štúrovo | 18 | 0,26 | 69,2 | 46,9 | 5,7 |
| | | Šurany | 20 | 1,07 | 18,7 | 71,4 | 7,1 |
| | OÚNZ Trnava | Smolenice | 20 | 0,72 | 27,8 | 60,9 | 6,3 |
| Středoslovenský | OÚNZ Banská Bystrica | Pohorelská Maša | 14 | 0,25 | 56,0 | 19,5 | 5,3 |
| | OÚNZ Čadca | Turzovka | 10 | 0,25 | 40,0 | 69,8 | 4,9 |
| | OÚNZ Lučenec | Fialkovo | 14 | 0,39 | 35,9 | 49,4 | 6,0 |
| | OÚNZ Rimavská Sobota | Šafárikovo ¹⁾ | 22 | — | — | 19,3 | 17,0 |
| | OÚNZ Zvolen | Detva | 20 | 0,69 | 29,0 | 55,4 | 6,4 |
| Východoslovenský | OÚNZ Poprad | Spišská Stará Ves | 10 | 0,56 | 17,9 | 47,7 | 6,4 |
| | OÚNZ Prešov | Lipany | 16 | 0,56 | 28,6 | 72,7 | 6,2 |

¹⁾ Nebyla od poloviny ledna v provozu.

11. PŘEHLED JEDNOTLIVÝCH ÚSTAVŮ

3. Léčebny tuberkulózy

| Kraj | ÚNZ | Místo | Lůžka | Lékařská místa | Počet lůžek na 1 lékařské místo | Procento využití lůžek | |
|-----------------|------------------------|-------------------------------------|-----------|----------------|---------------------------------|------------------------|-------|
| ČSSR | | | 7 235 | 197,79 | 36,6 | 87,8 | |
| České kraje | | | 5 835 | 159,59 | 36,6 | 86,8 | |
| Slovenské kraje | | | 1 400 | 38,20 | 36,6 | 92,1 | |
| Středočeský | KÚNZ | Nová Ves pod Pleší | 319 | 9,00 | 35,4 | 97,2 | |
| | OÚNZ Benešov | Prosečnice | 343 | 11,00 | 31,2 | 94,0 | |
| | OÚNZ Kolín | Kostelec n. Č. Lesy | 300 | 8,45 | 35,5 | 90,1 | |
| | OÚNZ Příbram | Dobříš | 225 | 5,50 | 40,9 | 95,5 | |
| Jihočeský | OÚNZ Český Krumlov | Vyšší Brod | 264 | 7,79 | 33,9 | 78,7 | |
| | OÚNZ Pelhřimov | Humpolec | 90 | 3,00 | 30,0 | 80,0 | |
| Západočeský | KÚNZ | Mírošov-Janov | 372 | 10,40 | 35,8 | 86,6 | |
| | OÚNZ Cheb | Prameny | 104 | 1,64 | 63,4 | 78,7 | |
| | OÚNZ Klatovy | Horažďovice | 150 | 3,56 | 42,1 | 85,6 | |
| Severočeský | KÚNZ | Ryjičice, p. Neštěmice | 160 | 5,56 | 28,8 | 97,1 | |
| | OÚNZ Česká Lípa | Cvikov-Martínovo údolí | 160 | 4,40 | 36,4 | 74,6 | |
| | OÚNZ Chomutov | Kadaň | 72 | — | — | 73,3 | |
| | OÚNZ Jablonec n. Nisou | Jablonec n. Nisou | 160 | — | — | — | |
| | OÚNZ Liberec | Radostín, p. Sychrov | 80 | 3,30 | 24,2 | 90,4 | |
| Východočeský | OÚNZ Náchod | Nové Město n. Met. | 65 | 2,00 | 32,5 | 99,4 | |
| | OÚNZ Semily | Vysoké n. Jiz. | 100 | 3,14 | 31,8 | 88,6 | |
| | OÚNZ Svitavy | Jevíčko | 360 | 8,18 | 44,0 | 80,8 | |
| | OÚNZ Trutnov | Hostinné | 115 | 2,70 | 42,6 | 75,9 | |
| | OÚNZ Ústí n. Orł. | Nové Zámky Žamberk | 80 324 | 2,00 9,73 | 40,0 33,3 | 100,5 90,1 | |
| Jihomoravský | OÚNZ Brno-venkov | Babice n. Svit., p. Bílovice n. Sv. | 158 | 5,00 | 31,6 | 90,7 | |
| | OÚNZ Žďár n. Sáz. | Daňkovice-Buchtův kopec | 202 | 5,40 | 37,4 | 89,5 | |
| Severomoravský | KÚNZ | Šumperk (dětská) | 185 | 5,25 | 35,2 | 71,2 | |
| | OÚNZ Bruntál | Ježník, p. Krnov | 90 | 2,18 | 41,3 | 90,9 | |
| | | Kunov, p. N. Heřminovy | 50 | 2,00 | 25,0 | 93,6 | |
| | | Město Albrechtice | 190 | 6,78 | 28,0 | 90,8 | |
| | | Moravský Beroun | 184 | 4,36 | 42,2 | 57,5 | |
| | | Žáry-Město Albrechtice | 206 | 5,00 | 41,2 | 71,1 | |
| | | OÚNZ Frýdek-Místek | Jablunkov | 261 | 8,76 | 29,8 | 103,7 |
| | | OÚNZ Olomouc | Paseka | 355 | 9,26 | 38,3 | 89,9 |
| | OÚNZ Vsetín | Val. Meziříčí | 111 | 4,25 | 26,1 | 97,2 | |

11. PŘEHLED JEDNOTLIVÝCH ÚSTAVŮ

3. Léčebny tuberkulózy

Dokončení

| Kraj | ÚNZ | Místo | Lůžka | Lékařská místa | Počet lůžek na 1 lékařské místo | Procento využití lůžek |
|------------------|---|--------------------|-------|----------------|---------------------------------|------------------------|
| Západoslovenský | Odbor zdrav. KNV-KNT Podunajské Biskupice | Nitra-Zobor | 585 | 17,15 | 34,1 | 97,8 |
| | KÚNZ | Sokolovce | 130 | 2,62 | 49,6 | 102,8 |
| | OÚNZ Galanta | Sládkovičovo | 70 | 3,00 | 23,3 | 95,2 |
| | OÚNZ Trnava | Suchá n. Parnou | 95 | 2,18 | 43,6 | 99,1 |
| Středoslovenský | OÚNZ Zvolen | Zvolen-Borová Hora | 105 | 2,50 | 42,0 | 89,6 |
| | OÚNZ Žilina | Kunerad | 105 | 3,00 | 35,0 | 95,5 |
| Východoslovenský | OÚNZ Rožňava | Muráň-Predná Hora | 310 | 7,75 | 40,0 | 77,0 |

Těc léčebny v Tatrách byly v roce 1964 převedeny do správy SNR a jsou uvedeny na str. 286.

11. PŘEHLED JEDNOTLIVÝCH ÚSTAVŮ

4. Psychiatrické léčebny

| Kraj | ÚNZ | Místo | Lůžka | Lékařská místa | Počet lůžek na 1 lékařské místo | Procento využití lůžek |
|------------------|--|--|---|--|--|---|
| Č S S R | | | 16 506 | 334,83 | 49,3 | 93,0 |
| České kraje | | | 14 246 | 292,70 | 48,7 | 92,8 |
| Slovenské kraje | | | 2 260 | 42,13 | 53,6 | 94,3 |
| Hl. město Praha | ÚNZ hl. m. Prahy | Praha 8 - Bohnice | 1 681 | 37,34 | 45,0 | 100,9 |
| Středočeský | KÚNZ OÚNZ Praha-vých. | Kosmonosy Dolní Počernice (dětská) | 1 030 50 | 18,73 2,00 | 55,0 25,0 | 96,5 87,9 |
| Jihočeský | KÚNZ OÚNZ Strakonice | Opařany (dětská) Lnáře | 470 100 | 14,79 1,13 | 31,8 88,5 | 87,6 19,7 |
| Západočeský | KÚNZ | Dobřany | 1 910 | 36,93 | 51,7 | 95,9 |
| Severočeský | KÚNZ OÚNZ Louny OÚNZ Teplice | Horní Beřkovice Petrohrad Ročov (dětská) Dubí (dětská) | 1 100 200 75 75 | 22,04 2,90 3,70 2,00 | 49,9 69,0 20,3 37,5 | 96,2 92,6 97,6 92,1 |
| Východočeský | Odbor zdrav. KNV | Havlíčkův Brod | 1 530 | 29,14 | 52,5 | 101,8 |
| Jihomoravský | KÚNZ OÚNZ Jihlava OÚNZ Kroměříž OÚNZ Žďár n. Sáz. | Brno-Černovice Jihlava Kroměříž Velká Bíteš (dětská) | 1 050 800 1 910 50 | 22,05 14,74 34,51 1,80 | 47,6 54,3 55,3 27,8 | 93,3 92,4 78,7 84,6 |
| Severomoravský | KÚNZ OZKNV-FN Olomouc OÚNZ Šumperk | Opava Šternberk Bílá Voda | 1 345 700 170 | 29,95 15,95 3,00 | 44,9 43,9 56,7 | 86,0 93,3 86,9 |
| Západoslovenský | KÚNZ MÚNZ Bratislava OÚNZ Galanta OÚNZ Levice OÚNZ Nitra OÚNZ Senica OÚNZ Trnava | Pezinok Bratislava-Dúbravka Galanta-Hody ¹⁾ Čajakovo Veľké Zálužie Veľké Leváre Dolná Krupá | 408 25 80 350 260 192 150 | 13,50 1,00 — 4,13 3,00 4,00 1,00 | 30,2 25,0 — 84,7 86,7 48,0 150,0 | 92,2 95,9 70,0 98,2 99,9 75,5 100,4 |
| Středoslovenský | OÚNZ Martin OÚNZ Žiar n. Hronom | Sučany Kremnica | 135 250 | 3,00 7,00 | 45,0 35,7 | 93,0 105,0 |
| Východoslovenský | OÚNZ Rožňava OÚNZ Trebišov | Plešivec Hraň (dětská) | 250 160 | 4,50 1,00 | 55,6 160,0 | 97,9 83,9 |

¹⁾ Psychiatrická léčebna Galanta-Hody od 1. 7. 1965 uzavřena v důsledku provádění GO.

11. PŘEHLED JEDNOTLIVÝCH ÚSTAVŮ

5. Onkologické ústavy

| Kraj | ÚNZ | Místo | Lůžka | Lékařská místa | Počet lůžek na 1 lékařské místo | Procento využití lůžek |
|-----------------|------------------|-----------------------|-------|----------------|---------------------------------|------------------------|
| ČSSR | | | 255 | 29,77 | 8,6 | 94,0 |
| České kraje | | | 255 | 29,77 | 8,6 | 94,0 |
| Slovenské kraje | | | — | — | — | — |
| Hl. město Praha | ÚNZ hl. m. Prahy | Praha 8, Na Truhlářce | 103 | 14,11 | 7,3 | 100,3 |
| Jihomoravský | KÚNZ | Brno, Žlutý kopec | 152 | 15,66 | 9,7 | 89,7 |

6. Rehabilitační ústavy

| Kraj | ÚNZ | Místo | Lůžka | Lékařská místa | Počet lůžek na 1 lékařské místo | Procento využití lůžek |
|-----------------|------|----------------------|-------|----------------|---------------------------------|------------------------|
| ČSSR | | | 316 | 11,05 | 28,6 | 98,2 |
| České kraje | | | 316 | 11,05 | 28,6 | 98,2 |
| Slovenské kraje | | | — | — | — | — |
| Středočeský | KÚNZ | Kladruby (u Vlašimi) | 210 | 7,00 | 30,0 | 97,5 |
| Severomoravský | KÚNZ | Chuchelná | 106 | 4,05 | 26,2 | 99,5 |

7. Noční sanatoria

| Kraj | ÚNZ | Místo | Lůžka | Lékařská místa | Počet lůžek na 1 lékařské místo | Procento využití lůžek |
|-----------------|---------------------|----------------|-------|----------------|---------------------------------|------------------------|
| ČSSR | | | 175 | 2,27 | 77,1 | 78,8 |
| České kraje | | | 110 | 1,50 | 73,3 | 72,6 |
| Slovenské kraje | | | 65 | 0,77 | 84,4 | 87,1 |
| Hl. město Praha | ZÚNZ ČKD Praha | Ostrov | 60 | 1,00 | 60,0 | 90,3 |
| Severočeský | ZÚNZ CHZ ČSSP | Meziboří | 50 | 0,50 | 100,0 | 58,2 |
| Západoslovenský | OÚNZ Topoľčany | Partizánske | 25 | 0,12 | 208,3 | 82,2 |
| Středoslovenský | ZÚNZ Žiar n. Hronom | Sklené Teplice | 40 | 0,65 | 61,5 | 89,1 |

11. PŘEHLED JEDNOTLIVÝCH ÚSTAVŮ

8. Dětské odborné léčebny

| Kraj | ÚNZ | Místo | Lůžka | Lékařská místa | Počet lůžek na 1 lékařské místo | Procento využití lůžek |
|-----------------|---|-----------------------|-------|----------------|---------------------------------|------------------------|
| Č S S R | | | 1 563 | 25,72 | 60,8 | 91,9 |
| České kraje | | | 1 497 | 23,72 | 63,1 | 91,9 |
| Slovenské kraje | | | 66 | 2,00 | 33,0 | — |
| Západočeský | OÚNZ Cheb | Mariánské Lázně | 65 | 0,10 | 650,0 | 94,7 |
| Severočeský | OÚNZ Liberec | Machnín | 40 | 0,75 | 53,3 | 99,0 |
| | OÚNZ Česká Lípa | Cvikov | 200 | 4,00 | 50,0 | 86,6 |
| Východočeský | Odbor zdrav. KNV | Luže-Košumberk | 615 | 14,07 | 43,7 | 92,8 |
| | OÚNZ Havlíčkův Brod | Lipnice nad Sázavou | 75 | 0,80 | 93,8 | 89,3 |
| | OÚNZ Trutnov | Dvůr Králové | 34 | 1,00 | 34,0 | 79,9 |
| | OÚNZ Ústí nad Orł. | Brandýs nad Orł. | 100 | 1,91 | 52,4 | 99,9 |
| Severomoravský | Odbor zdrav. KNV (Fak. nemocnice Olomouc) | Kopeček u Olomouce | 130 | 0,20 | 650,0 | 97,1 |
| | OÚNZ Frýdek-Místek | Místek | 20 | 0,24 | 83,3 | 92,9 |
| | OÚNZ Šumperk | Velké Losiny | 178 | 0,15 | 1186,7 | 91,2 |
| | OÚNZ Vsetín | Branky na Moravě | 40 | 0,50 | 80,0 | 48,3 |
| Západoslovenský | KÚNZ | Abrahám ¹⁾ | 66 | 2,00 | 33,0 | — |

¹⁾ Dětská odborná léčebna Abrahám byla během roku 1965 přechodně uzavřena.

11. PŘEHLED JEDNOTLIVÝCH ÚSTAVŮ

9. Ozdravovny

| Kraj | ÚNZ | Místo | Lůžka | Lékařská místa | Počet lůžek na 1 lékařské místo | Procento využití lůžek |
|------------------|------------------------|---------------------------|-------|----------------|---------------------------------|------------------------|
| ČSSR | | | 3 578 | 14,50 | 246,8 | 95,1 |
| České kraje | | | 3 061 | 11,86 | 258,1 | 95,2 |
| Slovenské kraje | | | 517 | 2,64 | 195,8 | 94,1 |
| Středočeský | OÚNZ Praha-východ | Říčany | 195 | 1,00 | 195,0 | 88,3 |
| | OÚNZ Příbram | Bukovany | 160 | 0,50 | 320,0 | 99,0 |
| Jihočeský | OÚNZ Pelhřimov | Černovice | 80 | 0,30 | 266,7 | 88,9 |
| | | Kamenice n. Lipou | 180 | 0,60 | 300,0 | 89,9 |
| | | Počátky-Kateřina | 155 | 0,50 | 310,0 | 90,4 |
| | OÚNZ Prachatice | Javorník, p. Stachy | 110 | 0,50 | 220,0 | 101,4 |
| Severočeský | OÚNZ Česká Lípa | Deštná | 60 | 0,25 | 240,0 | 48,2 |
| | OÚNZ Děčín | Jetřichovice | 150 | 0,75 | 200,0 | 95,0 |
| | | Krásná Lípa | 60 | 0,25 | 240,0 | 99,6 |
| | OÚNZ Chomutov | Místo | 80 | 0,33 | 242,4 | 101,6 |
| | | Přísečnice | 80 | 0,28 | 285,7 | 84,2 |
| | OÚNZ Liberec | Hodkovice n. Mohel. | 80 | 0,15 | 533,3 | 102,5 |
| | OÚNZ Teplice | Bořislav | 70 | 0,50 | 140,0 | 95,5 |
| Východočeský | OÚNZ Náchod | Teplice n. Met. | 65 | 0,09 | 722,2 | 83,2 |
| | OÚNZ Semily | Harrachov | 90 | 0,40 | 225,0 | 91,3 |
| | OÚNZ Trutnov | Dvůr Králové-Království | 70 | 0,22 | 318,2 | 100,3 |
| | | Pec p. Sněžkou | 145 | 0,44 | 329,5 | 101,2 |
| | | Špindlerův Mlýn-Bedřichov | 68 | 0,20 | 340,0 | 96,3 |
| | | Špindlerův Mlýn-Sv. Petr | 120 | 0,45 | 266,7 | 100,5 |
| | | Vrchlabí-Podhůří | 86 | 0,35 | 245,7 | 98,4 |
| Jihomoravský | OÚNZ Blansko | Křetín | 80 | 0,20 | 400,0 | 103,6 |
| | OÚNZ Brno-venkov | Tišnov ¹⁾ | — | — | — | — |
| | OÚNZ Jihlava | Kostelec | 90 | 0,50 | 180,0 | 99,2 |
| | OÚNZ Žďár nad Sázavou | Moravec | 110 | 0,20 | 550,0 | 101,3 |
| Severomoravský | OÚNZ Bruntál | Město Albrechtice | 46 | 0,30 | 153,3 | 99,2 |
| | | Zlaté Hory | 340 | 1,50 | 226,7 | 97,0 |
| | OÚNZ Frýdek-Místek | Metylovice | 69 | 0,30 | 230,0 | 95,1 |
| | OÚNZ Nový Jičín | Nový Jičín | 140 | 0,37 | 378,4 | 96,2 |
| | OÚNZ Vsetín | Huslenky, p. Hovězí | 82 | 0,43 | 190,7 | 91,0 |
| Západoslovenský | OÚNZ Nitra | Čířare-Pata | 40 | — | — | 110,6 |
| | OÚNZ Nové Zámky | Trávnica | 50 | 0,26 | 192,3 | 92,5 |
| Středoslovenský | OÚNZ Banská Bystrica | Ľubietová | 55 | 0,13 | 423,1 | 93,0 |
| | OÚNZ Čadca | Skalité-Serafinov | 52 | 0,25 | 208,0 | 72,4 |
| | OÚNZ Liptovský Mikuláš | Železnô | 120 | 1,00 | 120,0 | 92,4 |
| | OÚNZ Žiar nad Hronom | Kremnické Bane | 70 | 0,37 | 189,2 | 101,2 |
| Východoslovenský | OÚNZ Bardejov | Šarišský Štiavnik | 50 | 0,13 | 384,6 | 101,1 |
| | OÚNZ Spišská Nová Ves | Krompachy | 80 | 0,50 | 160,0 | 97,6 |

¹⁾ Celý rok bylo půjčeno SÚSZ.

11. PŘEHLED JEDNOTLIVÝCH ÚSTAVŮ

10. Kojenecké ústavy

| Kraj | ÚNZ | Místo | Lůžka | Lékařská místa | Počet lůžek na 1 lékařské místo | Procento využití lůžek |
|------------------|------------------------|--------------------|-------|----------------|---------------------------------|------------------------|
| Č S S R | | | 2 740 | 100,90 | 27,2 | 85,3 |
| České kraje | | | 1 852 | 73,53 | 25,2 | 85,4 |
| Slovenské kraje | | | 888 | 27,37 | 32,4 | 85,0 |
| Hl. město Praha | ÚNZ hl. m. Prahy | Praha-Krč | 145 | 6,00 | 24,2 | 78,6 |
| Středočeský | OÚNZ Kolín | Kolín | 50 | 1,87 | 26,7 | 95,8 |
| | OÚNZ Praha-východ | Strančice | 60 | 2,00 | 30,0 | 83,7 |
| Západočeský | OÚNZ Cheb | Aš | 62 | 1,50 | 41,3 | 91,3 |
| | OÚNZ Karlovy Vary | Karlovy Vary | 100 | 3,00 | 33,3 | 80,8 |
| | MÚNZ Plzeň | Plzeň | 107 | 5,00 | 21,4 | 86,2 |
| Severočeský | OÚNZ Liberec | Liberec | 30 | 0,35 | 85,7 | 93,1 |
| | OÚNZ Most | Most | 90 | 4,00 | 22,5 | 87,5 |
| | OÚNZ Teplice | Teplice | 63 | 2,88 | 21,9 | 89,7 |
| Východočeský | OÚNZ Pardubice | Veská | 70 | 2,00 | 35,0 | 86,1 |
| | OÚNZ Semily | Jilemnice | 55 | 2,00 | 27,5 | 95,5 |
| | OÚNZ Svitavy | Svitavy | 50 | 2,53 | 19,8 | 96,1 |
| | OÚNZ Trutnov | Trutnov | 80 | 2,17 | 36,9 | 86,5 |
| Jihomoravský | MÚNZ Brno | Brno | 110 | 4,87 | 22,6 | 84,4 |
| | OÚNZ Gottwaldov | Gottwaldov | 35 | 1,00 | 35,0 | 81,5 |
| | | Luhačovice | 62 | 3,00 | 20,7 | 85,3 |
| | OÚNZ Hodonín | Kyjov | 60 | 2,87 | 20,9 | 75,7 |
| | | Veselí nad Moravou | 50 | 2,00 | 25,0 | 81,4 |
| | OÚNZ Jihlava | Jihlava | 62 | 2,50 | 24,8 | 88,9 |
| | OÚNZ Znojmo | Znojmo | 100 | 4,00 | 25,0 | 80,8 |
| Severomoravský | OÚNZ Bruntál | Krnov | 50 | 2,50 | 20,0 | 86,1 |
| | OÚNZ Olomouc | Olomouc | 60 | 2,50 | 24,0 | 67,3 |
| | OÚNZ Opava | Opava | 99 | 3,00 | 33,0 | 88,4 |
| | MÚNZ Ostrava | Ostrava | 117 | 5,24 | 22,3 | 84,5 |
| | OÚNZ Šumperk | Šumperk | 50 | 2,75 | 18,2 | 93,7 |
| | OÚNZ Vsetín | Valašské Meziříčí | 35 | 2,00 | 17,5 | 90,3 |
| Západoslovenský | MÚNZ Bratislava | Bratislava | 104 | 4,00 | 26,0 | 98,6 |
| | OÚNZ Galanta | Vlčany | 40 | 0,92 | 43,5 | 57,3 |
| | OÚNZ Komárno | Komárno | 55 | 1,00 | 55,0 | 97,8 |
| | OÚNZ Nitra | Nitra | 57 | 2,00 | 28,5 | 91,5 |
| | OÚNZ Senica | Skalica | 50 | 1,38 | 36,2 | 96,2 |
| Středoslovenský | OÚNZ Banská Bystrica | Banská Bystrica | 50 | 0,50 | 100,0 | 96,3 |
| | | Valaská | 43 | 0,75 | 57,3 | 91,3 |
| | OÚNZ Martin | Martin | 130 | 4,00 | 32,5 | 72,6 |
| | OÚNZ Považská Bystrica | Púchov | 34 | 0,57 | 59,6 | 61,8 |
| Východoslovenský | OÚNZ Košice | Košice | 110 | 5,75 | 19,1 | 75,5 |
| | OÚNZ Michalovce | Remetské Hámre | 60 | 1,00 | 60,0 | 94,1 |
| | OÚNZ Prešov | Prešov | 90 | 4,50 | 20,0 | 96,2 |
| | OÚNZ Spišská Nová Ves | Mlyny-Biele Vody | 65 | 1,00 | 65,0 | 53,7 |

11. PŘEHLED JEDNOTLIVÝCH ÚSTAVŮ
11. Dětské domovy

| Kraj | ÚNZ | Místo | Lůžka | Lékařská místa | Počet lůžek na 1 lékařské místo | Procento využití lůžek |
|-----------------|------------------------|--------------------|-------|----------------|---------------------------------|------------------------|
| Č S S R | | | 2 367 | 19,10 | 123,9 | 81,5 |
| České kraje | | | 1 698 | 13,77 | 123,3 | 81,1 |
| Slovenské kraje | | | 669 | 5,33 | 125,5 | 82,8 |
| Hl. město Praha | ÚNZ hl. m. Prahy | Krč., „Nada“ | 25 | 0,25 | 100,0 | 75,1 |
| | | Ratměřice | 70 | 0,75 | 93,3 | 65,3 |
| | | Lhotka | 40 | 0,50 | 80,0 | 85,0 |
| | | Říčanská ul. | 54 | 0,50 | 108,0 | 69,8 |
| Středočeský | OÚNZ Ml. Boleslav | Mladá Boleslav | 25 | 0,16 | 156,3 | 98,9 |
| | OÚNZ Nymburk | Milovice-Mladá | 55 | 0,40 | 137,5 | 91,9 |
| | OÚNZ Praha-záp. | Kunratice u Prahy | 35 | 0,50 | 70,0 | 97,9 |
| | | Zbraslav | 50 | 0,50 | 100,0 | 96,8 |
| Jihočeský | OÚNZ Jindřichův Hradec | Jindřichův Hradec | 40 | 0,40 | 100,0 | 97,2 |
| | OÚNZ Pelhřimov | Kamenice nad Lipou | 60 | 0,50 | 120,0 | 63,3 |
| | OÚNZ Prachatice | Husinec | 70 | 0,25 | 280,0 | 83,2 |
| Západočeský | OÚNZ Cheb | Aš | 65 | 0,50 | 130,0 | 87,7 |
| | OÚNZ Karl. Vary | Radošov | 75 | 0,60 | 125,0 | 70,5 |
| | OÚNZ Plzeň-sever | Líně | 25 | 0,24 | 104,2 | 90,8 |
| | | Trnová | 45 | 0,30 | 150,0 | 86,8 |
| Severočeský | OÚNZ Děčín | Rumburk | 80 | 0,75 | 106,7 | 82,8 |
| | OÚNZ Liberec | Liberec IV. | 60 | 0,43 | 139,5 | 87,9 |
| | OÚNZ Louny | Žatec | 30 | 0,25 | 120,0 | 68,8 |
| | OÚNZ Teplice | Krupka | 35 | 0,37 | 94,6 | 91,6 |
| Východočeský | OÚNZ Hradec Králové | Hradec Králové | 30 | 0,04 | 750,0 | 99,0 |
| | OÚNZ Jičín | Nová Paka | 30 | 0,25 | 120,0 | 94,5 |
| | OÚNZ Náchod | Broumov | 50 | 0,25 | 200,0 | 85,6 |
| | OÚNZ Pardubice | Holice | 30 | 0,20 | 150,0 | 88,8 |
| | OÚNZ Svitavy | Svitavy | 30 | 0,13 | 230,8 | 80,6 |
| | OÚNZ Trutnov | Dvůr Králové n. L. | 32 | 0,19 | 168,4 | 79,5 |
| Jihomoravský | OÚNZ Blansko | Boskovice | 55 | 0,32 | 171,9 | 76,4 |
| | OÚNZ Gottwaldov | Gottwaldov-Burešov | 55 | 0,60 | 91,7 | 77,0 |
| | OÚNZ Kroměříž | Kvasice | 40 | 0,50 | 80,0 | 60,4 |
| | OÚNZ Prostějov | Plumlov | 60 | 0,25 | 240,0 | 62,1 |
| | OÚNZ Vyškov | Otnice | 35 | 0,32 | 109,4 | 97,4 |
| | OÚNZ Žďár n. Sáz. | Dalečín | 30 | 0,20 | 150,0 | 74,6 |

11. PŘEHLED JEDNOTLIVÝCH ÚSTAVŮ

11. Dětské domovy

Dokončení

| Kraj | ÚNZ | Místo | Lůžka | Lékařská místa | Počet lůžek na 1 lékařské místo | Procento využití lůžek |
|------------------|------------------------|----------------------|-------|----------------|---------------------------------|------------------------|
| Severomoravský | OÚNZ Bruntál | Janovice | 25 | 0,25 | 100,0 | 85,1 |
| | OÚNZ Frýdek-Místek | Třinec III | 22 | 0,19 | 115,8 | 69,5 |
| | OÚNZ Karviná | Petřvald | 30 | 0,17 | 176,5 | 71,3 |
| | OÚNZ Nový Jičín | Nový Jičín | 20 | 0,20 | 100,0 | 77,7 |
| | OÚNZ Olomouc | Olomouc | 25 | 0,25 | 100,0 | 79,1 |
| | OÚNZ Opava | Opava | 40 | 0,30 | 133,3 | 85,3 |
| | MÚNZ Ostrava | Ostrava 2-Mar. Hory | 50 | 0,26 | 192,3 | 79,6 |
| | OÚNZ Šumperk | Šumperk | 30 | 0,25 | 120,0 | 77,6 |
| Západoslovenský | OÚNZ Vsetín | Branky | 40 | 0,50 | 80,0 | 83,6 |
| | MÚNZ Bratislava | Bratislava-Petržalka | 50 | 0,35 | 142,9 | 90,1 |
| | OÚNZ Bratislava-venkov | Malacky | 60 | 0,63 | 95,2 | 94,3 |
| | OÚNZ Nitra | Ivanka pri Nitre | 65 | 0,50 | 130,0 | 86,0 |
| | OÚNZ Senica | Brezová pod Bradlom | 36 | 0,37 | 97,3 | 78,1 |
| Středoslovenský | OÚNZ Topoľčany | Janova Ves | 85 | 0,62 | 137,1 | 83,4 |
| | OÚNZ Považská Bystrica | Horovce | 60 | 0,13 | 461,5 | 71,2 |
| | OÚNZ Rimavská Sobota | Púchov | 82 | 0,50 | 164,0 | 70,2 |
| Východoslovenský | OÚNZ Košice | Jesenské | 26 | 0,43 | 60,5 | 62,7 |
| | OÚNZ Prešov | Štos | 40 | 0,25 | 160,0 | 88,8 |
| | OÚNZ Trebišov | Prešov | 50 | 0,50 | 100,0 | 87,3 |
| | | Slovenské Nové Mesto | 80 | 0,75 | 106,7 | 62,1 |

11. PŘEHLED JEDNOTLIVÝCH ÚSTAVŮ

12. Resortní výzkumné ústavy (spravované přímo MZd)

| Ústav | Místo | Lékařská místa | Lůžka | Procento využití lůžek | Počet pracovníků (přepočtený) celkem |
|--|--------------------------|----------------|-------|------------------------|--------------------------------------|
| Č S S R | | 515,65 | 1 247 | 86,7 | 3 715 |
| České kraje | | 471,65 | 1 047 | 87,3 | 3 372 |
| Slovenské kraje | | 44,00 | 200 | 83,7 | 343 |
| Ústav pro péči o matku a dítě | Praha 4 - Podolí | 47,65 | 146 | 75,7 | 343 |
| Výzkumný ústav pediatrický | Brno - Černá Pole | 16,32 | 50 | 74,6 | 87 |
| Ústav klinické a experimentální chirurgie | Praha 4 - Krč | 41,00 | 92 | 90,5 | 240 |
| Ústav pro choroby oběhu krevního | Praha 4 - Krč | 33,00 | 74 | 74,7 | 142 |
| Ústav pro výzkum výživy lidu | Praha 4 - Krč | 26,00 | 65 | 87,4 | 196 |
| Výzkumný ústav experimentální terapie | Praha 4 - Krč | 12,00 | 45 | 84,7 | 65 |
| Výzkumný ústav pro využití radioizotopů v lékařství | Praha 4 - Krč | 7,00 | 10 | 70,3 | 42 |
| Výzkumný ústav tuberkulózy | Praha 8 - Bulovka | 29,50 | 110 | 95,9 | 236 |
| Výzkumný ústav chorob revmatických | Praha 2 - Na Slupi | 19,90 | 80 | 94,3 | 118 |
| Ústav hematologie a krevní transfúze | Praha 2 - Nové Město | 21,50 | 42 | 83,2 | 249 |
| Ústav hygieny práce a chorob z povolání | Praha 10 - Vinohrady | 29,78 | 13 | 72,6 | 217 |
| Výzkumný ústav onkologický | Bratislava | 44,00 | 200 | 83,7 | 343 |
| Výzkumný ústav traumatologický | Brno | 24,00 | 150 | 92,8 | 180 |
| Výzkumný ústav pro fyziatrii, balneologii a klimatologii | Mariánské Lázně | 15,00 | 70 | 88,3 | 119 |
| Výzkumný ústav psychiatrický | Praha 8 - Bohnice | 25,00 | 100 | 99,8 | 107 |
| Výzkumný ústav endokrinologický | Praha 1 - Staré Město | 18,00 | — | — | 118 |
| Výzkumný ústav stomatologický | Praha 2 - Vinohrady | 19,50 | — | — | 75 |
| Výzkumný ústav tělovýchovný | Praha 1 - Malá Strana | 6,00 | — | — | 42 |
| Ústav hygieny | Praha 10 - Vinohrady | 21,50 | — | — | 178 |
| Ústav epidemiologie a mikrobiologie | Praha 10 - Vinohrady | 29,00 | — | — | 220 |
| Výzkumný ústav organizace zdravotnictví | Praha 2 - Nové Město | 16,00 | — | — | 50 |
| Výzkumný ústav pro elektroniku a modelování v lékařství | Praha 4 - Krč | 3,00 | — | — | 41 |
| Výzkumný ústav hygieny záření | Praha 10 - Vinohrady | 11,00 | — | — | 101 |

V úhrnném počtu pracovníků za české kraje a za ČSSR je zahrnut počet pracovníků Technicko-hospodářské správy I. a II. ústavů ministerstva zdravotnictví (206). Výzkumné ústavy sdružení Spofa v přehledu nejsou.

11. PŘEHLED JEDNOTLIVÝCH ÚSTAVŮ

13. Ostatní organizace spravované MZd a všechny organizace spravované SNR

| Ústav | Místo | Lékařská místa | Lůžka | Procento využití lůžek | Počet pracovníků (přepočtený) celkem |
|---|-------------------------|----------------|-------|------------------------|--------------------------------------|
| Č S S R | | 436,78 | 3 256 | 92,5 | 3 537 |
| České kraje | | 139,62 | 327 | 91,0 | 1 147 |
| Slovenské kraje | | 297,16 | 2 929 | 92,6 | 2 390 |
| Odborný léčebný ústav pro léčení silikózy | Karlova Studánka | 6,04 | 327 | 91,0 | 148 |
| Odborný léčebný ústav endokrinologický | L'ubochňa | 7,00 | 160 | 97,7 | 116 |
| Léčebny tuberkulózy ve ve Vysokých Tatrách | Dolný Smokovec (dětská) | 9,19 | 310 | 90,0 | 1 265 |
| | Kvetnica | 8,44 | 300 | 92,5 | |
| | Nový Smokovec | 14,87 | 502 | 91,5 | |
| | Tatranská Kotlina | 5,53 | 226 | 96,9 | |
| | Tatranská Polianka | 9,92 | 410 | 92,8 | |
| | Vyšné Hágy | 33,37 | 931 | 91,3 | |
| Státní ústav pro kontrolu léčiv | Praha 10 - Vinohrady | 4,33 | — | — | 186 |
| Státní ústav pro zdravot. dokumentační a knihovnickou službu | Praha 2 - Nové Město | — | — | — | 113 |
| Ústřední ústav zdravotnické osvěty | Praha 2 - Nové Město | 9,25 | — | — | 37 |
| Ústav pro zdravotnickou statistiku | Praha 10 - Vinohrady | — | — | — | 63 |
| Ústav pro doškolování lékařů ¹⁾ | Praha 10 - Vinohrady | 114,00 | — | — | 341 |
| Ústav pro další vzdělávání středních zdravotnických pracov. | Brno | 6,00 | — | — | 40 |
| Studijní, typizační a vývojový ústav pro výstavbu zdrav. zařízení | Praha 2 - Vinohrady | — | — | — | 219 |
| Státní ústav pro kontrolu léčiv | Bratislava | 2,00 | — | — | 82 |
| Ústav tuberkulózy | Bratislava | 9,40 | — | — | 54 |
| Slovenský ústav zdravotnické osvěty | Bratislava | 8,22 | — | — | 30 |
| Ústav zdravotnické statistiky | Bratislava | 2,00 | — | — | 44 |
| Ústav pro další vzdělávání lékařů a farmaceutů | Trenčín | 91,28 | — | — | 185 |
| Ústav pro další vzdělávání středních zdravotnických pracovníků | Bratislava | 3,20 | — | — | 41 |
| Výzkumný ústav výživy lidu | Bratislava | 13,40 | 30 | 98,6 | 100 |
| Výzkumný ústav revmatických chorob | Piešťany | 12,81 | 60 | 99,2 | 86 |
| Výzkumný ústav fyziatrie, balneologie a klimatologie | Bratislava | 15,40 | — | — | 59 |
| Výzkumný ústav hygieny | Bratislava | 18,70 | — | — | 120 |
| Výzkumný ústav hygieny práce a chorob z povolání | Bratislava | 17,20 | — | — | 98 |
| Ústav epidemiologie a mikrobiologie | Bratislava | 13,23 | — | — | 85 |
| Slovenská lékařská knihovna | Bratislava | 2,00 | — | — | 25 |

¹⁾ Lékařská místa (12) a lůžka (220) klinických základen ÚDL jsou započítána v nemocnicích.

11. PŘEHLED JEDNOTLIVÝCH ÚSTAVŮ

11—4. Počet ústavů národního zdraví k 31. 12. 1965

| Ústavy národního zdraví | Č S S R | České kraje | Slovenské kraje |
|-------------------------------|------------|-------------|-----------------|
| Krajské | 11 | 8 | 3 |
| Okresní (obvodní, městské) | 118 | 85 | 33 |
| Závodní | 16 | 12 | 4 |
| Celkem | 145 | 105 | 40 |

11—5. Seznam závodních ústavů národního zdraví

| Název závodu | Sídlo | Správce rozpočtových prostředků 3. stupně OÚNZ | Kraj |
|------------------------------------|--------------------------|--|------------------|
| ČKD Praha | Praha 9 | Praha 9 | Hl. m. Praha |
| Spojené ocelárny n. p. | Kladno | Kladno | Středočeský |
| Škoda n. p. | Plzeň | MÚNZ Plzeň | Zápačeský |
| Chemické závody ČSSP | Záluží v Krušných horách | Most | Severočeský |
| Východočeské chemické závody | Semtín-Rybitví | Pardubice | Východočeský |
| Svit | Gottwaldov | Gottwaldov | Jihomoravský |
| Vítkovické železářny Kl. Gottwalda | Ostrava-Vítkovice | MÚNZ Ostrava | Severomoravský |
| Nová Huť Kl. Gottwalda | Ostrava-Kunčice | MÚNZ Ostrava | Severomoravský |
| Ostravsko-karvinské doly | Ostrava | MÚNZ Ostrava | Severomoravský |
| Ostravsko-karvinské doly | Orlová I | Karviná | Severomoravský |
| Třinecké železářny VŘSR | Třinec | Frýdek-Místek | Severomoravský |
| Strojárske a metalurgické závody | Dubnica n. Váhom | Považská Bystrica | Středoslovenský |
| Považské strojárne | Považská Bystrica | Považská Bystrica | Středoslovenský |
| Závody SNP | Žiar n. Hronom | Žiar n. Hronom | Středoslovenský |
| Východoslov. železiarne | Šaca | Košice | Východoslovenský |
| Uranový průmysl n. p. | Příbram-Zdaboř | — | Středočeský |

STRUČNÝ VÝKLAD POJMŮ A UKAZATELŮ

Podkladem pro vypracování této publikace byly povětšinou výkazy o síti, pracovních a roční výkazy o rozvoji zdravotnictví v okrese (kraji). Pro jejich sestavování platily v roce 1965 směrnice pro zdravot. statistiku čísla 31/1963 (dodatek), 32/1963 (dodatek), 33/1963 (dodatek) a 34/1964. Pokud se některá tabulka týká jen roku 1965, není to zvlášť označeno. V tabulkách nejsou zahrnuty údaje o zdravotnických zařízeních MVO a MV. V dalším uvádíme stručný výklad některých důležitých pojmů a ukazatelů spolu s poznámkami k tabulkám.

Demografické údaje se týkají obyvatelstva, majícího trvalé bydliště na území republiky, bez ohledu na státní příslušnost. Sňatky, porody a úmrtí československých příslušníků v cizině, i když mají trvalé bydliště v Československu, nejsou zahrnuty.

Od 1. ledna 1965 byla převzata i naší demografickou statistikou definice živě a mrtvě narozeného dítěte, doporučená Světovou zdravotnickou organizací. Podle této definice se za narození živého dítěte považuje úplné vypuzení nebo vynětí plodu z těla matčina (bez ohledu na délku těhotenství), jestliže plod po narození dýchá nebo projevuje jiné známky života, jako srdeční činnost, pulzaci pupečníku nebo aktivní pohyb svalstva, i když pupečník nebyl přerušen nebo placenta porozena. Nepatří sem však plody vyňaté při interrupcích, provedených podle zákona č. 68/1957 Sb., byť i projevily známky života. Jestliže při porodu dvojčat, trojčat atd. alespoň jedno dítě splňuje výše uvedené znaky dítěte, pak se všechny plody považují za děti.

Aplikace této nové definice živě narozeného dítěte se projevila zvýšením kojenecké a novorozenecké úmrtnosti.

Invalidní důchody nově přiznané. Tabulka (3—9) byla převzata od Státního úřadu sociálního zabezpečení.

Lékaři, dentisté a farmaceuti. Evidence na děrných štítcích byla zavedena k 31. 12. 1965. Výsledky obsahují data o lékařích, dentistech a farmaceutech zaměstnaných v resortu zdravotnictví a v dalších resortech (kromě MNO a MV). Jde o osoby, které ke dni 31. prosince byly v zaměstnaneckém poměru. Osoby, které byly k uvedenému dni v evidenčním stavu (nikoli v evidenčním počtu), byly do soupisu též zahrnuty a jsou uváděny v tabulkách s územním členěním mezi osobami v cizině a jinak uvolněnými, v tabulkách s členěním podle oboru činnosti v ostatní činnosti.

Tabulky 8—1, 8—2, 8—3a, b, c, 8—4, 8—5a, b, c, 8—6, 8—7, 8—10, 8—11, 8—12, 8—13, 8—14, a 8—15 obsahují údaje o počtu fyzických osob.

V tabulce 8—8 jsou uváděny sice fyzické osoby, ale lékař je započítán tolikrát, v kolika oborech pracuje.

V tabulce 8—3 jsou uváděni pouze ve sloupcích „celkem“ lékaři, kteří mají atestaci v jiném oboru, než v kterém pracovali k 31. 12., a lékaři, kteří nemají žádnou atestaci ani jim nebyl vydán atestační index. Jinak je uváděn pouze hlavní obor činnosti vykonávaný k 31. prosinci 1965. V tabulce 8—9 jsou počítány atestace vydané lékařům, zahrnutým do soupisu k 31. prosinci 1965, a k tomuto dni platné.

Počet osob v cizině a jinak uvolněných je uváděn na samostatné řádce a je započítán pouze v úhrnech za ČSSR, české a slovenské kraje, kdežto v tabulkách 8—3, 8—4, 8—5, 8—6, 8—8 je připočítán k ostatním lékařům.

Lékařské místo. Počet lékařských míst se určuje podle počtu smluvních úvazkových hodin lékařů tak, že 46 pracovních hodin týdně (popř. méně na ohrožených pracovištích ve

smyslu příslušných ustanovení) se počítá jako jedno místo. Neúplné úvazky nebo úvazky delší se při vykazování převádějí ve stejném poměru na lékařská místa, přičemž zbytky se vyjádří v desetínách míst. Do počtu lékařských míst se započítávají též úvazky ve zdravotnických zařízeních zajištěné smlouvou s lékaři jiných resortů, např. s lékaři ministerstva školství a kultury, SÚSZ apod. Do počtu lékařských míst se dále započítávají úvazky lékařů zaměstnaných ve správě zdravotnických zařízení (lékaři-ředitelé, jejich zástupci, lékaři statistici apod.). Nezapočítávají se úvazky lékařů-zaměstnanců státní zdravotní správy, které tito lékaři vykonávají pro jiné resorty, ani objem činnosti lékařů při výkonu pohotovostní lékařské služby. V zařízeních preventivní a léčebné péče, která slouží zároveň účelům vysokoškolské lékařské výuky, nezapočítávají se do počtu lékařských míst úvazky lékařů sjednané pro školskou správu (zaměstnanci školské správy) a dále místa lékařů, kteří jsou v nemocnicích nebo ústavech na speciálním zácvičku. Smluvní úvazky těchto lékařů vyazuje zařízení, které je na výcvik vyslalo.

Počet lékařských míst zahrnuje též **místa dentistů**, pokud z tabulek nevyplývá oddělené vykazování.

Lékařská místa a lůžka ve specializovaných druzích preventivní a léčebné péče bez lázeňských ústavů (tab. 4—5, 4—6).

V každém oboru jsou započtena lékařská místa příslušného oboru v nemocnicích (porodnicích) včetně klinických základů ÚDL, v ambulantních zařízeních preventivní a léčebné péče a dále:

| v oboru | lékařská místa |
|-----------------------|--|
| vnitřním | ve výzkumných ústavech: oběhu krevního, výživy lidské, chorob revmatických, experimentální terapie, pro využití radioizotopů v lékařství, hematologie a krevní transfúze, balneologickém ústavu; v odborném léčebném ústavu Karlova Studánka; v lázeňských ústavech spravovaných NV; |
| tuberkulózním | v léčebnách tuberkulózy, ve Výzkumném ústavu tuberkulózy; |
| psychiatrickém | v psychiatrických léčebnách, ve Výzkumném ústavu psychiatrickém; |
| chorob z povolání | v Ústavu hygieny práce a chorob z povolání; |
| dětském | v ozdravovnách, dětských odborných léčebnách, kojeneckých ústavech, dětských domovech, ve Výzkumném ústavu péče o matku a dítě (část); ve Výzkumném ústavu pediatrickém; |
| ženském a porodnickém | ve Výzkumném ústavu péče o matku a dítě (část); |
| chirurgickém | ve Výzkumném ústavu ^{klinické a} experimentální chirurgie; |
| traumatologickém | ve Výzkumném ústavu traumatologickém; |
| onkologickém | v onkologických ústavech, ve Výzkumném ústavu onkologickém; |
| všeobecném | v nočních sanatoriích (mimo jiné); |
| rehabilitačním | v rehabilitačních ústavech (lůžka jsou v oboru interním). |

Lůžka. Jako počet lůžek ke konci vykazovaného období se uvádí schválený lůžkový fond bez lůžkových improvizací a nouzových lůžek. V kojeneckých ústavech a na kojeneckých odděleních se do počtu lůžek započítávají též lůžka pro nedonošené děti. Lůžka pro průvodce, pro doprovázející matky na kojeneckých odděleních a v kojeneckých ústavech, no-

vorozenecká lůžka na porodnických odděleních a v porodnicích, lůžka, na nichž se vedou porody, resuscitační lůžka, místa v kojeneckých ústavech a dětských domovech a lůžka v protialkoholních záchytných stanicích se do lůžkového fondu nezapočítávají.

Porodnickými lůžky se rozumějí lůžka pro patologické těhotenství, lůžka pro první dobu porodní, lůžka pro šestinedělky a pro hospitalizaci žen při potratu.

Mrtvorozenost. Počet mrtvě narozených dětí z 1 000 všech narozených.

Nový pacient (v zubní péči). Za nového pacienta se počítá jednak pacient převedený z předchozího roku za účelem pokračování v léčbě, jednak nově se dostavivší pacient, a to každá fyzická osoba jen jednou v běžném roce.

Pracovníci - počet. Do údajů o počtu pracovníků ve zdravotnictví ČSSR nejsou zahrnuty údaje o zdravotnických pracovnících železniční zdrav. služby, MNO a MV.

Pracovníci jsou uváděni jednak ve fyzických osobách a jednak v přepočteném počtu, do něhož jsou zahrnuti:

- a) pracovníci s plnou pracovní dobou a s vyššími pracovními úvazky ve fyzických osobách, tj. bez přepočtu;
- b) pracovníci s pracovní dobou zkrácenou na vlastní žádost a pracovníci na místech s neúplnou pracovní dobou v přepočtu na plně zaměstnané.

Počet pracovníků s pracovní dobou zkrácenou na vlastní žádost i pracovníků na místech s neúplnou pracovní dobou se provádí podle rozsahu jejich pracovního úvazku. V organizacích lázeňské péče a v průmyslových podnicích jsou vykázány pouze fyzické osoby.

Průměrná ošetrovací doba (tab. 5—21) je vypočtena podle dat o pohybu ošetrovanců, nikoli z dat o propuštěných.

Přirozený pohyb obyvatelstva zjišťuje Ústřední komise lidové kontroly a statistiky individuálními sčítacími lístky. Údaje jsou zpracovány podle místa bydliště nevěst, bydliště matky (u narozených dětí) a bydliště zemělých osob.

Ukončené případy pracovní neschopnosti byly šetřeny státní zdravotní správou v roce 1965 na 20 % výběru.

Úmrtnost kojenecká je počet zemřelých ve stáří do 1 roku na 1 000 živě narozených v témže období.

Úmrtnost novorozenecká je počet zemřelých ve stáří do 28 dnů na 1 000 živě narozených v témže období.

Úmrtnost podle příčin smrti (tab. 3—10 až 3—15). V Československé socialistické republice se užívá Mezinárodní statistické klasifikace nemocí, úrazů a příčin smrti (revidované v roce 1955) od roku 1948.

Využití lůžek ve dnech (tab. 5—20) je zjišťováno z lůžkového fondu bez přihlídnutí k přechodným uzavřením lůžek.

Využití lůžek v procentech (tab. 5—19) je zjišťováno ze skutečné lůžkové kapacity, tj. po odečtení dní za přechodně uzavřená lůžka (malování, adaptace apod.).

Zdravotní obvody (tab. 4—7). Za městský obvod je považován ten, z jehož obyvatelstva více než polovina bydlí v krajském nebo okresním městě nebo obci s celkovým počtem obyvatelstva větším než 4 000. Ostatní obvody se považují za venkovské. Počet obvodních lékařů nemusí vždy souhlasit s počtem obsazených obvodů, poněvadž v některých obvodech je více než 1 obvodní lékař.

Vybavení zdravotních obvodů (tab. 4—8). Údaje byly získány ze šetření provedeného k 30. 6. 1963 v OÚNZ Praha 7, Mladá Boleslav, Tábor, Sokolov, Most, Náchod, Žďár

n./Sáz., Ostrava-město, Dunajská Streda, Martin a Poprad. Členění obvodů bylo provedeno podle těchto zásad: za **městský obvod** se považoval obvod podle výše uvedené definice. Z nich za **čistě městský obvod** takový, kde všichni obyvatelé bydlí v krajském nebo okresním městě nebo v obci s celkovým počtem obyvatel větším než 4 000. Ostatní obvody jsou **venkovské**, z nichž **čistě venkovské** jsou ty, kde všichni obyvatelé bydlí v místech s menším počtem obyvatel než 2 000.

SEZNAM STATISTICKÝCH PUBLIKACÍ

(obsahující další údaje)

Statistická ročenka ČSSR 1966 Praha 1966.

Čísla pro každého 1966 (malá statistická ročenka), Praha 1966.

Zdravotnická statistika ČSSR:

Ročník 1965: Ukončené případy pracovní neschopnosti, povinně hlášené neepidemické nemoci a potraty

v 1. čtvrtletí 1965 — číslo 10

v 2. čtvrtletí 1965 — číslo 11

v 3. čtvrtletí 1965 — číslo 12

v 4. čtvrtletí 1965 — číslo 13

Ročník 1966: Hospitalizace v Jihočeském kraji 1965

Hospitalizace ve Východočeském kraji 1964

Lázeňská péče 1965

Lékaři, dentisté a farmaceuti 1965

Nemocnost spojená s pracovní neschopností na chronické choroby pohybového ústrojí 1955—1964

Neodkladná chirurgická pomoc 1965

Péče o chrup 1965

Péče o nezralé děti 1965

Perinatální úmrtnost 1965

Pohlavní nemoci 1965

Potraty 1965

Pracovní neschopnost podle osob v okrese Kroměříž 1964

Pracovní neschopnost podle osob v okrese Trutnov 1963

Přenosné nemoci 1965

Psychiatrická péče 1965

Sebevražednost 1965

Střední zdravotnické školy ve školním roce 1965/66

Tuberkulóza 1965

Ukončené případy pracovní neschopnosti pro nemoc a úraz 1965

Ukončené případy pracovní neschopnosti družstevních rolníků a učňů JZD 1965

Vrozené vývojové vady 1965

Zhoubné nádory

Údaje za dobu 1956—1960 lze čerpat z publikace „Zdravotnictví ČSSR 1960 ve statistických údajích“ (vydalo stat. odd. ministerstva zdravotnictví jako služební publikaci). Ukazatelé za rok 1960 byli však nově přepočítáni podle zpřesněného počtu obyvatel (na základě sčítání lidu 1. března 1961). Údaje z doby před rokem 1956 lze nalézt v publikaci „Československé zdravotnictví ve statistických údajích 1948—1958“ (vydalo Státní zdravotnické nakladatelství ve Zdravotnických aktualitách č. 135).

Některé z publikovaných údajů dodaly orgány mimo resort zdravotnictví, zejména Ústřední komise lidové kontroly a statistiky (údaje demografické a údaje o pracovní neschopnosti pro nemoc a úraz v tab. 3—7), Státní úřad sociálního zabezpečení (údaje o invaliditě) a ministerstvo školství a kultury (údaje o lékařských fakultách aj.).

V Praze 15. března 1966

VĚCNÝ REJSTŘÍK

Abecední věcný rejstřík byl sestaven k hrubé orientaci v údajích publikovaných zejména v tabulkové části k jejímu snadnějšímu používání. Podřazená hesla byla většinou slučována do hesel nadřazených, aby rozsah rejstříku příliš nevzrostl.

Čísla za hesly označují tabulku, v níž jsou příslušné údaje otištěny, nebo stránku textu (číslo v závorce).

- Absolventi lékařských a farmaceutických fakult, 10—1
— zdravotnických škol, [67], 10—4 až 10—8
- Ambulantní prev. a léčebná péče
— činnost, [46]
— lékařská místa podle oborů, 4—15b
— lékařská místa na 10 000 obyv., 4—15a, 4—16
— lékařská místa v závodních zařízeních, 4—18
— lékařská místa podle oborů v závodních zařízeních, 4—19
— náklady, 7—2
— počet ošetření a odpracovaných hodin, 5—1
— počet pracovníků, 9—7
— počet zařízení, 4—1, 4—13
— závodní zařízení, 4—13
— změny v počtu lékařských míst, [43]
- Ambulantní zařízení — změny v počtu, [36]
- Atestace lékařů, 8—9
- Cizinci v lázeňské péči, 6—6
- Činnost zdravotnických zařízení, [46]
- Demografické údaje za cizí státy, 1—12
- Demografický vývoj v ČSSR, [23]
- Dentisté
— činnost, 5—12
— odpracované hodiny, 5—1
— podle krajů a věkových skupin 8—10
— podle věku a území, [61]
— průměrný věk, [61]
- Děti
— evidované v tuberkulózních odděl., 5—14
- Děti
— lázeňská péče, 6—1, 6—3
— procento systematických vyšetření ve školách, 5—10
— připadající na 1 lékařské místo škol. zdrav. služby, 5—10
— připadající na 1 školní dětskou sestru, 5—10
- Dětská oddělení zdrav. střed.
— činnost, 5—8
- Dětské domovy, 4—2, 11—3/11
— činnost, 5—25
— náklady, 7—2
— pracovníci, 9—7
— přehled ústavů, 11—3/11
- Dětské odborné léčebny, 4—2
— činnost, 5—25
— pracovníci, 9—7
— přehled ústavů, 11—3/9
- Dětské poradny
— počet, 4—13
— ukazatelé činnosti, 5—8
- Diagnostická séra — příprava, 5—27
- Díleňští lékaři, [44]
— činnost, 5—3
— lékařská místa, 4—18
— počet ošetření a hodin, 5—1
- Dispensarizované děti ve škol. zdrav. službě, 5—9
- Dokument strany a vlády o zdravotnictví. [15]
- Dopravní zdravotnická služba
— činnost, 5—28
— náklady, 7—2
— počet aut, [45], 4—31
— pracovníci, 9—7

- Endokrinologický ústav, 11—3/13
- činnost, 5—25
 - pracovníci, 9—7
- Erytrocytová masa — spotřeba, 5—26
- Fakulty lékařské, farmaceutické, 10—1
- Farmaceuti k 31. 12. 1965 [61]
- celkový počet, 8—12
 - podle krajů a věkových skupin, 8—12
 - podle oboru hlavní činnosti, 8—13
 - podle věkových skupin a hlavního oboru činnosti, 8—14
 - podle věku a území, [61]
 - průměrný věk, [61]
 - změny v počtu, [62]
- Farmaceutická fakulta, 10—1
- studenti, 10—3
- Frekvence
- u dílenských lékařů, 5—4
 - u obvodních lékařů, 5—4
 - v péči o chrup, 5—11
 - v územních zařízeních, 5—2
 - v závodních zařízeních, 5—3
- Histologičtí laboranti — pracovní místa, 5—23
- Hlavní úkoly
- zdravotnictví v roce 1965, [15]
 - zdravotnické výroby, [17]
- Hodiny odpracované lékaři — v amb. prev. a léč. péči, 5—1
- Hygienická a protiepidemická péče, [17]
- lékařská místa, 4—4
 - lékařská místa na 1000 obyv., 1—11
- Hygienicko-epidemiologická stanice, 4—1, 4—2, 4—4
- náklady, 7—2
 - pracovníci, 9—7
- Indikace pro lázeňskou péči, 6—7
- Interní léčebny — vývoj, 1—5
- Invalidita, [31]
- nejčastější příčiny, [33]
- Invalidní důchody — nově přiznané, [31], 3—9
- Jesle, 4—1, 4—2, 4—3
- náklady, 7—2
 - počet jeslí a míst podle krajů, 4—3
 - podle ÚNZ, 11—2
 - pracovníci, 9—7
 - procento využití míst, 4—3
 - průměrný denní počet dětí, 4—3
- Jesle
- vývoj počtu jeslí a míst, 1—7
 - změny v počtu, [35], [39]
- Kilometry ujeté sanitními vozy, 5—28
- Klinické základny ÚDL, 4—2
- Kojenecká úmrtnost, [24], 1—1, 2—2
- podle okresů, 11—1
 - podle příčin smrti, 3—13
 - podle příčin smrti — vývoj, 3—11
- Kojenecké ústavy, 4—2
- činnost, 5—25
 - náklady, 7—2
 - pracovníci, 9—7
 - přehled ústavů, 11—3/10
- Krev — spotřeba podle oborů, 5—26
- Krev a krevní výrobky — náklady, 7—3
- Laboranti histologičtí — prac. místa, 5—23
- Lázeňská péče, [51]
- lůžka, 6—1
 - pacienti podle nemocí, [51]
 - počet léčebných výkonů, 6—4
 - počet lékařských míst, 6—2
 - počet pacientů, 6—3, 6—5, 6—6
 - počet ošetřovacích dnů, 6—3
 - počet ústavů, 4—1, 4—2, 6—1, 6—8
 - pracovníci, 9—8
 - přehled jednotek, 6—8
- Lázeňské organizace — činnost, [51]
- Léčebně-preventivní péče, [36], [46]
- Léčebny tuberkulózy, 4—2, 11—3/3
- činnost, 5—25
 - náklady, 7—2
 - pracovníci, 9—7
 - přehled ústavů, 11—3/3
- Léčivé rostliny — prodejny, 4—30
- Lékárenská služba
- jednotky, [45], 4—30
 - pracovníci, 9—6, 9—7
- Lékárný, 4—30
- maloobchodní obrat, 7—4
 - počet obyvatel na 1 lékárnou, 1—11
 - pomocná zařízení, 4—30
- Lékaři, [58]
- fluktuace, 9—10
 - mimo resort zdravotnictví podle oboru, 8—4
 - na 10 000 obyv., 1—11
 - počet, 1—11, 8—1
 - počet atestací, 8—9
 - počet obyvatel na 1 lékaře, 1—11

Lékaři

- podle hlavního oboru činnosti, 8—3
- podle krajů, 8—2
- podle roku promoce a hlavního oboru činnosti, 8—6
- podle stavu k 31. 12. 1965, [58]
- podle věkových skupin a krajů, 8—7
- podle věkových skupin a oboru činnosti, 8—5
- průměrný věk, [59]
- s nadúvazky, 9—9
- se zkrácenou pracovní dobou, 9—9
- struktura podle věku a pohlaví, [59]
- věkové složení v některých oborech, [60]
- v některých zemích světa, 1—13
- v ÚNZ podle oboru činnosti, 8—8
- vývoj počtu, 1—9
- změny ve stavech, 9—10

Lékařská hodina v ambulantní prev. a léč. péči
— náklady, 7—2

Lékařská místa

- celkový přehled, 4—1
- hygienicko-epidemiologická péče, 4—1, 4—4
- na železnicích podle oborů, 4—5
- obvodních lékařů, 4—7
- podle druhu zařízení, 4—1
- podle skupin zařízení — změny, [40]
- pro organizaci zdravotnictví, 4—29
- v ambulantní prev. a léč. péči na 10 000 obyv., 4—16
- v ambulantní prev. a léč. péči podle oborů, 4—15
- ve specializovaných družích prev. a léč. péče, 4—5
- v nemocnicích a porodnicích, 4—28
- v onkologickém oboru, 4—17
- v protialkoholních poradnách 4—17
- v ÚNZ přehled, 11—2
- v ústavech lázeňské péče, 6—2
- v závodních zařízeních, 4—5
- v závodních zařízeních ambulantní prev. a léč. péče, 4—19
- v závodních zařízeních ambulantní prev. a léč. péče podle odborových svazů, 4—18
- vývoj, 1—6

Lékařská společnost J. E. Purkyně, [20]

Lékařské fakulty, 10—1

- studující, 10—2

Lékařské stanice, 4—13

- v obvodech, 4—7
- železniční, 4—13

Léky — náklady, 7—3

- náklady na 1 ošetřovací den, 7—2

Lůžka

- celkem, 1—11
- celkový přehled podle skupin zařízení, 4—1
- na 1 lékařské místo, [48], 1—11
- na 1 středního zdrav. pracovníka, 1—11
- na 1000 obyvatel, 1—11
- v dětských odborných léčebnách na 1000 dětí do 15 let, 1—11
- v nemocnicích na 1 lékařské místo, 5—18
- v nemocnicích a porodnicích na 1 středního zdrav. pracovníka, 1—11
- v nemocnicích a porodnicích na 10 000 obyvatel, 4—26
- v nemocnicích — využití, 5—19, 5—20
- v nemocnicích za některé země světa, 1—13
- v nemocnicích a porodnicích podle oddělení, 4—25
- v nemocnicích a porodnicích — relativní rozložení, 4—27
- ve spec. družích prev. a léč. péče, 4—6
- vývoj, 1—4
- změny v počtu, [37]

Maloobchodní obrat v lékárenské službě, 7—4

Místa

- v dětských domovech na 1000 dětí od 1 do 3 let, 1—11
- v jeslích na 1000 dětí do 3 let, 1—11
- v jeslích — přírůstky, [39]
- v kojeneckých ústavech na 1000 dětí do 1 roku, 1—11

Mrtvorozenost, 2—2, 2—11

- vývoj, 1—1

Mzdy průměrné měsíční, 9—11

Náklady, [55], 7—2

- na léky, krev a zdrav. potřeby, 7—3

Narození, 2—2

- v ústavech a mimo manželství, [24]

Narození živě

- na 1000 obyvatel, 1—11, 2—2
- na 1000 obyvatel podle okresů, 11—1
- podle okresů, 11—1

Návštěvy v bytech, 5—1

- Neepidemické nemoci povinně hlášené, 3—4
- podle věku onemocnělých, 3—6
- Nemoci — nejzávažnější skupiny, [32]
- Nemocnice, 4—1, 4—2
- lékařská místa, 4—1, 4—2
 - lékařská místa podle oddělení, 4—28
 - lůžka na 10 000 obyvatel, 4—26
 - lůžka podle oddělení, 4—25, 5—17
 - lůžkový fond a jeho využití, 5—17
 - náklady, 7—2
 - ošetrovací doba, 5—21
 - počet, 4—1
 - počet lůžek na 1 lékařské místo, 5—18
 - počet oddělení, 4—23
 - počet pracovníků, 9—7
 - podle kategorií, 4—22
 - podle velikosti, 4—21
 - podle počtu lůžek, [45], 4—21
 - podle ÚNZ, 11—2
 - přehled ústavů, 11—3/1
 - relativní rozložení lůžek, 4—27
 - struktura, [45], 4—23
 - využití lůžek, 5—17, 5—19, 5—20
 - vývoj, 1—5
 - změny v počtu, [35]
 - změny v počtu ošetrovanců a ošetř. dnů, [47]
- Nemocnost, [27]
- neepidemické choroby povinně hlášené, 3—4
 - nejzávažnější skupiny nemocí, [32]
 - spojená s pracovní neschopností, [29], 3—7
 - tuberkulóza, počet evidovaných, 5—14
 - ukončené případy pracovní neschopnosti, 3—8
 - vybrané přenosné nemoci povinně hlášené, 3—1, 3—2
- Neschopnost pracovní, [29]
- pro nemoc a úraz, 3—7
 - průměrné procento, 3—7
 - ukončené případy, 3—8
- Noční sanatoria, 4—2
- pracovníci, 9—7
 - přehled ústavů, 11—3/7
- Obory — základní údaje
- frekvence v ambulanci péči, 5—2, 5—3
 - lékaři činní v oboru, 8—3, 8—4, 8—8
 - lékaři podle věku, 8—5
- Obory — základní údaje
- lékařská místa celkem, 4—5
 - lékařská místa v ambul. péči, 4—15b
 - lékařská místa v ambul. péči na 10 000 obyvatel, 4—16
 - lékařská místa v ambulanci péči závodní, 4—19
 - lékařská místa v nemocnicích, 4—28
 - lůžka celkem, 4—6
 - lůžka v nemocnicích, 4—25
 - lůžka v nemocnicích na 10 000 obyvatel, 4—26
 - lůžka v nemocnicích na 1 lékařské místo, 5—18
 - lůžka v nemocnicích, využití v procentech, 5—19
 - lůžka v nemocnicích, využití ve dnech, 5—20
 - průměrná ošetrovací doba v nemocnicích, 5—21
 - počet oddělení nemocnic, 4—22, 4—24
 - počet oddělení poliklinik, 4—14
 - podíl na přírůstku lékařských míst, [43]
 - podíl na přírůstku lůžek, [38]
- Obvodní lékaři, [40]
- činnost, 5—4
 - lékařská místa, 4—7
 - počet dalších úvazků, 4—12
 - počet ošetření a odpracovaných hodin, 5—1
 - podle délky působení, 4—11
 - podle velikosti úvazků, 4—12
 - věkové rozvrstvení, 4—10
- Obvodní zdravotní sestry — podle kvalifikace, 4—10
- Obvodní zdravotnická střediska, 4—13
- podle počtu pracovišť, [41], 4—9
- Obyvatelé
- evidovaní v tbc odděleních na 100 000 obyvatel, 5—14
 - na 1 lékárně, 1—11
 - na 1 lékaře, 1—11
 - na 1 lékařské místo v tuberkulózní ambulanci službě, 5—14
 - na 1 lékařské místo v péči o chrup, 5—12
 - na 1 odpracovanou hodinu v péči o chrup, 5—12
 - na 1 prodejnu oční optiky, 1—11
 - na 1 zdrav. obvod, 1—11

Obyvatelé

- náklady na 1 obyvatele v ambulanci prev. a léč. péči, 7—2
- počet, 2—1
- počet přijatých do nemocnice a porodnice na 100 oby., 1—11
- podle pohlaví, 2—1
- pohyb, [23]
- sociální a ekonomické složení, 2—5
- střední stav, 2—1
- střední stav podle okresů, 11—1
- věková struktura, [23], 2—7, 2—8
- výdaje na 1 obyvatele, 7—1

Oční optika

- provozovny, 4—30
- tržby, 7—4

Odborné léčebné ústavy

- činnost, 5—25
- podle ÚNZ, 11—2
- změny v počtu ošetřovanců a ošetřovacích dní, [48]

Oddělení nemocnic — podle oborů, 4—22, 4—24

Oddělení poliklinik — podle oborů, 4—14

Oddělení zdrav. péče o tělesnou výchovu — činnost, 5—16

Okresy podle počtu nemocnic, 4—21

Onkologické ústavy — přehled ústavů, 11—3/5

Organizace spravované MZd a SNR, 11—3/13

Organizace zdravotnictví — lékařská místa, 4—29

Ošetření (vyšetření) — počet, 5—1

- v péči o dítě, 5—6
- v péči o chrup, 5—11
- v péči o ženu, 5—5
- za 1 hodinu u lékaře podle oborů, 5—2, 5—3
- za 1 hodinu u dílenských lékařů, 5—4
- za 1 hodinu u obvodních lékařů, 5—4

Ošetřovací dny

- náklady podle jednotlivých druhů lůžkových oddělení, 7—2
- v odborných léčebných a výzkumných ústavech, 5—25
- v lázeňské péči, 6—3
- v nemocnicích, 5—17

Ošetřovací doba — průměrná, [49]

- v nemocnicích, 5—21
- v odborných léčebných ústavech, 5—25

Ošetřovanci

- odborných léčebných ústavů a výzkumných ústavů, 5—25
- pohyb v nemocnicích, 5—17
- změny v počtu přijatých, [47], [48]

Ozdravovny, 4—2, 11—3/9

- činnost, 5—25
- náklady, 7—2
- pracovníci, 9—7
- přehled ústavů, 11—3/9

Patologicko-anatomická oddělení — činnost, 5—23

Péče lázeňská, [51]

Péče o dítě, [46]

- činnost, 5—6
- ukazatelé činnosti, 5—8

Péče o chrup, [47]

- činnost zubních laboratoří, 5—13
- činnost zubních lékařů a dentistů, 5—11
- ukazatelé činnosti, 5—12
- úkony na 100 obyvatel, 5—12

Péče o závody — lékařská místa pro organizaci zdravotnictví, 4—29

Péče o ženu, [46]

- činnost v ambul. zařízeních, 5—5
- ukazatelé činnosti, 5—7

Péče o ženu a dítě — lékařská místa pro organizaci zdravotnictví, 4—29

Pitevní sanitáři, 5—23

Pitvy, 5—23

Plasma — spotřeba, 5—26

Plodnost — čistá, specifická, 2—4

Počet obyvatel na

- 1 lékaře, 1—11
- na 1 lékárnou, 1—11
- na 1 provozovnu oční optiky, 1—11
- na 1 střed. zdrav. pracovníka, 1—11
- na 1 zdrav. obvod, 1—11
- přijatých do nemocnice a porodnice na 100 obyvatel, 1—11

Počet mužů na 1000 žen podle věku, 2—7

Počet zařízení, 4—13

Počet žen na 1000 mužů podle věku, 2—7

Pohlavní nemoci — nově hlášené, 3—4, 3—6 — vývoj nemocnosti, [29]

Pojištěnci — počet, 3—7

Polikliniky, 4—13

- počet oddělení podle oborů, 4—14
- podle ÚNZ, 11—2

- Polikliniky
 — změny v počtu oddělení, [42]
 — železniční, 4—13
- Populační vývoj, [24]
- Poradny dětské, ženské, 4—13
- Porodní asistentky — odpracované hodiny, 5—6
- Porodnice, 4—2
 — lékařská místa, 4—2
 — podle ÚNZ, 11—2
 — přehled ústavů, 11—3/2
 — vývoj, 1—5
- Porodnická péče, [46], 5—22
- Porodnost, 1—11, 2—2
 — podle okresů, 11—1
 — vývoj, [25]
- Porody ústavní, 5—7
- Potravy, [26]
 — hlášené, 2—9
 — na 100 narozených dětí, 2—9
 — na 1000 hlášených ukončení těhotenství, 2—9
 — na žádost, 2—9
 — samovolné, 2—9
- Potravinový náklady na 1 ošetrovací den, 7—2
- Pracovní neschopnost, 3—7
- Pracovníci, [63]
 — celkový přehled, 9—1
 — podle druhu zařízení a kategorií, 9—7
 — podle kategorií, 9—4, 9—5
 — podle kategorií, — vývoj, 9—3
 — průměrné mzdy, 9—11
 — v lékárenské službě, 9—6
 — v průmyslové výrobě, 9—12
 — ve výzkumných ústavech, 9—2
 — vývoj, 1—8
- Preventivní a léčebná péče, [46]
- Procento pracovní neschopnosti, 3—7
- Prodejny
 — léčivých rostlin, 4—30
 — oční optiky, 4—30
 — zdravotnických potřeb, 4—30
- Profesoři lékařských a farmaceutických fakult, 10—1
- Propuštění
 — v nemocnicích a porodnicích, 5—17
 — v odborných léčebných a výzkumných ústavech, 5—25
- Propuštění a zemřelí z nemocnic
 — podle skupin nemocí a pohlaví, [49]
- Protialkoholní záchytné stanice, 4—17
 — pracovníci, 9—7
- Průměrná ošetrovací doba, [49]
 — v nemocnicích podle oddělení, 5—21
 — v odborných léčebných a výzkumných ústavech, 5—25
- Průmyslová výroba — pracovníci, 9—12
- Přenosné nemoci, [27]
- Přenosné nemoci povinně hlášené — absolutní čísla, 3—1
 — na 100 000 obyvatel, 3—2
 — podle měsíce onemocnění, 3—3
 — podle pohlaví, 3—3
 — podle věku onemocnělých, 3—3
 — podle velikosti obce, 3—3
- Převozy nemocných, 5—28
- Příčiny
 — invalidity, [31]
 — pracovní neschopnosti, [30]
 — smrti, [31]
- Přijetí
 — v nemocnicích a porodnicích, 5—17
 — v odborných léčebných a výzkumných ústavech, 5—25
- Přirozený pohyb obyvatelstva, 2—2
 — podle okresů, 11—1
- Přirozený přírůstek obyvatelstva, 1—11, 2—2
 — na 1 000 obyvatel, 1—11, 2—2
 — vývoj, [24]
- Přírůstky a úbytky lékař. míst podle odborných svazů, [44]
- Psychiatrické léčebny, 4—2
 — činnost, [48], 5—25
 — náklady, 7—2
 — pracovníci, 9—7
 — přehled jednotlivých ústavů, 11—3/4
- Publikační činnost, [19]
- Rehabilitační ústavy
 — činnost, 5—25
 — přehled jednotlivých ústavů, 11—3/6
- Rozvody, 2—2
- Sanitní auta
 — počet, 4—31
 — počet ujetých kilometrů, 5—28
- Sítě zdravot. zařízení
 — celkový přehled, 4—1
 — změny v počtu, [35]
- Skupiny nemocí — nejzávažnější, [33]

- Sňatečnost — vývoj, [25]
- Sňatky, 2—2
- Specializované druhy prev. a léč. péče
- lékařská místa, 4—5
 - lůžka, 4—6
- Společná zařízení nemocnic s poliklinikou a samostatné polikliniky
- lékařská místa, 4—20
 - změny v počtu lékařských míst, [44]
- Soudně-lékařská oddělení — činnost, 5—24
- Struktura obvod. lékařů podle věku, 4—10
- Střední délka života, [24], 2—13, 2—14
- Střední zdravotničtí pracovníci podle kategorií, 9—5
- Studenti na farmaceutické fakultě, 10—3
- Studenti na lékařských fakultách, 10—1, 10—2
- Světová zdravotnická organizace — spolupráce v oblasti výzkumu, [21]
- Školní zdravotní služba
- činnost, [47], 5—9
 - ukazatelé činnosti, 5—10
- Těhotné
- procento přijatých (do 4. měsíce těhotenství), 5—7
 - přijaté do péče, 5—5
- Transfúzní služba, 4—1
- Transfúzní stanice — pracovníci, 9—7
- Tržby, 7—4
- Tuberkulóza, [28]
- nově zjištěná onemocnění, 3—4, 3—6
 - počet evidovaných, 5—14
 - recidivy, 3—4, 3—6
 - vývoj nemocnosti, [28]
 - vývoj úmrtnosti, [29]
- Tuberkulózní oddělení zdrav. středisek
- činnost, 5—14
- Ukazatelé — výklad, 289
- Ukazatelé průmyslové výroby, [21]
- Ukončené případy pracovní neschopnosti, 3—8
- Úmrtnost, [25], 1—11, 2—2
- do 10 dnů po porodu, 2—11
 - do 1 roku věku podle příčin smrti, 3—11
 - kojenecká, [24], 1—11, 2—2
 - kojenecká podle okresů, 11—1
 - kojenecká podle příčin smrti, 3—13
 - novorozenecká, [24], 2—2
 - novorozenecká podle okresů, 11—1
- Úmrtnost
- perinatální, 2—11
 - podle Malého seznamu příčin smrti a věku, 3—15
 - podle příčin smrti, 3—12
 - podle tříd příčin smrti a věku, 3—14
 - vývoj, [24]
- Ústavní porod, [24], 5—7
- Ústavy lázeňské péče, 4—1
- Ústavy národního zdraví
- lékaři (fysické osoby), 8—8
 - počet, 11—4
 - přehled, 11—2
 - společná zařízení nemocnice s poliklinikou a samostatné polikliniky — lékařská místa, 4—20
 - společný řídicí aparát, 4—1
 - společný řídicí aparát — náklady, 7—2
 - závodní — seznam, 11—5
- Ústavy onkologické, 4—2
- pracovníci, 9—7
- Ústavy pro doškolení lékařů, 4—1
- klinické základny, 4—2
- Ústavy rehabilitační, 4—2
- pracovníci, 9—7
- Věkové složení obyvatelstva, [23]
- Výdaje na zdravotnictví, [55], 7—1
- Využití lůžek v nemocnicích, [48], 5—17, 5—19
- 5—20
- Výzkumné práce v roce 1965, [19]
- Výzkumné ústavy, 4—2
- činnost, 5—25
 - pracovníci, 9—2
 - přehled ústavů, 11—3/12
- Zahraniční styky, [20]
- Záchranná služba — činnost, [50], 5—28
- náklady, 7—2
 - počet aut, 4—31
 - pracovníci, 9—7
- Záchranné stanice, 4—1
- Základní ukazatelé, 1—11
- Závodní ambulanci zařízení, 4—13
- Závodní ÚNZ — seznam, 11—5
- Zdravotnická technika, [22]
- Zdravotní obvody, [40]
- lékařská místa, 4—7
 - podle počtu obyvatel, 4—11
 - vybavení, 4—8

- Zdravotní péče o tělesnou výchovu
 — činnost, [48], 5—16
 — lékařská místa, 4—17
- Zdravotní sestry obvodní, 4—10
- Zdravotní stav obyvatelstva [27]
- Zdravotní výchova obyvatelstva, 4—1, 4—4
 — náklady, 7—2
 — počet zařízení, 4—2
 — pracovníci, 9—7
- Zdravotnická výroba, [21]
- Zdravotnická zařízení — přehled, 4—2
 — změny v počtu, [35]
- Zdravotnická zařízení spravovaná ministerstvem zdravotnictví, 4—2
- Zdravotnická zařízení spravovaná SNR, 4—2
- Zdravotnické potřeby — náklady, 7—3
- Zdravotnické školství, [67]
- Zdravotnické školy, 4—1, 10—4, 10—5, 10—6
 — náklady, 7—2
 — počet, 10—4
 — pracovníci, 9—7
- Zdravotnické zásobování, [22]
- Zemřelí, 2—2
- Zemřelí
 — na 1 000 obyvatel, 1—11, 2—2
 — podle okresů, 11—1
- Zhoubné novotvary nově hlášené, (29), 3—4, 3—6
- Zřídelní výroba, [54]
- Zubní laboratoře — ukazatelé činnosti, 5—13
- Zubní lékaři a dentisté — činnost, 5—11
- Žáci zdravotnických škol, [68]
 — podle oborů, 10—7, 10—8
- Žádosti o umělé přerušování těhotenství, 2—9
- Žákovské domovy, [68], 10—9
 — náklady, 7—2
- Železnice
 — lékařská místa, 4—15a
 — počet zařízení, 4—13
- Železniční zdravotní služba, 4—1
- Ženská oddělení zdrav. středisek
 — činnost, 5—5
 — ukazatelé činnosti, 5—7
- Živě narození
 — na 1 000 obyvatel, 1—11
 — podle okresů, 11—1

**Zdravotnictví
ČSSR
1965**

Vydalo ministerstvo zdravotnictví, Praha 10-Vinohrady, tř. W. Piecka 98. — Nákladem Statistického a evidenčního vydavatelství tiskopisů, n. p. Praha 1-Malá Strana, Tržiště 9. — Náklad 2300 výtisků. — Vytiskl Knihkisk, n. p., závod 03, Praha 1-Nové Město, Jungmannova 15.

Povolovací číslo ČSÚKK 19/66-EÚ ze dne 17. 1. 1966.
Jen pro služební potřebu.