

ZDRAVOTNICTVÍ ČR:
Stručný přehled činnosti
oboru gynekologie
a porodnictví za období
2007–2018
NZIS REPORT č. K/8 (08/2019)



Stručný přehled činnosti oboru gynekologie a porodnictví za období 2007–2018

Datový zdroj: výkaz A (MZ) 1-01: gynekologie a porodnictví (A018)

Sběr dat v souladu se zákonem č. 89/1995 Sb., o státní statistické službě, ve znění pozdějších předpisů.

Zpravodajské jednotky: Výkaz vyplňuje samostatně každá ambulantní gynekologická ordinace (oddělení pracoviště) včetně ambulantních částí nemocnic (dále ZJ), u všech poskytovatelů zdravotních služeb bez ohledu na jejich zřizovatele. Sběr dat probíhá v ročních intervalech (vždy pro období 1. 1. – 31. 12.).

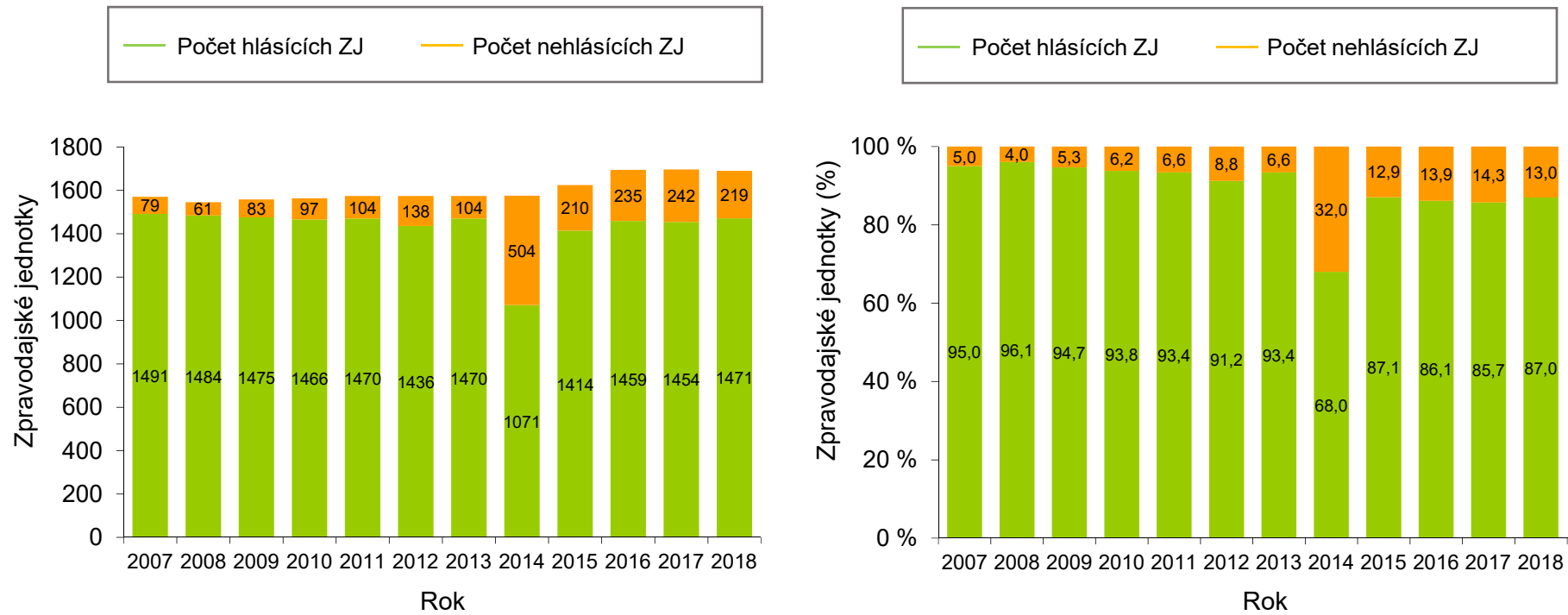
Shrnutí

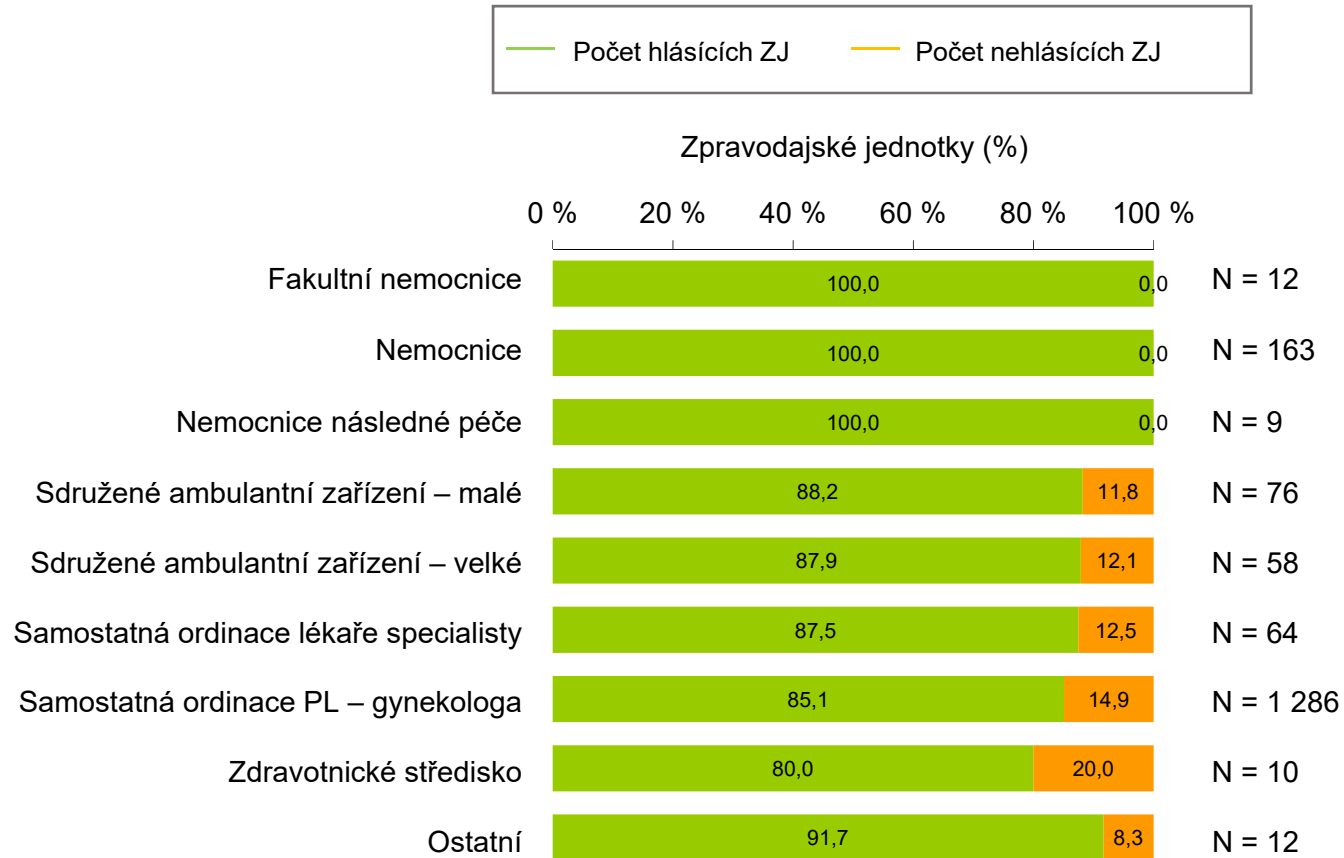
V roce 2018 vyplnilo výkaz A018 celkem 1 471 (87,0 %) zpravodajských jednotek (Obrázek 1). Kompletní hlášení podaly fakultní nemocnice, nemocnice a nemocnice následné péče. Nejméně vyplňují zdravotnická střediska (Obrázek 2). Nejvyšší vyplněnost je v Královéhradeckém kraji, naopak nejnižší v Kraji Vysočina (Obrázek 3). Rozmístění hlásících zpravodajských jednotek v jednotlivých okresech ČR je vizualizováno na Obrázku 4. 76,1 % z nich tvoří samostatné ordinace praktických lékařů – gynekologů, 9,6 % jsou nemocnice, ostatních zdravotnických zařízení je cca 14 %. Vzhledem k počtu léčených pacientek jsou stejně tak nejvýznamnější samostatné ordinace praktických lékařů – gynekologů a nemocnice (Obrázek 5).

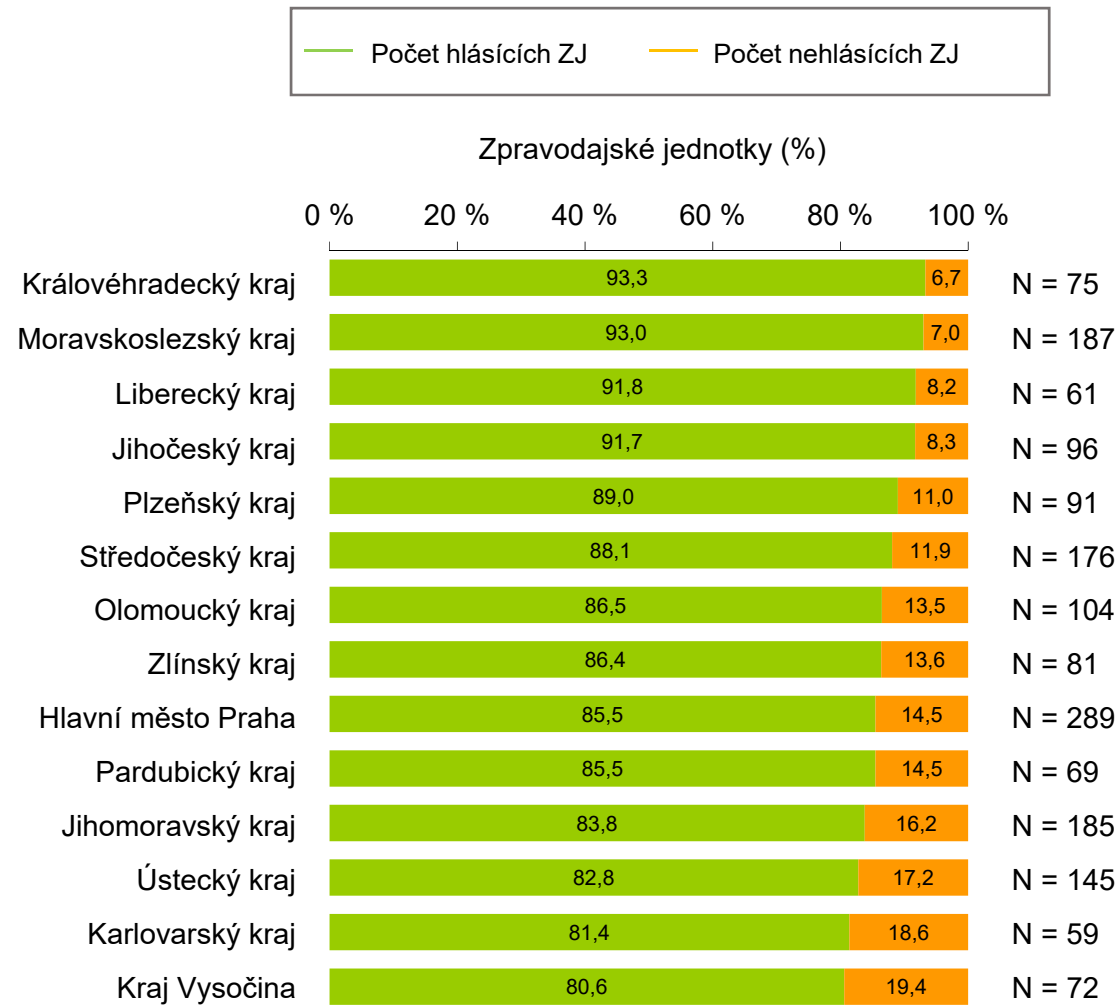
Prevalence léčených pacientek vykazuje mírně klesající tendenci, v roce 2017 obor gynekologie a porodnictví evidoval 3 481 196 pacientek, tj. 645 pacientek na 1 000 žen v populaci (Obrázek 6). Celkový počet ošetření/vyšetření provedených v roce 2017 činí 9 848 117, to znamená 1 825 vyšetření na 1 000 žen v populaci. U 2 458 760 (456 na 1 000 žen) případů vyšetření se jedná o preventivní prohlídky (Obrázek 7).

Doplňující údaje sumarizující veškeré proměnné výkazu v časových řadách a pro poslední rok sběru i v regionálním srovnání jsou k dispozici v přílohách, a to jak ve formě absolutních počtů, tak jako standardizované ukazatele. Příloha dále obsahuje prezentaci s obrázky, formulář ve formátu pdf a pokyny pro jeho vyplňování.

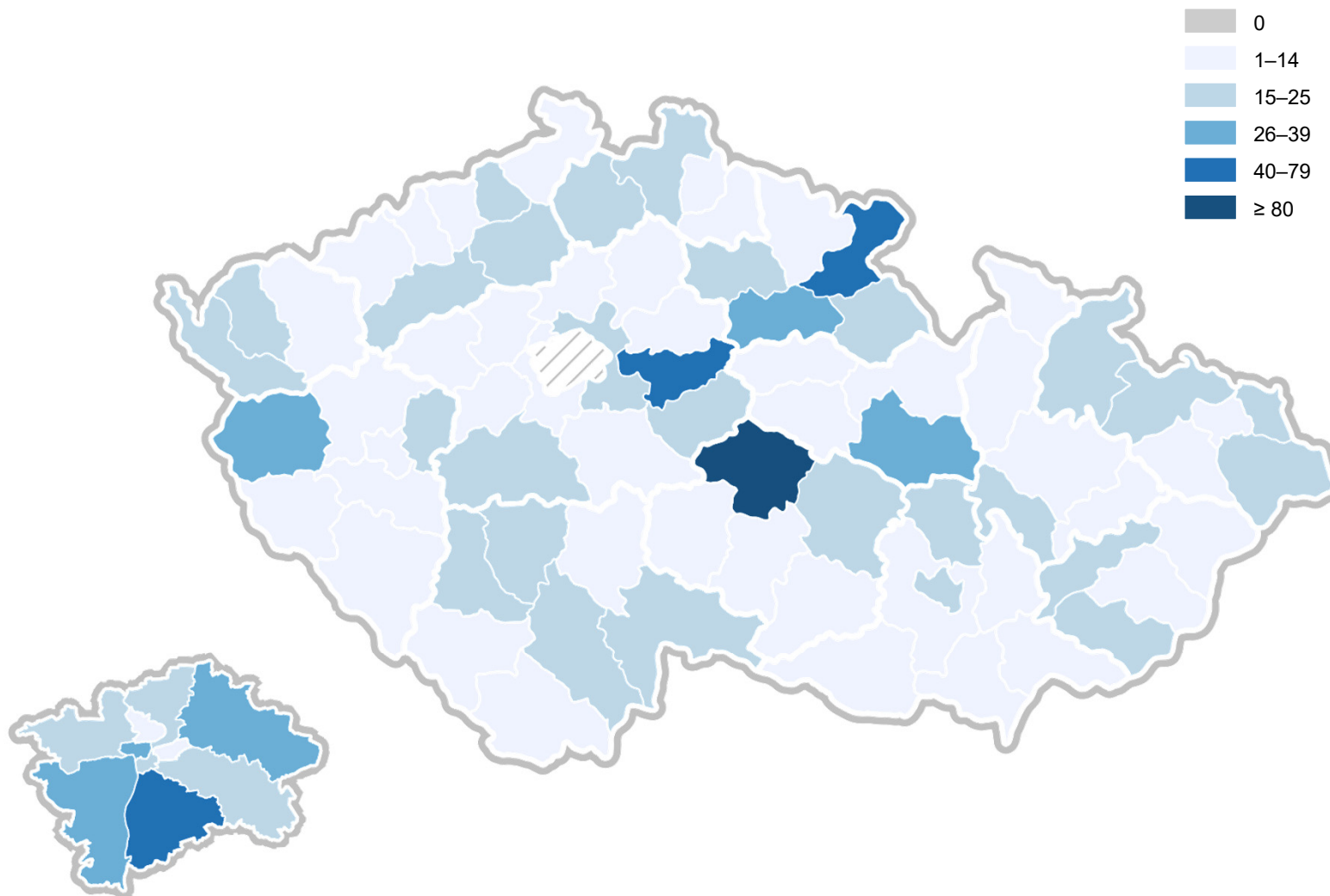
Obrázek 1. Vyplněnost výkazů v letech 2007–2018



Obrázek 2. Vyplněnost výkazů za rok 2018 podle druhu zdravotnického zařízení

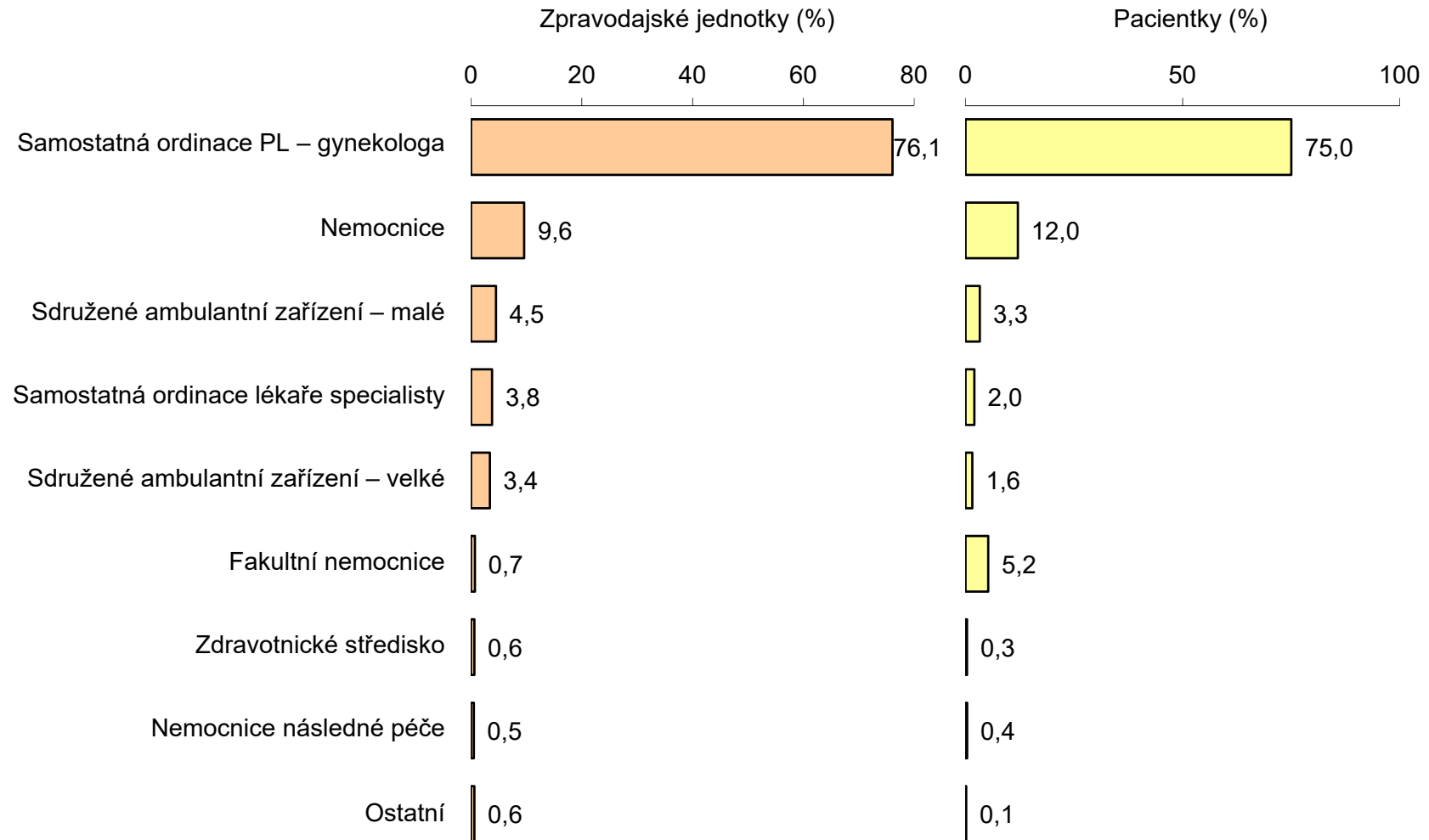
Obrázek 3. Vyplněnost výkazů za rok 2018 v jednotlivých regionech

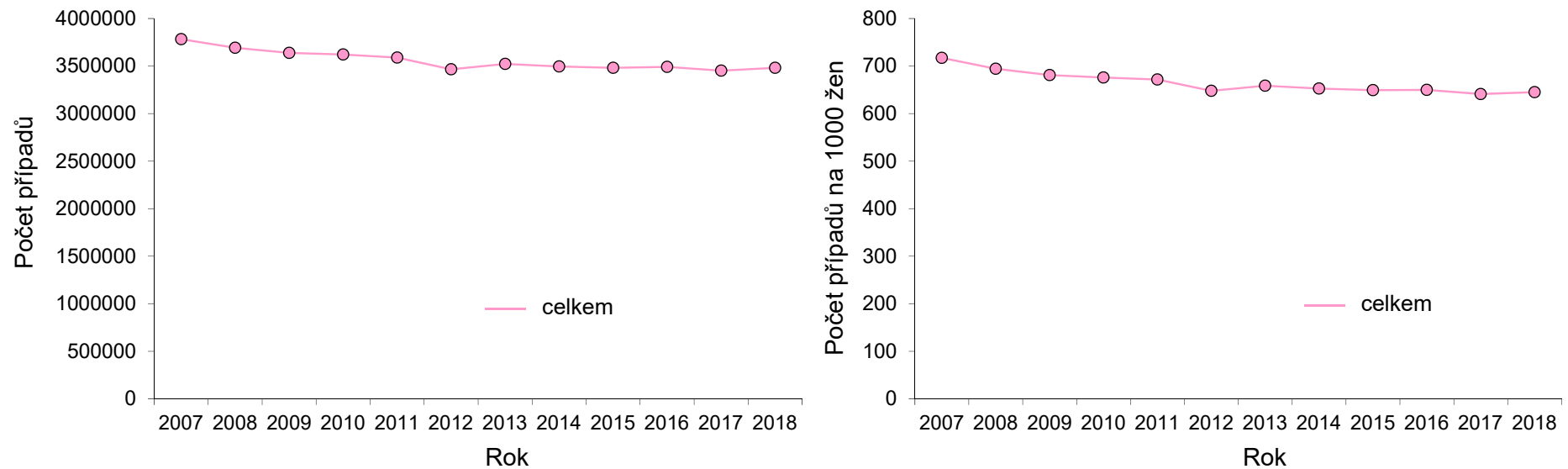
Obrázek 4. Počty hlásících zpravodajských jednotek v okresech ČR



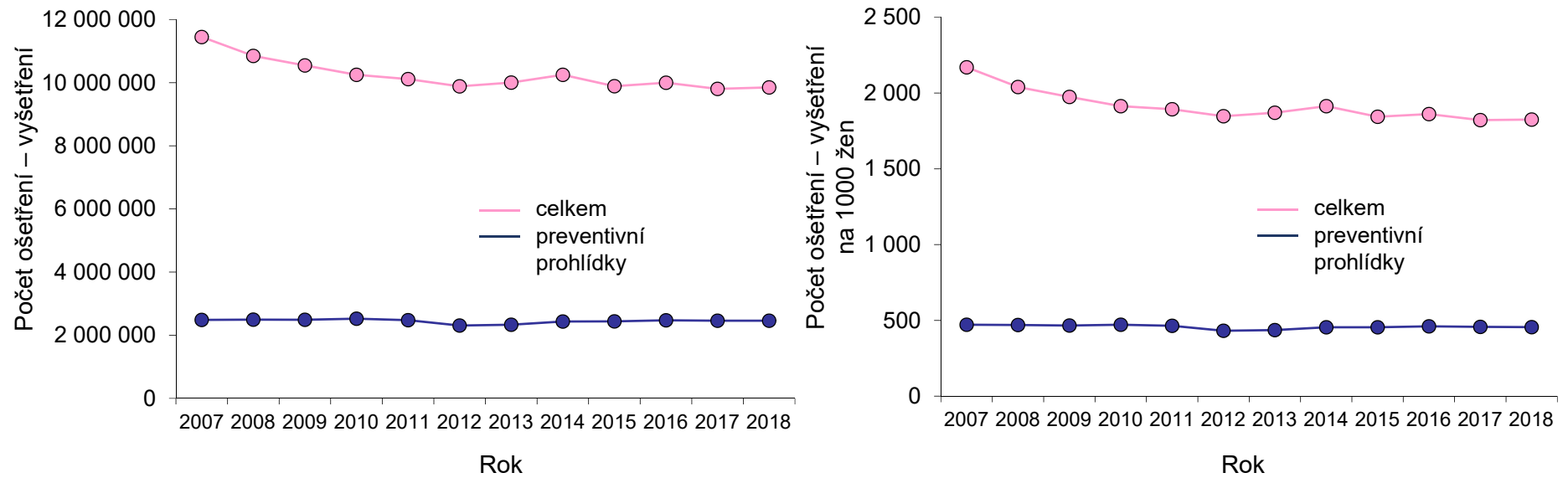
Obrázek 5. Zpravodajské jednotky – druh zdravotnického zařízení

N = 1 471 hlásících zpravodajských jednotek v roce 2018



Obrázek 6. Prevalence léčených pacientek

Obrázek 7. Počet ošetření – vyšetření



Gynekologie a porodnictví 2018

NÁRODNÍ ZDRAVOTNICKÝ INFORMAČNÍ SYSTÉM – AMBULANTNÍ PÉČE
ZDRAVOTNICTVÍ ČR: Stručný přehled činnosti oboru gynekologie a porodnictví za období 2007–2018
NZIS REPORT č. K/8 (08/2019)

Příloha č. 1. Absolutní počty pacientů oboru gynekologie a porodnictví v časovém trendu

	2007	2008	2009	2010	2011	2012	2013	2014	2015	2016	2017	2018
I. Činnost												
Počet ošetření – vyšetření: celkem	11 446 719	10 846 279	10 546 778	10 249 337	10 114 480	9 881 888	10 002 431	10 247 907	9 887 419	9 998 360	9 804 453	9 714 527
Počet ošetření - vyšetření: preventivní prohlídky: celkem	2 484 517	2 495 580	2 489 797	2 525 240	2 478 834	2 307 606	2 332 819	2 433 986	2 436 849	2 472 829	2 459 646	2 420 078
Počet registrovaných pacientek: celkem	4 609 245	4 515 486	4 431 243	4 394 575	4 415 986	4 416 312	4 468 384	4 620 217	4 613 238	4 617 953	4 541 639	4 589 554
Počet léčených pacientek: celkem	3 783 044	3 691 674	3 638 064	3 621 049	3 589 562	3 465 926	3 523 128	3 495 854	3 481 922	3 492 086	3 451 077	3 434 490
Počet nově přijatých těhotných: celkem	131 941	135 132	130 979	126 366	117 919	117 714	116 240	114 089	118 024	120 835	125 232	127 209
Počet žen s předepsanou antikoncepcí: hormonální: celkem	1 217 443	1 204 858	1 187 453	1 175 042	1 145 981	1 110 434	1 085 027	1 046 862	941 464	878 288	808 066	746 885
Počet žen s předepsanou antikoncepcí: nitroděložní hormonální: celkem							103 047	114 426	118 376	127 440	136 329	137 630
Počet žen s předepsanou antikoncepcí: nitroděložní nehormonální: celkem							85 072	109 451	75 953	74 634	67 002	62 919
Návštěvy porodních asistentek: celkem	13 497	11 850	10 420	9 253	7 604	6 577	6 146	6 332	6 253	4 465	4 852	4 312
Počet jednodenních chirurgií: celkem	43 057	43 803	42 740	43 195	49 321	54 478	51 731	44 903	56 672	60 870	62 796	57 222
II. Dispenzarizované pacientky pro vybranou diagnózu nebo pacientky s vybraným chronickým onemocněním												
Prekancerózy dělož. hrdla prvně zjištěné D1: celkem								46 543	53 259	51 636	38 745	39 191
Prekancerózy dělož. hrdla prvně zjištěné D1: 0–14 let								206	1 723	443	240	553
Prekancerózy dělož. hrdla prvně zjištěné D1: 15–19 let								2 229	2 259	2 150	1 887	1 596
Prekancerózy dělož. hrdla prvně zjištěné D1: 20–49 let								33 712	37 501	36 214	28 129	28 128
Prekancerózy dělož. hrdla prvně zjištěné D1: 50–64 let								7 270	8 843	10 394	6 627	6 787
Prekancerózy dělož. hrdla prvně zjištěné D1: 65 let a více								3 126	2 933	2 435	1 862	2 128
Prekancerózy dělož. hrdla prvně zjištěné D2+D3: celkem								19 988	26 281	24 468	23 755	26 111
Prekancerózy dělož. hrdla prvně zjištěné D2+D3: 0–14 let								205	524	432	416	500
Prekancerózy dělož. hrdla prvně zjištěné D2+D3: 15–19 let								525	936	805	884	612
Prekancerózy dělož. hrdla prvně zjištěné D2+D3: 20–49 let								15 773	19 464	19 056	18 058	20 227
Prekancerózy dělož. hrdla prvně zjištěné D2+D3: 50–64 let								2 803	4 375	3 439	3 588	3 756
Prekancerózy dělož. hrdla prvně zjištěné D2+D3: 65 let a více								682	982	736	809	1 016

Prezentovaná data zohledňují podíl nezadaných údajů, které jsou v jednotlivých letech aproximovány ze struktury známých typů zdravotnických zařízení a vyplněných údajů.

NÁRODNÍ ZDRAVOTNICKÝ INFORMAČNÍ SYSTÉM – AMBULANTNÍ PÉČE
ZDRAVOTNICTVÍ ČR: Stručný přehled činnosti oboru gynekologie a porodnictví za období 2007–2018
NZIS REPORT č. K/8 (08/2019)

Příloha č. 2. Standardizované počty pacientů oboru gynekologie a porodnictví v časovém trendu

	2007	2008	2009	2010	2011	2012	2013	2014	2015	2016	2017	2018
I. Činnost – na 100 žen ve fertilním věku (15–49 let)												
Počet ošetření – vyšetření: celkem	452,64	426,80	414,92	404,60	405,57	398,97	408,45	422,45	411,23	418,83	412,00	409,98
Počet ošetření–vyšetření: preventivní prohlídky: celkem	98,25	98,20	97,95	99,69	99,40	93,17	95,26	100,34	101,35	103,59	103,36	102,13
Počet registrovaných pacientek: celkem	182,27	177,68	174,33	173,48	177,07	178,30	182,47	190,46	191,87	193,44	190,85	193,69
Počet léčených pacientek: celkem	149,59	145,27	143,12	142,94	143,93	139,93	143,87	144,11	144,82	146,28	145,02	144,94
Počet nově přijatých těhotných: celkem	5,22	5,32	5,15	4,99	4,73	4,75	4,75	4,70	4,91	5,06	5,26	5,37
Počet žen s předepsanou antikoncepcí: hormonální: celkem	48,14	47,41	46,72	46,39	45,95	44,83	44,31	43,15	39,16	36,79	33,96	31,52
Počet žen s předepsanou antikoncepcí: nitroděložní hormonální: celkem							4,21	4,72	4,92	5,34	5,73	5,81
Počet žen s předepsanou antikoncepcí: nitroděložní nehormonální: celkem							3,47	4,51	3,16	3,13	2,82	2,66
Návštěvy porodních asistentek: celkem	0,53	0,47	0,41	0,37	0,30	0,27	0,25	0,26	0,26	0,19	0,20	0,18
Počet jednodenních chirurgií: celkem	1,70	1,72	1,68	1,71	1,98	2,20	2,11	1,85	2,36	2,55	2,64	2,41
II. Dispenzarizované pacientky pro vybranou diagnózu nebo pacientky s vybraným chronickým onemocněním – na 100 000 žen v populaci												
Prekancerózy dělož. hrdla prvně zjištěné D1: celkem							869,05	993,13	961,16	719,91	726,30	
Prekancerózy dělož. hrdla prvně zjištěné D1: 0–14 let							3,85	32,13	8,25	4,46	10,24	
Prekancerózy dělož. hrdla prvně zjištěné D1: 15–19 let							41,61	42,12	40,02	35,06	29,58	
Prekancerózy dělož. hrdla prvně zjištěné D1: 20–49 let							629,46	699,28	674,09	522,65	521,26	
Prekancerózy dělož. hrdla prvně zjištěné D1: 50–64 let							135,75	164,91	193,48	123,13	125,77	
Prekancerózy dělož. hrdla prvně zjištěné D1: 65 let a více							58,37	54,69	45,32	34,60	39,44	
Prekancerózy dělož. hrdla prvně zjištěné D2+D3: celkem							373,22	490,07	455,46	441,38	483,89	
Prekancerózy dělož. hrdla prvně zjištěné D2+D3: 0–14 let							3,83	9,77	8,05	7,73	9,26	
Prekancerózy dělož. hrdla prvně zjištěné D2+D3: 15–19 let							9,81	17,44	14,99	16,43	11,34	
Prekancerózy dělož. hrdla prvně zjištěné D2+D3: 20–49 let							294,52	362,95	354,71	335,53	374,85	
Prekancerózy dělož. hrdla prvně zjištěné D2+D3: 50–64 let							52,33	81,58	64,01	66,67	69,61	
Prekancerózy dělož. hrdla prvně zjištěné D2+D3: 65 let a více							12,73	18,31	13,71	15,03	18,82	

Prezentovaná data zohledňují podíl nezadaných údajů, které jsou v jednotlivých letech aproximovány ze struktury známých typů zdravotnických zařízení a vyplněných údajů.

NÁRODNÍ ZDRAVOTNICKÝ INFORMAČNÍ SYSTÉM – AMBULANTNÍ PÉČE
ZDRAVOTNICTVÍ ČR: Stručný přehled činnosti oboru gynekologie a porodnictví za období 2007–2018
NZIS REPORT č. K/8 (08/2019)

Příloha č. 3. Absolutní počty pacientů oboru gynekologie a porodnictví v regionálním srovnání v roce 2018

	Hlavní město Praha	Středočeský kraj	Jihočeský kraj	Plzeňský kraj	Karlovarský kraj	Ústecký kraj	Liberecký kraj	Královéhradecký kraj	Pardubický kraj	Kraj Vysočina	Jihomoravský kraj	Olomoucký kraj	Zlínský kraj	Moravskoslezský kraj	
I. Činnost															
Počet ošetření – vyšetření: celkem	1 813 828	1 015 277	593 370	518 809	210 734	641 739	410 723	454 745	352 893	337 279	987 515	734 577	483 029	1 160 010	
Počet ošetření – vyšetření: preventivní prohlídky: celkem	360 372	265 541	165 509	126 762	61 168	172 427	110 737	127 374	111 345	100 595	245 060	170 876	125 077	277 235	
Počet registrovaných pacientek: celkem	675 935	512 303	310 369	277 787	113 226	325 553	191 699	220 057	196 191	192 930	492 996	278 959	254 259	547 288	
Počet léčených pacientek: celkem	579 811	348 455	228 902	226 109	74 800	236 403	138 656	176 955	135 965	128 675	380 264	217 582	168 617	393 294	
Počet nově přijatých těhotných: celkem	23 876	12 045	9 653	6 301	2 503	8 823	8 633	5 940	4 885	4 731	13 900	7 077	5 958	12 885	
Počet žen s předepsanou antikoncepcí: hormonální: celkem	97 767	77 962	56 343	38 249	18 696	59 620	39 422	46 170	31 033	30 997	64 143	59 838	39 949	86 697	
Počet žen s předepsanou antikoncepcí: nitroděložní hormonální: celkem	18 302	13 335	8 611	8 157	2 328	5 114	4 891	12 513	7 525	7 246	13 200	11 248	7 801	17 361	
Počet žen s předepsanou antikoncepcí: nitroděložní nehormonální: celkem	7 092	6 890	3 549	4 055	1 788	3 512	2 656	4 297	2 220	3 133	6 036	5 797	4 523	7 371	
Návštěvy porodních asistentek: celkem	44	129	213	164	16	389	108	340	282	98	205	1 607	31	687	
Počet jednodenních chirurgií: celkem	15 207	2 773	1 061	5 139	443	3 421	364	3 853	1 187	2 760	3 052	5 371	3 637	8 953	
II. Dispenzarizované pacientky pro vybranou diagnózu nebo pacientky s vybraným chronickým onemocněním															
Prekancerózy dělož. hrdla prvně zjištěné D1: celkem	7 539	4 920	1 851	1 501	930	2 222	983	1 083	979	1 261	4 373	2 627	2 256	6 665	
Prekancerózy dělož. hrdla prvně zjištěné D1: 0–14 let	222	13	140	3	0	14	0	1	67	0	22	5	0	66	
Prekancerózy dělož. hrdla prvně zjištěné D1: 15–19 let	176	197	104	47	57	81	187	39	41	57	205	57	119	229	
Prekancerózy dělož. hrdla prvně zjištěné D1: 20–49 let	5 823	3 573	1 111	1 045	739	1 542	628	802	675	986	3 344	1 719	1 733	4 408	
Prekancerózy dělož. hrdla prvně zjištěné D1: 50–64 let	1 064	848	429	339	109	437	140	199	157	175	689	539	307	1 355	
Prekancerózy dělož. hrdla prvně zjištěné D1: 65 let a více	255	289	68	66	25	148	28	42	39	44	113	306	97	606	
Prekancerózy dělož. hrdla prvně zjištěné D2+D3: celkem	6 397	2 447	1 090	1 238	828	1 359	758	1 835	491	762	3 688	1 233	1 110	2 875	
Prekancerózy dělož. hrdla prvně zjištěné D2+D3: 0–14 let	90	211	4	5	0	7	0	10	23	3	49	2	0	95	
Prekancerózy dělož. hrdla prvně zjištěné D2+D3: 15–19 let	86	84	35	29	15	21	45	16	8	8	140	8	46	72	
Prekancerózy dělož. hrdla prvně zjištěné D2+D3: 20–49 let	5 270	1 739	813	898	684	1 047	606	1 511	359	652	2 847	963	763	2 074	
Prekancerózy dělož. hrdla prvně zjištěné D2+D3: 50–64 let	772	326	198	242	96	221	97	244	88	85	508	182	199	499	
Prekancerózy dělož. hrdla prvně zjištěné D2+D3: 65 let a více	178	88	39	64	33	64	11	54	13	14	144	77	102	136	

Prezentovaná data zobledňují podíl nezadaných údajů, které jsou v jednotlivých letech aproximovány ze struktury známých typů zdravotnických zařízení a vyplněných údajů.

NÁRODNÍ ZDRAVOTNICKÝ INFORMAČNÍ SYSTÉM – AMBULANTNÍ PÉČE
 ZDRAVOTNICTVÍ ČR: Stručný přehled činnosti oboru gynekologie a porodnictví za období 2007–2018
 NZIS REPORT č. K/8 (08/2019)

Příloha č. 4. Standardizované počty pacientů oboru gynekologie a porodnictví v regionálním srovnání v roce 2018

	Hlavní město Praha	Středočeský kraj	Jihočeský kraj	Plzeňský kraj	Karlovarský kraj	Ústecký kraj	Liberecký kraj	Královéhradecký kraj	Pardubický kraj	Kraj Vysočina	Jihomoravský kraj	Olomoucký kraj	Zlínský kraj	Moravskoslezský kraj
I. Činnost – na 100 žen ve fertilním věku (15–49 let) v daném kraji (kde je lokalizován poskytovatel zdravotních služeb)														
Počet ošetření – vyšetření: celkem	587,31	328,13	422,26	403,92	325,05	354,39	417,34	383,39	309,94	305,26	372,75	528,75	380,97	438,78
Počet ošetření – vyšetření: preventivní prohlídky: celkem	116,69	85,82	117,78	98,69	94,35	95,22	112,52	107,39	97,79	91,04	92,50	123,00	98,65	104,87
Počet registrovaných pacientek: celkem	218,87	165,57	220,87	216,27	174,65	179,78	194,79	185,52	172,31	174,62	186,09	200,79	200,54	207,01
Počet léčených pacientek: celkem	187,74	112,62	162,90	176,04	115,38	130,55	140,89	149,19	119,41	116,46	143,54	156,62	132,99	148,76
Počet nově přijatých těhotných: celkem	7,73	3,89	6,87	4,91	3,86	4,87	8,77	5,01	4,29	4,28	5,25	5,09	4,70	4,87
Počet žen s předepsanou antikoncepcí: hormonální: celkem	31,66	25,20	40,10	29,78	28,84	32,92	40,06	38,92	27,26	28,05	24,21	43,07	31,51	32,79
Počet žen s předepsanou antikoncepcí: nitroděložní hormonální: celkem	5,93	4,31	6,13	6,35	3,59	2,82	4,97	10,55	6,61	6,56	4,98	8,10	6,15	6,57
Počet žen s předepsanou antikoncepcí: nitroděložní nehormonální: celkem	2,30	2,23	2,53	3,16	2,76	1,94	2,70	3,62	1,95	2,84	2,28	4,17	3,57	2,79
Návštěvy porodních asistentek: celkem	0,01	0,04	0,15	0,13	0,03	0,21	0,11	0,29	0,25	0,09	0,08	1,16	0,02	0,26
Počet jednodemních chirurgií: celkem	4,92	0,90	0,76	4,00	0,68	1,89	0,37	3,25	1,04	2,50	1,15	3,87	2,87	3,39
II. Dispenzarizované pacientky pro vybranou diagnózu nebo pacientky s vybraným chronickým onemocněním – na 100 000 žen v daném kraji (kde je lokalizován poskytovatel zdravotních služeb)														
Prekancerózy dělož. hrdla prvně zjištěné D1: celkem	1 129,47	714,48	570,70	511,32	622,17	537,50	438,32	387,80	373,95	492,05	724,27	813,59	759,49	1 086,29
Prekancerózy dělož. hrdla prvně zjištěné D1: 0–14 let	33,21	1,86	43,09	1,12	0,00	3,37	0,00	0,39	25,46	0,00	3,62	1,69	0,00	10,80
Prekancerózy dělož. hrdla prvně zjištěné D1: 15–19 let	26,32	28,55	32,06	16,15	37,81	19,68	83,47	14,13	15,85	22,06	33,96	17,64	40,04	37,26
Prekancerózy dělož. hrdla prvně zjištěné D1: 20–49 let	872,34	518,84	342,55	356,07	494,56	372,92	279,79	286,94	257,81	384,74	553,84	532,49	583,30	718,52
Prekancerózy dělož. hrdla prvně zjištěné D1: 50–64 let	159,37	123,20	132,12	115,64	73,06	105,68	62,41	71,13	59,90	68,20	114,08	166,96	103,38	220,88
Prekancerózy dělož. hrdla prvně zjištěné D1: 65 let a více	38,23	42,02	20,87	22,35	16,74	35,85	12,65	15,21	14,94	17,05	18,78	94,81	32,77	98,84
Prekancerózy dělož. hrdla prvně zjištěné D2+D3: celkem	958,34	355,38	336,03	421,70	554,11	328,72	337,95	656,91	187,43	297,29	610,87	381,89	373,61	468,54
Prekancerózy dělož. hrdla prvně zjištěné D2+D3: 0–14 let	13,55	30,64	1,35	1,86	0,00	1,58	0,00	3,52	8,78	1,17	8,14	0,68	0,00	15,44
Prekancerózy dělož. hrdla prvně zjištěné D2+D3: 15–19 let	12,85	12,21	10,83	9,73	10,17	4,97	19,87	5,77	2,92	3,30	23,15	2,62	15,35	11,72
Prekancerózy dělož. hrdla prvně zjištěné D2+D3: 20–49 let	789,52	252,55	250,76	305,84	457,73	253,33	270,03	540,84	137,17	254,40	471,59	298,42	256,97	337,97
Prekancerózy dělož. hrdla prvně zjištěné D2+D3: 50–64 let	115,72	47,27	61,11	82,44	64,30	53,37	43,03	87,32	33,66	33,03	84,17	56,39	67,05	81,27
Prekancerózy dělož. hrdla prvně zjištěné D2+D3: 65 let a více	26,69	12,71	11,98	21,82	21,92	15,47	5,03	19,47	4,90	5,40	23,81	23,79	34,24	22,14

Prezentovaná data zobledňují podíl nezadaných údajů, které jsou v jednotlivých letech aproximovány ze struktury známých typů zdravotnických zařízení a vyplněných údajů.

Roční výkaz o činnosti poskytovatele ZS

A (MZ) 1-01

Poskytovatel (obor): *gynekologie a porodnictví*

Za rok 2018

IČO	Zpravodajská jednotka (adresa):
PČZ	
Oddělení, pracoviště, kód poskytovatele	

A018

I. Činnost

a	Č.ř.	Celkem	0 - 14 let	15 - 19 let	20 - 49 let	50 - 64 let	65 let a více
b		1	2	3	4	5	6
Počet ošetření - vyšetření	21						
z ř. 21 preventivní prohlídky	22						
Počet registrovaných pacientek	23						
Počet léčených pacientek	24						
Počet nově přijatých těhotných ¹⁾	25						
Počet žen s předepsanou antikoncepcí	hormonální	26					
	nitroděložní hormonální	27					
	nitroděložní nehormonální	28					
Návštěvy porodních asistentek	29						
Počet jednodenních chirurgií	30						

¹⁾ Pouze ty těhotné, kterým byl v dané ambulantní ordinaci vystaven průkaz pro těhotné. Nezahrnují se těhotné, které přešly během těhotenství již s průkazem z jiné ordinace.

II. Dispenzarizované pacientky pro vybranou diagnózu nebo pacientky s vybraným chronickým onemocněním

Vybrané diagnózy (MKN-10)	Č.ř.	Počet pacientek celkem	Věková skupina				
			0 - 14 let	15 - 19 let	20 - 49 let	50 - 64 let	65 let a více
a	b	1	2	3	4	5	6
prekancerózy dělož. D1(N87.0)	41						
hrdla prvně zjištěné D2+D3 (N87.1,N87.2)	42						

Výkaz sestavil:

Telefon:

E-mail:

Datum:

**Závazné pokyny pro vyplňování statistického formuláře
A (MZ) 1-01: Roční výkaz o činnosti poskytovatele
zdravotních služeb pro obor**

gynekologie a porodnictví

Statistická zjišťování Ministerstva zdravotnictví jsou součástí Programu statistických zjišťování v České republice na rok 2018. Tento program byl zveřejněn ve Sbírce zákonů ČR, v částce 130, formou vyhlášky č. 373/2017 Sb. ze dne 19. 10. 2017, která v příloze 2 obsahuje seznam statistických zjišťování prováděných ministerstvy. Program byl sestaven v souladu se zákonem č. 89/1995 Sb., o státní statistické službě, ve znění pozdějších předpisů.

Výkazy řady A (MZ) 1-01 slouží k získání základních informací o poskytovatelích zdravotních služeb a o činnosti jednotlivých oborů z hlediska zajištění a potřeby zdravotní péče, pro zjištění vybraných údajů o zdravotním stavu obyvatelstva. Tyto informace slouží pro zpracování podkladů při stanovení zdravotní politiky státu na různých úrovních řízení a pro hodnocení objemu zdravotní péče.

Předání dat je možné pouze elektronicky prostřednictvím webové aplikace - Centrální úložiště výkazů (CÚV), která obsahuje elektronické šablony pro vyplňování a odesílání výkazů do CÚV. Pro předání dat do CÚV je nutné přihlášení do registrů rezortu zdravotnictví na základě „Žádosti o přístup do registrů NZIS“ uvedené na internetových stránkách www.uzis.cz v horní liště označené červeně a uvedené jako REGISTRY NZIS VSTUP na adrese: <http://www.uzis.cz/registry-nzis-vstup>.

Předání dat do aplikace CÚV bude ukončeno 30. 4. 2019.

Zákon č. 89/1995 Sb. ukládá všem zpravodajským jednotkám povinnost poskytnout úplně, správně, pravdivě a včas požadované údaje pro všechna statistická zjišťování uvedená v Programu statistických zjišťování (viz § 2 – vymezení pojmů, § 10 – program statistických zjišťování a § 26 – správní delikty). Ochrana důvěrných statistických údajů je zaručena výše uvedeným zákonem (viz § 16 – povinnost mlčenlivosti a ochrana důvěrných statistických údajů, § 17 – poskytování důvěrných statistických údajů).

Výkaz vyplňuje samostatně každá ambulantní gynekologická ordinace (oddělení pracoviště) včetně ambulantních částí nemocnic (dále ZJ), u všech poskytovatelů zdravotních služeb bez ohledu na jejich zřizovatele.

Formuláře výkazu a pokyny pro jeho vyplňování jsou uveřejněny na internetových stránkách www.uzis.cz.

V elektronické šabloně výkazu se vyplňují žlutě a červeně podbarvené kolonky, ke kterým je vždy uvedena „informace k poli“. Šedě podbarvené kolonky se nevyplňují.

Oddíl I. Činnost

Zahrnuje i činnost smluvních pracovníků, kterou pro dané zařízení vykonávají.

- ř. 21, sl. 1 počet vyšetření - ošetření celkem
Za jedno ošetření (vyšetření) se považuje soubor všech výkonů provedených při ošetření jedné pacientky na témže oddělení (pracovišti, v bytě pacientky) při její jedné návštěvě. Výkony provádí praktický i odborný ženský lékař nebo zdravotní sestra podle pokynů lékaře. Patří sem i ošetření (vyšetření) provedená odborným ženským lékařem se specializací dětská gynekologie.
- ř. 22, sl. 1 preventivní prohlídky - z celkového počtu ošetření - vyšetření (z ř. 21, sl. 1)
- ř. 23, sl. 1 počet registrovaných pacientek (pojištěnců) celkem, které jsou v primární péči „registrujícího lékaře“, kterým je ženský lékař. Každá pacientka (pojištěnec) může být registrována pouze u jednoho „registrujícího lékaře“ (viz zákon č. 48/97 Sb. o veřejném zdravotním pojištění a o změně a doplnění některých souvisejících zákonů (§ 18, § 20), ve znění pozdějších předpisů).
- ř. 24, sl. 1 počet léčených pacientek celkem = počet učitelných rodných čísel za rok celkem. Jde o celkový počet pacientek gynekologické ordinace, které byly alespoň jedenkrát ve sledovaném roce ošetřeny (tj. jde o tzv. počet prvních ošetření - vyšetření v roce a každá pacientka je započtena pouze jedenkrát).
- ř. 25, sl. 1 počet nově přijatých těhotných, kterým byla vystavena průkazka pro těhotné. Neuvádějí se ty ženy, které žádají o interrupci.
- ř. 26 počet žen s předepsanou hormonální antikoncepcí s dg. Z30.4
- ř. 27 počet žen s předepsanou nitroděložní hormonální antikoncepcí s dg. Z30.5, tzn. mají předepsané hormonální nitroděložní tělísko
- ř. 28 počet žen s předepsanou nitroděložní nehormonální antikoncepcí s dg. Z30.5, tzn. mají předepsané nehormonální nitroděložní tělísko
- ř. 29 návštěvy porodních asistentek (§ 6 zákona č. 96/2004 Sb.) celkem:
- ř. 30 počet provedených jednodenních chirurgií (včetně UPT). Jednodenní péčí se rozumí způsob poskytování ambulantní zdravotní péče v případech, kdy zdravotní stav nemocného nevyžaduje ústavní péči a provedené zdravotní výkony umožňují propuštění pacienta ve stabilizovaném stavu v době kratší než 24 hodin. Zahrnuje jednorázová neopakovaná, plánovaná i neplánovaná náročnější vyšetření či ošetření pacienta s chronickým či akutním onemocněním nebo ošetření opakovaná v rámci jednodenních navazujících pobytů především u chronických onemocnění při stejné základní diagnóze nebo souboru

diagnóz. Poskytování této zdravotní péče je známo také pod pojmy: Tagesklinik, One day care, One day surgery.

Oddíl II. Dispenzarizované pacientky pro vybranou diagnózu nebo pacientky s vybraným chronickým onemocněním

V ř. 41 a 42 se uvádějí pacientky, u kterých byla diagnóza ve sledovaném roce zjištěna a potvrzena. Pacientky dle zákona č. 48/1997 Sb. vykazuje jako dispenzarizované registrující lékař na základě vyšetření nebo zprávy o výsledku vyšetření v případě diagnostikování onemocnění specializovaným pracovištěm.

Podmínky a rozsah **dispenzární péče** stanoví:

- zákon č. 48/97 Sb. o veřejném zdravotním pojištění a o změně a doplnění některých souvisejících zákonů, ve znění pozdějších předpisů, kde se v § 31 odst. 2 uvádí, že pojištěnce do dispenzární péče zařazuje podle odborných kritérií jeho registrující lékař, který odpovídá za účelnost a koordinaci dispenzární péče. Pojištěnec může být dispenzarizován pro jednu diagnózu pouze u jednoho ošetřujícího lékaře
- vyhláška č. 39/2012 Sb., o dispenzární péči

Údaje o pacientkách s nově zjištěným karcinomem nahlašuje na formuláři „Hlášení novotvaru“ příslušnému pracovišti Národního onkologického registru (NOR) to zdravotnické zařízení, kde bylo nádorové onemocnění diagnostikováno.

ř. 41 až 42

- sl. 1 počet pacientů celkem
- sl. 2 ze sl. 1 ve věku od narození do posledního dne před 15. narozeninami
- sl. 3 ze sl. 1 ve věku od 15 let do posledního dne před 20. narozeninami
- sl. 4 ze sl. 1 ve věku od 20 let do posledního dne před 50. narozeninami
- sl. 5 ze sl. 1 ve věku od 50 let do posledního dne před 65. narozeninami
- sl. 6 ze sl. 1 ve věku od 65 let a starší
- ř. 41 počet biopticky nově zjištěných (ověřených) mírných cervikálních dysplazií (dg. N87.0)
- ř. 42 počet biopticky nově zjištěných (ověřených) středních a těžkých cervikálních dysplazií (dg. N87.1 a N87.2)

Pozn.: případné nesouvislé číslování řádků je z důvodu zachování kontinuity s údaji z předchozích let.

Vazby:

Oddíl I.

ř. 21 ≥ ř. 24, ř. 21 ≥ ř. 25

ř. 21, sl. 1 ≠ 0

ř. 21, sl. 1 ≥ ř. 22, sl. 1

Oddíl II.

ř. 41 až 42, sl. 1 = (sl. 2 + sl. 3 + sl. 4 + sl. 5 + sl. 6)