

ZDRAVOTNICTVÍ ČR:
Stručný přehled činnosti
oboru logopedie za období
2007–2018
NZIS REPORT č. K/26 (08/2019)



Stručný přehled činnosti oboru logopedie za období 2007–2018

Datový zdroj: výkaz A (MZ) 1-01: logopedie (A061)

Sběr dat v souladu se zákonem č. 89/1995 Sb., o státní statistické službě, ve znění pozdějších předpisů.

Zpravodajské jednotky: Výkaz vyplňují samostatně všechna logopedická pracoviště včetně ambulantních částí nemocnic – zpravodajské jednotky (dále ZJ), bez ohledu na jejich zřizovatele. Sběr dat probíhá v ročních intervalech (vždy pro období 1. 1. – 31. 12.).

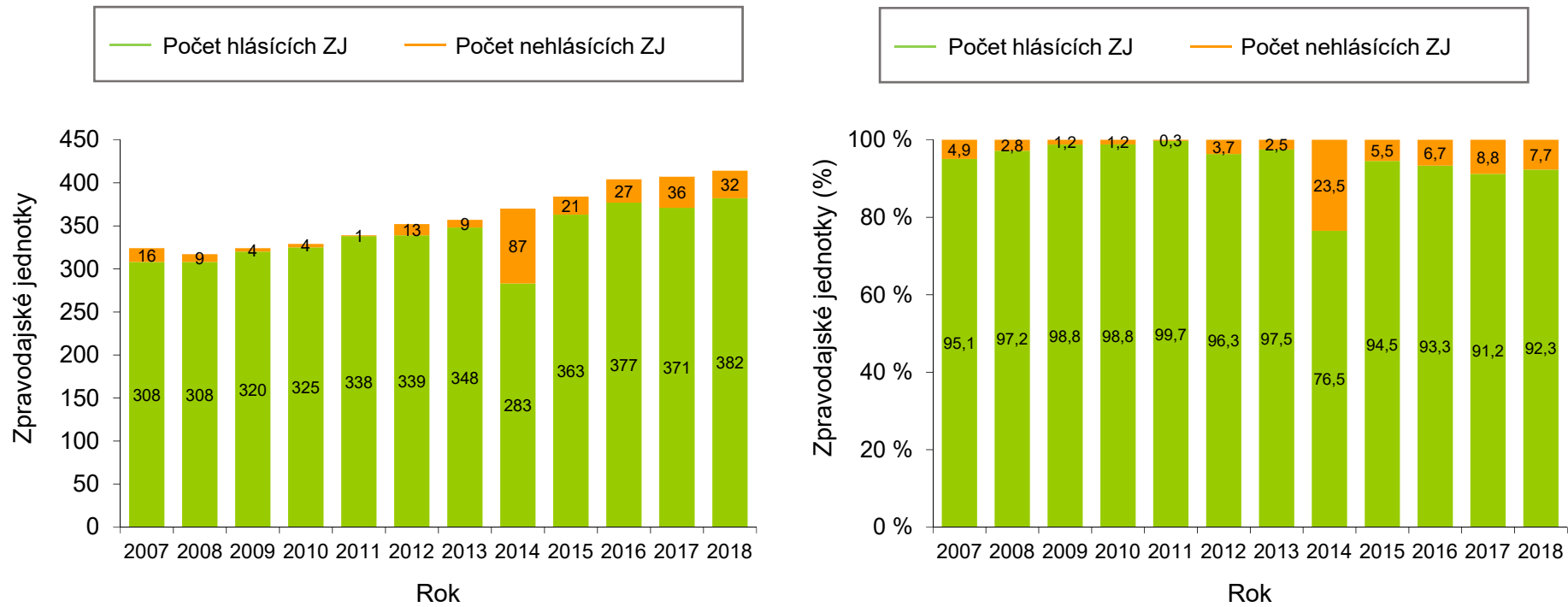
Shrnutí

V roce 2018 vyplnilo výkaz A061 celkem 382 (92,3 %) zpravodajských jednotek (Obrázek 1). Neúplné hlášení podala samostatná zařízení logopeda, samostatné ordinace lékaře specialisty, ostatní ambulantní zařízení a samostatná nelékařská rehabilitační zařízení (Obrázek 2). Kompletní vyplněnost je v Libereckém a Královéhradeckém kraji, naopak nejnižší vyplněnost je v Jihočeském kraji (Obrázek 3). Rozmístění hlásících zpravodajských jednotek v jednotlivých okresech ČR je vizualizováno na Obrázku 4. 76,8 % z nich tvoří samostatná zařízení logopeda, která pokryla 73,7 % všech léčených osob. Dalších 10,1 % tvoří nemocnice, ostatních zdravotnických zařízení je cca 13 % (Obrázek 5).

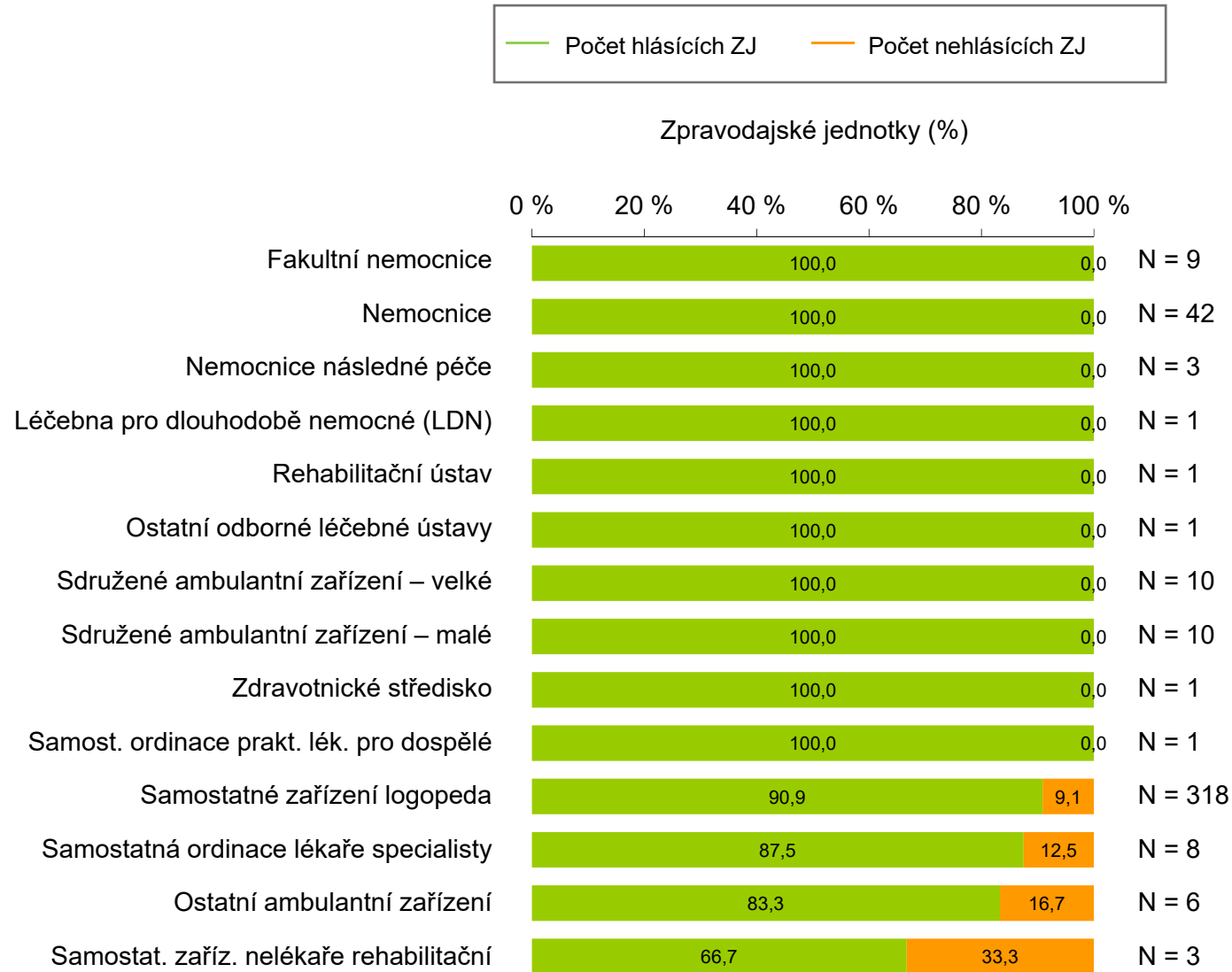
Počet osob v logopedické péči v čase roste. V roce 2008 se v oboru logopedie léčilo 130 639 pacientů, tj. 13 pacientů na 1 000 osob v populaci, v roce 2018 se jedná o 154 395 (téměř 15 na 1 000 osob) pacientů. V loňském roce bylo zařazeno do evidence 54 212 pacientů, léčbu ukončilo 40 933 pacientů (Obrázek 6).

Doplňující údaje sumarizující veškeré proměnné výkazu v časových řadách a pro poslední rok sběru i v regionálním srovnání jsou k dispozici v přílohách, a to jak ve formě absolutních počtů, tak jako standardizované ukazatele. Příloha dále obsahuje prezentaci s obrázky, formulář ve formátu pdf a pokyny pro jeho vyplňování.

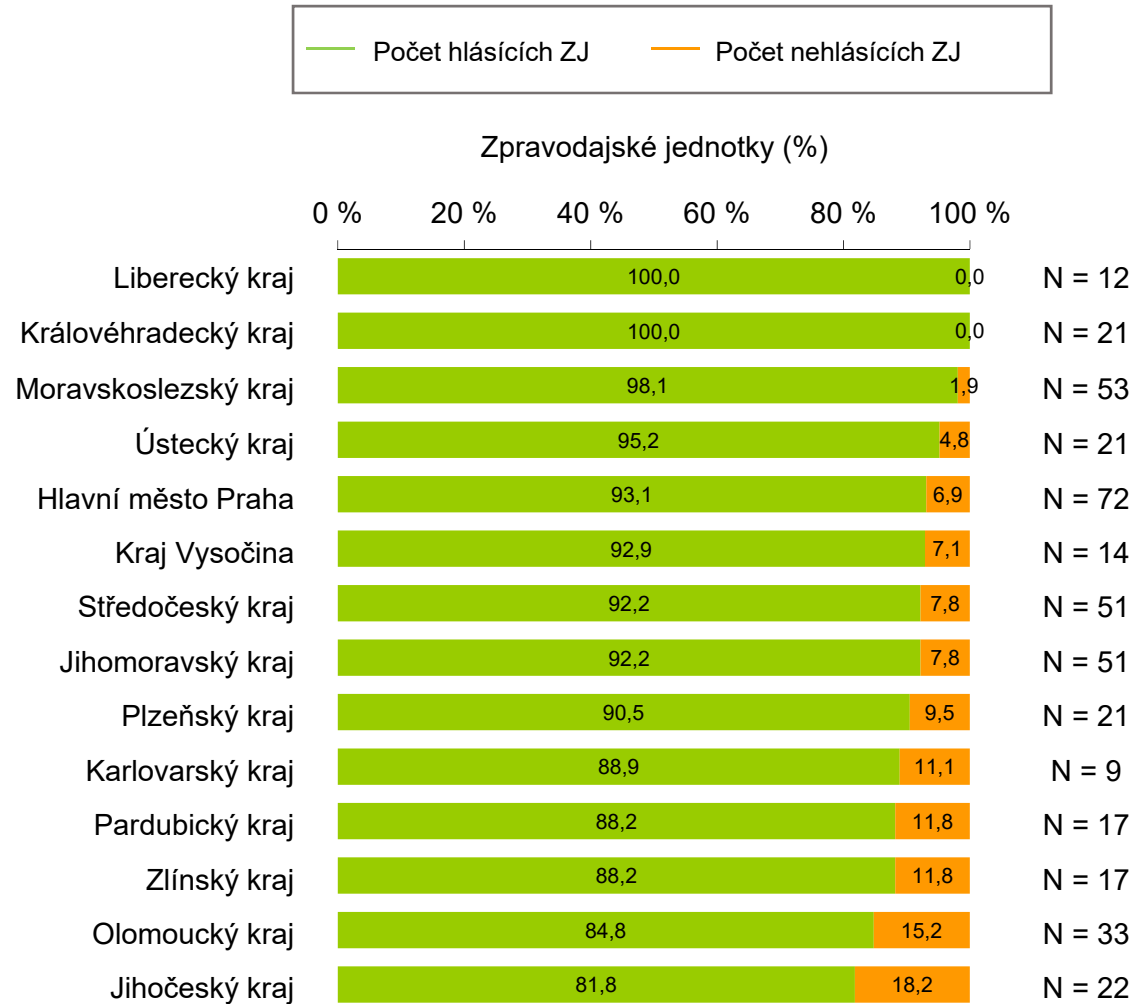
Obrázek 1. Vyplněnost výkazů v letech 2007–2018



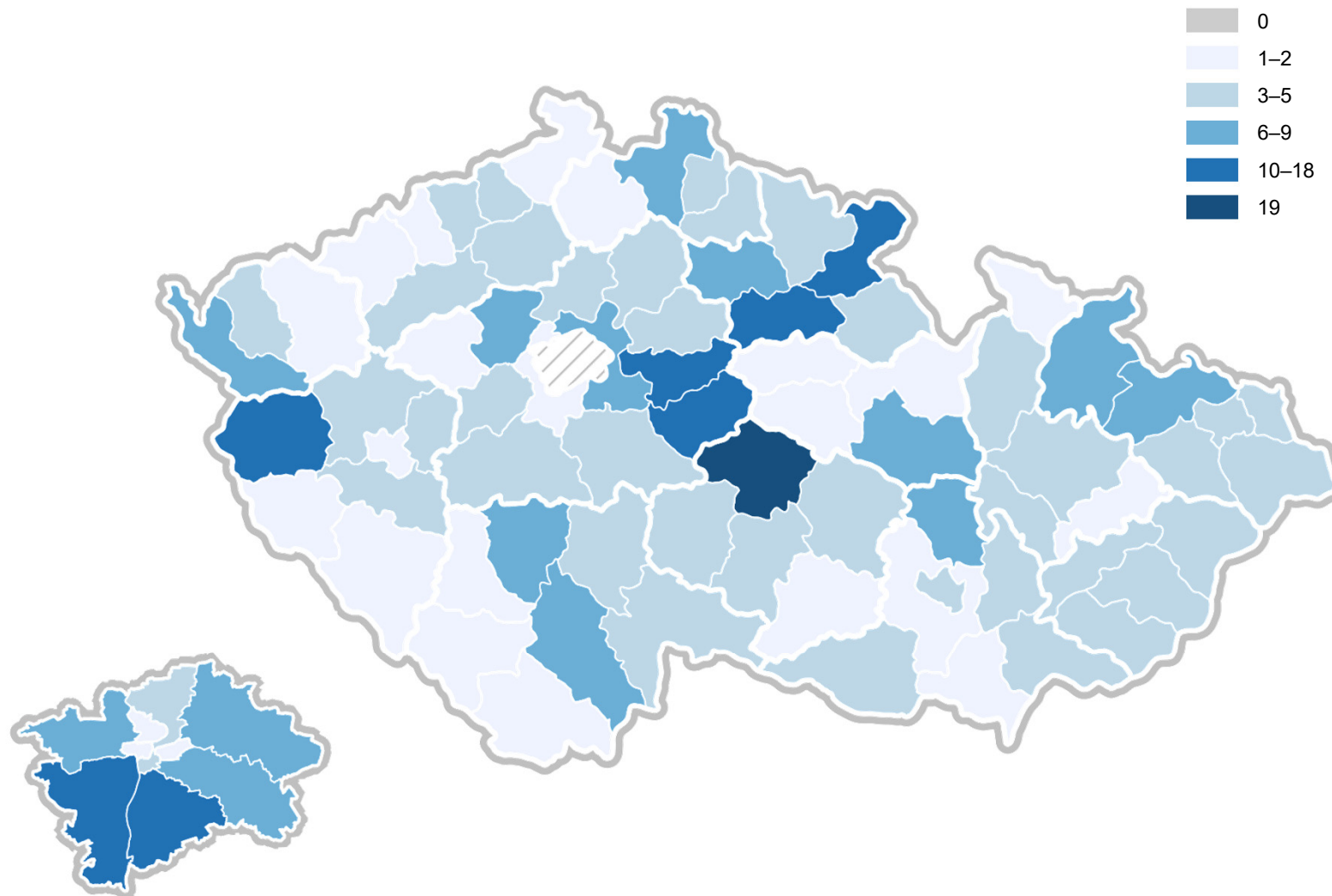
Obrázek 2. Vyplněnost výkazů za rok 2018 podle druhu zdravotnického zařízení



Obrázek 3. Vyplněnost výkazů za rok 2018 v jednotlivých regionech

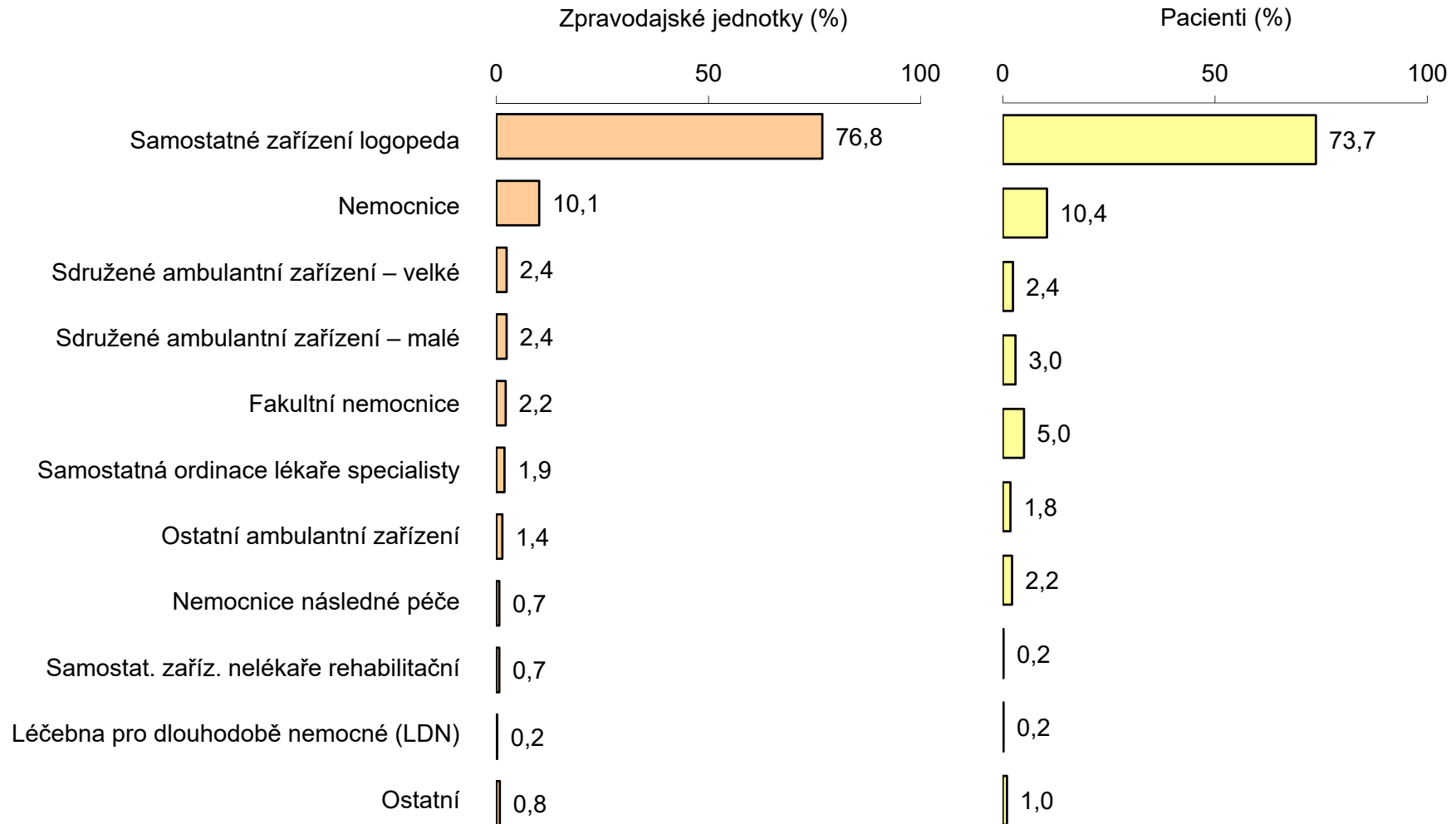


Obrázek 4. Počty hlásících zpravodajských jednotek v okresech ČR

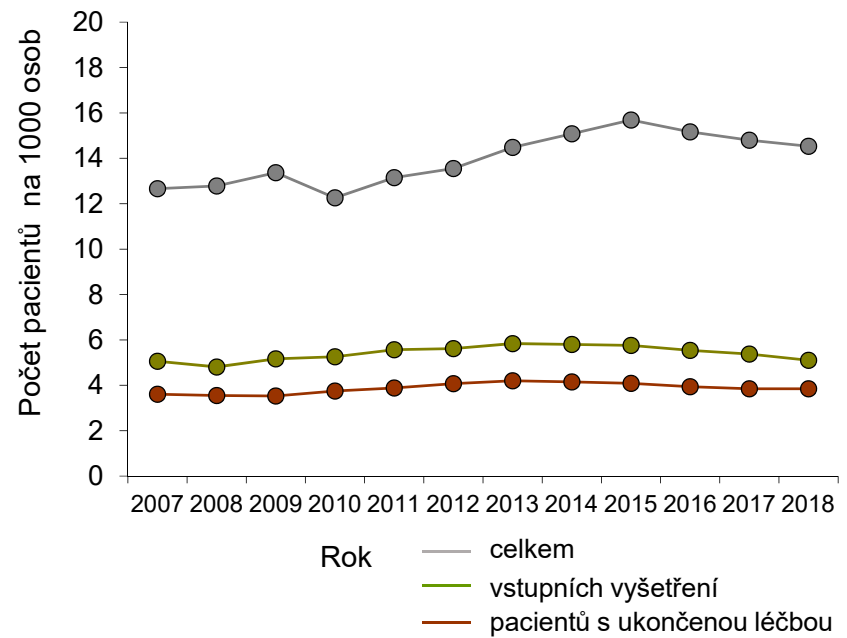
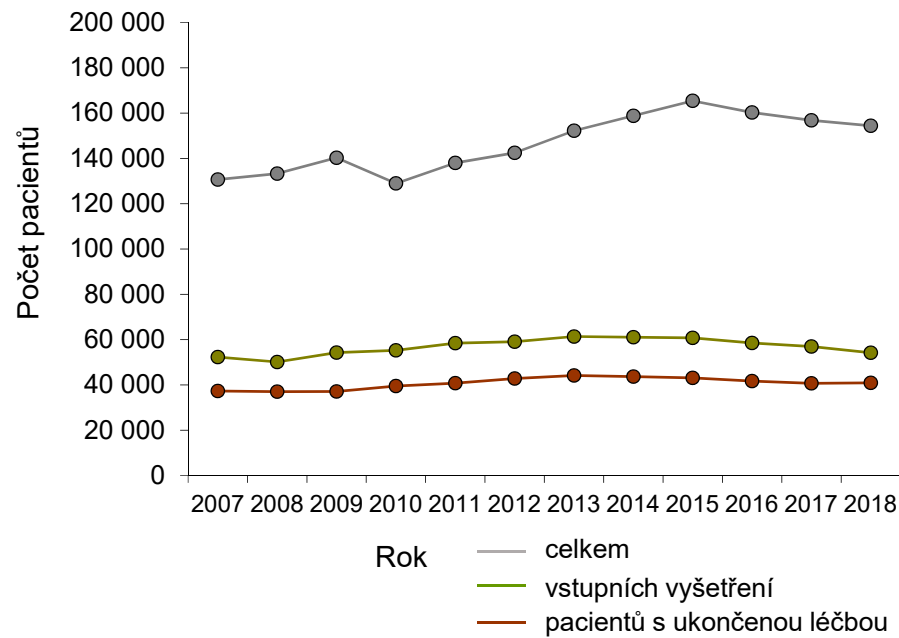


Obrázek 5. Zpravodajské jednotky – druh zdravotnického zařízení

N = 382 hlásících zpravodajských jednotek v roce 2018



Obrázek 6. Počet léčených osob



NÁRODNÍ ZDRAVOTNICKÝ INFORMAČNÍ SYSTÉM – AMBULANTNÍ PÉČE
 ZDRAVOTNICTVÍ ČR: Stručný přehled činnosti oboru logopedie za období 2007–2018
 NZIS REPORT č. K/26 (08/2019)

Příloha č. 1. Absolutní počty pacientů oboru logopedie v časovém trendu

	2007	2008	2009	2010	2011	2012	2013	2014	2015	2016	2017	2018
I. Pracovníci ve zdravotnictví												
Fyzické osoby (počet k 31.12.): ZPBD	7,0	11,0	6,0	9,0	12,0	16,0	16,0	37,5	59,0	136,0	115,0	91,0
Fyzické osoby (počet k 31.12.): ostatní odborní pracovníci	26,0	20,0	7,0	3,0	3,0	8,0	10,0	13,5	17,0	17,0	6,0	15,0
Fyzické osoby (počet k 31.12.): klinický logoped								453,0	453,0	465,0	471,0	499,0
Fyzické osoby (počet k 31.12.): klinický logoped bez smlouvy se ZP								37,0	37,0	41,0	32,0	35,0
Fyzické osoby (počet k 31.12.): logoped								105,0	105,0	119,0	129,0	156,0
Přepočtené počty (úvazek k 31.12.): ZPBD	6,3	8,0	4,3	7,3	8,6	13,0	13,1	27,3	41,4	114,2	98,7	82,5
Přepočtené počty (úvazek k 31.12.): ostatní odborní pracovníci	15,0	14,0	4,9	2,1	2,0	3,0	2,6	9,6	11,0	12,1	5,1	12,5
Přepočtené počty (úvazek k 31.12.): klinický logoped								350,3	350,3	360,9	358,8	377,8
Přepočtené počty (úvazek k 31.12.): klinický logoped bez smlouvy se ZP								24,7	24,7	29,8	16,6	23,9
Přepočtené počty (úvazek k 31.12.): logoped								72,3	72,3	82,7	93,7	114,6
Smluvní pracovníci (úvazek k 31.12.): ZPBD	0,0	0,0	0,0	0,0	0,0	0,0	0,0	5,9	11,8	7,3	1,4	7,3
Smluvní pracovníci (úvazek k 31.12.): ostatní odborní pracovníci	0,0	1,1	0,1	0,0	0,0	0,7	1,5	4,2	7,0	8,5	5,0	4,3
Smluvní pracovníci (úvazek k 31.12.): klinický logoped								47,5	47,5	57,0	55,7	68,4
Smluvní pracovníci (úvazek k 31.12.): klinický logoped bez smlouvy se ZP								1,8	1,8	2,0	2,9	7,6
Smluvní pracovníci (úvazek k 31.12.): logoped								13,7	13,7	13,8	16,4	20,4
Průměrný roční přepočtený počet pracov. celkem (včetně smluvních)/ZPBD		8,0	4,3	7,3	8,6	13,6	13,1	52,5	91,9	175,1	149,3	98,8
Průměrný roční přepočtený počet pracov. celkem (včetně smluvních)/ostatní odborní pracovníci		14,2	5,4	2,0	2,0	3,7	4,1	10,8	17,5	18,1	8,1	13,2
Průměrný roční přepočtený počet pracov. celkem (včetně smluvních): klinický logoped								407,4	407,4	443,3	445,4	442,0
Průměrný roční přepočtený počet pracov. celkem (včetně smluvních): klinický logoped bez smlouvy se ZP								33,0	33,0	41,4	29,9	27,6
Průměrný roční přepočtený počet pracov. celkem (včetně smluvních): logoped								87,9	87,9	108,8	114,7	126,5
II. Činnost												
Počet ošetření – vyšetření (konzultací): celkem	865 203	878 543	920 206	969 122	1 005 936	1 011 491	1 040 746	1 043 229	1 045 711	1 076 262	1 016 683	998 354
Počet léčených osob: celkem	130 639	133 245	140 239	128 941	138 002	142 430	152 177	158 788	165 398	160 234	156 771	154 395
Počet léčených osob: celkem vstupních vyšetření	52 282	50 116	54 255	55 285	58 453	59 063	61 353	61 047	60 740	58 513	56 964	54 212
Počet léčených osob: celkem pacientů s ukonč. léčbou	37 304	37 019	37 084	39 469	40 757	42 797	44 169	43 645	43 120	41 653	40 728	40 933

Příloha č. 1. Absolutní počty pacientů oboru logopedie v časovém trendu

	2007	2008	2009	2010	2011	2012	2013	2014	2015	2016	2017	2018	
III. Léčení pacientů pro vybranou poruchu (vadu) za sledované období (uvádí se počet vad)													
<u>1. Lehké vady (Dyslálie simplex): celkem*</u>										41 525	37 589	36 388	
<u>2. Středně těžké vady: celkem*</u>										60 937	62 968	64 995	
Dyslálie multiplex, gravis: celkem										36 027	36 682	38 567	40 112
Opožděný vývoj řeči: celkem										21 274	18 654	18 549	18 662
Specifické vývojové poruchy učení: celkem										1 430	1 240	1 222	1 331
Specifická vývojová porucha motorických funkcí: celkem										1 244	1 400	1 805	1 885
Smíšené specifické vývojové poruchy: celkem										3 276	2 961	2 825	3 005
<u>3. Těžké vady: celkem*</u>										52 722	51 536	54 379	
Afázie, dyslexie a jiné znakové poruchy: celkem*										7 666	7 462	7 901	
Dysartrie, Anartrie: celkem										4 666	4 601	4 561	4 767
Balbuties: celkem										6 328	5 951	5 433	5 115
Tumultus sermonis: celkem										2 135	1 765	1 846	1 867
Dysfágie: celkem										1 750	2 193	2 133	2 190
Dysfázie: celkem										20 892	20 817	20 698	21 372
Poruchy sociálních funkcí – elektivní mutismus, hyperkinetické poruchy: celkem*										1 698	1 446	1 643	
PAS: celkem*										1 809	1 939	2 259	
Palatolálie a jiné vrozené vady jazyka, úst, hltanu: celkem*										850	799	744	
Vady a poruchy hlasu: celkem										736	813	844	667
Vady a poruchy sluchu: celkem										1 846	1 810	1 849	1 879
Nemocí nervové soustavy: celkem*										639	614	553	
Poruchy duševní a poruchy chování: celkem*										455	398	657	
Symptomatické poruchy řeči výše neuvedené (např. u ADHD, MR, ZP): celkem										1 801	1 655	1 514	1 856

Prezentovaná data zohledňují podíl nezadaných údajů, které jsou v jednotlivých letech aproximovány ze struktury známých typů zdravotnických zařízení a vyplněných údajů.

* Vzhledem ke změně dotazování uvádíme pouze roky 2016, 2017, 2018

NÁRODNÍ ZDRAVOTNICKÝ INFORMAČNÍ SYSTÉM – AMBULANTNÍ PÉČE
 ZDRAVOTNICTVÍ ČR: Stručný přehled činnosti oboru logopedie za období 2007–2018
 NZIS REPORT č. K/26 (08/2019)

Příloha č. 2. Standardizované počty pacientů oboru logopedie v časovém trendu

	2007	2008	2009	2010	2011	2012	2013	2014	2015	2016	2017	2018
I. Činnost – na 1000 osob v celé populaci												
Počet ošetření – vyšetření (konzultací): celkem	83,82	84,23	87,71	92,15	95,83	96,25	99,02	99,10	99,19	101,87	96,01	93,95
Počet léčených osob: celkem	12,66	12,78	13,37	12,26	13,15	13,55	14,48	15,08	15,69	15,17	14,80	14,53
Počet léčených osob: celkem vstupních vyšetření	5,06	4,81	5,17	5,26	5,57	5,62	5,84	5,80	5,76	5,54	5,38	5,10
Počet léčených osob: celkem pacientů s ukonč. léčbou	3,61	3,55	3,53	3,75	3,88	4,07	4,20	4,15	4,09	3,94	3,85	3,85
II. Léčení pacientů pro vybranou poruchu (vadu) za sledované období (uvádí se počet vad)												
<u>1. Lehké vady (Dyslálie simplex): celkem (% z celkového počtu vad)*</u>										0,27	0,25	0,23
<u>2. Středně těžké vady: celkem (% z celkového počtu vad)*</u>										0,39	0,41	0,42
Dyslálie multiplex, gravis: celkem (% z celkového počtu středně těžkých vad)*										0,60	0,25	0,62
Opožděný vývoj řeči: celkem (% z celkového počtu středně těžkých vad)*										0,31	0,12	0,29
Specifické vývojové poruchy učení: celkem (% z celkového počtu středně těžkých vad)*										0,02	0,01	0,02
Specifická vývojová porucha motorických funkcí: celkem (% z celkového počtu středně těžkých vad)*										0,02	0,01	0,03
Směšené specifické vývojové poruchy: celkem (% z celkového počtu těžkých vad)*										0,05	0,02	0,05
<u>3. Těžké vady: celkem (% z celkového počtu vad)*</u>										0,34	0,34	0,35
Afázie, dyslexie a jiné znakové poruchy: celkem (% z celkového počtu těžkých vad)*										0,15	0,05	0,15
Dysartrie, Anartrie: celkem (% z celkového počtu těžkých vad)*										0,09	0,03	0,09
Balbuties: celkem (% z celkového počtu těžkých vad)*										0,11	0,04	0,09
Tumultus sermonis: celkem (% z celkového počtu těžkých vad)*										0,03	0,01	0,03
Dysfágie: celkem (% z celkového počtu těžkých vad)*										0,04	0,01	0,04
Dysfázie: celkem (% z celkového počtu těžkých vad)*										0,39	0,14	0,39
Poruchy sociálních funkcí – elektivní mutismus, hyperkinetické poruchy: celkem (% z celkového počtu těžkých vad)*										0,03	0,01	0,03
PAS: celkem (% z celkového počtu těžkých vad)*										0,03	0,01	0,04
Palatolálie a jiné vrozené vady jazyka, úst, hltanu: celkem (% z celkového počtu těžkých vad)*										0,02	0,01	0,01
Vady a poruchy hlasu: celkem (% z celkového počtu těžkých vad)*										0,02	0,01	0,01
Vady a poruchy sluchu: celkem (% z celkového počtu těžkých vad)*										0,03	0,01	0,03
Nemoc nervové soustavy: celkem (% z celkového počtu těžkých vad)*										0,01	0,00	0,01
Poruchy duševní a poruchy chování: celkem (% z celkového počtu těžkých vad)*										0,01	0,00	0,01
Symptomatické poruchy řeči výše neuvedené (např. u ADHD, MR, ZP): celkem (% z celkového počtu těžkých vad)*										0,03	0,01	0,03

Prezentovaná data zohledňují podíl nezadaných údajů, které jsou v jednotlivých letech aproximovány ze struktury známých typů zdravotnických zařízení a vyplněných údajů.

* Vzhledem ke změně dotazování uvádíme pouze roky 2016, 2017, 2018

NÁRODNÍ ZDRAVOTNICKÝ INFORMAČNÍ SYSTÉM – AMBULANTNÍ PÉČE
 ZDRAVOTNICTVÍ ČR: Stručný přehled činnosti oboru logopedie za období 2007–2018
 NZIS REPORT č. K/26 (08/2019)

Příloha č. 3. Absolutní počty pacientů oboru logopedie v regionálním srovnání v roce 2018

	Hlavní město Praha	Středočeský kraj	Jihočeský kraj	Plzeňský kraj	Karlovarský kraj	Ústecký kraj	Liberecký kraj	Královéhradecký kraj	Pardubický kraj	Kraj Vysočina	Jihomoravský kraj	Olomoucký kraj	Zlímský kraj	Moravskoslezský kraj	
I. Pracovníci ve zdravotnictví															
Fyzické osoby (počet k 31.12.): ZPBD	2	6	1	1	0	7	0	52	2	0	12	0	1	7	
Fyzické osoby (počet k 31.12.): ostatní odborní pracovníci	3	0	3	0	0	1	0	4	0	0	4	0	0	0	
Fyzické osoby (počet k 31.12.): klinický logoped	106	59	19	21	8	26	11	28	20	16	59	42	18	66	
Fyzické osoby (počet k 31.12.): klinický logoped bez smlouvy se ZP	11	8	0	1	0	2	0	0	4	1	4	1	0	3	
Fyzické osoby (počet k 31.12.): logoped	31	23	5	5	0	8	4	16	5	3	30	6	1	19	
Přepočtené počty (úvazek k 31.12.): ZPBD	2	4	1	1	0	5	0	51	1	0	11	0	1	6	
Přepočtené počty (úvazek k 31.12.): ostatní odborní pracovníci	2	0	2	0	0	0	0	4	0	0	4	0	0	0	
Přepočtené počty (úvazek k 31.12.): klinický logoped	70	44	17	18	7	19	8	21	14	14	45	37	14	50	
Přepočtené počty (úvazek k 31.12.): klinický logoped bez smlouvy se ZP	7	7	0	0	0	2	0	0	2	0	3	1	0	3	
Přepočtené počty (úvazek k 31.12.): logoped	18	14	4	5	0	6	4	13	4	2	25	5	1	14	
Smluvní pracovníci (úvazek k 31.12.): ZPBD	0	1	0	0	0	3	0	0	0	0	3	0	0	0	
Smluvní pracovníci (úvazek k 31.12.): ostatní odborní pracovníci	1	0	0	0	0	0	0	3	0	0	0	0	0	0	
Smluvní pracovníci (úvazek k 31.12.): klinický logoped	18	8	3	3	1	3	1	7	5	0	9	6	2	1	
Smluvní pracovníci (úvazek k 31.12.): klinický logoped bez smlouvy se ZP	2	3	0	0	0	1	0	0	1	0	1	0	0	0	
Smluvní pracovníci (úvazek k 31.12.): logoped	8	5	0	0	0	1	0	2	2	0	2	2	0	0	
Průměrný roční přepočtený počet pracov. celkem (včetně smluvních)/ZPBD	2	6	2	3	0	4	1	55	3	0	13	0	1	9	
Průměrný roční přepočtený počet pracov. celkem (včetně smluvních)/ostatní odborní pracovníci	2	0	2	0	0	0	0	4	0	0	5	0	0	0	
Průměrný roční přepočtený počet pracov. celkem (včetně smluvních): klinický logoped	86	47	18	24	7	24	11	28	15	19	57	35	17	54	
Průměrný roční přepočtený počet pracov. celkem (včetně smluvních): klinický logoped bez smlouvy se ZP	10	7	0	1	0	2	0	0	2	0	3	1	0	2	
Průměrný roční přepočtený počet pracov. celkem (včetně smluvních): logoped	20	16	4	6	0	7	4	16	5	2	26	3	1	16	
II. Činnost															
Počet ošetření – vyšetření (konzultací): celkem	162 899	119 064	45 891	42 965	14 742	41 291	25 297	66 836	35 443	38 333	156 920	72 593	38 028	138 052	
Počet léčených osob: celkem	27 511	21 996	7 552	7 529	2 566	9 281	4 102	9 249	5 611	5 280	20 192	9 435	5 013	19 078	
Počet léčených osob: celkem vstupních vyšetření	9 751	7 960	2 062	2 260	1 023	2 469	1 624	3 127	1 972	2 147	7 307	3 476	1 919	7 115	
Počet léčených osob: celkem pacientů s ukonč. léčbou	6 893	5 516	2 325	1 147	674	1 655	1 504	2 482	1 526	1 622	5 541	3 011	1 427	5 610	

Příloha č. 3. Absolutní počty pacientů oboru logopedie v regionálním srovnání v roce 2018

	Hlavní město Praha	Středočeský kraj	Jihočeský kraj	Plzeňský kraj	Karlovarský kraj	Ústecký kraj	Liberecký kraj	Královéhradecký kraj	Pardubický kraj	Kraj Vysočina	Jihomoravský kraj	Olomoucký kraj	Zlínský kraj	Moravskoslezský kraj
III. Léčení pacientů pro vybranou poruchu (vadu) za sledované období (uvádí se počet vad)														
<u>1. Lehké vady (Dyslálie simplex): celkem</u>	5 964	5 369	1 583	2 191	743	1 555	844	1 834	1 218	1 317	4 059	1 993	1 716	6 002
<u>2. Středně těžké vady: celkem</u>	12 596	10 013	3 489	3 605	673	2 597	1 972	3 829	3 201	2 586	7 022	4 603	1 752	7 057
Dyslálie multiplex, gravis: celkem	7 831	5 370	2 207	2 361	393	1 707	926	2 506	2 392	1 864	3 902	3 196	1 296	4 161
Opožděný vývoj řeči: celkem	3 512	2 444	1 078	1 209	201	597	714	1 179	722	699	2 213	1 157	424	2 513
Specifické vývojové poruchy učení: celkem	335	131	67	28	25	36	41	62	47	15	188	62	5	289
Specifická vývojová porucha motorických funkcí: celkem	372	442	105	4	10	75	171	57	25	7	447	142	13	15
Smíšené specifické vývojové poruchy: celkem	546	1 626	32	3	44	182	120	25	15	1	272	46	14	79
<u>3. Těžké vady: celkem</u>	9 507	6 728	3 790	1 742	972	2 757	1 799	3 616	1 527	1 246	9 062	2 926	1 799	6 908
Afázie, dyslexie a jiné znakové poruchy: celkem	915	494	618	76	176	233	236	666	217	365	1 844	553	449	1 059
Dysartrie, Anartrie: celkem	516	410	237	49	96	126	227	410	138	180	756	311	372	939
Balbuties: celkem	965	568	215	151	63	238	99	379	168	135	1 001	277	197	659
Tumultus sermonis: celkem	301	266	75	58	130	43	41	284	40	21	394	60	13	141
Dysfágie: celkem	431	131	90	23	14	148	114	447	184	25	252	27	42	262
Dysfázie: celkem	4 143	3 373	1 417	1 158	306	1 523	316	719	450	302	3 479	1 099	549	2 538
Poruchy sociálních funkcí – elektivní mutismus, hyperkinetické poruchy: celkem	526	355	83	31	30	61	21	89	54	22	173	71	28	99
PAS: celkem	332	435	64	75	79	90	72	130	40	39	386	211	43	263
Palatolálie a jiné vrozené vady jazyka, úst, hltanu: celkem	62	86	23	28	11	26	21	38	33	30	229	42	27	88
Vady a poruchy hlasu: celkem	81	63	25	8	6	9	24	67	97	4	131	63	17	72
Vady a poruchy sluchu: celkem	849	101	93	42	19	66	28	86	43	23	148	62	11	308
Nemoci nervové soustavy: celkem	68	36	32	10	7	47	11	40	22	65	45	35	0	135
Poruchy duševní a poruchy chování: celkem	30	177	20	4	3	86	10	117	1	6	28	34	6	135
Symptomatické poruchy řeči výše neuvedené (např. u ADHD, MR, ZP): celkem	244	193	80	26	27	60	550	134	39	29	167	75	44	188

Prezentovaná data zohledňují podíl nezadaných údajů, které jsou v jednotlivých letech aproximovány ze struktury známých typů zdravotnických zařízení a vyplněných údajů.

NÁRODNÍ ZDRAVOTNICKÝ INFORMAČNÍ SYSTÉM – AMBULANTNÍ PÉČE
 ZDRAVOTNICTVÍ ČR: Stručný přehled činnosti oboru logopedie za období 2007–2018
 NZIS REPORT č. K/26 (08/2019)

Příloha č. 4. Standardizované počty pacientů oboru logopedie v regionálním srovnání v roce 2018

	Hlavní město Praha	Středočeský kraj	Jihočeský kraj	Plzeňský kraj	Karlovarský kraj	Ústecký kraj	Liberecký kraj	Královéhradecký kraj	Pardubický kraj	Kraj Vysočina	Jihomoravský kraj	Olomoucký kraj	Zlínský kraj	Moravskoslezský kraj	
I. Činnost – na 1000 osob v daném kraji (kde je lokalizován poskytovatel zdravotních služeb)															
Počet ošetření – vyšetření (konzultací): celkem	125,20	87,48	71,60	73,75	49,92	50,32	57,28	121,37	68,27	75,31	132,45	114,76	65,24	114,63	
Počet léčených osob: celkem	21,14	16,16	11,78	12,92	8,69	11,31	9,29	16,80	10,81	10,37	17,04	14,92	8,60	15,84	
Počet léčených osob: celkem vstupních vyšetření	7,49	5,85	3,22	3,88	3,46	3,01	3,68	5,68	3,80	4,22	6,17	5,50	3,29	5,91	
Počet léčených osob: celkem pacientů s ukonč. léčbou	5,30	4,05	3,63	1,97	2,28	2,02	3,41	4,51	2,94	3,19	4,68	4,76	2,45	4,66	
II. Léčení pacientů pro vybranou poruchu (vadu) za sledované období (uvádí se počet vad)															
<u>1. Lehké vady (Dyslalie simplex): celkem (% z celkového počtu vad v daném kraji)</u>	0,21	0,24	0,18	0,29	0,31	0,23	0,18	0,20	0,20	0,26	0,20	0,21	0,33	0,30	
<u>2. Středně těžké vady: celkem (% z celkového počtu vad v daném kraji)</u>	0,45	0,45	0,39	0,48	0,28	0,38	0,43	0,41	0,54	0,50	0,35	0,48	0,33	0,35	
Dyslalie multiplex, gravis: celkem (% z celkového počtu středně těžkých vad v daném kraji)	0,62	0,54	0,63	0,65	0,58	0,66	0,47	0,65	0,75	0,72	0,56	0,69	0,74	0,59	
Opožděný vývoj řeči: celkem (% z celkového počtu středně těžkých vad v daném kraji)	0,28	0,24	0,31	0,34	0,30	0,23	0,36	0,31	0,23	0,27	0,32	0,25	0,24	0,36	
Specifické vývojové poruchy učení: celkem (% z celkového počtu středně těžkých vad v daném kraji)	0,03	0,01	0,02	0,01	0,04	0,01	0,02	0,02	0,01	0,01	0,03	0,01	0,00	0,04	
Specifická vývojová porucha motorických funkcí: celkem (% z celkového počtu středně těžkých vad v daném kraji)	0,03	0,04	0,03	0,00	0,01	0,03	0,09	0,01	0,01	0,00	0,06	0,03	0,01	0,00	
Smíšené specifické vývojové poruchy: celkem (% z celkového počtu těžkých vad v daném kraji)	0,04	0,16	0,01	0,00	0,07	0,07	0,06	0,01	0,00	0,00	0,04	0,01	0,01	0,01	
<u>3. Těžké vady: celkem (% z celkového počtu vad v daném kraji)</u>	0,34	0,30	0,43	0,23	0,41	0,40	0,39	0,39	0,26	0,24	0,45	0,31	0,34	0,35	
Afázie, dyslexie a jiné znakové poruchy: celkem (% z celkového počtu těžkých vad v daném kraji)	0,10	0,07	0,16	0,04	0,18	0,08	0,13	0,18	0,14	0,29	0,20	0,19	0,25	0,15	
Dysartrie, Anartrie: celkem (% z celkového počtu těžkých vad v daném kraji)	0,05	0,06	0,06	0,03	0,10	0,05	0,13	0,11	0,09	0,14	0,08	0,11	0,21	0,14	
Balbuties: celkem (% z celkového počtu těžkých vad v daném kraji)	0,10	0,08	0,06	0,09	0,06	0,09	0,06	0,10	0,11	0,11	0,11	0,09	0,11	0,10	
Tumultus sermonis: celkem (% z celkového počtu těžkých vad v daném kraji)	0,03	0,04	0,02	0,03	0,13	0,02	0,02	0,08	0,03	0,02	0,04	0,02	0,01	0,02	
Dysfágie: celkem (% z celkového počtu těžkých vad v daném kraji)	0,05	0,02	0,02	0,01	0,01	0,05	0,06	0,12	0,12	0,02	0,03	0,01	0,02	0,04	
Dysfázie: celkem (% z celkového počtu těžkých vad v daném kraji)	0,44	0,50	0,37	0,66	0,31	0,55	0,18	0,20	0,29	0,24	0,38	0,38	0,31	0,37	
Poruchy sociálních funkcí – elektivní mutismus, hyperkinetické poruchy: celkem (% z celkového počtu těžkých vad v daném kraji)	0,06	0,05	0,02	0,02	0,03	0,02	0,01	0,02	0,04	0,02	0,02	0,02	0,02	0,01	
PAS: celkem (% z celkového počtu těžkých vad v daném kraji)	0,03	0,06	0,02	0,04	0,08	0,03	0,04	0,04	0,03	0,03	0,04	0,07	0,02	0,04	
Palatolálie a jiné vrozené vady jazyka, úst, hltanu: celkem (% z celkového počtu těžkých vad v daném kraji)	0,01	0,01	0,01	0,02	0,01	0,01	0,01	0,01	0,02	0,02	0,03	0,01	0,02	0,01	
Vady a poruchy hlasu: celkem (% z celkového počtu těžkých vad v daném kraji)	0,01	0,01	0,01	0,00	0,01	0,00	0,01	0,02	0,06	0,00	0,01	0,02	0,01	0,01	
Vady a poruchy sluchu: celkem (% z celkového počtu těžkých vad v daném kraji)	0,09	0,02	0,02	0,02	0,02	0,02	0,02	0,02	0,03	0,02	0,02	0,02	0,01	0,04	
Nemoci nervové soustavy: celkem (% z celkového počtu těžkých vad v daném kraji)	0,01	0,01	0,01	0,01	0,01	0,02	0,01	0,01	0,01	0,05	0,00	0,01	0,00	0,02	
Poruchy duševní a poruchy chování: celkem (% z celkového počtu těžkých vad v daném kraji)	0,00	0,03	0,01	0,00	0,00	0,03	0,01	0,03	0,00	0,00	0,00	0,01	0,00	0,02	
Symptomatické poruchy řeči výše neuvedené (např. u ADHD, MR, ZP): celkem (% z celkového počtu těžkých vad v daném kraji)	0,03	0,03	0,02	0,01	0,03	0,02	0,31	0,04	0,03	0,02	0,02	0,03	0,02	0,03	

Prezentovaná data zohledňují podíl nezadaných údajů, které jsou v jednotlivých letech aproximovány ze struktury známých typů zdravotnických zařízení a vyplněných údajů.

Roční výkaz o činnosti poskytovatele ZS

A (MZ) 1-01

Poskytovatel (obor): *klinická logopedie*

Za rok 2018

IČO	Zpravodajská jednotka (adresa):
PČZ	
Oddělení, pracoviště, kód poskytovatele	

A061

Vyplněný výkaz předložíte
pracovišti státní statistické služby
resortu zdravotnictví podle
závazných pokynů ÚZIS ČR

Ochrana důvěrnosti údajů je
zaručena zákonem č. 89/1995
Sb., o státní statistické službě, ve
znění pozdějších předpisů. Údaje
se zjišťují pro potřebu
Ministerstva zdravotnictví, které
odpovídá za jejich ochranu

I. Pracovníci ve zdravotnictví

	Č.ř.	Klinický logoped	z toho klinický logoped bez smlouvy se ZP	Logoped	ZPBD		Ostatní odborní pracovníci
a	b	1	2	3	4	5	6
Fyzické osoby (počet k 31.12.)	11						
Přepočtené počty (úvazek k 31.12.)	12						
Smluvní pracovníci (úvazek k 31.12.)	13						
Průměrný roční přepočtený počet pracov. celkem (včetně smluvních)	14						

II. Činnost

	Č.ř.	Celkem	ze sl. 1 - počet		4	5	6
			vstupních vyšetření	pacientů s ukonč. léčbou			
a	b	1	2	3	4	5	6
Počet ošetření - vyšetření (konzultací)	21						
Počet léčených osob	22						

III. Léčení pacienti pro vybranou poruchu (vadu) za sledované období (uvádí se počet vad)

Druh poruchy nebo vady	Č.ř.	Celkem		
a	b	1	2	3
1. Lehké vady (Dyslálie simplex, F80.0)	41			
2. Středně těžké vady celkem	42			
Dyslálie multiplex, gravis (F80.8, F80.9)	43			
Opožděný vývoj řeči (R62.0, R62.8, R62.9)	44			
Specifické vývojové poruchy učení (F81.0–F81.9)	45			
Specifická vývojová porucha motorických funkcí (F82)	46			
Směšované specifické vývojové poruchy (F83)	47			
3. Těžké vady celkem	48			
Afázie (R47.0–R47.8), Dyslexie a jiné znakové poruchy (R48.0–R48.8)	49			
Dysartrie, Anartrie (R47.1)	50			
Balbuties (F98.5)	51			
Tumultus sermonis (F98.6)	52			
Dysfágie (R13)	53			
Dysfázie (F80.1, F80.2)	54			
Poruchy sociálních funkcí (F94.0–F94.9) – elektivní mutismus, Hyperkinetické poruchy (F90.0–F90.1)	55			
PAS (F84.0–F84.9)	56			
Palatolálie (Q35.1–Q35.9, Q36.0, Q36.1, Q36.9, Q37.0–Q37.9), a jiné vrozené vady jazyka, úst, hltanu (Q38.0–Q38.9)	57			
Poruchy hlasu (R49.0–R49.8)	58			
Poruchy sluchu (H90.0–H90.8, H91.1)	59			
Nemoci nervové soustavy (G00–G99)	60			
Poruchy duševní a poruchy chování (F00–F09)	61			
Symptomatické poruchy řeči výše neuvedené (např. u ADHD, MR, ZP)	62			
Poruchy příjmu potravy v kojeneckém a dětském věku (F98.2)	63			
Celkem (součet ř. 41, 42, 48)	64			

Pozn.: Uvádí se pouze hlavní porucha (vada) řeči, tj. každý pacient se započítává jen 1x.
Započítávají se i pacienti hospitalizovaní na různých odděleních, za kterými klinický logoped dochází.

Razítko:	Výkaz sestavil:
	Telefon:
	E-mail:
Podpis vedoucího zpravodajské jednotky:	Datum:

Závazné pokyny pro vyplňování statistického formuláře A (MZ) 1-01: Roční výkaz o činnosti poskytovatele zdravotních služeb pro obor

klinická logopedie

Statistická zjišťování Ministerstva zdravotnictví jsou součástí Programu statistických zjišťování v České republice na rok 2018. Tento program byl zveřejněn ve Sbírce zákonů ČR, v částce 130, formou vyhlášky č. 373/2017 Sb. ze dne 19. 10. 2017, která v příloze 2 obsahuje seznam statistických zjišťování prováděných ministerstvy. Program byl sestaven v souladu se zákonem č. 89/1995 Sb., o státní statistické službě, ve znění pozdějších předpisů.

Výkazy řady A (MZ) 1-01 slouží k získání základních informací o poskytovatelích zdravotních služeb a o činnosti jednotlivých oborů z hlediska zajištění a potřeby zdravotní péče, pro zjištění vybraných údajů o zdravotním stavu obyvatelstva. Tyto informace slouží pro zpracování podkladů při stanovení zdravotní politiky státu na různých úrovních řízení a pro hodnocení objemu zdravotní péče.

Předání dat je možné pouze elektronicky prostřednictvím webové aplikace - Centrální úložiště výkazů (CÚV), která obsahuje elektronické šablony pro vyplňování a odesílání výkazů do CÚV. Pro předání dat do CÚV je nutné přihlášení do registrů rezortu zdravotnictví na základě „Žádosti o přístup do registrů NZIS“ uvedené na internetových stránkách www.uzis.cz v v horní liště označené červeně a uvedené jako REGISTRY NZIS VSTUP na adrese: <http://www.uzis.cz/registry-nzis-vstup>.

Předání dat do aplikace CÚV bude ukončeno 30. 4. 2019.

Zákon č. 89/1995 Sb. ukládá všem zpravodajským jednotkám povinnost poskytnout úplně, správně, pravdivě a včas požadované údaje pro všechna statistická zjišťování uvedená v Programu statistických zjišťování (viz § 2 – vymezení pojmů, § 10 – program statistických zjišťování a § 26 – správní delikty). Ochrana důvěrných statistických údajů je zaručena výše uvedeným zákonem (viz § 16 – povinnost mlčenlivosti a ochrana důvěrných statistických údajů, § 17 – poskytování důvěrných statistických údajů).

POKYNY PRO VYPLŇOVÁNÍ

Výkaz vyplňují samostatně všechna logopedická pracoviště včetně ambulantních částí nemocnic – zpravodajské jednotky (dále ZJ), bez ohledu na jejich zřizovatele.

Formuláře výkazu a pokyny pro jeho vyplňování jsou uveřejněny na internetových stránkách www.uzis.cz.

V elektronické šabloně výkazu se vyplňují žluté a červeně podbarvené kolonky, ke kterým je vždy uvedena „informace k poli“. Šedě podbarvené kolonky se nevyplňují.

Oddíl I. Pracovníci ve zdravotnictví

V ř. 11, 12 se sleduje evidenční počet zaměstnanců a počet zaměstnavatelů vybraných kategorií pracovníků. Charakteristika jednotlivých kategorií pracovníků je určena zákonem č. 95/2004 Sb., o podmínkách získávání a uznávání odborné způsobilosti a specializované způsobilosti k výkonu zdravotnického povolání lékaře, zubního lékaře a farmaceuta, a zákonem č. 96/2004 Sb., o podmínkách získávání a uznávání způsobilosti k výkonu nelékařských zdravotnických povolání a k výkonu činností souvisejících s poskytováním zdravotní péče a o změně některých souvisejících zákonů (zákon o nelékařských zdravotnických povoláních). Vyhláška MZ ČR č. 77/1981 Sb. byla zrušena v červnu 2004 (vyhláškou č. 393/2004 Sb.).

Vybrané kategorie pracovníků jsou uvedeny ve sl. 2 až 6 (kliničtí logopedi, z toho kliničtí logopedi beze smlouvy se zdravotní pojišťovnou, logopedi, ZPBD = zdravotničtí pracovníci nelékaři s odbornou způsobilostí bez odborného dohledu, a ostatní odborní pracovníci).

- sl. 1 Kliničtí logopedi - § 23 zákona č. 96/2004 Sb.
- sl. 2 ze sl. 1 kliničtí logopedi (§ 23 zákona č. 96/2004 Sb) bez smlouvy se zdravotními pojišťovnami.
- sl. 3 Logopedi - § 43 zákona č. 96/2004 Sb.
- sl. 4 ZPBD = zdravotničtí pracovníci nelékaři s odbornou způsobilostí bez odborného dohledu - § 5 až § 21a zákona č. 96/2004 Sb.
- sl. 6 Ostatní odborní pracovníci
Patří sem odborní pracovníci na oddělení (pracoviště, zařízení), kteří nejsou uvedeni ve sl. 1 až 5.
- ř. 11 ve sl. 1 až 6 se vyplňuje počet fyzických osob pracujících na oddělení (pracovišti) k 31.12.
- ř. 12 přepočtené počty (úvazky k 31.12.) - rovná se součtu úvazků jednotlivých zaměstnanců a zaměstnavatelů k 31.12. Přepočet a součet jednotlivých úvazků se počítá na 3 desetinná místa. Do výkazu se přepočtené počty zaokrouhlují na 2 desetinná místa.
- ř. 13 smluvní pracovníci (úvazek k 31.12.) Do tohoto řádku patří pracovníci, kteří pracují u daného poskytovatele zdravotnických služeb, ale nepatří do evidenčního počtu zaměstnanců ani do počtu zaměstnavatelů vykazující jednotky.
Pracují tedy buď:
 - na dohodu (o provedení práce nebo o pracovní činnosti - placeno z ostatních osobních nákladů (OON)),
 - na smlouvu o dílo (dle občanského nebo obchodního zákoníku),
 - jako spolupracující rodinný příslušník,
 - fyzické osoby dočasně přidělené k výkonu práce prostřednictvím zprostředkovatelských agentur práce
- ř. 14 Průměrný roční přepočtený počet pracovníků celkem (včetně smluvních) se uvádí za vykazované období na 2 desetinná místa takto:

součet přepočteného počtu pracovníků celkem (včetně smluvních) za jednotlivé měsíce sledovaného období

$$= \frac{\text{...}}{\text{počet měsíců sledovaného období}}$$

Oddíl II. Činnost

Zahrnuje i činnost smluvních pracovníků, kterou pro dané zařízení vykonávají.

- ř. 21, sl. 1 počet ošetření - vyšetření (konzultací)
- ř. 22, sl. 1 počet léčených osob celkem = počet unicitních rodných čísel za rok
Jde o celkový počet osob, které byly alespoň jedenkrát za sledovaný rok v logopedické péči (tj. jde o tzv. počet prvních ošetření - vyšetření v roce a každý pacient je započten pouze jedenkrát).
- ř. 22, sl. 2 ze sl. 1 - počet vstupních vyšetření znamená počet osob zařazených nově do evidence během sledovaného období
- ř. 22, sl. 3 ze sl. 1 - počet pacientů, u kterých byla za sledované období ukončena léčba
Mezi pacienty s ukončenou léčbou se započítávají i ti pacienti, kteří ze své vůle přestali navštěvovat klinického logopeda.

Oddíl III. Léčení pacienti pro vybranou poruchu (vadu) za sledované období (uvádí se počet poruch (vad))

Jde o pacienty z kartotéky klinického logopeda / logopeda, kteří jsou u něj léčeni pro vybranou poruchu (vadu) a byli alespoň jedenkrát za sledovaný rok pro vybranou poruchu (vadu) pozváni. Uvádí se pouze hlavní porucha (vada) řeči, tj. **každý pacient se do tabulky započítává jen 1x**. Započítávají se i pacienti hospitalizovaní na různých odděleních, za kterými logoped dochází.

- sl. 1 **Pacienti celkem**
- ř. 41 Lehké vady - Dyslálie simplex (F80.0) - dyslálie parcialis (levis). Typ monomorfní (hl. z 1 art. oblastí)
- ř. 42 Středně těžké vady celkem
- ř. 43 Dyslálie multiplex (F80.8, F80.9) - d. universlis, d. gravis, d. parcialis - typ polymorfní (hl. z více art. oblastí)
- ř. 44 Opožděný vývoj řeči (R62.0, R62.8, R62.9)
- ř. 45 Specifické vývojové poruchy učení (F81.0 – F81.9) - narušení schopností od časně fáze vývoje - v. dyslexie, v. dysgrafie, v. dyskalkulie. Poruchy smíšené a NS
- ř. 46 Specifická vývojová porucha motorických funkcí (F82) - poškození vývoje motorické koordinace, v. dyspraxie, v. koordinační porucha
- ř. 47 Smíšené specifické vývojové poruchy (F83) - směs specifických vývojových poruch řeči a jazyka, školních dovedností a motorické funkce. Může je doprovázet i porucha kognitivních schopností
- ř. 48 Těžké vady celkem
- ř. 49 Afázie (R47.0–R47.8), Dyslexie a jiné znakové poruchy (R48.0–R48.8) - alexie, agnosie, apraxie, agrafie, akalkulie
- ř. 50 Dysartrie, Anartrie (R47.1)
- ř. 51 Balbuties (F98.5)
- ř. 52 Tumultus sermonis (F98.6)
- ř. 53 Dysfágie (R13)
- ř. 54 Dysfázie (F80.1, F80.2)
- ř. 55 Poruchy sociálních funkcí (F94.0–F94.9) – elektivní mutismus, ne pervazivní vývojové poruchy, Hyperkinetické poruchy (F90.0–F90.1)
- ř. 56 PAS (F84.0–F84.9) - poruchy autistického spektra

- ř. 57 Palatolálie (Q35.1–Q35.9, Q36.0, Q36.1, Q36.9, Q37.0–Q37.9), a jiné vrozené vady jazyka, úst, hltanu (Q38.0–Q38.9) - řečová vada spojená s rozštěpovou vadou, a jiné vrozené vady jazyka, úst, hltanu (Q38.0–Q38.9)
- ř. 58 Poruchy hlasu (R49.0–R49.8) – vč. Hypernazalita a hyponazalita (R49.2) - bez psychogenních poruch hlasu
- ř. 59 Poruchy sluchu (H90.0–H90.8, H91.1)
- ř. 60 Nemoci nervové soustavy (G00–G99) - mozková obrna, hemiplegie, paraplegie a tetraplegie, jiné paralytické syndromy
- ř. 61 Poruchy duševní a poruchy chování (F00–F09) - např. mírná porucha kognitivních funkcí
- ř. 62 Symptomatické poruchy řeči výše neuvedené (např. u ADHD, MR, ZP) - řečové vady, které jsou příznakem jiného dominujícího onemocnění, syndromu
- ř. 63 Poruchy příjmu potravy v kojeneckém a dětském věku (F98.2)
- ř. 64 Celkem (součet ř. 41 + 42 + 48)

Vazby:

Oddíl I.

ř. 14 alespoň jeden sl. ≠ 0

Pokud v některém sloupci vyplněn ř. 12 nebo 13, pak v tomtéž sloupci musí být vyplněn i ř. 14 (neplatí naopak).

Pokud ř. 12 ≠ 0, pak ř. 11 ≠ 0 ve stejném sloupci, a naopak, platí pro všechny sloupce.

ř. 11 ≥ ř. 12, týká se sl. 1 až 6

Oddíl II.

ř. 21 a 22 sl. 1 ≠ 0

ř. 21, sl. 1 ≥ ř. 22, sl. 1

ř. 22, sl. 1 ≥ ř. 22, sl. 2

ř. 22, sl. 1 ≥ ř. 22, sl. 3

ř. 22, sl. 1 ≥ ř. 63, sl. 1

Oddíl III.

ř. 42 = součet ř. 43 až 47

ř. 48 = součet ř. 49 až 63

ř. 64, sl. 1 = součet řádků 41, 42 a 48, sl. 1