

ZDRAVOTNICTVÍ ČR:  
Stručný přehled činnosti  
oboru domácí zdravotní  
péče za období **2007–2018**  
**NZIS REPORT č. K/31 (08/2019)**





# Stručný přehled činnosti oboru domácí zdravotní péče za období 2007–2018

**Datový zdroj:** výkaz A (MZ) 1-01: domácí zdravotní péče (A089)

Sběr dat v souladu se zákonem č. 89/1995 Sb., o státní statistické službě, ve znění pozdějších předpisů.

**Zpravodajské jednotky:** Výkaz vyplňuje samostatně každé zdravotnické zařízení (oddělení) domácí zdravotní péče všech poskytovatelů zdravotních služeb (dále ZJ) bez ohledu na jejich zřizovatele. Sběr dat probíhá v ročních intervalech (vždy pro období 1. 1. – 31. 12.).

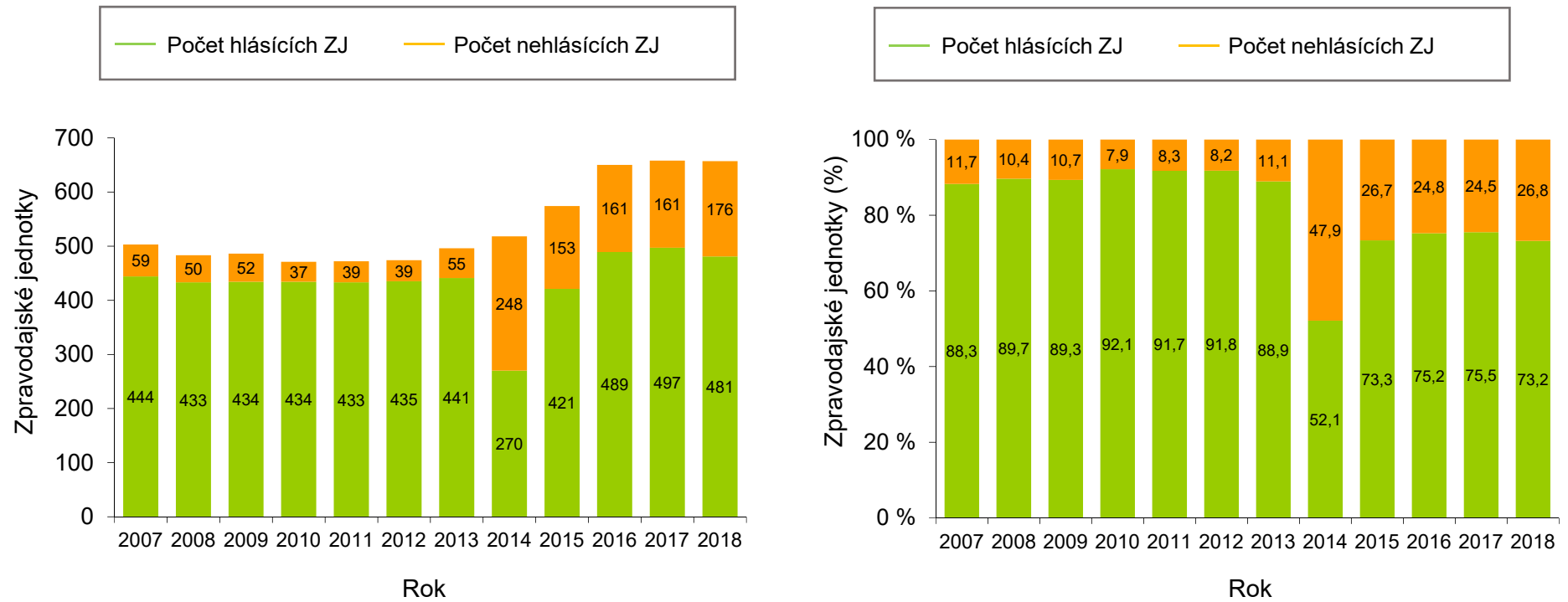
## Shrnutí

V roce 2018 vyplnilo výkaz A089 celkem 481 (73,2 %) zpravodajských jednotek (Obrázek 1). Kompletní hlášení poskytly fakultní nemocnice, nemocnice, nemocnice následné péče a velké sdružené ambulance. Nejméně vyplňují, relativně k jejich celkovému počtu, v hospicích (Obrázek 2). Nejvyšší vyplněnost je v Plzeňském kraji, naopak nejnižší ve Středočeském kraji (Obrázek 3). Rozmístění hlásících zpravodajských jednotek v jednotlivých okresech ČR je vizualizováno na Obrázku 4. Cca 84 % z nich tvoří domácí zdravotní péče, 3,3 % jsou nemocnice, ostatních zdravotnických zařízení je cca 13 %. Vzhledem k počtu léčených pacientů je stejně tak nejvýznamnější domácí zdravotní péče a nemocnice (Obrázek 5).

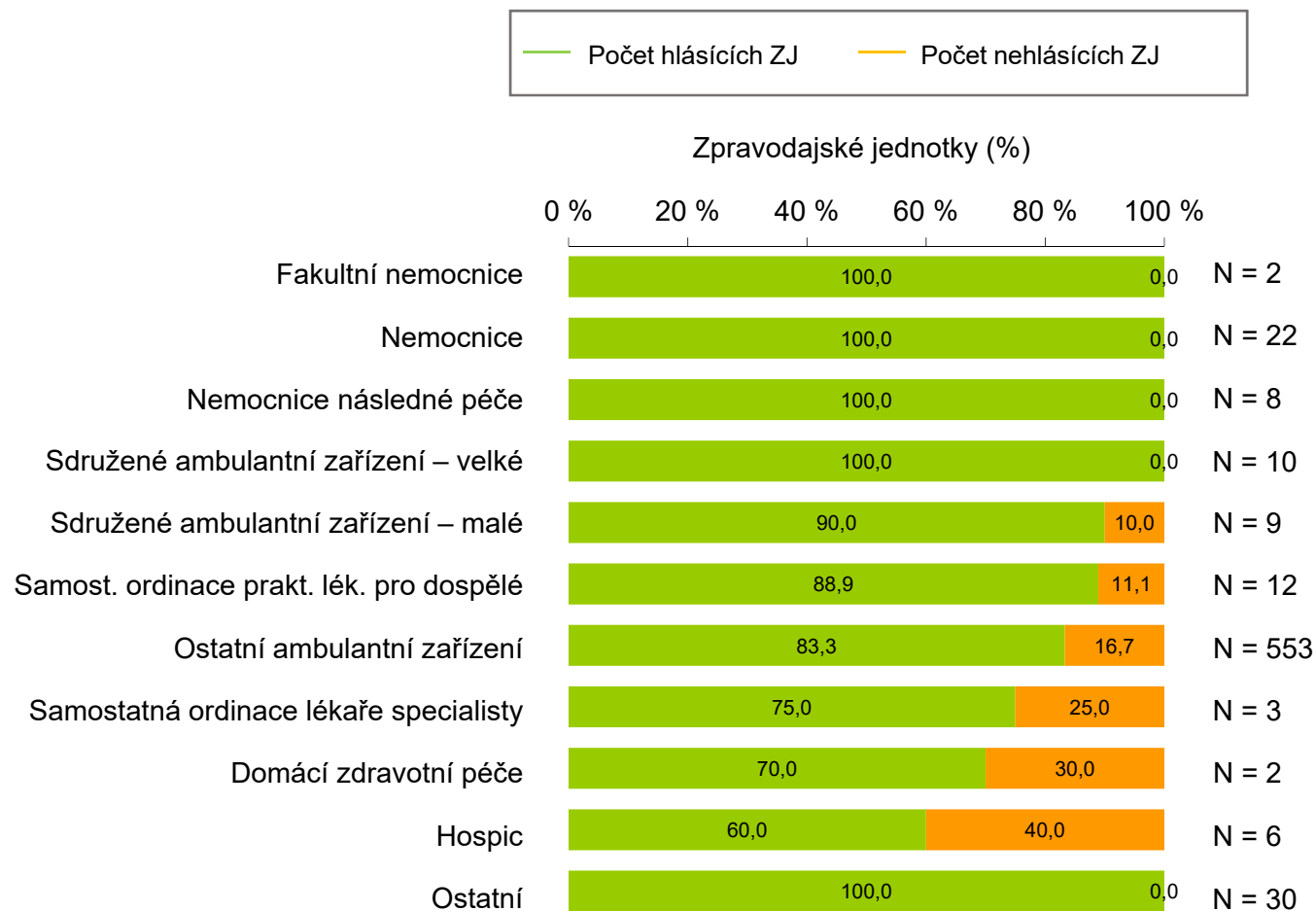
Počet pacientů v domácí péči zůstává v čase stabilní. Každoročně je poskytnuta domácí péče v průměru 141 456 pacientům, z toho 62 % tvoří ženy a 38 % muži. V roce 2018 využilo domácí péče 139 824 pacientů, tj. 13 pacientů na 1 000 osob v populaci (Obrázek 6).

Doplňující údaje sumarizující veškeré proměnné výkazu v časových řadách a pro poslední rok sběru i v regionálním srovnání jsou k dispozici v přílohách, a to jak ve formě absolutních počtů, tak jako standardizované ukazatele. Příloha dále obsahuje prezentaci s obrázky, formulář ve formátu pdf a pokyny pro jeho vyplňování.

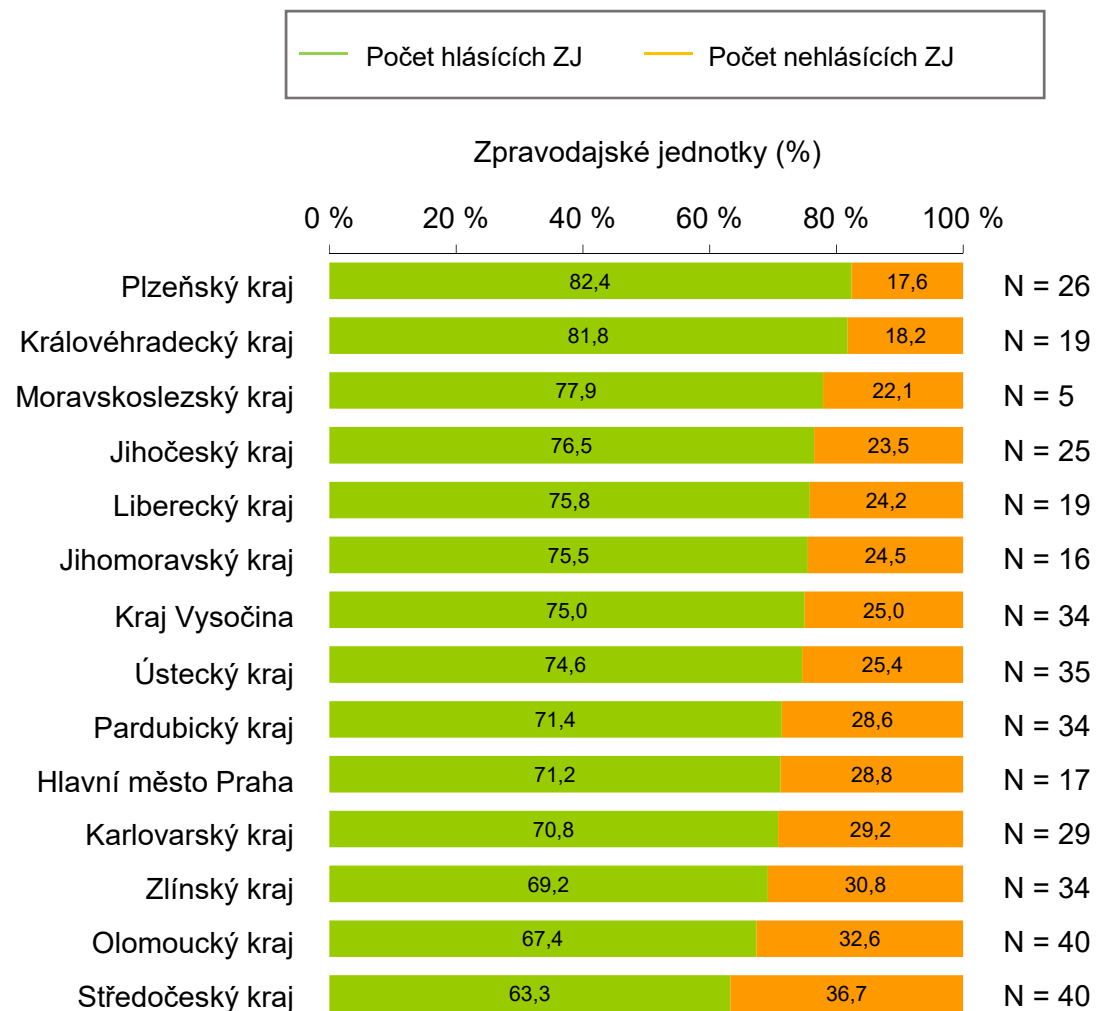
**Obrázek 1.** Vyplněnost výkazů v letech 2007–2018



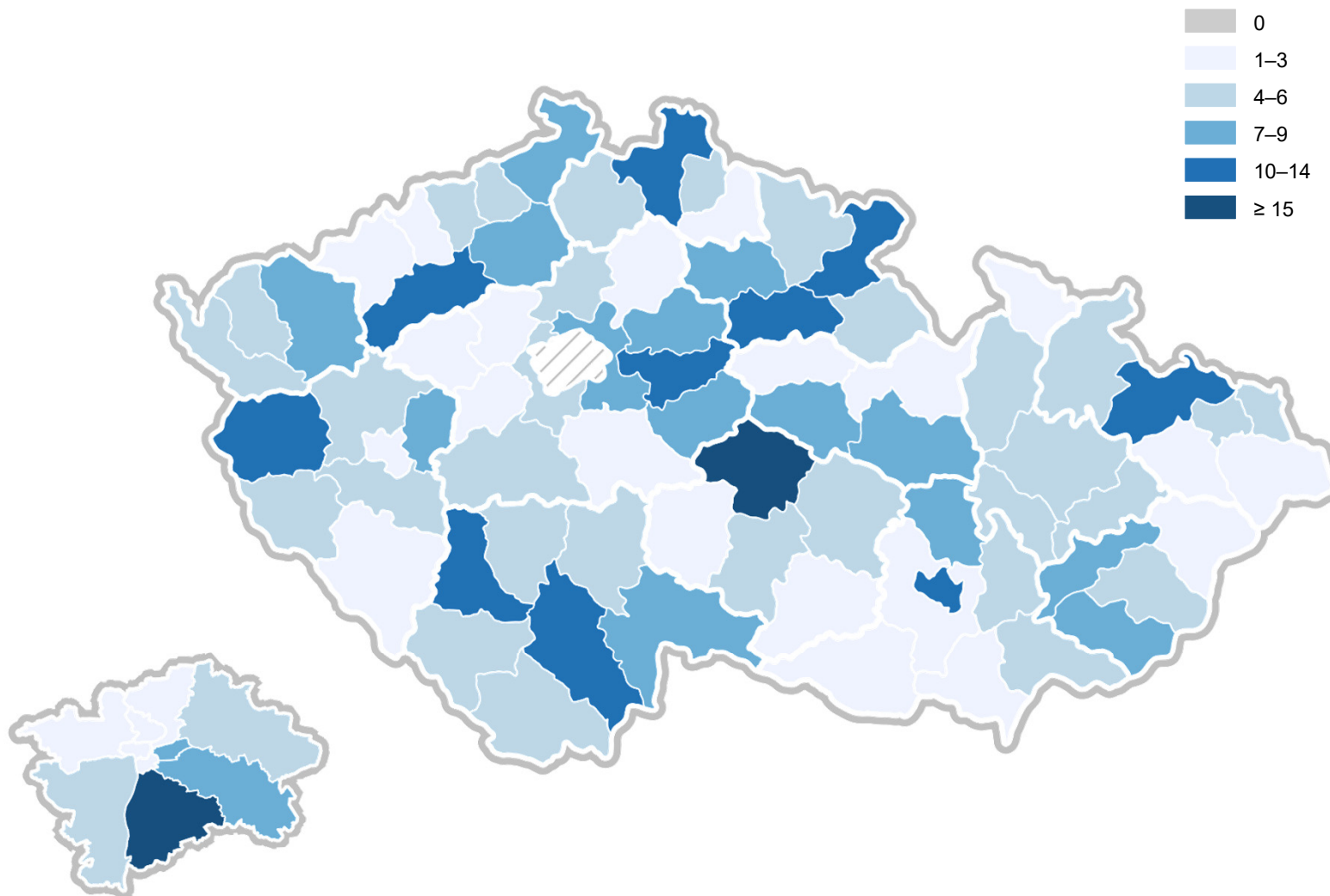
**Obrázek 2.** Vyplněnost výkazů za rok 2018 podle druhu zdravotnického zařízení



**Obrázek 3.** Vyplněnost výkazů za rok 2018 v jednotlivých regionech

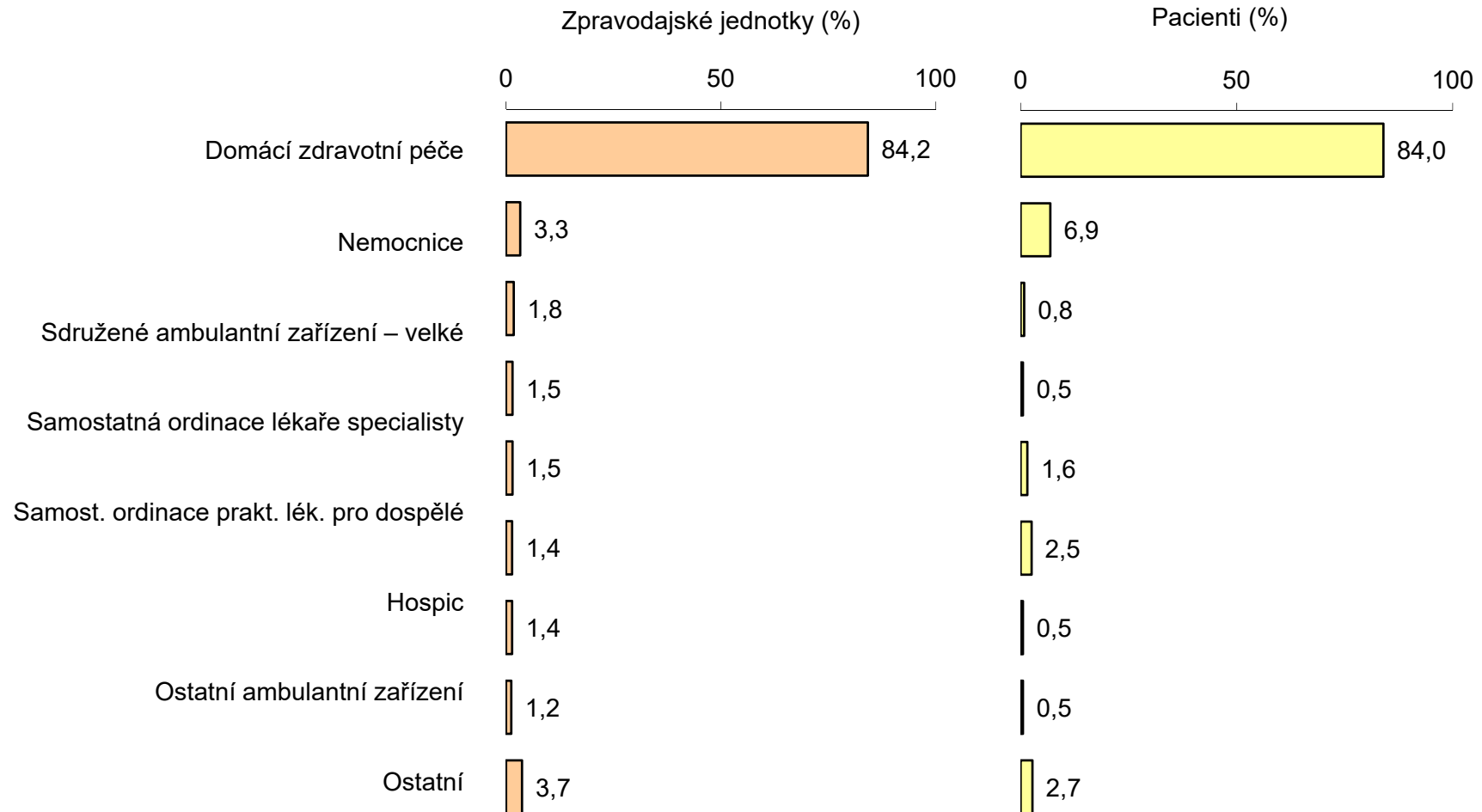


**Obrázek 4.** Počty hlásících zpravodajských jednotek v okresech ČR



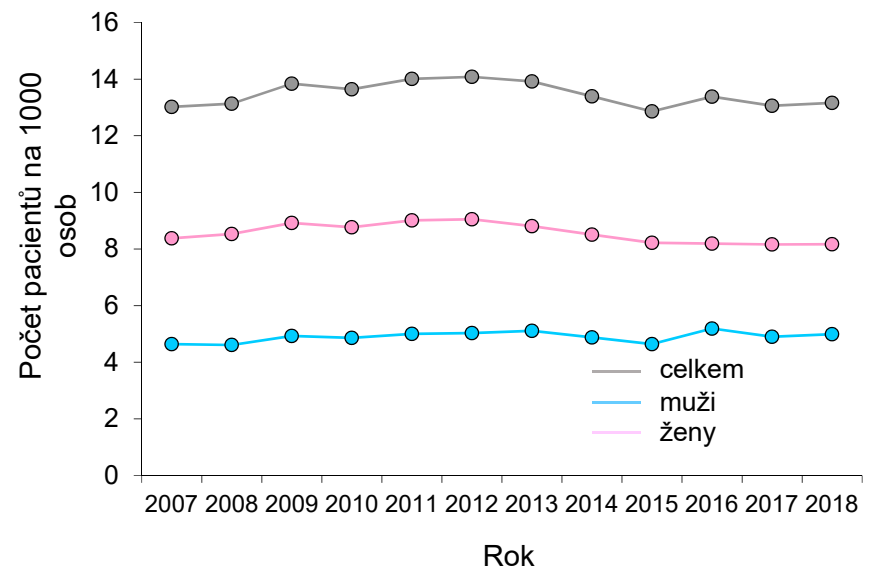
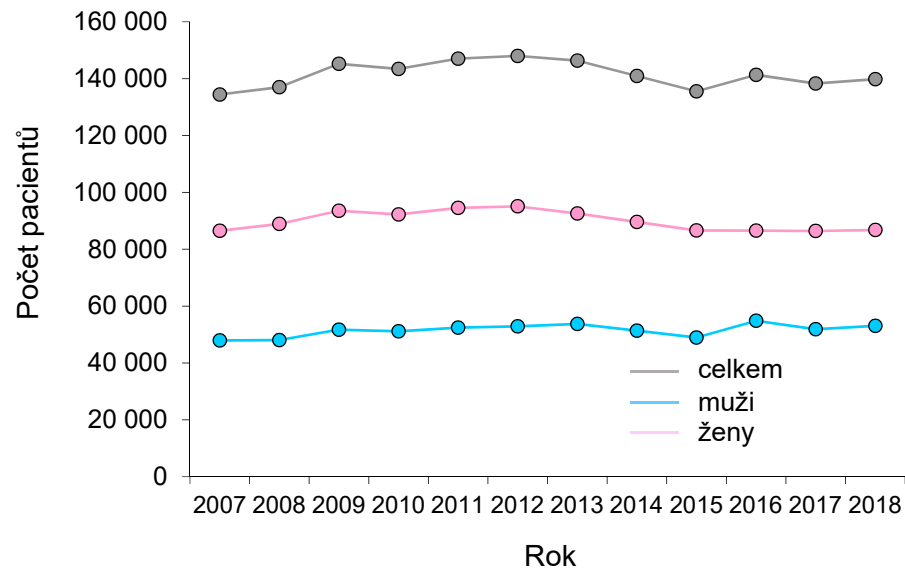
**Obrázek 5.** Zpravodajské jednotky – druh zdravotnického zařízení

N = 481 hlásících zpravodajských jednotek v roce 2018





Obrázek 6. Pacienti v domácí péči



Obor domácí zdravotní péče 2018

NÁRODNÍ ZDRAVOTNICKÝ INFORMAČNÍ SYSTÉM – AMBULANTNÍ PÉČE  
 ZDRAVOTNICTVÍ ČR: Stručný přehled činnosti oboru domácí zdravotní péče za období 2007–2018  
 NZIS REPORT č. K/31 (08/2019)

**Příloha č. 1. Absolutní počty pacientů oboru domácí zdravotní péče v časovém trendu**

	2007	2008	2009	2010	2011	2012	2013	2014	2015	2016	2017	2018
<b>I. Pracovníci ve zdravotnictví</b>												
Fyzické osoby (počet k 31.12.): lékaři	0,0	0,0	0,0	0,0	0,0	13,0	10,0	34,5	59,0	76,0	89,0	109,0
Fyzické osoby (počet k 31.12.): fyzioterapeuti	82,0	71,0	76,0	62,0	69,0	75,0	79,0	80,0	81,0	74,0	56,0	57,0
Fyzické osoby (počet k 31.12.): ZPBD	2 670,0	2 672,0	2 721,0	2 783,0	2 753,0	2 867,0	2 823,0	3 041,5	3 260,0	2 899,0	3 217,0	3 062,0
Fyzické osoby (počet k 31.12.): ZPBD: všeobecné sestry se spec.	1 455,0	1 019,0	1 109,0	1 176,0	1 250,0	1 226,0	1 401,0	1 387,0	1 373,0	1 432,0	1 767,0	1 626,0
Fyzické osoby (počet k 31.12.): ZPBD: zdrav. sociální pracovníci	27,0	25,0	25,0	29,0	20,0	19,0	19,0	92,0	165,0	182,0	159,0	118,0
Fyzické osoby (počet k 31.12.): ostatní odborní pracovníci	345,0	259,0	276,0	239,0	236,0	281,0	136,0	128,0	120,0	133,0	118,0	98,0
Přepočtené počty (úvazek k 31.12.): lékaři	0,0	0,0	0,0	0,0	0,0	7,5	5,3	3,8	27,7	30,3	40,4	28,3
Přepočtené počty (úvazek k 31.12.): fyzioterapeuti	57,3	48,7	59,7	47,8	55,5	56,6	60,8	22,7	57,7	57,1	45,2	39,5
Přepočtené počty (úvazek k 31.12.): ZPBD	2 032,5	2 059,2	2 085,7	2 148,8	2 118,4	2 238,7	2 210,8	1 462,7	2 523,1	2 218,0	2 490,3	2 232,6
Přepočtené počty (úvazek k 31.12.): ZPBD: všeobecné sestry se spec.	1 032,7	865,9	932,0	999,0	1 014,2	1 030,4	1 147,3	680,1	1 106,4	1 104,5	1 360,9	1 243,0
Přepočtené počty (úvazek k 31.12.): ZPBD: zdrav. sociální pracovníci	20,7	17,4	20,6	22,2	14,8	14,2	12,3	27,5	127,1	158,4	144,2	95,7
Přepočtené počty (úvazek k 31.12.): ostatní odborní pracovníci	293,6	232,4	247,9	207,3	203,0	241,1	110,8	66,5	88,9	94,4	84,9	72,2
Smluvní pracovníci (úvazek k 31.12.): lékaři	0,0	0,0	0,0	0,0	0,0	1,3	5,2	8,0	22,6	53,0	40,0	45,3
Smluvní pracovníci (úvazek k 31.12.): fyzioterapeuti	0,0	7,2	11,3	9,6	12,5	18,1	18,5	4,2	13,5	7,8	18,0	12,6
Smluvní pracovníci (úvazek k 31.12.): ZPBD	125,3	200,9	206,3	302,6	334,8	318,8	366,4	286,4	653,0	875,8	723,4	784,5
Smluvní pracovníci (úvazek k 31.12.): ZPBD: všeobecné sestry se spec.	0,0	58,2	85,8	93,9	117,7	141,0	205,1	119,6	247,0	343,8	423,7	402,4
Smluvní pracovníci (úvazek k 31.12.): ZPBD: zdrav. sociální pracovníci	0,0	0,0	0,0	0,0	1,0	1,0	1,0	14,4	80,2	123,0	80,2	44,0
Smluvní pracovníci (úvazek k 31.12.): ostatní odborní pracovníci	0,0	16,0	4,7	16,2	8,4	8,8	10,1	13,9	40,8	55,2	19,5	37,6
Průměrný roční přepočtený počet pracov. celkem (včetně smluvních): lékaři		0,0	0,0	0,0	0,0	8,8	10,4	8,9	53,2	72,8	79,2	82,5
Průměrný roční přepočtený počet pracov. celkem (včetně smluvních): fyzioterapeuti		57,3	69,2	57,1	66,3	60,9	68,6	24,7	67,8	68,3	55,2	50,1
Průměrný roční přepočtený počet pracov. celkem (včetně smluvních): ZPBD		2 183,6	2 231,1	2 351,8	2 330,6	2 427,4	2 455,4	1 639,1	2 727,4	2 817,2	3 081,4	2 959,5
Průměrný roční přepočtený počet pracov. celkem (včetně smluvních): ZPBD: všeobecné sestry se spec.		907,1	1 012,9	1 067,8	1 108,7	1 156,1	1 263,4	742,2	1 244,0	1 423,2	1 670,8	1 620,4
Průměrný roční přepočtený počet pracov. celkem (včetně smluvních): ZPBD: zdrav. sociální pracovníci		17,0	20,6	22,2	16,0	13,8	13,3	37,0	161,4	209,9	243,1	122,7
Průměrný roční přepočtený počet pracov. celkem (včetně smluvních): ostatní odborní pracovníci		249,1	251,1	223,0	210,0	241,0	113,1	83,2	130,0	139,5	109,8	140,4

Obor domácí zdravotní péče 2018

Příloha č. 1. Absolutní počty pacientů oboru domácí zdravotní péče v časovém trendu

	2007	2008	2009	2010	2011	2012	2013	2014	2015	2016	2017	2018
<b>II. Činnost</b>												
Počet návštěv: celkem	5 890 074	5 514 780	5 727 098	5 709 983	5 914 598	6 006 011	5 915 804	6 935 449	7 955 094	6 917 313	6 283 277	6 445 616
Počet výkonů: celkem								7 163 884	14 877 244	12 880 068	12 491 007	13 060 265
<b>III. Pacienti v domácí péči</b>												
Počet pacientů DZP: celkem	134 436	136 982	145 249	143 423	147 014	148 011	146 336	140 953	135 569	141 369	138 303	139 824
Počet pacientů DZP: 0–19 let	512	930	772	656	332	393	506	546	585	621	565	565
Počet pacientů DZP: 20–64 let	28 961	29 072	31 861	28 952	30 381	29 757	28 534	25 193	21 852	24 525	21 937	21 305
Počet pacientů DZP: 65 let a více	104 963	106 980	112 616	113 815	116 301	117 861	117 296	115 214	113 132	116 223	115 801	117 954
Počet pacientů DZP: muži	47 939	48 067	51 691	51 154	52 438	52 913	53 761	51 353	48 945	54 832	51 873	53 048
Počet pacientů DZP: ženy	86 497	88 915	93 558	92 269	94 576	95 098	92 575	89 600	86 624	86 537	86 430	86 776
<b>I. Doplnující údaje</b>												
Dostupnost DZP nepřetržitá: ano = 1 ne = 0	335	318	322	322	310	311	317	318	319	337	328	310
Působnost DZP v okrese: ano = 1 ne = 0	285	267	280	288	289	293	290	306	321	346	346	330

Prezentovaná data zohledňují podíl nezadaných údajů, které jsou v jednotlivých letech aproximovány ze struktury známých typů zdravotnických zařízení a vyplněných údajů.

Obor domácí zdravotní péče 2018

NÁRODNÍ ZDRAVOTNICKÝ INFORMAČNÍ SYSTÉM – AMBULANTNÍ PÉČE  
 ZDRAVOTNICTVÍ ČR: Stručný přehled činnosti oboru domácí zdravotní péče za období 2007–2018  
 NZIS REPORT č. K/31 (08/2019)

**Příloha č. 2. Standardizované počty pacientů oboru domácí zdravotní péče v časovém trendu**

	2007	2008	2009	2010	2011	2012	2013	2014	2015	2016	2017	2018
<b>I. Činnost – na 1000 osob v celé populaci</b>												
Počet návštěv: celkem	570,59	528,76	545,88	542,92	563,47	571,50	562,84	658,96	754,54	654,72	593,35	606,56
Počet výkonů: celkem								680,67	1 411,11	1 219,09	1 179,56	1 229,04
<b>II. Pacienti v domácí péči – na 1000 osob v celé populaci</b>												
Počet pacientů DZP: celkem	13,02	13,13	13,84	13,64	14,01	14,08	13,92	13,39	12,86	13,38	13,06	13,16
Počet pacientů DZP: 0–19 let	0,05	0,09	0,07	0,06	0,03	0,04	0,05	0,05	0,06	0,06	0,05	0,05
Počet pacientů DZP: 20–64 let	2,81	2,79	3,04	2,75	2,89	2,83	2,71	2,39	2,07	2,32	2,07	2,00
Počet pacientů DZP: 65 let a více	10,17	10,26	10,73	10,82	11,08	11,21	11,16	10,95	10,73	11,00	10,94	11,10
Počet pacientů DZP: muži	4,64	4,61	4,93	4,86	5,00	5,03	5,11	4,88	4,64	5,19	4,90	4,99
Počet pacientů DZP: ženy	8,38	8,53	8,92	8,77	9,01	9,05	8,81	8,51	8,22	8,19	8,16	8,17

Prezentovaná data zohledňují podíl nezadaných údajů, které jsou v jednotlivých letech aproximovány ze struktury známých typů zdravotnických zařízení a vyplněných údajů.

Obor domácí zdravotní péče 2018

NÁRODNÍ ZDRAVOTNICKÝ INFORMAČNÍ SYSTÉM – AMBULANTNÍ PÉČE  
 ZDRAVOTNICTVÍ ČR: Stručný přehled činnosti oboru domácí zdravotní péče za období 2007–2018  
 NZIS REPORT č. K/31 (08/2019)

Příloha č. 3. Absolutní počty pacientů oboru domácí zdravotní péče v regionálním srovnání v roce 2018

	Hlavní město Praha	Středočeský kraj	Jihočeský kraj	Přízeňský kraj	Karlovarský kraj	Ústecký kraj	Luberecký kraj	Královéhradecký kraj	Parubický kraj	Kraj Vysočina	Jihomoravský kraj	Olomoucký kraj	Zlínský kraj	Moravskoslezský kraj
<b>I. Pracovníci ve zdravotnictví</b>														
Fyzické osoby (počet k 31.12.): lékaři	17	10	10	8	1	1	3	0	4	24	15	2	9	5
Fyzické osoby (počet k 31.12.): fyzioterapeuti	15	7	0	3	4	10	2	7	1	0	1	1	1	5
Fyzické osoby (počet k 31.12.): ZPBD	325	393	157	176	80	419	125	207	153	212	272	141	98	304
Fyzické osoby (počet k 31.12.): ZPBD: všeobecné sestry se spec.	163	275	97	100	50	229	51	120	58	103	124	63	44	149
Fyzické osoby (počet k 31.12.): ZPBD: zdrav. sociální pracovníci	11	16	0	3	2	26	4	4	0	12	21	2	0	17
Fyzické osoby (počet k 31.12.): ostatní odborní pracovníci	28	3	9	16	0	13	5	4	1	3	8	0	0	8
Přepočtené počty (úvazek k 31.12.): lékaři	5	3	6	2	0	1	0	0	3	1	4	1	1	2
Přepočtené počty (úvazek k 31.12.): fyzioterapeuti	12	4	0	2	3	8	1	5	1	0	1	1	0	2
Přepočtené počty (úvazek k 31.12.): ZPBD	224	286	120	131	60	286	76	152	126	135	223	108	68	236
Přepočtené počty (úvazek k 31.12.): ZPBD: všeobecné sestry se spec.	120	207	77	85	42	182	34	92	35	61	103	50	29	127
Přepočtené počty (úvazek k 31.12.): ZPBD: zdrav. sociální pracovníci	9	13	0	2	1	24	4	4	0	11	19	1	0	8
Přepočtené počty (úvazek k 31.12.): ostatní odborní pracovníci	20	2	9	14	0	12	1	2	1	0	4	0	0	7
Smluvní pracovníci (úvazek k 31.12.): lékaři	17	0	1	4	2	0	0	0	1	5	9	0	0	5
Smluvní pracovníci (úvazek k 31.12.): fyzioterapeuti	3	4	0	0	1	1	0	3	0	0	0	0	0	0
Smluvní pracovníci (úvazek k 31.12.): ZPBD	127	135	50	23	33	96	24	60	28	73	19	21	15	82
Smluvní pracovníci (úvazek k 31.12.): ZPBD: všeobecné sestry se spec.	68	88	37	17	19	34	11	36	10	32	3	8	4	36
Smluvní pracovníci (úvazek k 31.12.): ZPBD: zdrav. sociální pracovníci	0	23	1	0	0	0	0	9	0	5	2	0	0	4
Smluvní pracovníci (úvazek k 31.12.): ostatní odborní pracovníci	20	2	2	1	0	3	1	0	0	2	0	0	0	6
Průměrný roční přepočtený počet pracov. celkem (včetně smluvních): lékaři	10	3	11	9	6	22	0	0	4	1	4	1	7	4
Průměrný roční přepočtený počet pracov. celkem (včetně smluvních): fyzioterapeuti	14	5	0	3	4	10	1	6	1	0	1	1	1	2
Průměrný roční přepočtený počet pracov. celkem (včetně smluvních): ZPBD	410	388	194	173	71	338	97	200	152	181	246	133	87	291
Průměrný roční přepočtený počet pracov. celkem (včetně smluvních): ZPBD: všeobecné sestry se spec.	191	265	134	110	56	218	47	111	41	70	129	68	42	136
Průměrný roční přepočtený počet pracov. celkem (včetně smluvních): ZPBD: zdrav. sociální pracovníci	8	29	1	2	2	24	4	7	0	11	20	2	1	11
Průměrný roční přepočtený počet pracov. celkem (včetně smluvních): ostatní odborní pracovníci	20	9	21	18	3	19	1	2	0	0	32	0	7	9

Obor domácí zdravotní péče 2018

Příloha č. 3. Absolutní počty pacientů oboru domácí zdravotní péče v regionálním srovnání v roce 2018

	Hlavní město Praha	Středočeský kraj	Jihočeský kraj	Plzeňský kraj	Karlovarský kraj	Ústecký kraj	Liberecký kraj	Královéhradecký kraj	Pardubický kraj	Kraj Vysočina	Jihomoravský kraj	Olomoucký kraj	Zlínský kraj	Moravskoslezský kraj
<b>II. Činnost</b>														
Počet návštěv: celkem	703 728	863 627	499 943	380 817	223 889	785 701	228 477	434 073	433 704	297 117	424 616	274 895	166 961	728 068
Počet výkonů: celkem	1 231 597	1 854 570	853 409	743 273	452 331	1 631 102	418 683	1 438 256	956 781	509 959	799 353	481 026	296 065	1 393 860
<b>III. Pacienti v domácí péči</b>														
Počet pacientů DZP: celkem	10 615	12 725	9 094	8 293	3 159	11 737	8 039	10 326	8 530	6 873	13 834	6 769	5 086	24 744
Počet pacientů DZP: 0–19 let	22	65	18	19	14	47	60	39	11	14	113	11	75	57
Počet pacientů DZP: 20–64 let	959	1 870	1 758	1 524	459	1 767	850	1 563	1 292	842	2 267	742	746	4 666
Počet pacientů DZP: 65 let a více	9 634	10 790	7 318	6 750	2 686	9 923	7 129	8 724	7 227	6 017	11 454	6 016	4 265	20 021
Počet pacientů DZP: muži	3 837	5 195	3 577	2 957	1 311	4 386	3 013	3 895	3 292	2 593	5 410	2 642	1 853	9 087
Počet pacientů DZP: ženy	6 778	7 530	5 517	5 336	1 848	7 351	5 026	6 431	5 238	4 280	8 424	4 127	3 233	15 657
<b>I. Doplňující údaje</b>														
Dostupnost DZP nepřetržitá: ano = 1 ne = 0	36	35	27	17	12	31	15	21	12	11	17	19	15	42
Působnost DZP v okrese: ano = 1 ne = 0	40	40	29	19	13	34	17	20	14	15	16	19	12	42

Prezentovaná data zohledňují podíl nezadaných údajů, které jsou v jednotlivých letech aproximovány ze struktury známých typů zdravotnických zařízení a vyplněných údajů.

## Obor domácí zdravotní péče 2018

NÁRODNÍ ZDRAVOTNICKÝ INFORMAČNÍ SYSTÉM – AMBULANTNÍ PÉČE  
 ZDRAVOTNICTVÍ ČR: Stručný přehled činnosti oboru domácí zdravotní péče za období 2007–2018  
 NZIS REPORT č. K/31 (08/2019)

### Příloha č. 4. Standardizované počty pacientů oboru domácí zdravotní péče v regionálním srovnání v roce 2018

	Hlavní město Praha	Středočeský kraj	Jihočeský kraj	Plzeňský kraj	Karlovarský kraj	Ústecký kraj	Liberecký kraj	Královéhradecký kraj	Pardubický kraj	Kraj Vysočina	Jihomoravský kraj	Olomoucký kraj	Zlínský kraj	Moravskoslezský kraj
<b>I. Činnost - na 1000 osob v daném kraji (kde je lokalizován poskytovatel zdravotních služeb)</b>														
Počet návštěv: celkem	540,86	634,55	780,05	653,65	758,21	957,49	517,38	788,24	835,45	583,71	358,41	434,58	286,45	604,53
Počet výkonů: celkem	946,56	1 362,65	1 331,56	1 275,78	1 531,85	1 987,74	948,09	2 611,74	1 843,06	1 001,85	674,71	760,46	507,95	1 157,36
<b>II. Pacienti v domácí péči - na 1000 osob v daném kraji (kde je lokalizován poskytovatel zdravotních služeb)</b>														
Počet pacientů DZP: celkem	8,16	9,35	14,19	14,23	10,70	14,30	18,20	18,75	16,43	13,50	11,68	10,70	8,73	20,55
Počet pacientů DZP: 0–19 let	0,02	0,05	0,03	0,03	0,05	0,06	0,14	0,07	0,02	0,03	0,10	0,02	0,13	0,05
Počet pacientů DZP: 20–64 let	0,74	1,37	2,74	2,62	1,55	2,15	1,92	2,84	2,49	1,65	1,91	1,17	1,28	3,87
Počet pacientů DZP: 65 let a více	7,40	7,93	11,42	11,59	9,10	12,09	16,14	15,84	13,92	11,82	9,67	9,51	7,32	16,62
Počet pacientů DZP: muži	2,95	3,82	5,58	5,08	4,44	5,34	6,82	7,07	6,34	5,09	4,57	4,18	3,18	7,55
Počet pacientů DZP: ženy	5,21	5,53	8,61	9,16	6,26	8,96	11,38	11,68	10,09	8,41	7,11	6,52	5,55	13,00

Prezentovaná data zohledňují podíl nezadaných údajů, které jsou v jednotlivých letech aproximovány ze struktury známých typů zdravotnických zařízení a vyplněných údajů.

## Roční výkaz o činnosti poskytovatele ZS

A (MZ) 1-01

Poskytovatel (obor): domácí zdravotní péče

Za rok 2018

IČO	Zpravodajská jednotka (adresa):
PČZ	
Oddělení, pracoviště, kód poskytovatele	
A089	

## I. Pracovníci ve zdravotnictví

	Č.ř.	Lékaři	Fyzioterapeuti	ZPBD	ze sl. 3		Ostatní odborní pracovníci
					všeobecné sestry se spec.	zdrav. sociální pracovníci	
a	b	1	2	3	4	5	6
Fyzické osoby (počet k 31.12.)	11						
Přepočtené počty (úvazek k 31.12.)	12						
Smluvní pracovníci (úvazek k 31.12.)	13						
Průměrný roční přepočtený počet pracov. celkem (včetně smluvních)	14						

## II. Činnost

## DZP - domácí zdravotní péče

	Č.ř.	Celkem					
			1	2	3	4	5
a	b	1	2	3	4	5	6
Počet návštěv	21						
Počet výkonů	22						

## III. Pacienti v domácí péči

	Č.ř.	Celkem	ze sl. 1 ve věkové skupině			ze sl. 1	
			0 - 19 let	20 - 64 let	65 let a více	muži	ženy
a	b	1	2	3	4	5	6
Počet pacientů DZP <sup>1)</sup>	41						

## I. Doplnující údaje

	Č.ř.	1	2	ano = 1 ne = 0	4	5	6
a	b	1	2	3	4	5	6
Dostupnost DZP nepřetržitá	72						
Působnost DZP v okrese	73						

<sup>1)</sup>každý pacient je započítán jen jedenkrát<sup>3)</sup>každý pacient je započítán tolikrát, pro kolik onemocnění mu byla poskytnuta DZP<sup>2)</sup>PL - praktický lékař, PLDD - praktický lékař pro děti a dorost

Výkaz sestavil:

Telefon:

E-mail:

Datum:



## Závazné pokyny pro vyplňování statistického formuláře A (MZ) 1-01: Roční výkaz o činnosti poskytovatele zdravotních služeb pro obor

### domácí zdravotní péče

Statistická zjišťování Ministerstva zdravotnictví jsou součástí Programu statistických zjišťování v České republice na rok 2018. Tento program byl zveřejněn ve Sbírce zákonů ČR, v částce 130, formou vyhlášky č. 373/2017 Sb. ze dne 19. 10. 2017, která v příloze 2 obsahuje seznam statistických zjišťování prováděných ministerstvy. Program byl sestaven v souladu se zákonem č. 89/1995 Sb., o státní statistické službě, ve znění pozdějších předpisů.

Výkazy řady A (MZ) 1-01 slouží k získání základních informací o poskytovatelích zdravotních služeb a o činnosti jednotlivých oborů z hlediska zajištění a potřeby zdravotní péče, pro zjištění vybraných údajů o zdravotním stavu obyvatelstva. Tyto informace slouží pro zpracování podkladů při stanovení zdravotní politiky státu na různých úrovních řízení a pro hodnocení objemu zdravotní péče.

**Předání dat je možné pouze elektronicky prostřednictvím webové aplikace - Centrální úložiště výkazů (CÚV), která obsahuje elektronické šablony pro vyplňování a odesílání výkazů do CÚV. Pro předání dat do CÚV je nutné přihlášení do registrů rezortu zdravotnictví na základě „Žádosti o přístup do registrů NZIS“ uvedené na internetových stránkách [www.uzis.cz](http://www.uzis.cz) v v horní liště označené červeně a uvedené jako REGISTRY NZIS VSTUP na adrese: <http://www.uzis.cz/registry-nzis-vstup>.**

**Předání dat do aplikace CÚV bude ukončeno 30. 4. 2019.**

Zákon č. 89/1995 Sb. ukládá všem zpravodajským jednotkám povinnost poskytnout úplně, správně, pravdivě a včas požadované údaje pro všechna statistická zjišťování uvedená v Programu statistických zjišťování (viz § 2 – vymezení pojmů, § 10 – program statistických zjišťování a § 26 – správní delikty). Ochrana důvěrných statistických údajů je zaručena výše uvedeným zákonem (viz § 16 – povinnost mlčenlivosti a ochrana důvěrných statistických údajů, § 17 – poskytování důvěrných statistických údajů).

## POKYNY PRO VYPLŇOVÁNÍ

Výkaz vyplňuje samostatně každé zdravotnické zařízení (oddělení) domácí zdravotní péče všech poskytovatelů zdravotních služeb (dále ZJ) bez ohledu na jejich zřizovatele.

Formuláře výkazu a pokyny pro jeho vyplňování jsou uveřejněny na internetových stránkách [www.uzis.cz](http://www.uzis.cz).

V elektronické šabloně výkazu se vyplňují žlutě a červeně podbarvené kolonky, ke kterým je vždy uvedena „informace k poli“. Šedě podbarvené kolonky se nevyplňují.

### Oddíl I. Pracovníci ve zdravotnictví

**V ř. 11, 12 se sleduje evidenční počet zaměstnanců a počet zaměstnavatelů vybraných kategorií pracovníků.** Charakteristika jednotlivých kategorií pracovníků je určena zákonem č. 95/2004 Sb., o podmínkách získávání a uznávání odborné způsobilosti a specializované způsobilosti k výkonu zdravotnického povolání lékaře, zubního lékaře a farmaceuta, a zákonem č. 96/2004 Sb., o podmínkách získávání a uznávání způsobilosti k výkonu nelékařských zdravotnických povolání a k výkonu činností souvisejících s poskytováním zdravotní péče a o změně některých souvisejících zákonů (zákon o nelékařských zdravotnických povoláních).

Vybrané kategorie pracovníků jsou uvedeny ve sl. 1 až 6 (lékaři, fyzioterapeuti, ZPBD = zdravotničtí pracovníci nelékaři s odbornou způsobilostí bez odborného dohledu, všeobecné sestry se specializací, zdravotně-sociální pracovníci a ostatní odborní pracovníci). Podrobnější vysvětlivky k evidenčnímu počtu zaměstnanců, k zaměstnavatelům, ke kategoriím pracovníků a tabulky pro přepočty úvazku jsou uvedeny v samostatných pokynech „METODICKÉ VYSVĚTLIVKY“, které jsou k dispozici na pracovišti ÚZIS ČR a na internetových stránkách [www.uzis.cz](http://www.uzis.cz).

**Poznámka:** Upozorňujeme však, že je třeba zachovat návaznost vykazování počtu pracovníků a úvazků na tomto výkaze a počtu vykázaných pracovníků a úvazků na výkaze E (MZ) 4-01 Roční výkaz o zaměstnavatelích, evidenčním počtu zaměstnanců, smluvních pracovnících a odměňování.

*Pokud zařízení zaměstnává THP pracovníky (vč. lékařů manažerů), vykazují se pouze na výkaze E (MZ) 4-01.*

- sl. 2 Fyzioterapeuti - § 24 zákona č. 96/2004 Sb.
- sl. 3 ZPBD - zdravotničtí pracovníci nelékaři s odbornou způsobilostí bez odborného dohledu - § 5 až § 21a zákona č. 96/2004 Sb.
- sl. 4 ze sl. 3 všeobecné sestry se specializací - § 5 zákona č. 96/2004 Sb.
- sl. 5 ze sl. 3 zdravotně-sociální pracovníci - § 10 zákona č. 96/2004 Sb.
- sl. 6 Ostatní odborní pracovníci  
Patří sem odborní pracovníci na oddělení (pracoviště, zařízení), kteří nejsou uvedeni ve sl. 1 až 5.
- ř. 11 ve sl. 2 až 6 se vyplňuje počet fyzických osob pracujících na oddělení (pracovišti) k 31.12.
- ř. 12 přepočtené počty (úvazky k 31.12.) - rovná se součtu úvazků jednotlivých zaměstnanců a zaměstnavatelů k 31.12.  
Přepočet a součet jednotlivých úvazků se počítá na 3 desetinná místa. Do výkazu se přepočtené počty zaokrouhlují na 2 desetinná místa.
- ř. 13 smluvní pracovníci (úvazek k 31.12.) Do tohoto řádku patří pracovníci, kteří pracují v daném zdravotnickém zařízení, ale nepatří do evidenčního počtu zaměstnanců ani do počtu zaměstnavatelů vykazující jednotky.

Pracují tedy buď:

- na dohodu (o provedení práce nebo o pracovní činnosti - placeno z ostatních osobních nákladů (OON)),
- na smlouvu o dílo (dle občanského nebo obchodního zákoníku),
- jako spolupracující rodinný příslušník,
- fyzické osoby dočasně přidělené k výkonu práce prostřednictvím zprostředkovatelských agentur práce

ř. 14 Průměrný roční přepočtený počet pracovníků celkem (včetně smluvních) se uvádí za vykazované období na 2 desetinná místa takto:

$$= \frac{\text{součet přepočteného počtu pracovníků celkem (včetně smluvních) za jednotlivé měsíce sledovaného období}}{\text{počet měsíců sledovaného období}}$$

#### Oddíl II. Činnost

Zahrnuje i činnost smluvních pracovníků, kterou pro dané zařízení vykonávají.

ř. 21, sl. 1 počet návštěv  
Za jedno ošetření se považuje soubor všech výkonů provedených při ošetřování jedné fyzické osoby na téže pracovišti (v bytě pacienta) při jedné návštěvě pacienta - výkony provádí pracovník agentury domácí zdravotní péče.

ř. 22 počet všech výkonů

#### Oddíl III. Pacienti v domácí péči

ř. 41, sl. 1 celkový počet pacientů v kartotéce domácí zdravotní péče, jimž byla alespoň jedenkrát za sledovaný rok poskytnuta domácí péče

sl. 2, 3, 4 věkové skupiny pacientů požadované WHO

Věková skupina:

sl. 2 **0–19 let**  
Patří sem pacienti ve věku od narození až do posledního dne před 20. narozeninami.

sl. 3 **20–64 let**  
Patří sem pacienti ve věku od 20 let až do posledního dne před 65. narozeninami.

sl. 4 **65 let a více**  
Patří sem pacienti ve věku od 65 let a všichni starší.

ř. 41, sl. 5 ze sl. 1 muži

ř. 41, sl. 6 ze sl. 1 ženy

#### Oddíl IV. Doplnující údaje

ř. 72 nepřetržitá dostupnost domácí péče - ano = 1, ne = 0  
1 uvede se v případě nepřetržité dostupnosti DZP (kalendářní den)  
0 uvede se v případě omezené dostupnosti (pracovní den).  
Údaje je nutné uvádět v souladu se smluvním ujednáním se zdravotní pojišťovnou.

ř. 73 působnost DZP v celém okrese - ano = 1, ne = 0

#### Vazby:

Oddíl I.

ř. 14 alespoň jeden sl. ≠ 0

Pokud je v některém sloupci vyplněn ř. 12 nebo 13, pak v tomtéž sloupci musí být vyplněn i ř. 14 (neplatí naopak).

Pokud ř. 12 ≠ 0, pak ř. 11 ≠ 0 ve stejném sloupci, a naopak, platí pro všechny sloupce.

ř. 11 ≥ ř. 12, týká se sl. 1 až 6

ř. 11, ř. 12, ř. 13, ř. 14, sl. 3 ≥ sl. 4 + sl. 5

Oddíl II.

ř. 21, sl. 1 ≠ 0

ř. 22, sl. 1 ≠ 0

ř. 22, sl. 1 ≥ ř. 21, sl. 2

Oddíl III.

ř. 41, sl. 1 = ř. 41, sl. 2 + sl. 3 + sl. 4

ř. 41, sl. 1 = ř. 41, sl. 5 + sl. 6

Oddíl IV.

ř. 72 až 73, sl. 3 v každém řádku bude uvedena hodnota 1 nebo 0