

ZDRAVOTNICTVÍ ČR:
Stručný přehled činnosti
oboru gynekologie
a porodnictví za období
2007–2019
NZIS REPORT č. K/8 (08/2020)



Stručný přehled činnosti oboru gynekologie a porodnictví za období 2007–2019

Datový zdroj: výkaz A (MZ) 1-01: gynekologie a porodnictví (A018)

Sběr dat v souladu se zákonem č. 89/1995 Sb., o státní statistické službě, ve znění pozdějších předpisů.

Zpravodajské jednotky: Výkaz vyplňuje samostatně každá ambulantní gynekologická ordinace (oddělení pracoviště) včetně ambulantních částí nemocnic (dále ZJ), u všech poskytovatelů zdravotních služeb bez ohledu na jejich zřizovatele. Sběr dat probíhá v ročních intervalech (vždy pro období 1. 1. – 31. 12.).

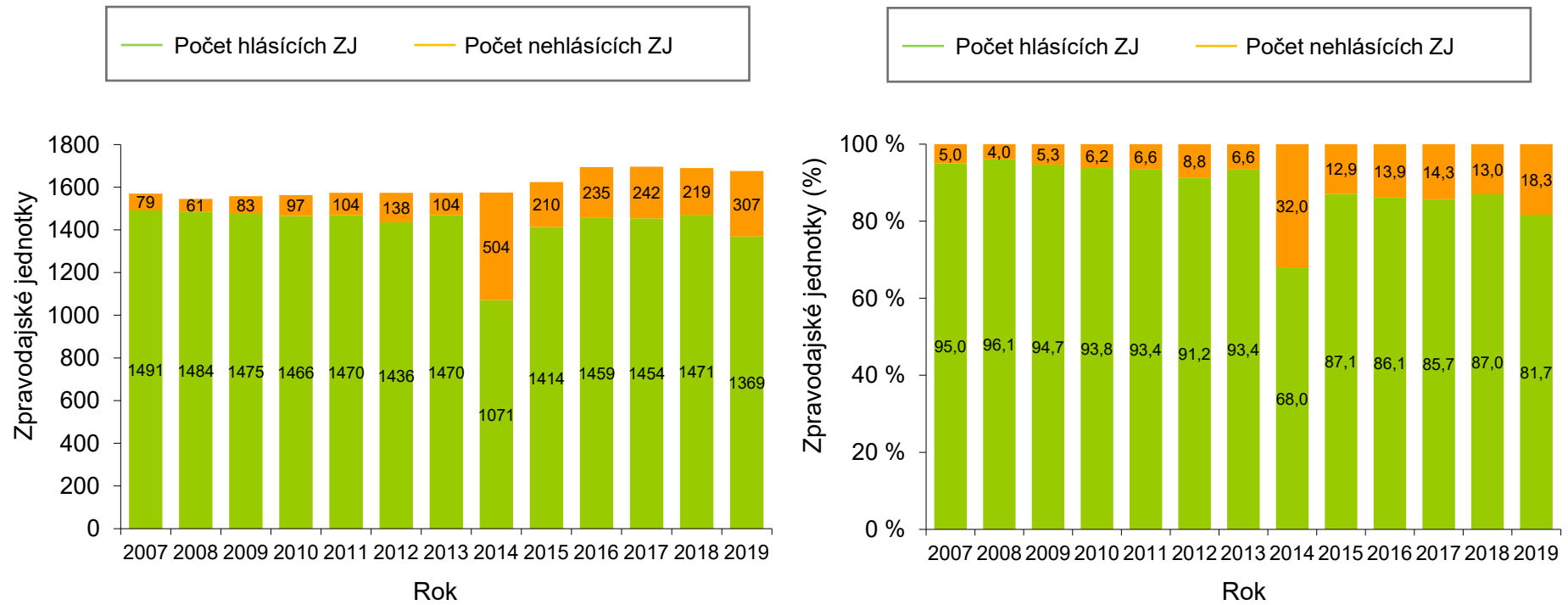
Shrnutí

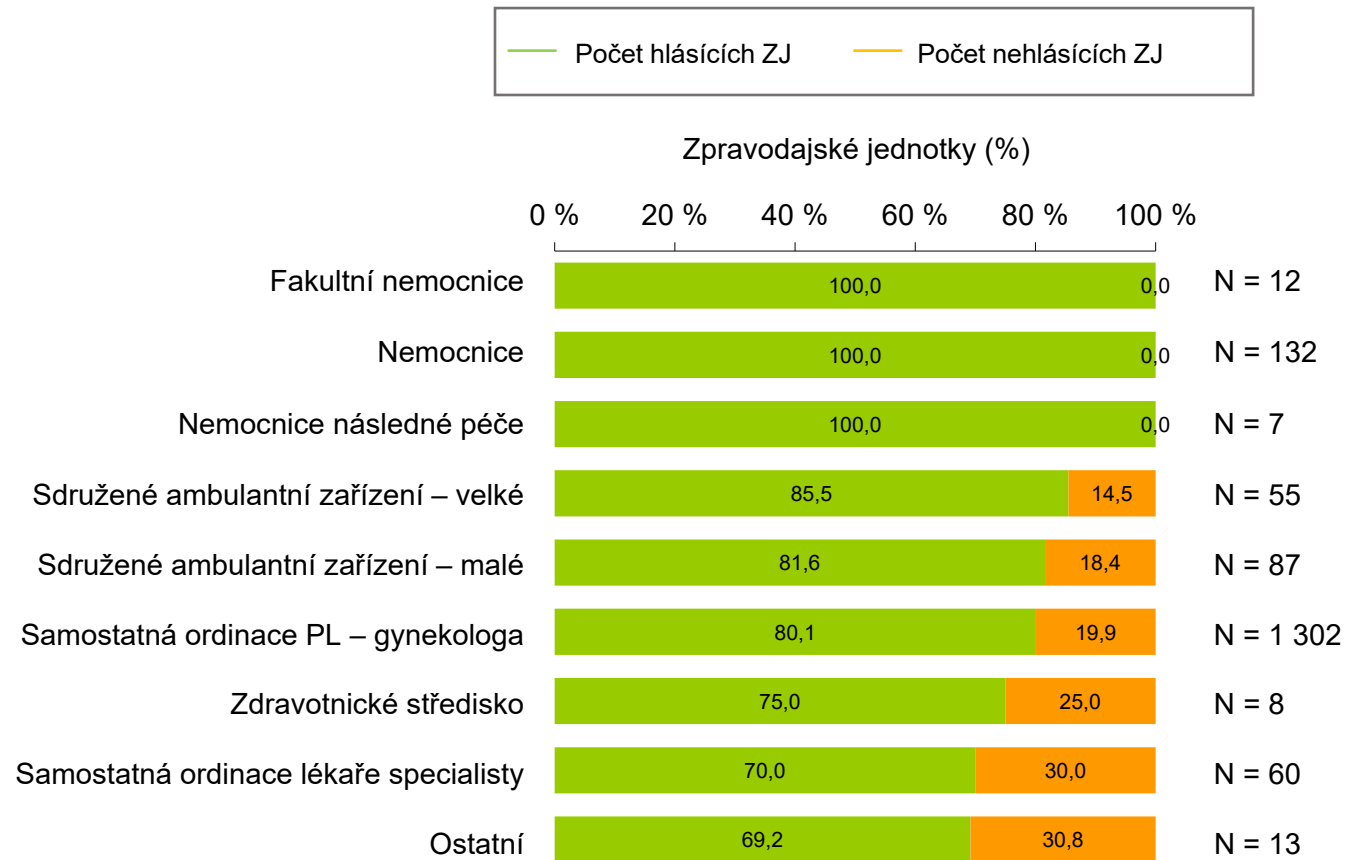
V roce 2019 vyplnilo výkaz A018 celkem 1 369 (81,7 %) zpravodajských jednotek (Obrázek 1). Kompletní hlášení podaly fakultní nemocnice, nemocnice a nemocnice následné péče. Nejméně vyplňují samostatné ordinace pro lékaře specialisty (Obrázek 2). Nejvyšší vyplněnost je ve Středočeském kraji, naopak nejnižší v Karlovarském kraji (Obrázek 3). Rozmístění hlásících zpravodajských jednotek v jednotlivých okresech ČR je vizualizováno na Obrázku 4. 77,7 % z nich tvoří samostatné ordinace praktických lékařů – gynekologů, 7,9 % jsou nemocnice, ostatních zdravotnických zařízení je cca 14 %. Vzhledem k počtu léčených pacientek jsou stejně tak nejvýznamnější samostatné ordinace praktických lékařů – gynekologů a nemocnice (Obrázek 5).

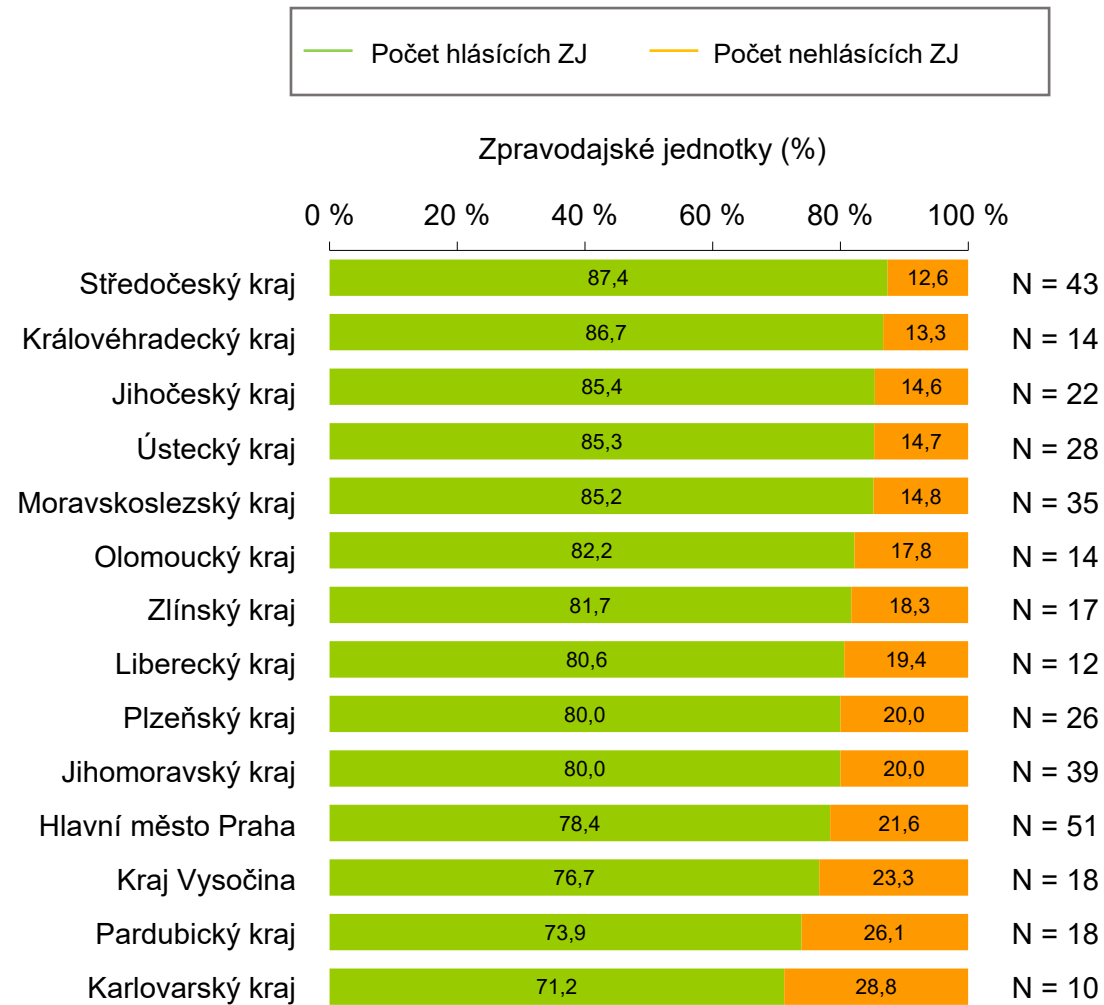
Prevalence léčených pacientek vykazuje mírně klesající tendenci, v roce 2019 obor gynekologie a porodnictví evidoval 2 943 826 pacientek, tj. 544 pacientek na 1 000 žen v populaci (Obrázek 6). Celkový počet ošetření/vyšetření provedených v roce 2019 činí 9 562 783, to znamená 1766 vyšetření na 1 000 žen v populaci. U 2 733 772 (505 na 1 000 žen) případů vyšetření se jedná o preventivní prohlídky (Obrázek 7).

Doplňující údaje sumarizující veškeré proměnné výkazu v časových řadách a pro poslední rok sběru i v regionálním srovnání jsou k dispozici v přílohách, a to jak ve formě absolutních počtů, tak jako standardizované ukazatele. Příloha dále obsahuje prezentaci s obrázky, formulář ve formátu pdf a pokyny pro jeho vyplňování.

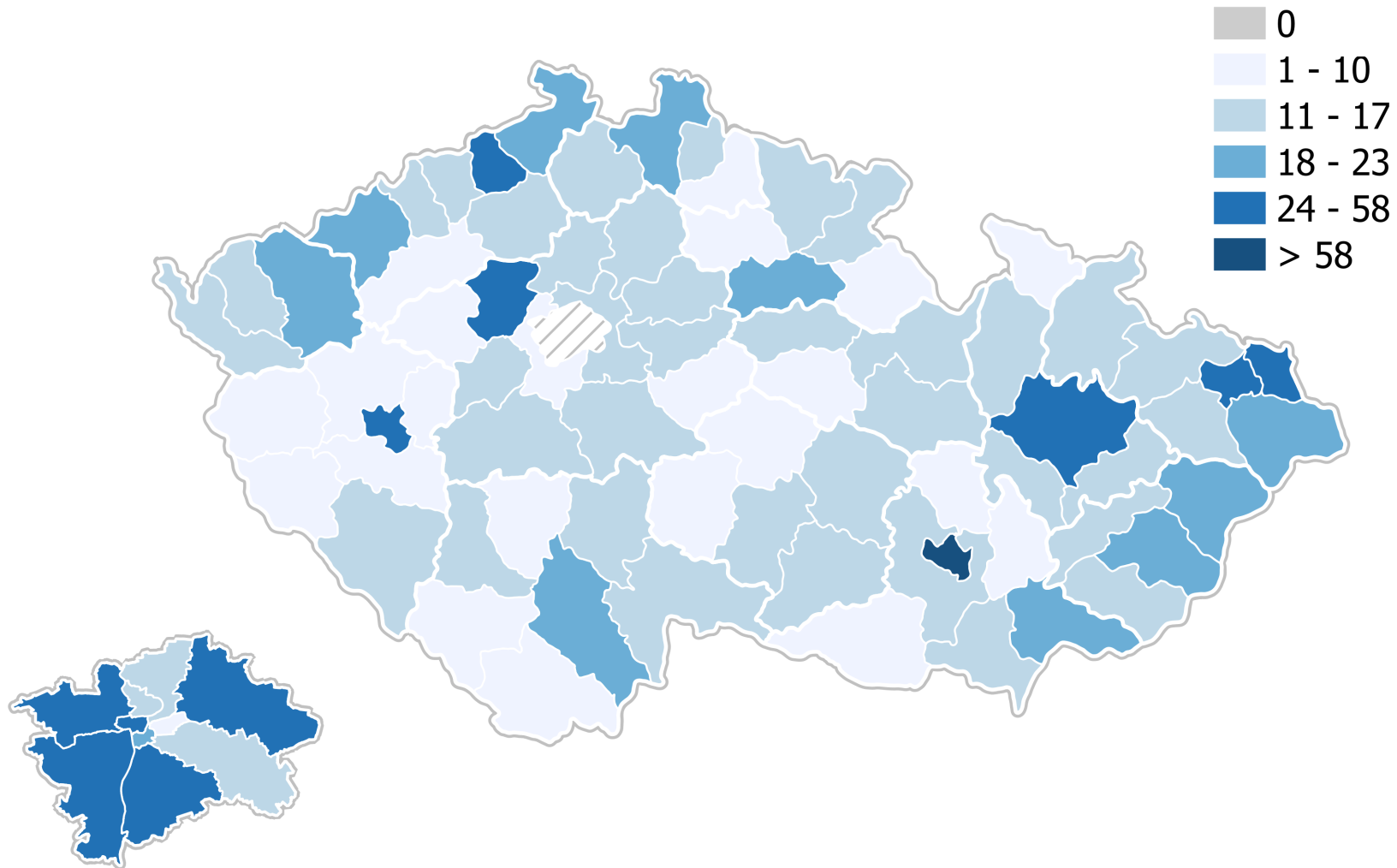
Obrázek 1. Vyplněnost výkazů v letech 2007–2019



Obrázek 2. Vyplněnost výkazů za rok 2019 podle druhu zdravotnického zařízení

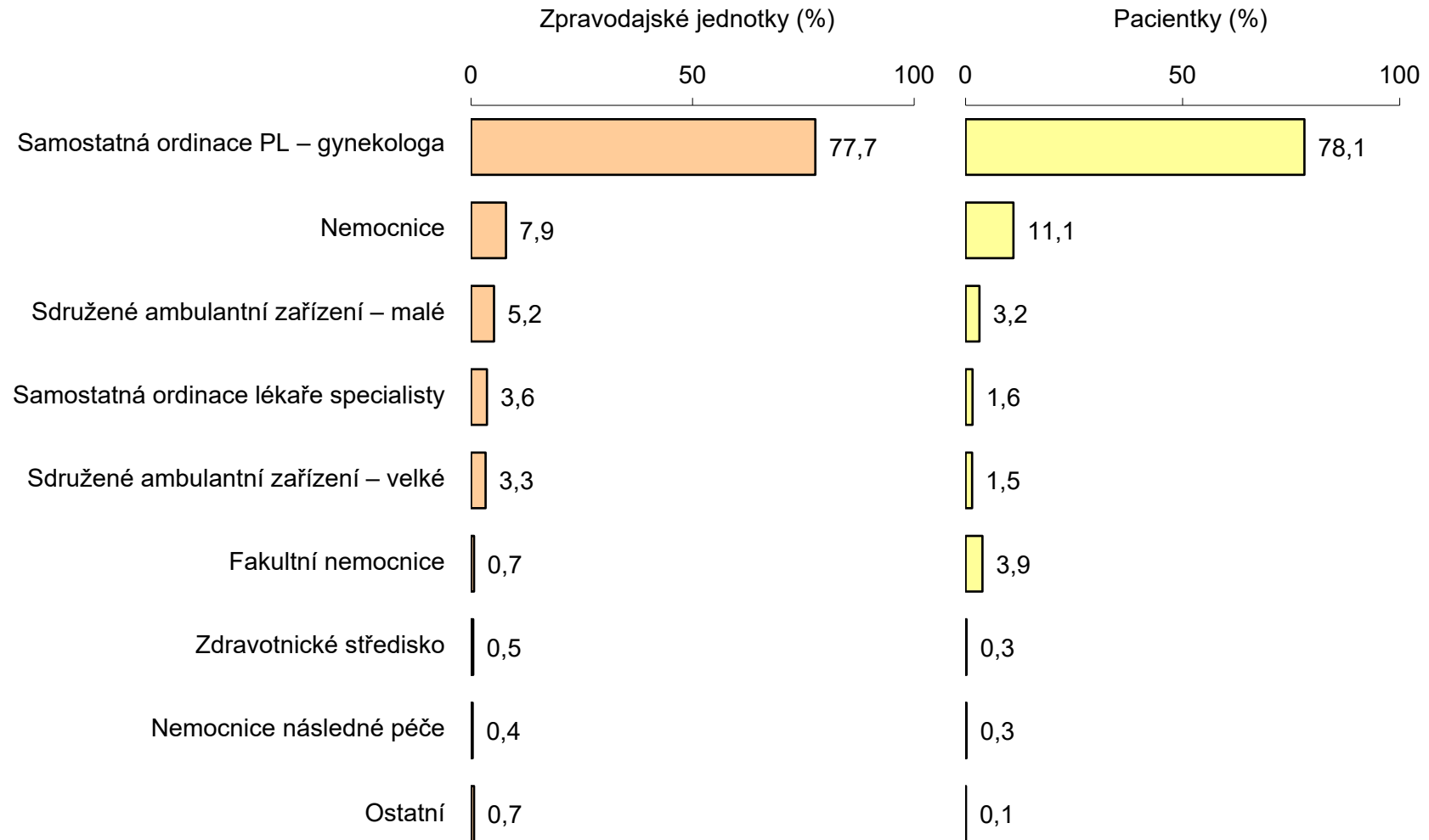
Obrázek 3. Vyplněnost výkazů za rok 2019 v jednotlivých regionech

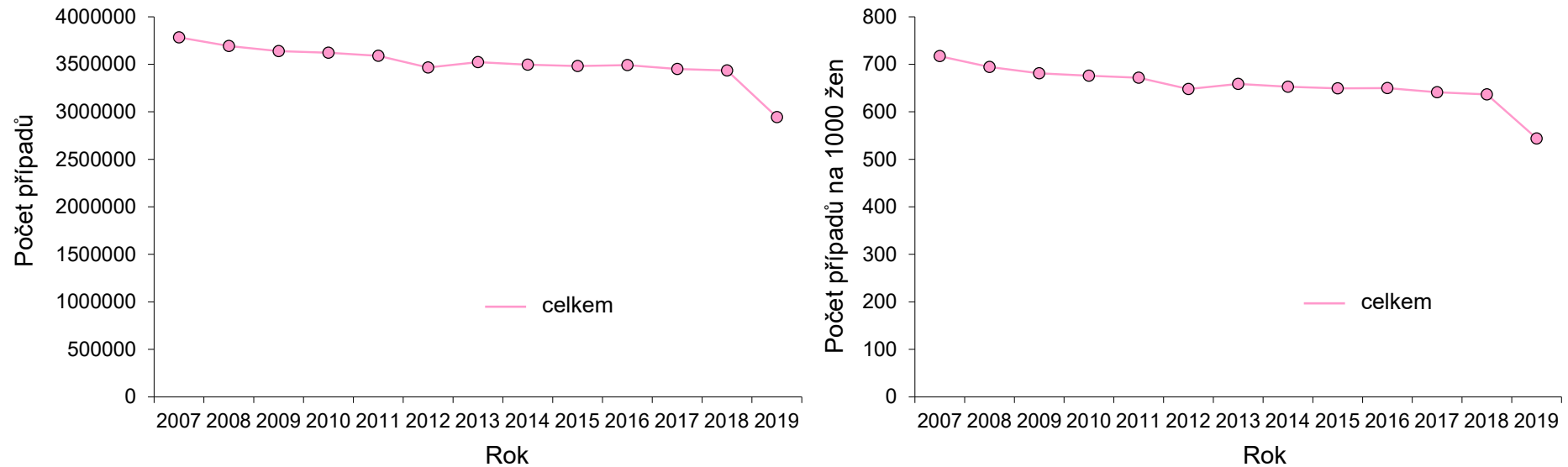
Obrázek 4. Počty hlásících zpravodajských jednotek v okresech ČR



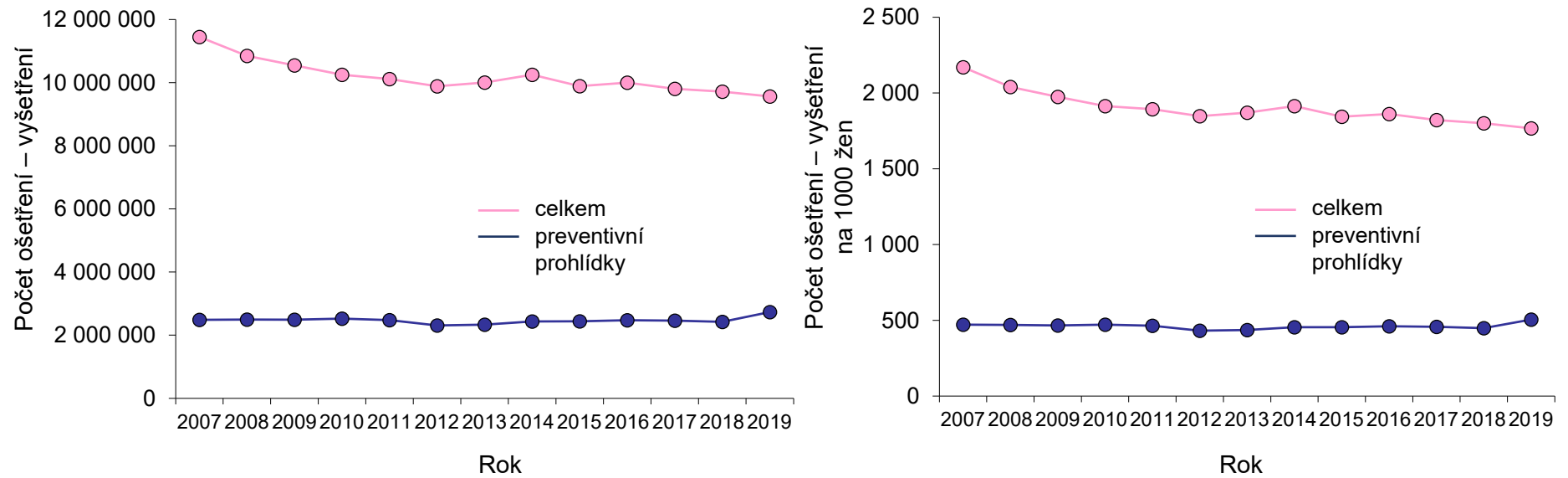
Obrázek 5. Zpravodajské jednotky – druh zdravotnického zařízení

N = 1 369 hlásících zpravodajských jednotek v roce 2019



Obrázek 6. Prevalence léčených pacientek

Obrázek 7. Počet ošetření – vyšetření



NÁRODNÍ ZDRAVOTNICKÝ INFORMAČNÍ SYSTÉM – AMBULANTNÍ PÉČE
ZDRAVOTNICTVÍ ČR: Stručný přehled činnosti oboru gynekologie a porodnictví za období 2007–2019
NZIS REPORT č. K/8 (08/2020)

Příloha č. 1. Absolutní počty pacientů oboru gynekologie a porodnictví v časovém trendu

	2007	2008	2009	2010	2011	2012	2013	2014	2015	2016	2017	2018	2019
I. Činnost													
Počet ošetření - vyšetření: celkem	11 446 719	10 846 279	10 546 778	10 249 337	10 114 480	9 881 888	10 002 431	10 247 907	9 887 419	9 998 360	9 804 453	9 714 527	9 983 568
Počet ošetření - vyšetření: preventivní prohlídky: celkem	2 484 517	2 495 580	2 489 797	2 525 240	2 478 834	2 307 606	2 332 819	2 433 986	2 436 849	2 472 829	2 459 646	2 420 078	2 455 185
Počet registrovaných pacientek: celkem	4 609 245	4 515 486	4 431 243	4 394 575	4 415 986	4 416 312	4 468 384	4 620 217	4 613 238	4 617 953	4 541 639	4 589 554	4 435 739
Počet léčených pacientek: celkem	3 783 044	3 691 674	3 638 064	3 621 049	3 589 562	3 465 926	3 523 128	3 495 854	3 481 922	3 492 086	3 451 077	3 434 490	3 345 677
Počet nově přijatých těhotných: celkem	131 941	135 132	130 979	126 366	117 919	117 714	116 240	114 089	118 024	120 835	125 232	127 209	120 027
Počet žen s předepsanou antikoncepcí: hormonální: celkem	1 217 443	1 204 858	1 187 453	1 175 042	1 145 981	1 110 434	1 085 027	1 046 862	941 464	878 288	808 066	746 885	705 774
Počet žen s předepsanou antikoncepcí: nitroděložní hormonální: celkem							103 047	114 426	118 376	127 440	136 329	137 630	145 228
Počet žen s předepsanou antikoncepcí: nitroděložní nehormonální: celkem							85 072	109 451	75 953	74 634	67 002	62 919	59 920
Návštěvy porodních asistentek: celkem	13 497	11 850	10 420	9 253	7 604	6 577	6 146	6 332	6 253	4 465	4 852	4 312	3 893
Počet jednodenních chirurgií: celkem	43 057	43 803	42 740	43 195	49 321	54 478	51 731	44 903	56 672	60 870	62 796	57 222	54 703
II. Dispenzarizované pacientky pro vybranou diagnózu nebo pacientky s vybraným chronickým onemocněním													
Prekancerózy dělož. hrdla prvně zjištěné D1: celkem								46 543	53 259	51 636	38 745	39 191	42 694
Prekancerózy dělož. hrdla prvně zjištěné D1: 0–14 let								206	1 723	443	240	553	696
Prekancerózy dělož. hrdla prvně zjištěné D1: 15–19 let								2 229	2 259	2 150	1 887	1 596	1 794
Prekancerózy dělož. hrdla prvně zjištěné D1: 20–49 let								33 712	37 501	36 214	28 129	28 128	31 063
Prekancerózy dělož. hrdla prvně zjištěné D1: 50–64 let								7 270	8 843	10 394	6 627	6 787	7 104
Prekancerózy dělož. hrdla prvně zjištěné D1: 65 let a více								3 126	2 933	2 435	1 862	2 128	2 037
Prekancerózy dělož. hrdla prvně zjištěné D2+D3: celkem								19 988	26 281	24 468	23 755	26 111	26 238
Prekancerózy dělož. hrdla prvně zjištěné D2+D3: 0–14 let								205	524	432	416	500	600
Prekancerózy dělož. hrdla prvně zjištěné D2+D3: 15–19 let								525	936	805	884	612	633
Prekancerózy dělož. hrdla prvně zjištěné D2+D3: 20–49 let								15 773	19 464	19 056	18 058	20 227	20 117
Prekancerózy dělož. hrdla prvně zjištěné D2+D3: 50–64 let								2 803	4 375	3 439	3 588	3 756	3 926
Prekancerózy dělož. hrdla prvně zjištěné D2+D3: 65 let a více								682	982	736	809	1 016	961

Prezentovaná data zohledňují podíl nezadaných údajů, které jsou v jednotlivých letech aproximovány ze struktury známých typů zdravotnických zařízení a vyplněných údajů.

NÁRODNÍ ZDRAVOTNICKÝ INFORMAČNÍ SYSTÉM – AMBULANTNÍ PÉČE
ZDRAVOTNICTVÍ ČR: Stručný přehled činnosti oboru gynekologie a porodnictví za období 2007–2019
NZIS REPORT č. K/8 (08/2020)

Příloha č. 2. Standardizované počty pacientů oboru gynekologie a porodnictví v časovém trendu

	2007	2008	2009	2010	2011	2012	2013	2014	2015	2016	2017	2018	2019
I. Činnost - na 100 žen ve fertilním věku (15–49 let)													
Počet ošetření – vyšetření: celkem	452,64	426,80	414,92	404,60	405,57	398,97	408,45	422,45	411,23	418,83	412,00	409,98	422,82
Počet ošetření–vyšetření: preventivní prohlídky: celkem	98,25	98,20	97,95	99,69	99,40	93,17	95,26	100,34	101,35	103,59	103,36	102,13	103,98
Počet registrovaných pacientek: celkem	182,27	177,68	174,33	173,48	177,07	178,30	182,47	190,46	191,87	193,44	190,85	193,69	187,86
Počet léčených pacientek: celkem	149,59	145,27	143,12	142,94	143,93	139,93	143,87	144,11	144,82	146,28	145,02	144,94	141,70
Počet nově přijatých těhotných: celkem	5,22	5,32	5,15	4,99	4,73	4,75	4,75	4,70	4,91	5,06	5,26	5,37	5,08
Počet žen s předepsanou antikoncepcí: hormonální: celkem	48,14	47,41	46,72	46,39	45,95	44,83	44,31	43,15	39,16	36,79	33,96	31,52	29,89
Počet žen s předepsanou antikoncepcí: nitroděložní hormonální: celkem							4,21	4,72	4,92	5,34	5,73	5,81	6,15
Počet žen s předepsanou antikoncepcí: nitroděložní nehormonální: celkem							3,47	4,51	3,16	3,13	2,82	2,66	2,54
Návštěvy porodních asistentek: celkem	0,53	0,47	0,41	0,37	0,30	0,27	0,25	0,26	0,26	0,19	0,20	0,18	0,16
Počet jednodenních chirurgií: celkem	1,70	1,72	1,68	1,71	1,98	2,20	2,11	1,85	2,36	2,55	2,64	2,41	2,32
II. Dispenzarizované pacientky pro vybranou diagnózu nebo pacientky s vybraným chronickým onemocněním - na 100 000 žen v populaci													
Prekancerózy dělož. hrdla prvně zjištěné D1: celkem								869,05	993,13	961,16	719,91	726,30	788,81
Prekancerózy dělož. hrdla prvně zjištěné D1: 0–14 let								3,85	32,13	8,25	4,46	10,24	12,86
Prekancerózy dělož. hrdla prvně zjištěné D1: 15–19 let								41,61	42,12	40,02	35,06	29,58	33,14
Prekancerózy dělož. hrdla prvně zjištěné D1: 20–49 let								629,46	699,28	674,09	522,65	521,26	573,92
Prekancerózy dělož. hrdla prvně zjištěné D1: 50–64 let								135,75	164,91	193,48	123,13	125,77	131,25
Prekancerózy dělož. hrdla prvně zjištěné D1: 65 let a více								58,37	54,69	45,32	34,60	39,44	37,64
Prekancerózy dělož. hrdla prvně zjištěné D2+D3: celkem								373,22	490,07	455,46	441,38	483,89	484,76
Prekancerózy dělož. hrdla prvně zjištěné D2+D3: 0–14 let								3,83	9,77	8,05	7,73	9,26	11,08
Prekancerózy dělož. hrdla prvně zjištěné D2+D3: 15–19 let								9,81	17,44	14,99	16,43	11,34	11,70
Prekancerózy dělož. hrdla prvně zjištěné D2+D3: 20–49 let								294,52	362,95	354,71	335,53	374,85	371,69
Prekancerózy dělož. hrdla prvně zjištěné D2+D3: 50–64 let								52,33	81,58	64,01	66,67	69,61	72,54
Prekancerózy dělož. hrdla prvně zjištěné D2+D3: 65 let a více								12,73	18,31	13,71	15,03	18,82	17,75

Prezentovaná data zohledňují podíl nezadaných údajů, které jsou v jednotlivých letech aproximovány ze struktury známých typů zdravotnických zařízení a vyplněných údajů.

NÁRODNÍ ZDRAVOTNICKÝ INFORMAČNÍ SYSTÉM – AMBULANTNÍ PÉČE
ZDRAVOTNICTVÍ ČR: Stručný přehled činnosti oboru gynekologie a porodnictví za období 2007–2019
NZIS REPORT č. K/8 (08/2020)

Příloha č. 3. Absolutní počty pacientů oboru gynekologie a porodnictví v regionálním srovnání v roce 2019

	Hlavní město Praha	Středočeský kraj	Jihočeský kraj	Plzeňský kraj	Karlovarský kraj	Ústecký kraj	Liberecký kraj	Královéhradecký kraj	Pardubický kraj	Kraj Vysočina	Jihomoravský kraj	Olomoucký kraj	Zlínský kraj	Moravskoslezský kraj
I. Činnost														
Počet ošetření – vyšetření: celkem	1 799 164	984 268	576 232	511 204	221 705	726 159	521 461	504 238	286 038	361 246	1 045 782	725 574	480 171	1 240 325
Počet ošetření – vyšetření: preventivní prohlídky: celkem	350 960	255 777	160 736	120 762	60 389	194 390	172 431	121 581	91 129	101 137	248 336	166 757	124 534	286 265
Počet registrovaných pacientek: celkem	631 686	465 262	291 954	222 182	105 890	342 181	212 672	211 250	172 503	202 923	552 809	292 527	225 570	506 331
Počet léčených pacientek: celkem	570 280	344 569	223 829	182 860	75 320	260 827	131 599	159 557	109 778	127 194	366 409	227 992	167 565	397 897
Počet nově přijatých těhotných: celkem	22 170	11 626	6 816	5 809	2 276	8 222	8 916	5 489	4 035	4 832	15 720	6 868	5 476	11 771
Počet žen s předepsanou antikoncepcí: hormonální: celkem	95 478	76 569	50 381	35 898	17 816	65 287	29 191	44 921	25 428	28 212	65 921	56 483	31 798	82 389
Počet žen s předepsanou antikoncepcí: nitroděložní hormonální: celkem	17 806	14 285	20 902	7 447	1 969	6 632	3 815	10 772	6 086	8 100	14 391	9 349	7 635	16 038
Počet žen s předepsanou antikoncepcí: nitroděložní nehormonální: celkem	10 544	5 476	3 683	3 274	1 278	4 283	2 431	3 465	1 904	2 722	6 334	4 912	3 257	6 355
Návštěvy porodních asistentek: celkem	6	132	229	142	12	617	92	310	273	110	83	1 346	64	477
Počet jednodenních chirurgií: celkem	17 047	3 073	1 485	4 012	478	2 496	389	4 209	669	2 279	2 927	5 345	2 481	7 813
II. Dispenzarizované pacientky pro vybranou diagnózu nebo pacientky s vybraným chronickým onemocněním														
Prekancerózy dělož. hrdla prvně zjištěné D1: celkem	8 542	4 758	1 295	1 192	1 362	2 830	1 067	1 846	1 304	1 787	4 433	2 361	2 088	7 829
Prekancerózy dělož. hrdla prvně zjištěné D1: 0–14 let	222	7	0	0	4	14	1	0	0	141	41	1	1	264
Prekancerózy dělož. hrdla prvně zjištěné D1: 15–19 let	149	215	79	68	61	150	136	127	14	82	236	71	123	283
Prekancerózy dělož. hrdla prvně zjištěné D1: 20–49 let	6 683	3 465	908	839	1 118	1 920	765	1 332	1 085	1 283	3 270	1 799	1 611	4 986
Prekancerózy dělož. hrdla prvně zjištěné D1: 50–64 let	1 273	813	256	246	147	520	150	313	183	239	683	421	305	1 552
Prekancerózy dělož. hrdla prvně zjištěné D1: 65 let a více	215	258	52	40	32	225	15	74	22	41	202	69	48	744
Prekancerózy dělož. hrdla prvně zjištěné D2+D3: celkem	5 708	2 824	1 133	2 034	906	1 375	506	1 667	518	771	3 059	1 724	1 112	2 901
Prekancerózy dělož. hrdla prvně zjištěné D2+D3: 0–14 let	104	48	53	83	17	6	9	13	0	37	158	9	0	63
Prekancerózy dělož. hrdla prvně zjištěné D2+D3: 15–19 let	57	89	56	34	8	48	37	63	3	12	98	81	14	32
Prekancerózy dělož. hrdla prvně zjištěné D2+D3: 20–49 let	4 658	1 962	805	1 543	738	1 045	402	1 288	411	597	2 230	1 337	914	2 187
Prekancerózy dělož. hrdla prvně zjištěné D2+D3: 50–64 let	728	593	173	287	118	213	43	235	84	103	504	234	142	468
Prekancerózy dělož. hrdla prvně zjištěné D2+D3: 65 let a více	161	133	45	87	24	63	15	69	19	22	68	62	42	150

Prezentovaná data zohledňují podíl nezadaných údajů, které jsou v jednotlivých letech aproximovány ze struktury známých typů zdravotnických zařízení a vyplněných údajů.

NÁRODNÍ ZDRAVOTNICKÝ INFORMAČNÍ SYSTÉM – AMBULANTNÍ PÉČE
ZDRAVOTNICTVÍ ČR: Stručný přehled činnosti oboru gynekologie a porodnictví za období 2007–2019
NZIS REPORT č. K/8 (08/2020)

Příloha č. 4. Standardizované počty pacientů oboru gynekologie a porodnictví v regionálním srovnání v roce 2019

	Hlavní město Praha	Středočeský kraj	Jihočeský kraj	Plzeňský kraj	Karlovarský kraj	Ústecký kraj	Liberecký kraj	Královéhradecký kraj	Pardubický kraj	Kraj Vysočina	Jihomoravský kraj	Olomoucký kraj	Zlínský kraj	Moravskoslezský kraj
I. Činnost – na 100 žen ve fertilním věku (15–49 let) v daném kraji (kde je lokalizován poskytovatel zdravotních služeb)														
Počet ošetření – vyšetření: celkem	577,49	316,15	412,47	396,84	346,24	403,91	533,19	428,52	252,42	330,02	396,25	527,19	383,28	475,46
Počet ošetření – vyšetření: preventivní prohlídky: celkem	112,65	82,16	115,06	93,75	94,31	108,13	176,31	103,32	80,42	92,40	94,10	121,16	99,41	109,74
Počet registrovaných pacientek: celkem	202,76	149,44	208,98	172,47	165,37	190,33	217,46	179,53	152,23	185,38	209,46	212,55	180,06	194,09
Počet léčených pacientek: celkem	183,05	110,68	160,22	141,95	117,63	145,08	134,56	135,60	96,88	116,20	138,83	165,66	133,75	152,53
Počet nově přijatých těhotných: celkem	7,12	3,73	4,88	4,51	3,55	4,57	9,12	4,66	3,56	4,41	5,96	4,99	4,37	4,51
Počet žen s předepsanou antikoncepcí: hormonální: celkem	30,65	24,59	36,06	27,87	27,82	36,31	29,85	38,18	22,44	25,77	24,98	41,04	25,38	31,58
Počet žen s předepsanou antikoncepcí: nitroděložní hormonální: celkem	5,72	4,59	14,96	5,78	3,07	3,69	3,90	9,15	5,37	7,40	5,45	6,79	6,09	6,15
Počet žen s předepsanou antikoncepcí: nitroděložní nehormonální: celkem	3,38	1,76	2,64	2,54	2,00	2,38	2,49	2,94	1,68	2,49	2,40	3,57	2,60	2,44
Návštěvy porodních asistentek: celkem	0,00	0,04	0,16	0,11	0,02	0,34	0,09	0,26	0,24	0,10	0,03	0,98	0,05	0,18
Počet jednodenních chirurgií: celkem	5,47	0,99	1,06	3,11	0,75	1,39	0,40	3,58	0,59	2,08	1,11	3,88	1,98	3,00
II. Dispenzarizované pacientky pro vybranou diagnózu nebo pacientky s vybraným chronickým onemocněním – na 100 000 žen v daném kraji (kde je lokalizován poskytovatel zdravotních služeb)														
Prekancerózy dělož. hrdla prvně zjištěné D1: celkem	1 268,71	683,34	398,34	403,29	912,79	684,97	474,79	660,84	496,84	697,56	731,83	731,80	703,41	1 279,67
Prekancerózy dělož. hrdla prvně zjištěné D1: 0–14 let	33,04	1,01	0,00	0,00	2,38	3,43	0,44	0,00	0,00	54,91	6,83	0,37	0,40	43,08
Prekancerózy dělož. hrdla prvně zjištěné D1: 15–19 let	22,14	30,86	24,27	22,91	40,96	36,31	60,38	45,59	5,33	32,19	38,96	21,87	41,32	46,29
Prekancerózy dělož. hrdla prvně zjištěné D1: 20–49 let	992,63	497,61	279,13	283,66	749,26	464,82	340,55	476,58	413,44	500,82	539,86	557,58	542,72	814,96
Prekancerózy dělož. hrdla prvně zjištěné D1: 50–64 let	189,02	116,79	78,86	83,31	98,50	125,95	66,57	112,19	69,85	93,49	112,83	130,54	102,77	253,75
Prekancerózy dělož. hrdla prvně zjištěné D1: 65 let a více	31,88	37,06	16,07	13,41	21,70	54,45	6,84	26,49	8,21	16,15	33,35	21,45	16,20	121,59
Prekancerózy dělož. hrdla prvně zjištěné D2+D3: celkem	847,77	405,61	348,32	688,05	607,31	332,93	225,20	596,64	197,27	301,20	504,92	534,32	374,65	474,11
Prekancerózy dělož. hrdla prvně zjištěné D2+D3: 0–14 let	15,43	6,84	16,21	27,98	11,40	1,43	4,21	4,65	0,00	14,30	26,14	2,93	0,00	10,31
Prekancerózy dělož. hrdla prvně zjištěné D2+D3: 15–19 let	8,49	12,79	17,30	11,62	5,55	11,60	16,30	22,42	1,28	4,86	16,21	25,17	4,78	5,19
Prekancerózy dělož. hrdla prvně zjištěné D2+D3: 20–49 let	691,80	281,74	247,63	521,96	495,10	252,87	178,85	460,99	156,75	233,05	368,06	414,47	307,87	357,55
Prekancerózy dělož. hrdla prvně zjištěné D2+D3: 50–64 let	108,13	85,20	53,23	97,02	79,36	51,67	18,97	84,04	31,86	40,36	83,25	72,65	47,94	76,49
Prekancerózy dělož. hrdla prvně zjištěné D2+D3: 65 let a více	23,91	19,03	13,95	29,46	15,91	15,36	6,88	24,53	7,38	8,63	11,26	19,11	14,06	24,58

Prezentovaná data zohledňují podíl nezadaných údajů, které jsou v jednotlivých letech aproximovány ze struktury známých typů zdravotnických zařízení a vyplněných údajů.

Roční výkaz o činnosti poskytovatele ZS

A (MZ) 1-01

Poskytovatel (obor): *gynekologie a porodnictví*

Za rok 2019

IČO	Zpravodajská jednotka (adresa):
PČZ	
Oddělení, pracoviště, kód poskytovatele	

A018

I. Činnost

a	Č.ř.	Celkem	0 - 14 let	15 - 19 let	20 - 49 let	50 - 64 let	65 let a více
	b	1	2	3	4	5	6
Počet ošetření - vyšetření	21						
z ř. 21 preventivní prohlídky	22						
Počet registrovaných pacientek	23						
Počet léčených pacientek	24						
Počet nově přijatých těhotných ¹⁾	25						
Počet žen s předepsanou antikoncepcí	hormonální	26					
	nitroděložní hormonální	27					
	nitroděložní nehormonální	28					
Návštěvy porodních asistentek	29						
Počet jednodenních chirurgií	30						

¹⁾ Pouze ty těhotné, kterým byl v dané ambulantní ordinaci vystaven průkaz pro těhotné. Nezahrnují se těhotné, které přešly během těhotenství již s průkazem z jiné ordinace.

II. Dispenzarizované pacientky pro vybranou diagnózu nebo pacientky s vybraným chronickým onemocněním

Vybrané diagnózy (MKN-10)	Č.ř.	Počet pacientek celkem	Věková skupina				
			0 - 14 let	15 - 19 let	20 - 49 let	50 - 64 let	65 let a více
a	b	1	2	3	4	5	6
prekancerózy dělož.	D1(N87.0)	41					
hrdla prvně zjištěné	D2+D3 (N87.1,N87.2)	42					

Výkaz sestavil:

Telefon:

E-mail:

Datum:

**Závazné pokyny pro vyplňování statistického formuláře
A (MZ) 1-01: Roční výkaz o činnosti poskytovatele
zdravotních služeb pro obor**

gynekologie a porodnictví

Statistická zjišťování Ministerstva zdravotnictví jsou součástí Programu statistických zjišťování v České republice na rok 2019. Tento program byl zveřejněn ve Sbírce zákonů ČR, v částce 126, formou vyhlášky č. 250/2018 Sb. ze dne 19. října 2018, která v příloze 2 obsahuje seznam statistických zjišťování prováděných ministerstvy. Program byl sestaven v souladu se zákonem č. 89/1995 Sb., o státní statistické službě, ve znění pozdějších předpisů.

Výkazy řady A (MZ) 1-01 slouží k získání základních informací o poskytovatelích zdravotních služeb a o činnosti jednotlivých oborů z hlediska zajištění a potřeby zdravotní péče, pro zjištění vybraných údajů o zdravotním stavu obyvatelstva. Tyto informace slouží pro zpracování podkladů při stanovení zdravotní politiky státu na různých úrovních řízení a pro hodnocení objemu zdravotní péče.

Předání dat je možné pouze elektronicky prostřednictvím webové aplikace - Centrální úložiště výkazů (CÚV), která obsahuje elektronické šablony pro vyplňování a odesílání výkazů do CÚV. Pro předání dat do CÚV je nutné přihlášení do registrů rezortu zdravotnictví na základě „Žádosti o přístup do registrů NZIS“ uvedené na internetových stránkách www.uzis.cz v horní liště označené červeně a uvedené jako REGISTRY NZIS VSTUP na adrese: <http://www.uzis.cz/registry-nzis-vstup>.

Předání dat do aplikace CÚV bude ukončeno 30. 4. 2020.

Zákon č. 89/1995 Sb. ukládá všem zpravodajským jednotkám povinnost poskytnout úplně, správně, pravdivě a včas požadované údaje pro všechna statistická zjišťování uvedená v Programu statistických zjišťování (viz § 2 – vymezení pojmů, § 10 – program statistických zjišťování a § 26 – správní delikty). Ochrana důvěrných statistických údajů je zaručena výše uvedeným zákonem (viz § 16 – povinnost mlčenlivosti a ochrana důvěrných statistických údajů, § 17 – poskytování důvěrných statistických údajů).

Výkaz vyplňuje samostatně každá ambulantní gynekologická ordinace (oddělení pracoviště) včetně ambulantních částí nemocnic (dále ZJ), u všech poskytovatelů zdravotních služeb bez ohledu na jejich zřizovatele.

Formuláře výkazu a pokyny pro jeho vyplňování jsou uveřejněny na internetových stránkách www.uzis.cz.

V elektronické šabloně výkazu se vyplňují žlutě a červeně podbarvené kolonky, ke kterým je vždy uvedena „informace k poli“. Šedě podbarvené kolonky se nevyplňují.

Oddíl I. Činnost

Zahrnuje i činnost smluvních pracovníků, kterou pro dané zařízení vykonávají.

- ř. 21, sl. 1 počet vyšetření - ošetření celkem
Za jedno ošetření (vyšetření) se považuje soubor všech výkonů provedených při ošetření jedné pacientky na témže oddělení (pracovišti, v bytě pacientky) při její jedné návštěvě. Výkony provádí praktický i odborný ženský lékař nebo zdravotní sestra podle pokynů lékaře. Patří sem i ošetření (vyšetření) provedená odborným ženským lékařem se specializací dětská gynekologie.
- ř. 22, sl. 1 preventivní prohlídky - z celkového počtu ošetření - vyšetření (z ř. 21, sl. 1)
- ř. 23, sl. 1 počet registrovaných pacientek (pojištěnců) celkem, které jsou v primární péči „registrujícího lékaře“, kterým je ženský lékař. Každá pacientka (pojištěnec) může být registrována pouze u jednoho „registrujícího lékaře“ (viz zákon č. 48/97 Sb. o veřejném zdravotním pojištění a o změně a doplnění některých souvisejících zákonů (§ 18, § 20), ve znění pozdějších předpisů).
- ř. 24, sl. 1 počet léčených pacientek celkem = počet unicitních rodných čísel za rok celkem. Jde o celkový počet pacientek gynekologické ordinace, které byly alespoň jedenkrát ve sledovaném roce ošetřeny (tj. jde o tzv. počet prvních ošetření - vyšetření v roce a každá pacientka je započtena pouze jedenkrát).
- ř. 25, sl. 1 počet nově přijatých těhotných, kterým byla vystavena průkazka pro těhotné. Neuvádějí se ty ženy, které žádají o interrupci.
- ř. 26 počet žen s předepsanou hormonální antikoncepcí s dg. Z30.4
- ř. 27 počet žen s předepsanou nitroděložní hormonální antikoncepcí s dg. Z30.5, tzn. mají předepsané hormonální nitroděložní tělísko
- ř. 28 počet žen s předepsanou nitroděložní nehormonální antikoncepcí s dg. Z30.5, tzn. mají předepsané nehormonální nitroděložní tělísko
- ř. 29 návštěvy porodních asistentek (§ 6 zákona č. 96/2004 Sb.) celkem:
- ř. 30 počet provedených jednodenních chirurgií (včetně UPT). Jednodenní péčí se rozumí způsob poskytování ambulantní zdravotní péče v případech, kdy zdravotní stav nemocného nevyžaduje ústavní péči a provedené zdravotní výkony umožňují propuštění pacienta ve stabilizovaném stavu v době kratší než 24 hodin. Zahrnuje jednorázová neopakovaná, plánovaná i neplánovaná náročnější vyšetření či ošetření pacienta s chronickým či akutním onemocněním nebo ošetření opakovaná v rámci jednodenních navazujících pobytů především u chronických onemocnění při stejné základní diagnóze nebo souboru

diagnóz. Poskytování této zdravotní péče je známo také pod pojmy: Tagesklinik, One day care, One day surgery.

Oddíl II. Dispenzarizované pacientky pro vybranou diagnózu nebo pacientky s vybraným chronickým onemocněním

V ř. 41 a 42 se uvádějí pacientky, u kterých byla diagnóza ve sledovaném roce zjištěna a potvrzena. Pacientky dle zákona č. 48/1997 Sb. vykazuje jako dispenzarizované registrující lékař na základě vyšetření nebo zprávy o výsledku vyšetření v případě diagnostikování onemocnění specializovaným pracovištěm.

Podmínky a rozsah **dispenzární péče** stanoví:

- zákon č. 48/97 Sb. o veřejném zdravotním pojištění a o změně a doplnění některých souvisejících zákonů, ve znění pozdějších předpisů, kde se v § 31 odst. 2 uvádí, že pojištěnce do dispenzární péče zařazuje podle odborných kritérií jeho registrující lékař, který odpovídá za účelnost a koordinaci dispenzární péče. Pojištěnec může být dispenzarizován pro jednu diagnózu pouze u jednoho ošetřujícího lékaře
- vyhláška č. 39/2012 Sb., o dispenzární péči

Údaje o pacientkách s nově zjištěným karcinomem nahlašuje na formuláři „Hlášení novotvaru“ příslušnému pracovišti Národního onkologického registru (NOR) to zdravotnické zařízení, kde bylo nádorové onemocnění diagnostikováno.

ř. 41 až 42

- sl. 1 počet pacientů celkem
- sl. 2 ze sl. 1 ve věku od narození do posledního dne před 15. narozeninami
- sl. 3 ze sl. 1 ve věku od 15 let do posledního dne před 20. narozeninami
- sl. 4 ze sl. 1 ve věku od 20 let do posledního dne před 50. narozeninami
- sl. 5 ze sl. 1 ve věku od 50 let do posledního dne před 65. narozeninami
- sl. 6 ze sl. 1 ve věku od 65 let a starší
- ř. 41 počet biopticky nově zjištěných (ověřených) mírných cervikálních dysplazií (dg. N87.0)
- ř. 42 počet biopticky nově zjištěných (ověřených) středních a těžkých cervikálních dysplazií (dg. N87.1 a N87.2)

Pozn.: případné nesouvislé číslování řádků je z důvodu zachování kontinuity s údaji z předchozích let.

Vazby:

Oddíl I.

ř. 21 ≥ ř. 24, ř. 21 ≥ ř. 25

ř. 21, sl. 1 ≠ 0

ř. 21, sl. 1 ≥ ř. 22, sl. 1

Oddíl II.

ř. 41 až 42, sl. 1 = (sl. 2 + sl. 3 + sl. 4 + sl. 5 + sl. 6)