

ZDRAVOTNICTVÍ ČR:
Stručný přehled činnosti
oboru logopedie za období
2007–2020
NZIS REPORT č. K/26 (08/2021)



Stručný přehled činnosti oboru logopedie za období 2007–2020

Datový zdroj: výkaz A (MZ) 1-01: logopedie (A061)

Sběr dat v souladu se zákonem č. 89/1995 Sb., o státní statistické službě, ve znění pozdějších předpisů.

Zpravodajské jednotky: Výkaz vyplňují samostatně všechna logopedická pracoviště včetně ambulantních částí nemocnic – zpravodajské jednotky (dále ZJ), bez ohledu na jejich zřizovatele. Sběr dat probíhá v ročních intervalech (vždy pro období 1. 1. – 31. 12.).

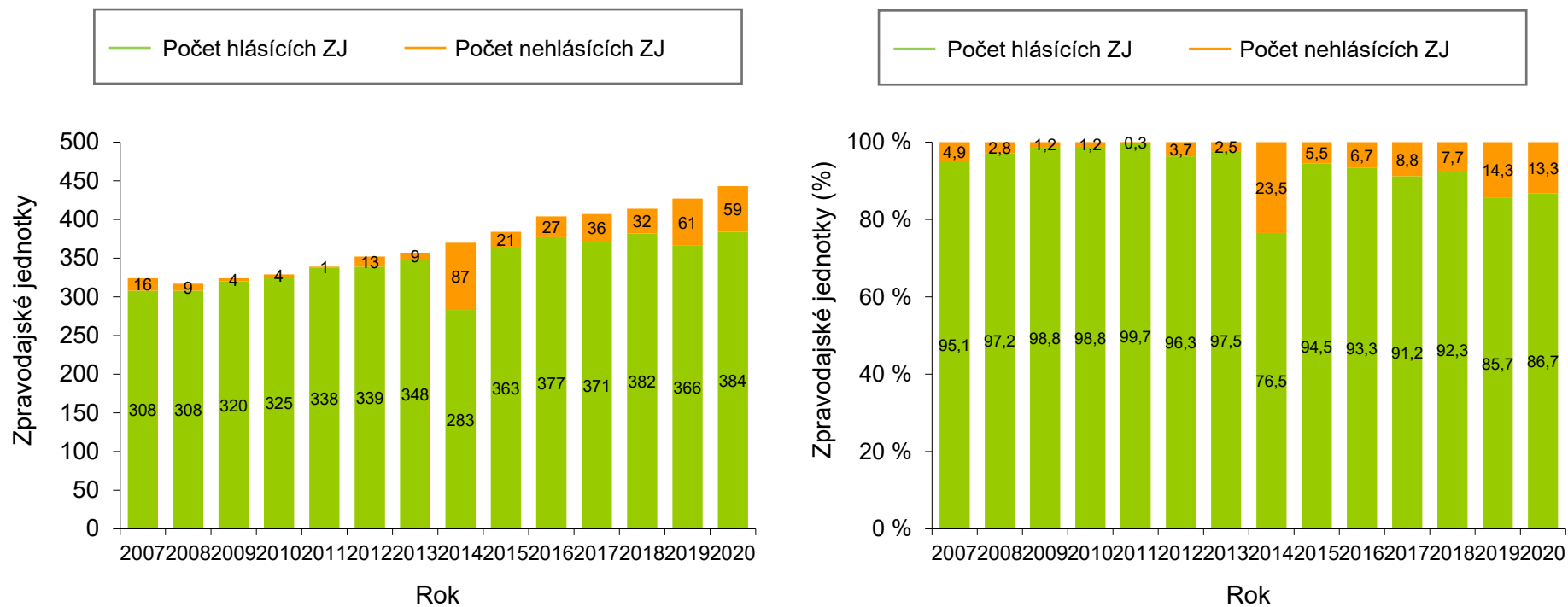
Shrnutí

V roce 2020 vyplnilo výkaz A061 celkem 384 (86,7 %) zpravodajských jednotek (Obrázek 1). Neúplné hlášení podala samostatná zařízení logopeda, samostatné ordinace lékaře specialisty, ostatní ambulantní zařízení, malá a velká sdružená ambulantní zařízení a samostatná zařízení fyzioterapeuta (Obrázek 2). Úplná vyplněnost je v Karlovarském a Libereckém kraji, naopak nejnižší vyplněnost je Kraji Vysočina (Obrázek 3). Rozmístění hlásících zpravodajských jednotek v jednotlivých okresech ČR je vizualizováno na Obrázku 4. 78,3 % z nich tvoří samostatná zařízení logopeda, která pokryla 75 % všech léčených osob. Dalších 8,8 % tvoří nemocnice, ostatních zdravotnických zařízení je cca 13 % (Obrázek 5).

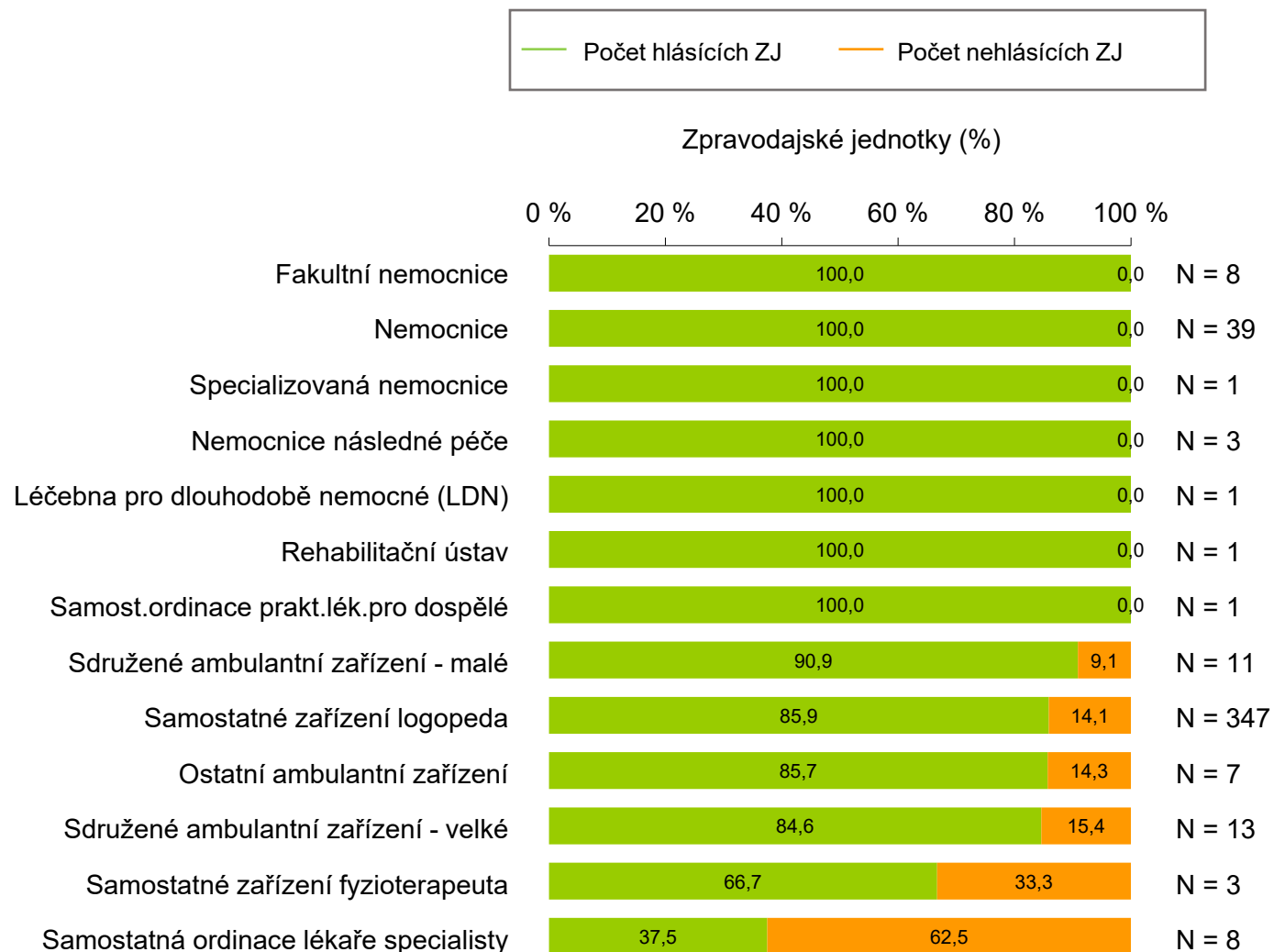
Počet osob v logopedické péči v čase roste. V roce 2007 se v oboru logopedie léčilo 130 639 pacientů, tj. 13 pacientů na 1 000 osob v populaci, v roce 2020 se jedná o 144 497 (téměř 14 na 1 000 osob) pacientů. V loňském roce bylo zařazeno do evidence 47 745 pacientů, léčbu ukončilo 38 197 pacientů (Obrázek 6).

Doplňující údaje sumarizující veškeré proměnné výkazu v časových řadách a pro poslední rok sběru i v regionálním srovnání jsou k dispozici v přílohách, a to jak ve formě absolutních počtů, tak jako standardizované ukazatele. Příloha dále obsahuje prezentaci s grafy, formulář ve formátu pdf a pokyny pro jeho vyplňování.

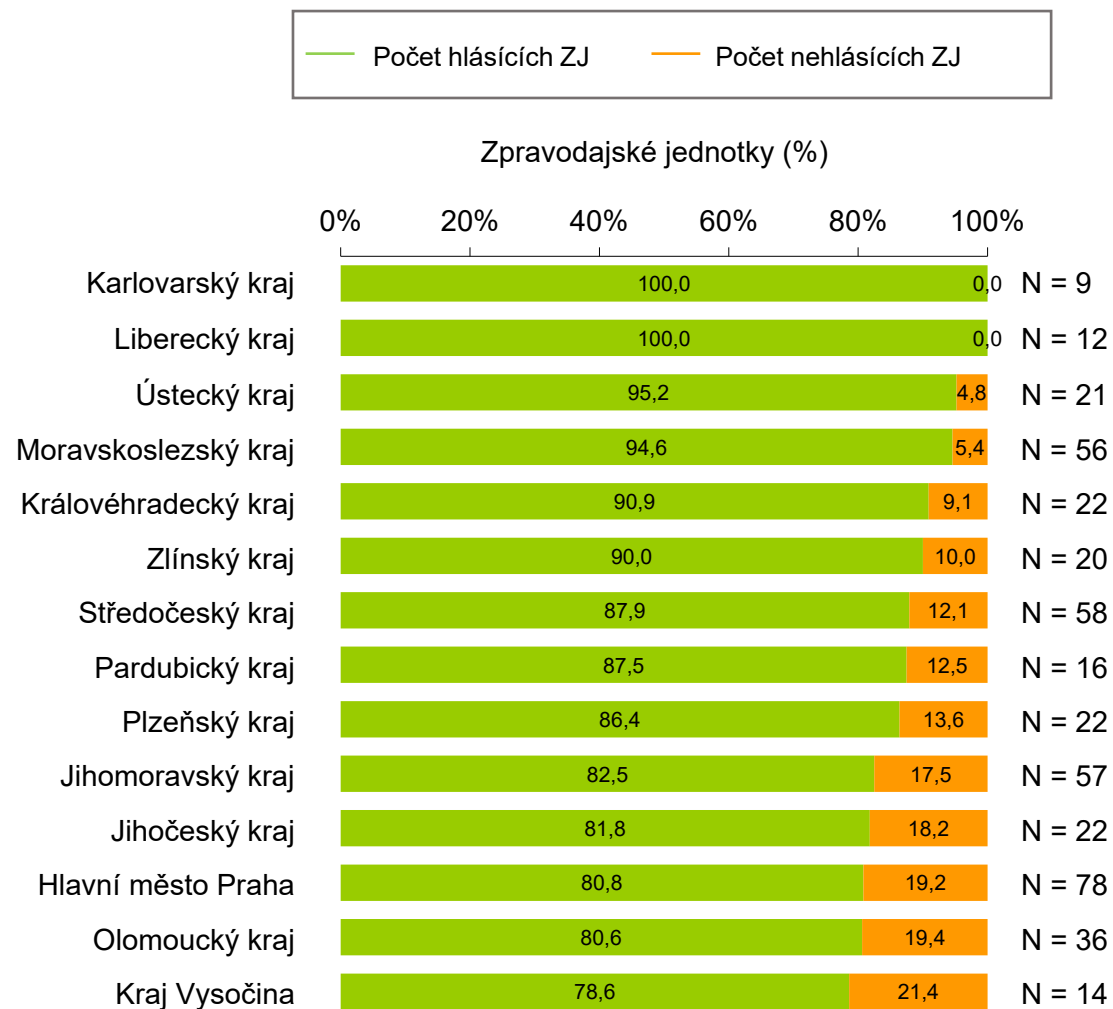
Obrázek 1. Vyplněnost výkazů v letech 2007–2020



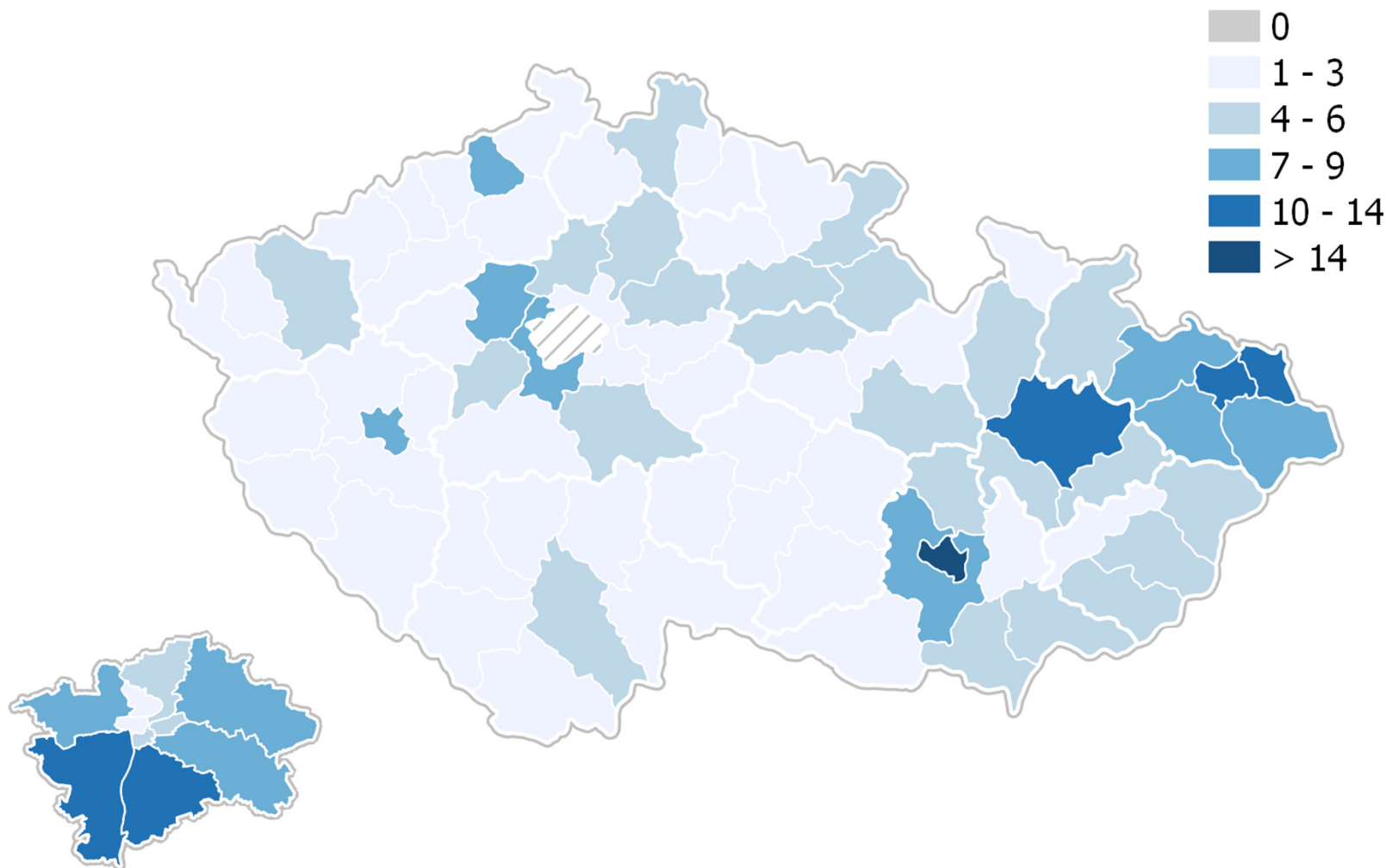
Obrázek 2. Vyplněnost výkazů za rok 2020 podle druhu zdravotnického zařízení



Obrázek 3. Vyplněnost výkazů za rok 2020 v jednotlivých regionech

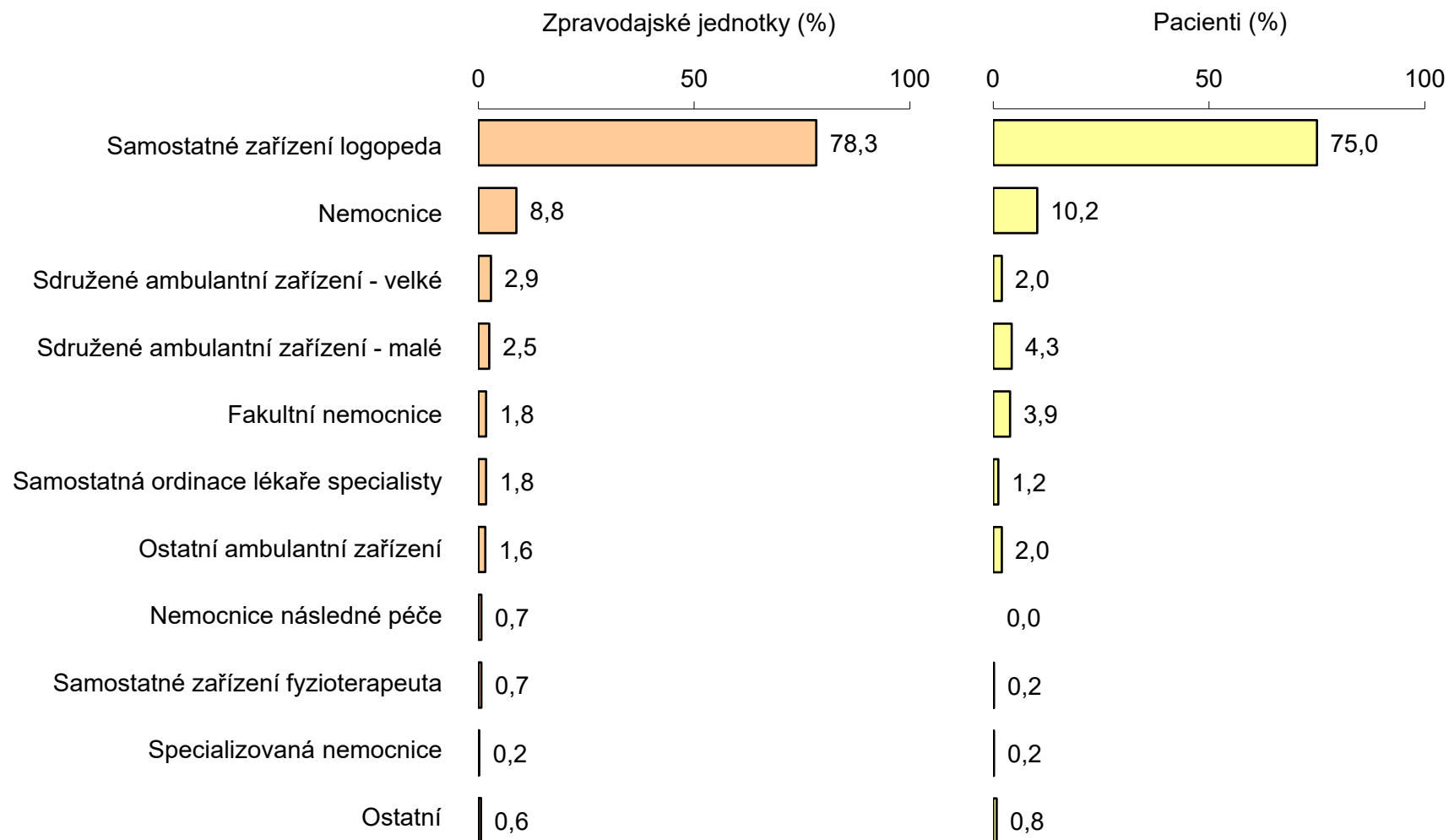


Obrázek 4. Počty hlásících zpravodajských jednotek v okresech ČR

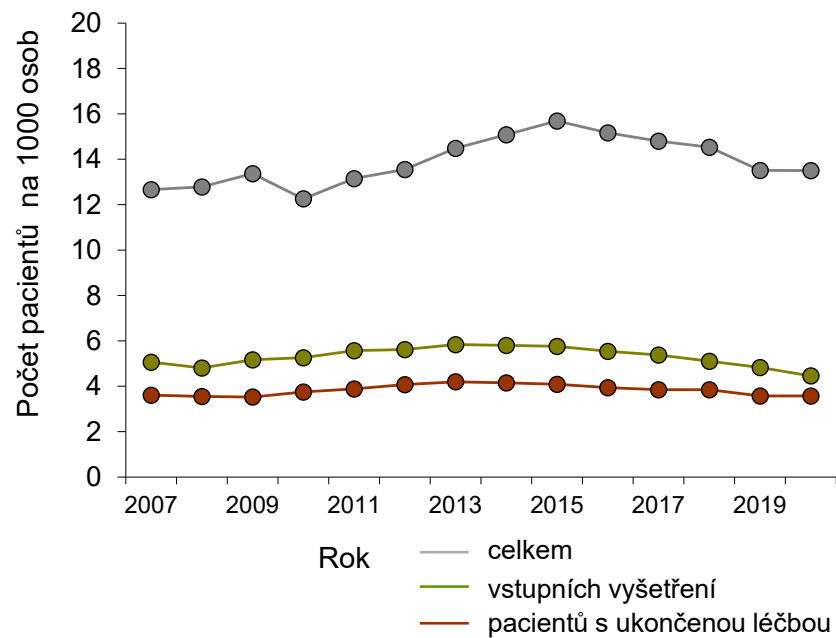
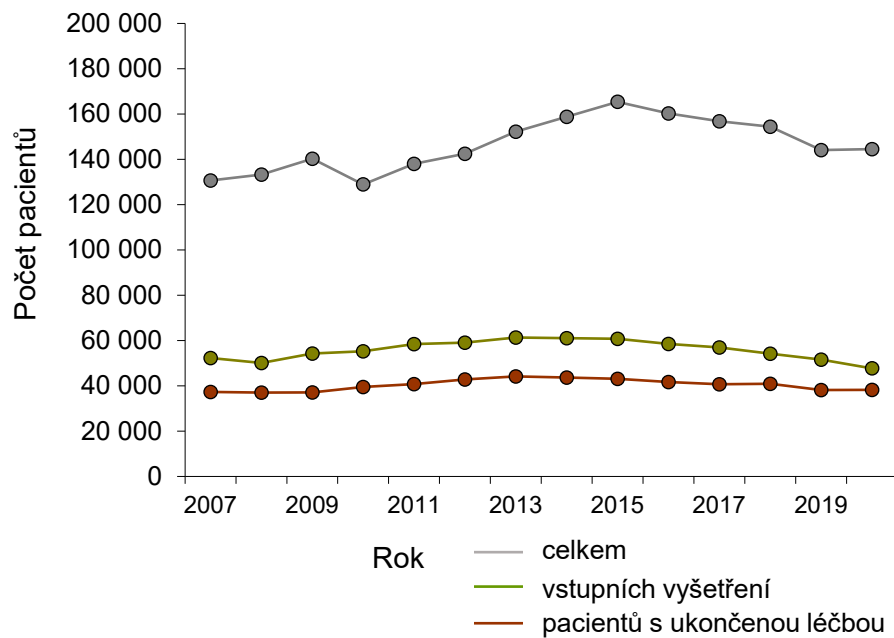


Obrázek 5. Zpravodajské jednotky – druh zdravotnického zařízení

N = 384 hlásících zpravodajských jednotek v roce 2020



Obrázek 6. Počet léčených osob



NÁRODNÍ ZDRAVOTNICKÝ INFORMAČNÍ SYSTÉM – AMBULANTNÍ PÉČE
 ZDRAVOTNICTVÍ ČR: Stručný přehled činnosti oboru logopedie za období 2007–2020
 NZIS REPORT č. K/26 (08/2021)

Příloha č. 1. Absolutní počty pacientů oboru logopedie v časovém trendu

	2007	2008	2009	2010	2011	2012	2013	2014	2015	2016	2017	2018	2019	2020
I. Pracovníci ve zdravotnictví														
Fyzické osoby (počet k 31.12.): ZPBD	7,0	11,0	6,0	9,0	12,0	16,0	16,0	37,5	59,0	136,0	115,0	91,0	59,0	39,0
Fyzické osoby (počet k 31.12.): ostatní odborní pracovníci	26,0	20,0	7,0	3,0	3,0	8,0	10,0	13,5	17,0	17,0	6,0	15,0	12,0	10,0
Fyzické osoby (počet k 31.12.): klinický logoped								453,0	453,0	465,0	471,0	499,0	478,0	488,0
Fyzické osoby (počet k 31.12.): klinický logoped bez smlouvy se ZP								37,0	37,0	41,0	32,0	35,0	42,0	38,0
Fyzické osoby (počet k 31.12.): logoped								105,0	105,0	119,0	129,0	156,0	135,0	155,0
Přepočtené počty (úvazek k 31.12.): ZPBD	6,3	8,0	4,3	7,3	8,6	13,0	13,1	27,3	41,4	114,2	98,7	82,5	45,5	32,0
Přepočtené počty (úvazek k 31.12.): ostatní odborní pracovníci	15,0	14,0	4,9	2,1	2,0	3,0	2,6	9,6	11,0	12,1	5,1	12,5	9,1	6,8
Přepočtené počty (úvazek k 31.12.): klinický logoped								350,3	350,3	360,9	358,8	377,8	360,2	376,1
Přepočtené počty (úvazek k 31.12.): klinický logoped bez smlouvy se ZP								24,7	24,7	29,8	16,6	23,9	22,3	25,8
Přepočtené počty (úvazek k 31.12.): logoped								72,3	72,3	82,7	93,7	114,6	95,3	108,1
Smluvní pracovníci (úvazek k 31.12.): ZPBD	0,0	0,0	0,0	0,0	0,0	0,0	0,0	5,9	11,8	7,3	1,4	7,3	1,3	3,3
Smluvní pracovníci (úvazek k 31.12.): ostatní odborní pracovníci	0,0	1,1	0,1	0,0	0,0	0,7	1,5	4,2	7,0	8,5	5,0	4,3	5,4	4,5
Smluvní pracovníci (úvazek k 31.12.): klinický logoped								47,5	47,5	57,0	55,7	68,4	56,1	61,9
Smluvní pracovníci (úvazek k 31.12.): klinický logoped bez smlouvy se ZP								1,8	1,8	2,0	2,9	7,6	7,1	6,5
Smluvní pracovníci (úvazek k 31.12.): logoped								13,7	13,7	13,8	16,4	20,4	18,2	22,0
Průměrný roční přepočtený počet pracov. celkem (včetně smluvních)/ZPBD		8,0	4,3	7,3	8,6	13,6	13,1	52,5	91,9	175,1	149,3	98,8	64,2	39,5
Průměrný roční přepočtený počet pracov. celkem (včetně smluvních)/ostatní odborní pracovníci		14,2	5,4	2,0	2,0	3,7	4,1	10,8	17,5	18,1	8,1	13,2	12,4	44,3
Průměrný roční přepočtený počet pracov. celkem (včetně smluvních): klinický logoped								407,4	407,4	443,3	445,4	442,0	456,9	439,1
Průměrný roční přepočtený počet pracov. celkem (včetně smluvních): klinický logoped bez smlouvy se ZP								33,0	33,0	41,4	29,9	27,6	39,8	37,0
Průměrný roční přepočtený počet pracov. celkem (včetně smluvních): logoped								87,9	87,9	108,8	114,7	126,5	119,8	126,4
II. Činnost														
Počet ošetření – vyšetření (konzultací): celkem	865 203	878 543	920 206	969 122	1 005 936	1 011 491	1 040 746	1 043 229	1 045 711	1 076 262	1 016 683	998 354	1 014 750	879 461
Počet léčených osob: celkem	130 639	133 245	140 239	128 941	138 002	142 430	152 177	158 788	165 398	160 234	156 771	154 395	144 106	144 497
Počet léčených osob: celkem vstupních vyšetření	52 282	50 116	54 255	55 285	58 453	59 063	61 353	61 047	60 740	58 513	56 964	54 212	51 545	47 745
Počet léčených osob: celkem pacientů s ukonč. léčbou	37 304	37 019	37 084	39 469	40 757	42 797	44 169	43 645	43 120	41 653	40 728	40 933	38 138	38 197

NÁRODNÍ ZDRAVOTNICKÝ INFORMAČNÍ SYSTÉM – AMBULANTNÍ PÉČE
ZDRAVOTNICTVÍ ČR: Stručný přehled činnosti oboru logopedie za období 2007–2020
NZIS REPORT č. K/26 (08/2021)

Příloha č. 1. Absolutní počty pacientů oboru logopedie v časovém trendu

	2007	2008	2009	2010	2011	2012	2013	2014	2015	2016	2017	2018	2019	2020
III. Léčení pacienti pro vybranou poruchu (vadu) za sledované období (uvádí se počet vad)														
<u>1. Lehké vady (Dyslálie simplex): celkem*</u>														
									41 525	37 589	36 388	33 083	28 845	
<u>2. Středně těžké vady: celkem*</u>														
Dyslálie multiplex, gravis: celkem									36 027	36 682	38 567	40 112	40 246	41 291
Opožděný vývoj řeči: celkem									21 274	18 654	18 549	18 662	17 733	16 773
Specifické vývojové poruchy učení: celkem									1 430	1 240	1 222	1 331	1 148	905
Specifická vývojová porucha motorických funkcí: celkem									1 244	1 400	1 805	1 885	1 592	1 959
Smíšené specifické vývojové poruchy: celkem									3 276	2 961	2 825	3 005	2 691	2 850
<u>3. Těžké vady: celkem*</u>														
Afázie, dyslexie a jiné znakové poruchy: celkem*									52 722	51 536	54 379	51 669	53 274	
Dysartrie, Anartrie: celkem									4 666	4 601	4 561	4 767	4 616	4 871
Balbuties: celkem									6 328	5 951	5 433	5 115	4 704	4 643
Tumultus sermonis: celkem									2 135	1 765	1 846	1 867	1 431	1 494
Dysfágie: celkem									1 750	2 193	2 133	2 190	2 464	2 514
Dysfázie: celkem									20 892	20 817	20 698	21 372	20 311	21 630
Poruchy sociálních funkcí – elektivní mutismus, hyperkinetické poruchy: celkem*									1 698	1 446	1 643	1 385	1 716	
PAS: celkem*									1 809	1 939	2 259	1 978	2 422	
Palatolálie a jiné vrozené vady jazyka, úst, hltanu: celkem*									850	799	744	712	766	
Vady a poruchy hlasu: celkem									736	813	844	667	520	538
Vady a poruchy sluchu: celkem									1 846	1 810	1 849	1 879	1 117	1 062
Nemocí nervové soustavy: celkem*									639	614	553	540	765	
Poruchy duševní a poruchy chování: celkem*									455	398	657	1 060	532	
Symptomatické poruchy řeči výše neuvedené (např. u ADHD, MR, ZP): celkem									1 801	1 655	1 514	1 856	1 523	1 693

Prezentovaná data zohledňují podíl nezadaných údajů, které jsou v jednotlivých letech aproximovány ze struktury známých typů zdravotnických zařízení a vyplněných údajů.

* Vzhledem ke změně dotazování uvádíme pouze roky 2016, 2017, 2018, 2019, 2020

NÁRODNÍ ZDRAVOTNICKÝ INFORMAČNÍ SYSTÉM – AMBULANTNÍ PÉČE
ZDRAVOTNICTVÍ ČR: Stručný přehled činnosti oboru logopedie za období 2007–2020
NZIS REPORT č. K/26 (08/2021)

Příloha č. 2. Standardizované počty pacientů oboru logopedie v časovém trendu

	2007	2008	2009	2010	2011	2012	2013	2014	2015	2016	2017	2018	2019	2020
I. Činnost – na 1000 osob v celé populaci														
Počet ošetření – vyšetření (konzultací): celkem	83,82	84,23	87,71	92,15	95,83	96,25	99,02	99,10	99,19	101,87	96,01	93,95	95,11	82,19
Počet léčených osob: celkem	12,66	12,78	13,37	12,26	13,15	13,55	14,48	15,08	15,69	15,17	14,80	14,53	13,51	13,50
Počet léčených osob: celkem vstupních vyšetření	5,06	4,81	5,17	5,26	5,57	5,62	5,84	5,80	5,76	5,54	5,38	5,10	4,83	4,46
Počet léčených osob: celkem pacientů s ukonč. léčbou	3,61	3,55	3,53	3,75	3,88	4,07	4,20	4,15	4,09	3,94	3,85	3,85	3,57	3,57
II. Léčení pacientů pro vybranou poruchu (vadu) za sledované období (uvádí se počet vad)														
1. Lehké vady (Dyslálie simplex): celkem (% z celkového počtu vad)*														
										0,27	0,25	0,23	0,22	0,20
2. Středně těžké vady: celkem (% z celkového počtu vad)*														
										0,39	0,41	0,42	0,43	0,44
Dyslálie multiplex, gravis: celkem (% z celkového počtu středně těžkých vad)*										0,60	0,25	0,62	0,63	0,65
Opožděný vývoj řeči: celkem (% z celkového počtu středně těžkých vad)*										0,31	0,12	0,29	0,28	0,26
Specifické vývojové poruchy učení: celkem (% z celkového počtu středně těžkých vad)*										0,02	0,01	0,02	0,02	0,01
Specifická vývojová porucha motorických funkcí: celkem (% z celkového počtu středně těžkých vad)*										0,02	0,01	0,03	0,03	0,03
Směšované specifické vývojové poruchy: celkem (% z celkového počtu těžkých vad)*										0,05	0,02	0,05	0,04	0,04
3. Těžké vady: celkem (% z celkového počtu vad)*														
										0,34	0,34	0,35	0,35	0,37
Afázie, dyslexie a jiné znakové poruchy: celkem (% z celkového počtu těžkých vad)*										0,15	0,05	0,15	0,15	0,14
Dysartrie, Anartrie: celkem (% z celkového počtu těžkých vad)*										0,09	0,03	0,09	0,09	0,09
Balbuties: celkem (% z celkového počtu těžkých vad)*										0,11	0,04	0,09	0,09	0,09
Tumultus sermonis: celkem (% z celkového počtu těžkých vad)*										0,03	0,01	0,03	0,03	0,03
Dysfágie: celkem (% z celkového počtu těžkých vad)*										0,04	0,01	0,04	0,05	0,05
Dysfázie: celkem (% z celkového počtu těžkých vad)*										0,39	0,14	0,39	0,39	0,41
Poruchy sociálních funkcí – elektivní mutismus, hyperkinetické poruchy: celkem (% z celkového počtu těžkých vad)*										0,03	0,01	0,03	0,03	0,03
PAS: celkem (% z celkového počtu těžkých vad)*										0,03	0,01	0,04	0,04	0,05
Palatolálie a jiné vrozené vady jazyka, úst, hltanu: celkem (% z celkového počtu těžkých vad)*										0,02	0,01	0,01	0,01	0,01
Vady a poruchy hlasu: celkem (% z celkového počtu těžkých vad)*										0,02	0,01	0,01	0,01	0,01
Vady a poruchy sluchu: celkem (% z celkového počtu těžkých vad)*										0,03	0,01	0,03	0,02	0,02
Nemoci nervové soustavy: celkem (% z celkového počtu těžkých vad)*										0,01	0,00	0,01	0,01	0,01
Poruchy duševní a poruchy chování: celkem (% z celkového počtu těžkých vad)*										0,01	0,00	0,01	0,02	0,01
Symptomatické poruchy řeči výše neuvedené (např. u ADHD, MR, ZP): celkem (% z celkového počtu těžkých vad)*										0,03	0,01	0,03	0,03	0,03

Prezentovaná data zohledňují podíl nezadaných údajů, které jsou v jednotlivých letech aproximovány ze struktury známých typů zdravotnických zařízení a vyplněných údajů.

* Vzhledem ke změně dotazování uvádíme pouze roky 2016, 2017, 2018, 2019, 2020

Příloha č. 3. Absolutní počty pacientů oboru logopedie v regionálním srovnání v roce 2020

	Hlavní město Praha	Středočeský kraj	Jihočeský kraj	Plzeňský kraj	Karlovarský kraj	Ústecký kraj	Liberecký kraj	Královéhradecký kraj	Pardubický kraj	Kraj Vysočina	Jihomoravský kraj	Olomoucký kraj	Zlínský kraj	Moravskoslezský kraj	
I. Pracovníci ve zdravotnictví															
Fyzické osoby (počet k 31.12.): ZPBD	1	5	0	0	0	5	1	9	1	0	10	4	1	2	
Fyzické osoby (počet k 31.12.): ostatní odborní pracovníci	1	1	0	1	0	1	0	0	1	0	5	0	0	0	
Fyzické osoby (počet k 31.12.): klinický logoped	107	56	16	17	8	17	12	28	21	14	63	41	21	67	
Fyzické osoby (počet k 31.12.): klinický logoped bez smlouvy se ZP	15	7	0	0	0	0	1	1	3	1	7	1	1	1	
Fyzické osoby (počet k 31.12.): logoped	36	16	11	6	1	6	6	13	6	5	23	8	4	14	
Přepočtené počty (úvazek k 31.12.): ZPBD	1	4	0	0	0	4	1	6	1	0	9	4	1	2	
Přepočtené počty (úvazek k 31.12.): ostatní odborní pracovníci	1	0	0	1	0	0	0	0	1	0	3	0	0	0	
Přepočtené počty (úvazek k 31.12.): klinický logoped	70	43	14	15	8	13	9	21	13	12	49	37	20	53	
Přepočtené počty (úvazek k 31.12.): klinický logoped bez smlouvy se ZP	9	5	0	0	0	0	0	1	2	0	6	1	1	1	
Přepočtené počty (úvazek k 31.12.): logoped	23	8	9	5	1	5	3	9	5	3	17	6	4	11	
Smluvní pracovníci (úvazek k 31.12.): ZPBD	0	0	0	0	0	0	0	0	0	0	0	3	0	0	
Smluvní pracovníci (úvazek k 31.12.): ostatní odborní pracovníci	0	1	0	0	0	0	0	0	0	0	1	0	0	3	
Smluvní pracovníci (úvazek k 31.12.): klinický logoped	18	5	2	3	0	2	4	2	3	1	7	8	1	6	
Smluvní pracovníci (úvazek k 31.12.): klinický logoped bez smlouvy se ZP	1	1	0	0	0	0	1	0	1	0	3	0	0	0	
Smluvní pracovníci (úvazek k 31.12.): logoped	7	4	1	0	0	0	2	1	0	1	5	1	0	0	
Průměrný roční přepočtený počet pracov. celkem (včetně smluvních)/ZPBD	1	5	1	1	0	4	2	8	1	0	9	4	1	3	
Průměrný roční přepočtený počet pracov. celkem (včetně smluvních)/ostatní odborní pracovníci	34	2	0	1	0	0	0	0	1	0	3	0	0	3	
Průměrný roční přepočtený počet pracov. celkem (včetně smluvních): klinický logoped	87	50	15	19	9	20	11	25	12	13	58	36	21	61	
Průměrný roční přepočtený počet pracov. celkem (včetně smluvních): klinický logoped bez smlouvy se ZP	11	8	0	0	0	2	1	1	2	0	8	1	2	1	
Průměrný roční přepočtený počet pracov. celkem (včetně smluvních): logoped	25	9	10	6	1	7	6	11	5	3	21	6	4	12	
II. Činnost															
Počet ošetření – vyšetření (konzultací): celkem	142 711	110 611	39 576	34 530	18 170	32 849	25 680	55 873	28 729	29 180	139 299	61 830	40 382	120 041	
Počet léčených osob: celkem	25 711	20 016	6 816	7 097	3 646	6 628	3 747	7 896	5 015	4 553	19 243	9 556	6 137	18 436	
Počet léčených osob: celkem vstupních vyšetření	8 560	6 349	2 095	1 912	1 864	2 182	1 457	2 482	1 453	1 722	5 674	3 279	2 587	6 129	
Počet léčených osob: celkem pacientů s ukonč. léčbou	7 506	5 038	1 926	1 119	893	1 640	1 424	2 041	1 219	801	5 249	3 140	1 732	4 469	

NÁRODNÍ ZDRAVOTNICKÝ INFORMAČNÍ SYSTÉM – AMBULANTNÍ PÉČE
ZDRAVOTNICTVÍ ČR: Stručný přehled činnosti oboru logopedie za období 2007–2020
NZIS REPORT č. K/26 (08/2021)

Příloha č. 3. Absolutní počty pacientů oboru logopedie v regionálním srovnání v roce 2020

	Hlavní město Praha	Středočeský kraj	Jihočeský kraj	Plzeňský kraj	Karlovarský kraj	Ústecký kraj	Liberecký kraj	Královéhradecký kraj	Pardubický kraj	Kraj Vysočina	Jihomoravský kraj	Olomoucký kraj	Zlínský kraj	Moravskoslezský kraj
III. Léčení pacientů pro vybranou poruchu (vadu) za sledované období (uvádí se počet vad)														
<u>1. Lehké vady (Dyslálie simplex): celkem</u>	4 442	4 328	1 193	1 580	884	1 218	592	1 304	1 191	990	3 294	1 388	1 444	4 997
<u>2. Středně těžké vady: celkem</u>	12 071	9 797	2 902	3 045	895	2 730	1 827	3 550	3 000	2 482	7 262	5 341	2 507	6 369
Dyslálie multiplex, gravis: celkem	7 439	5 394	1 881	2 424	662	1 752	988	2 413	2 192	1 728	4 003	4 095	1 989	4 331
Opožděný vývoj řeči: celkem	3 224	2 277	839	585	198	695	537	1 069	775	659	2 537	1 057	493	1 828
Specifické vývojové poruchy učení: celkem	249	103	66	28	10	52	33	36	15	42	102	71	14	84
Specifická vývojová porucha motorických funkcí: celkem	339	567	85	5	10	77	169	29	14	51	400	102	7	104
Smíšené specifické vývojové poruchy: celkem	820	1 456	31	3	15	154	100	3	4	2	220	16	4	22
<u>3. Těžké vady: celkem</u>	8 843	6 249	3 897	1 772	2 100	2 987	1 296	3 197	1 327	904	8 571	2 902	2 304	6 925
Afázie, dyslexie a jiné znakové poruchy: celkem	1 027	611	326	53	467	167	195	705	205	303	1 365	557	487	1 134
Dysartrie, Anartrie: celkem	568	340	163	45	613	130	213	355	101	122	731	334	320	836
Balbuties: celkem	802	469	247	150	89	214	109	350	163	98	801	292	262	597
Tumultus sermonis: celkem	327	299	79	24	73	38	35	71	37	21	310	52	21	107
Dysfágie: celkem	447	108	115	19	263	165	102	380	160	25	328	29	72	301
Dysfázie: celkem	4 024	3 045	1 505	1 212	341	1 698	389	679	431	193	3 665	1 004	864	2 580
Poruchy sociálních funkcí – elektivní mutismus, hyperkinetické poruchy: celkem	334	422	116	36	60	158	25	49	39	19	288	66	22	82
PAS: celkem	407	379	68	103	58	118	70	153	34	24	430	246	62	270
Palatolálie a jiné vrozené vady jazyka, úst, hltanu: celkem	84	122	25	27	16	38	15	37	31	6	211	50	28	76
Vady a poruchy hlasu: celkem	74	70	27	6	5	19	17	51	53	7	88	35	24	62
Vady a poruchy sluchu: celkem	160	99	77	22	20	64	31	79	36	19	109	68	20	258
Nemocí nervové soustavy: celkem	43	46	120	11	15	71	21	68	13	44	38	44	32	199
Poruchy duševní a poruchy chování: celkem	224	20	16	0	4	5	13	46	0	3	10	10	12	169
Symptomatické poruchy řeči výše neuvedené (např. u ADHD, MR, ZP): celkem	297	214	147	61	74	92	44	158	15	20	142	110	74	245

Prezentovaná data zohledňují podíl nezadaných údajů, které jsou v jednotlivých letech aproximovány ze struktury známých typů zdravotnických zařízení a vyplněných údajů.

NÁRODNÍ ZDRAVOTNICKÝ INFORMAČNÍ SYSTÉM – AMBULANTNÍ PÉČE
 ZDRAVOTNICTVÍ ČR: Stručný přehled činnosti oboru logopedie za období 2007–2020
 NZIS REPORT č. K/26 (08/2021)

Příloha č. 4. Standardizované počty pacientů oboru logopedie v regionálním srovnání v roce 2020

	Hlavní město Praha	Středočeský kraj	Jihočeský kraj	Plzeňský kraj	Karlovarský kraj	Ústecký kraj	Liberecký kraj	Královéhradecký kraj	Pardubický kraj	Kraj Vysočina	Jihomoravský kraj	Olomoucký kraj	Zlínský kraj	Moravskoslezský kraj
I. Činnost – na 1000 osob v daném kraji (kde je lokalizován poskytovatel zdravotních služeb)														
Počet ošetření – vyšetření (konzultaci): celkem	107,52	79,44	61,48	58,44	61,76	40,09	57,95	101,29	54,89	57,23	116,67	97,87	69,46	100,28
Počet léčených osob: celkem	19,37	14,38	10,59	12,01	12,39	8,09	8,46	14,31	9,58	8,93	16,12	15,13	10,56	15,40
Počet léčených osob: celkem vstupních vyšetření	6,45	4,56	3,25	3,24	6,34	2,66	3,29	4,50	2,78	3,38	4,75	5,19	4,45	5,12
Počet léčených osob: celkem pacientů s ukonč. léčbou	5,66	3,62	2,99	1,89	3,04	2,00	3,21	3,70	2,33	1,57	4,40	4,97	2,98	3,73
II. Léčení pacienti pro vybranou poruchu (vadu) za sledované období (uvádí se počet vad)														
<u>1. Lehké vady (Dyslálie simplex): celkem (% z celkového počtu vad v daném kraji)</u>	0,18	0,21	0,15	0,25	0,23	0,18	0,16	0,16	0,22	0,23	0,17	0,14	0,23	0,27
<u>2. Středně těžké vady: celkem (% z celkového počtu vad v daném kraji)</u>	0,48	0,48	0,36	0,48	0,23	0,39	0,49	0,44	0,54	0,57	0,38	0,55	0,40	0,35
Dyslálie multiplex, gravis: celkem (% z celkového počtu středně těžkých vad v daném kraji)	0,62	0,55	0,65	0,80	0,74	0,64	0,54	0,68	0,73	0,70	0,55	0,77	0,79	0,68
Opožděný vývoj řeči: celkem (% z celkového počtu středně těžkých vad v daném kraji)	0,27	0,23	0,29	0,19	0,22	0,25	0,29	0,30	0,26	0,27	0,35	0,20	0,20	0,29
Specifické vývojové poruchy učení: celkem (% z celkového počtu středně těžkých vad v daném kraji)	0,02	0,01	0,02	0,01	0,01	0,02	0,02	0,01	0,01	0,02	0,01	0,01	0,01	0,01
Specifická vývojová porucha motorických funkcí: celkem (% z celkového počtu středně těžkých vad v daném kraji)	0,03	0,06	0,03	0,00	0,01	0,03	0,09	0,01	0,00	0,02	0,06	0,02	0,00	0,02
Smíšené specifické vývojové poruchy: celkem (% z celkového počtu těžkých vad v daném kraji)	0,07	0,15	0,01	0,00	0,02	0,06	0,05	0,00	0,00	0,00	0,03	0,00	0,00	0,00
<u>3. Těžké vady: celkem (% z celkového počtu vad v daném kraji)</u>	0,35	0,31	0,49	0,28	0,54	0,43	0,35	0,40	0,24	0,21	0,45	0,30	0,37	0,38
Afázie, dyslexie a jiné znakové poruchy: celkem (% z celkového počtu těžkých vad v daném kraji)	0,12	0,10	0,08	0,03	0,22	0,06	0,15	0,22	0,15	0,34	0,16	0,19	0,21	0,16
Dysartrie, Anartrie: celkem (% z celkového počtu těžkých vad v daném kraji)	0,06	0,05	0,04	0,03	0,29	0,04	0,16	0,11	0,08	0,13	0,09	0,12	0,14	0,12
Balbuties: celkem (% z celkového počtu těžkých vad v daném kraji)	0,09	0,08	0,06	0,08	0,04	0,07	0,08	0,11	0,12	0,11	0,09	0,10	0,11	0,09
Tumultus sermonis: celkem (% z celkového počtu těžkých vad v daném kraji)	0,04	0,05	0,02	0,01	0,03	0,01	0,03	0,02	0,03	0,02	0,04	0,02	0,01	0,02
Dysfágie: celkem (% z celkového počtu těžkých vad v daném kraji)	0,05	0,02	0,03	0,01	0,13	0,06	0,08	0,12	0,12	0,03	0,04	0,01	0,03	0,04
Dysfázie: celkem (% z celkového počtu těžkých vad v daném kraji)	0,46	0,49	0,39	0,68	0,16	0,57	0,30	0,21	0,32	0,21	0,43	0,35	0,38	0,37
Poruchy sociálních funkcí – elektivní mutismus, hyperkinetické poruchy: celkem (% z celkového počtu těžkých vad v daném kraji)	0,04	0,07	0,03	0,02	0,03	0,05	0,02	0,02	0,03	0,02	0,03	0,02	0,01	0,01
PAS: celkem (% z celkového počtu těžkých vad v daném kraji)	0,05	0,06	0,02	0,06	0,03	0,04	0,05	0,05	0,03	0,03	0,05	0,08	0,03	0,04
Palatolálie a jiné vrozené vady jazyka, úst, hltanu: celkem (% z celkového počtu těžkých vad v daném kraji)	0,01	0,02	0,01	0,02	0,01	0,01	0,01	0,01	0,02	0,01	0,02	0,02	0,01	0,01
Vady a poruchy hlasu: celkem (% z celkového počtu těžkých vad v daném kraji)	0,01	0,01	0,01	0,00	0,00	0,01	0,01	0,02	0,04	0,01	0,01	0,01	0,01	0,01
Vady a poruchy sluchu: celkem (% z celkového počtu těžkých vad v daném kraji)	0,02	0,02	0,02	0,01	0,01	0,02	0,02	0,02	0,03	0,02	0,01	0,02	0,01	0,04
Nemocí nervové soustavy: celkem (% z celkového počtu těžkých vad v daném kraji)	0,00	0,01	0,03	0,01	0,01	0,02	0,02	0,02	0,01	0,05	0,00	0,02	0,01	0,03
Poruchy duševní a poruchy chování: celkem (% z celkového počtu těžkých vad v daném kraji)	0,03	0,00	0,00	0,00	0,00	0,00	0,01	0,01	0,00	0,00	0,00	0,00	0,01	0,02
Symptomatické poruchy řeči výše neuvedené (např. u ADHD, MR, ZP): celkem (% z celkového počtu těžkých vad v daném kraji)	0,03	0,03	0,04	0,03	0,04	0,03	0,03	0,05	0,01	0,02	0,02	0,04	0,03	0,04

Prezentovaná data zohledňují podíl nezadaných údajů, které jsou v jednotlivých letech aproximovány ze struktury známých typů zdravotnických zařízení a vyplněných údajů.

IČO	Zpravodajská jednotka (adresa):
PČZ	
Oddělení, pracoviště, kód poskytovatele	

A061

Vyplněný výkaz předložíte
pracovišti státní statistické služby
resortu zdravotnictví podle
závazných pokynů ÚZIS ČR

Ochrana důvěrnosti údajů je
zaručena zákonem č. 89/1995
Sb., o státní statistické službě, ve
znění pozdějších předpisů. Údaje
se zjišťují pro potřebu
Ministerstva zdravotnictví, které
odpovídá za jejich ochranu

I. Pracovníci ve zdravotnictví

	Č.ř.	Klinický logoped	z toho klinický logoped bez smlouvy se ZP	Logoped	ZPBD		Ostatní odborní pracovníci
a	b	1	2	3	4	5	6
Fyzické osoby (počet k 31.12.)	11						
Přepočtené počty (úvazek k 31.12.)	12						
Smluvní pracovníci (úvazek k 31.12.)	13						
Průměrný roční přepočtený počet pracov. celkem (včetně smluvních)	14						

II. Činnost

	Č.ř.	Celkem	ze sl. 1 - počet		4	5	6
			vstupních vyšetření	pacientů s ukonč. léčbou			
a	b	1	2	3	4	5	6
Počet ošetření - vyšetření (konzultací)	21						
Počet léčených osob	22						

III. Léčení pacienti pro vybranou poruchu (vadu) za sledované období (uvádí se počet vad)

Druh poruchy nebo vady	Č.ř.	Celkem		
a	b	1	2	3
1. Lehké vady (Dyslálie simplex, F80.0)	41			
2. Středně těžké vady celkem	42			
Dyslálie multiplex, gravis (F80.8, F80.9)	43			
Opožděný vývoj řeči (R62.0, R62.8, R62.9)	44			
Specifické vývojové poruchy učení (F81.0–F81.9)	45			
Specifická vývojová porucha motorických funkcí (F82)	46			
Smišené specifické vývojové poruchy (F83)	47			
3. Těžké vady celkem	48			
Afázie (R47.0–R47.8), Dyslexie a jiné znakové poruchy (R48.0–R48.8)	49			
Dysartrie, Anartrie (R47.1)	50			
Balbuties (F98.5)	51			
Tumultus sermonis (F98.6)	52			
Dysfágie (R13)	53			
Dysfázie (F80.1, F80.2)	54			
Poruchy sociálních funkcí (F94.0–F94.9) – elektivní mutismus, Hyperkinetické poruchy (F90.0–F90.1)	55			
PAS (F84.0–F84.9)	56			
Palatolálie (Q35.1–Q35.9, Q36.0, Q36.1, Q36.9, Q37.0–Q37.9), a jiné vrozené vady jazyka, úst, hltanu (Q38.0–Q38.9)	57			
Poruchy hlasu (R49.0–R49.8)	58			
Poruchy sluchu (H90.0–H90.8, H91.1)	59			
Nemoci nervové soustavy (G00–G99)	60			
Poruchy duševní a poruchy chování (F00–F09)	61			
Symptomatické poruchy řeči výše neuvedené (např. u ADHD, MR, ZP)	62			
Celkem (součet ř. 41, 42, 48)	63			

Pozn.: Uvádí se pouze hlavní porucha (vada) řeči, tj. každý pacient se započítává jen 1x.
Započítávají se i pacienti hospitalizovaní na různých odděleních, za kterými klinický logoped dochází.

Výkaz sestavil:
Telefon:
E-mail:
Datum:

Závazné pokyny pro vyplňování statistického formuláře A (MZ) 1-01: Roční výkaz o činnosti poskytovatele zdravotních služeb pro obor

klinická logopedie

Statistická zjišťování Ministerstva zdravotnictví jsou součástí Programu statistických zjišťování v České republice na rok 2020. Tento program byl zveřejněn ve Sbírce zákonů ČR, v částce 125, formou vyhlášky č. 293/2019 Sb. ze dne 6. listopadu 2019, která v příloze 2 obsahuje seznam statistických zjišťování prováděných ministerstvy. Program byl sestaven v souladu se zákonem č. 89/1995 Sb., o státní statistické službě, ve znění pozdějších předpisů.

Výkazy řady A (MZ) 1-01 slouží k získání základních informací o poskytovatelích zdravotních služeb a o činnosti jednotlivých oborů z hlediska zajištění a potřeby zdravotní péče, pro zjištění vybraných údajů o zdravotním stavu obyvatelstva. Tyto informace slouží pro zpracování podkladů při stanovení zdravotní politiky státu na různých úrovních řízení a pro hodnocení objemu zdravotní péče.

Předání dat je možné pouze elektronicky prostřednictvím webové aplikace - Centrální úložiště výkazů (CÚV), která obsahuje elektronické šablony pro vyplňování a odesílání výkazů do CÚV. Pro předání dat do CÚV je nutné přihlášení do registrů rezortu zdravotnictví na základě „Žádosti o přístup do registrů NZIS“ uvedené na internetových stránkách www.uzis.cz v v horní liště označené červeně a uvedené jako REGISTRY NZIS VSTUP na adrese: <http://www.uzis.cz/registry-nzis-vstup>.

Předání dat do aplikace CÚV bude ukončeno 30. 4. 2021.

Zákon č. 89/1995 Sb. ukládá všem zpravodajským jednotkám povinnost poskytnout úplně, správně, pravdivě a včas požadované údaje pro všechna statistická zjišťování uvedená v Programu statistických zjišťování (viz § 2 – vymezení pojmů, § 10 – program statistických zjišťování a § 26 – správní delikty). Ochrana důvěrných statistických údajů je zaručena výše uvedeným zákonem (viz § 16 – povinnost mlčenlivosti a ochrana důvěrných statistických údajů, § 17 – poskytování důvěrných statistických údajů).

POKYNY PRO VYPLŇOVÁNÍ

Výkaz vyplňují samostatně všechna logopedická pracoviště včetně ambulantních částí nemocnic – zpravodajské jednotky (dále ZJ), bez ohledu na jejich zřizovatele.

Formuláře výkazu a pokyny pro jeho vyplňování jsou uveřejněny na internetových stránkách www.uzis.cz.

V elektronické šabloně výkazu se vyplňují žluté a červeně podbarvené kolonky, ke kterým je vždy uvedena „informace k poli“. Šedě podbarvené kolonky se nevyplňují.

Oddíl I. Pracovníci ve zdravotnictví

V ř. 11, 12 se sleduje evidenční počet zaměstnanců a počet zaměstnavatelů vybraných kategorií pracovníků. Charakteristika jednotlivých kategorií pracovníků je určena zákonem č. 95/2004 Sb., o podmínkách získávání a uznávání odborné způsobilosti a specializované způsobilosti k výkonu zdravotnického povolání lékaře, zubního lékaře a farmaceuta, a zákonem č. 96/2004 Sb., o podmínkách získávání a uznávání způsobilosti k výkonu nelékařských zdravotnických povolání a k výkonu činností souvisejících s poskytováním zdravotní péče a o změně některých souvisejících zákonů (zákon o nelékařských zdravotnických povoláních). Vyhláška MZ ČR č. 77/1981 Sb. byla zrušena v červnu 2004 (vyhláškou č. 393/2004 Sb.).

Vybrané kategorie pracovníků jsou uvedeny ve sl. 2 až 6 (kliničtí logopedi, z toho kliničtí logopedi beze smlouvy se zdravotní pojišťovnou, logopedi, ZPBD = zdravotničtí pracovníci nelékaři s odbornou způsobilostí bez odborného dohledu, a ostatní odborní pracovníci).

- sl. 1 Kliničtí logopedi - § 23 zákona č. 96/2004 Sb.
- sl. 2 ze sl. 1 kliničtí logopedi (§ 23 zákona č. 96/2004 Sb) bez smlouvy se zdravotními pojišťovnami.
- sl. 3 Logopedi - § 43 zákona č. 96/2004 Sb.
- sl. 4 ZPBD = zdravotničtí pracovníci nelékaři s odbornou způsobilostí bez odborného dohledu - § 5 až § 21a zákona č. 96/2004 Sb.
- sl. 6 Ostatní odborní pracovníci
Patří sem odborní pracovníci na oddělení (pracoviště, zařízení), kteří nejsou uvedeni ve sl. 1 až 5.
- ř. 11 ve sl. 1 až 6 se vyplňuje počet fyzických osob pracujících na oddělení (pracovišti) k 31.12.
- ř. 12 přepočtené počty (úvazky k 31.12.) - rovná se součtu úvazků jednotlivých zaměstnanců a zaměstnavatelů k 31.12. Přepočet a součet jednotlivých úvazků se počítá na 3 desetinná místa. Do výkazu se přepočtené počty zaokrouhlují na 2 desetinná místa.
- ř. 13 smluvní pracovníci (úvazek k 31.12.) Do tohoto řádku patří pracovníci, kteří pracují u daného poskytovatele zdravotnických služeb, ale nepatří do evidenčního počtu zaměstnanců ani do počtu zaměstnavatelů vykazující jednotky.
Pracují tedy buď:
 - na dohodu (o provedení práce nebo o pracovní činnosti - placeno z ostatních osobních nákladů (OON)),
 - na smlouvu o dílo (dle občanského nebo obchodního zákoníku),
 - jako spolupracující rodinný příslušník,
 - fyzické osoby dočasně přidělené k výkonu práce prostřednictvím zprostředkovatelských agentur práce
- ř. 14 Průměrný roční přepočtený počet pracovníků celkem (včetně smluvních) se uvádí za vykazované období na 2 desetinná místa takto:

součet přepočteného počtu pracovníků celkem (včetně smluvních) za jednotlivé měsíce sledovaného období

$$= \frac{\text{součet přepočteného počtu pracovníků celkem (včetně smluvních) za jednotlivé měsíce sledovaného období}}{\text{počet měsíců sledovaného období}}$$

Oddíl II. Činnost

Zahrnuje i činnost smluvních pracovníků, kterou pro dané zařízení vykonávají.

- ř. 21, sl. 1 počet ošetření - vyšetření (konzultací)
- ř. 22, sl. 1 počet léčených osob celkem = počet unicitních rodných čísel za rok
Jde o celkový počet osob, které byly alespoň jedenkrát za sledovaný rok v logopedické péči (tj. jde o tzv. počet prvních ošetření - vyšetření v roce a každý pacient je započten pouze jedenkrát).
- ř. 22, sl. 2 ze sl. 1 - počet vstupních vyšetření znamená počet osob zařazených nově do evidence během sledovaného období
- ř. 22, sl. 3 ze sl. 1 - počet pacientů, u kterých byla za sledované období ukončena léčba
Mezi pacienty s ukončenou léčbou se započítávají i ti pacienti, kteří ze své vůle přestali navštěvovat klinického logopeda.

Oddíl III. Léčení pacienti pro vybranou poruchu (vadu) za sledované období (uvádí se počet poruch (vad))

Jde o pacienty z kartotéky klinického logopeda / logopeda, kteří jsou u něj léčeni pro vybranou poruchu (vadu) a byli alespoň jedenkrát za sledovaný rok pro vybranou poruchu (vadu) pozváni. Uvádí se pouze hlavní porucha (vada) řeči, tj. **každý pacient se do tabulky započítává jen 1x**. Započítávají se i pacienti hospitalizovaní na různých odděleních, za kterými logoped dochází.

- sl. 1 **Pacienti celkem**
- ř. 41 Lehké vady - Dyslálie simplex (F80.0) - dyslálie parcialis (levis). Typ monomorfní (hl. z 1 art. oblasti)
- ř. 42 Středně těžké vady celkem
- ř. 43 Dyslálie multiplex (F80.8, F80.9) - d. universlis, d. gravis, d. parcialis - typ polymorfní (hl. z více art. oblastí)
- ř. 44 Opožděný vývoj řeči (R62.0, R62.8, R62.9)
- ř. 45 Specifické vývojové poruchy učení (F81.0 – F81.9) - narušení schopností od časně fáze vývoje - v. dyslexie, v. dysgrafie, v. dyskalkulie. Poruchy smíšené a NS
- ř. 46 Specifická vývojová porucha motorických funkcí (F82) - poškození vývoje motorické koordinace, v. dyspraxie, v. koordinační porucha
- ř. 47 Smíšené specifické vývojové poruchy (F83) - směs specifických vývojových poruch řeči a jazyka, školních dovedností a motorické funkce. Může je doprovázet i porucha kognitivních schopností
- ř. 48 Těžké vady celkem
- ř. 49 Afázie (R47.0–R47.8), Dyslexie a jiné znakové poruchy (R48.0–R48.8) - alexie, agnosie, apraxie, agrafie, akalkulie
- ř. 50 Dysartrie, Anartrie (R47.1)
- ř. 51 Balbuties (F98.5)
- ř. 52 Tumultus sermonis (F98.6)
- ř. 53 Dysfágie (R13)
- ř. 54 Dysfázie (F80.1, F80.2)
- ř. 55 Poruchy sociálních funkcí (F94.0–F94.9) – elektivní mutismus, ne pervazivní vývojové poruchy, Hyperkinetické poruchy (F90.0–F90.1)
- ř. 56 PAS (F84.0–F84.9) - poruchy autistického spektra

- ř. 57 Palatolálie (Q35.1–Q35.9, Q36.0, Q36.1, Q36.9, Q37.0–Q37.9), a jiné vrozené vady jazyka, úst, hltanu (Q38.0–Q38.9) - řečová vada spojená s rozštěpovou vadou, a jiné vrozené vady jazyka, úst, hltanu (Q38.0–Q38.9)
- ř. 58 Poruchy hlasu (R49.0–R49.8) – vč. Hypernazalita a hyponazalita (R49.2) - bez psychogenních poruch hlasu
- ř. 59 Poruchy sluchu (H90.0–H90.8, H91.1)
- ř. 60 Nemoci nervové soustavy (G00–G99) - mozková obrna, hemiplegie, paraplegie a tetraplegie, jiné paralytické syndromy
- ř. 61 Poruchy duševní a poruchy chování (F00–F09) - např. mírná porucha kognitivních funkcí
- ř. 62 Symptomatické poruchy řeči výše neuvedené (např. u ADHD, MR, ZP) - řečové vady, které jsou příznakem jiného dominujícího onemocnění, syndromu
- ř. 63 Celkem (součet ř. 41 + 42 + 48)

Vazby:

Oddíl I.

ř. 14 alespoň jeden sl. $\neq 0$

Pokud v některém sloupci vyplněn ř. 12 nebo 13, pak v tomtéž sloupci musí být vyplněn i ř. 14 (neplatí naopak).

Pokud ř. 12 $\neq 0$, pak ř. 11 $\neq 0$ ve stejném sloupci, a naopak, platí pro všechny sloupce.

ř. 11 \geq ř. 12, týká se sl. 1 až 6

Oddíl II.

ř. 21 a 22 sl. 1 $\neq 0$

ř. 21, sl. 1 \geq ř. 22, sl. 1

ř. 22, sl. 1 \geq ř. 22, sl. 2

ř. 22, sl. 1 \geq ř. 22, sl. 3

ř. 22, sl. 1 \geq ř. 63, sl. 1

Oddíl III.

ř. 42 = součet ř. 43 až 47

ř. 48 = součet ř. 49 až 62

ř. 63, sl. 1 = součet řádků 41, 42 a 48, sl. 1