

ZDRAVOTNICTVÍ ČR:
Stručný přehled činnosti
oboru hemodialyzační
středisko (HDS) za období
2007–2020
NZIS REPORT č. K/28 (08/2021)



Stručný přehled činnosti oboru hemodialyzační středisko (HDS) za období 2007–2020

Datový zdroj: výkaz A (MZ) 1-01: hemodialyzační středisko (HDS) (A065)

Sběr dat v souladu se zákonem č. 89/1995 Sb., o státní statistické službě, ve znění pozdějších předpisů.

Zpravodajské jednotky: Výkaz vyplňuje každé samostatné oddělení (pracoviště), kde se provádí hemodialýza nebo jiná očišťovací metoda (hemodialyzační střediska nebo jiná pracoviště) včetně ambulantních částí nemocnic – zpravodajská jednotka (dále ZJ). Vyplňování se týká všech poskytovatelů zdravotních služeb bez ohledu na jejich zřizovatele. Sběr dat probíhá v ročních intervalech (vždy pro období 1. 1. – 31. 12.).

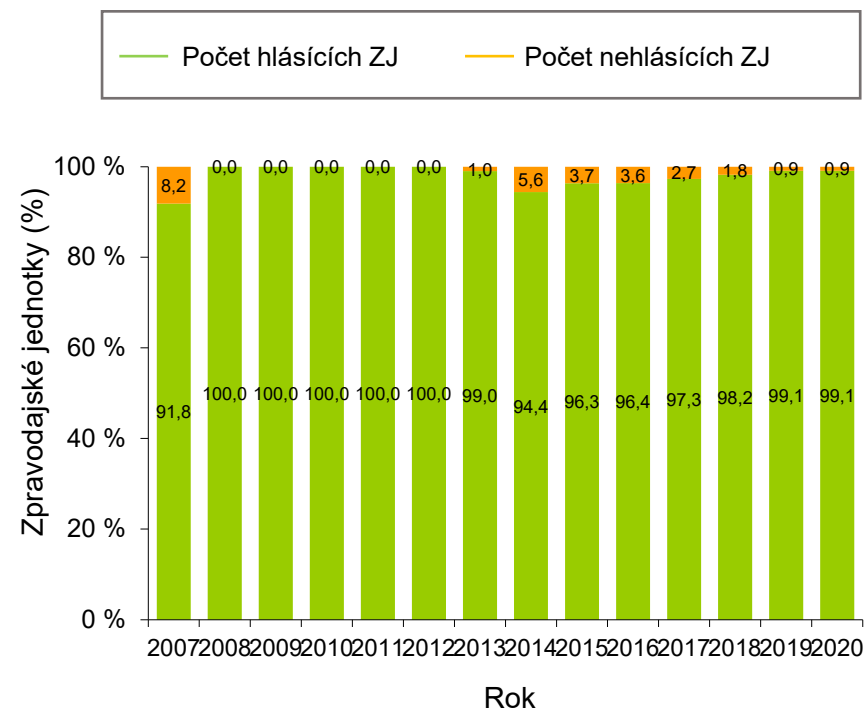
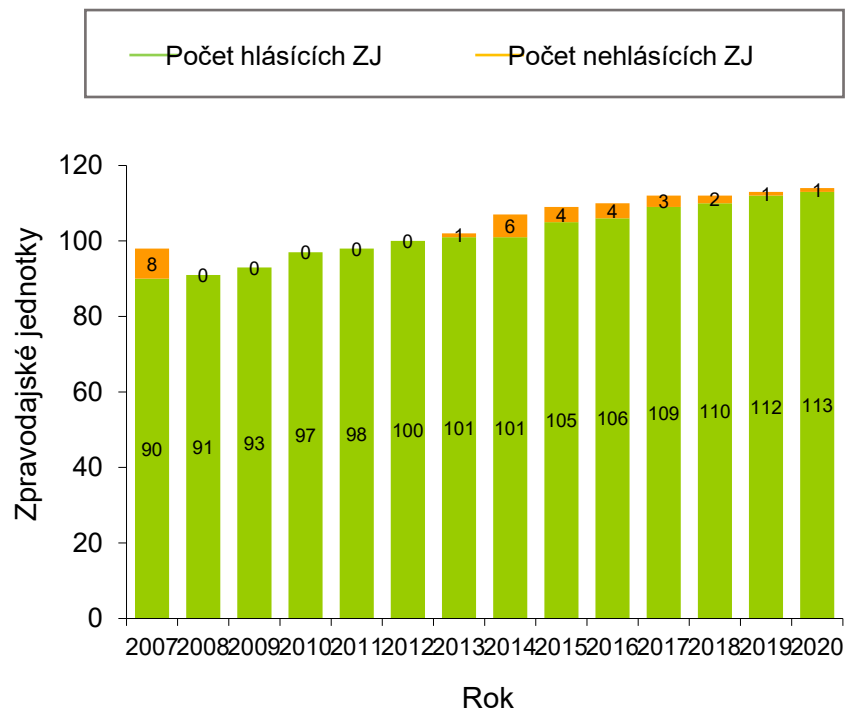
Shrnutí

V roce 2020 vyplnilo výkaz A065 celkem 113 (99,1 %) zpravodajských jednotek (Obrázek 1). Nekompletní hlášení, relativně k jejich počtu, podaly jen velké sdružené ambulance (Obrázek 2). Neúplná vyplněnost je pouze v Olomouckém kraji (Obrázek 3). Rozmístění hlásících zpravodajských jednotek v jednotlivých okresech ČR je vizualizováno na Obrázku 4. 49,1 % z nich tvoří hemodialyzační střediska, 38,6 % nemocnice, 10,5 % jsou fakultní nemocnice, ostatních zdravotnických zařízení je 1,8 %. Vzhledem k počtu pacientů léčených hemodialýzou v chronickém programu a hemodialýzou v chronickém programu jsou nejvýznamnější nemocnice. Hemodialyzační střediska pokryla nejvíce pacientů léčených hemodialýzou v akutním programu (Obrázek 5).

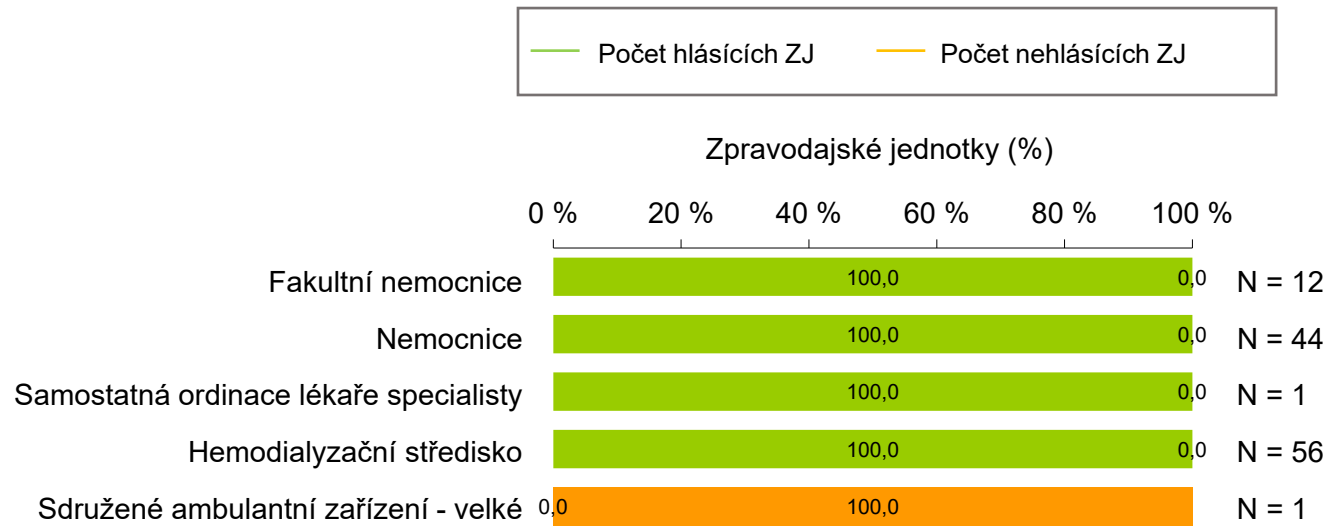
V roce 2020 se léčilo hemodialýzou celkem 11 097 osob, z toho 6 894 pacientů v chronickém programu a 4 203 pacientů v programu akutním. Vzhledem k počtu osob v populaci bylo v chronickém programu léčeno 64 pacientů na 100 000 osob a v akutním 39 pacientů na 100 000 osob (Obrázek 6). Pomocí peritoneální dialýzy v chronickém programu se každý rok v průměru léčí 495 osob, v roce 2020 se jedná konkrétně o 342 (3 na 100 000 osob) pacientů (Obrázek 7).

Doplňující údaje sumarizující veškeré proměnné výkazu v časových řadách a pro poslední rok sběru i v regionálním srovnání jsou k dispozici v přílohách, a to jak ve formě absolutních počtů, tak jako standardizované ukazatele. Příloha dále obsahuje prezentaci s grafy, formulář ve formátu pdf a pokyny pro jeho vyplňování.

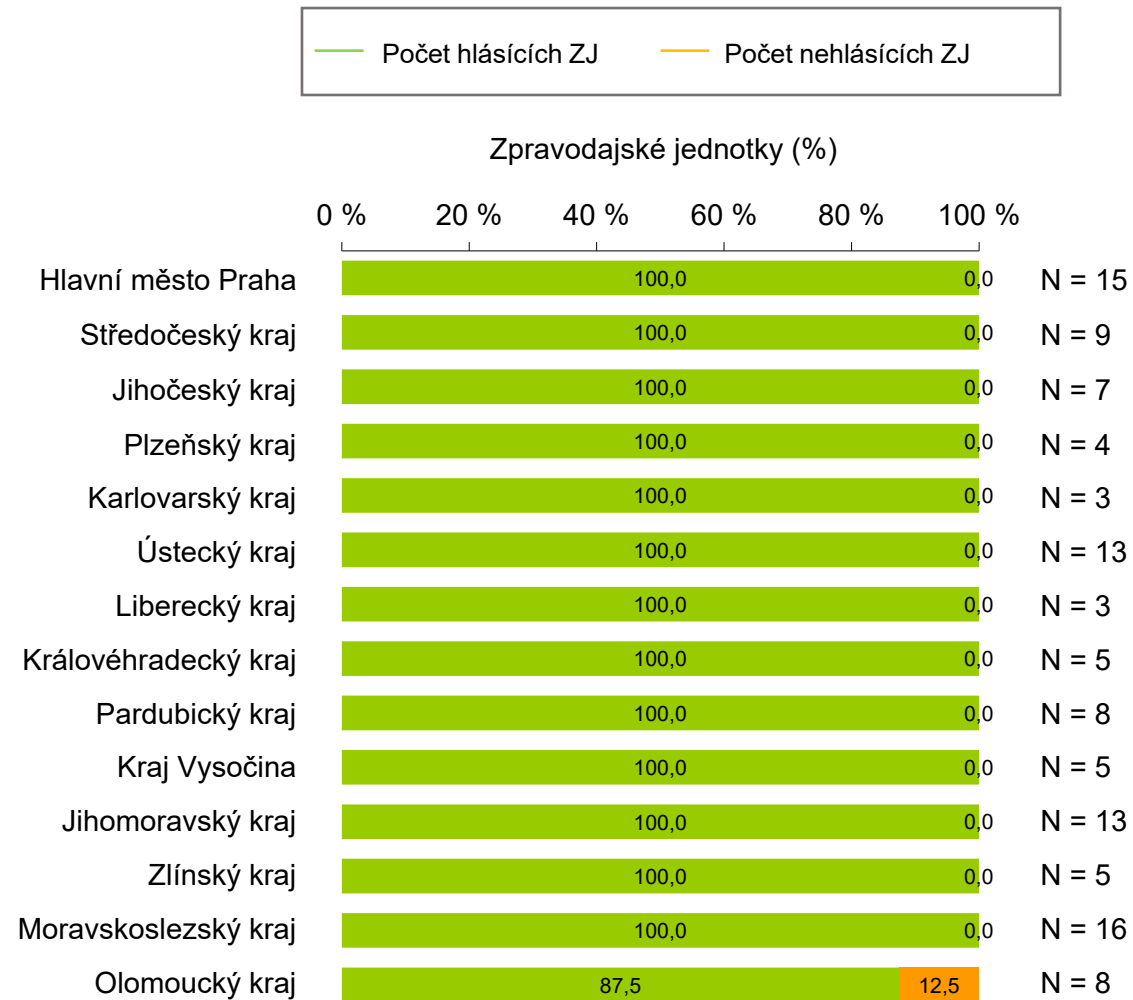
Obrázek 1. Vyplněnost výkazů v letech 2007–2020



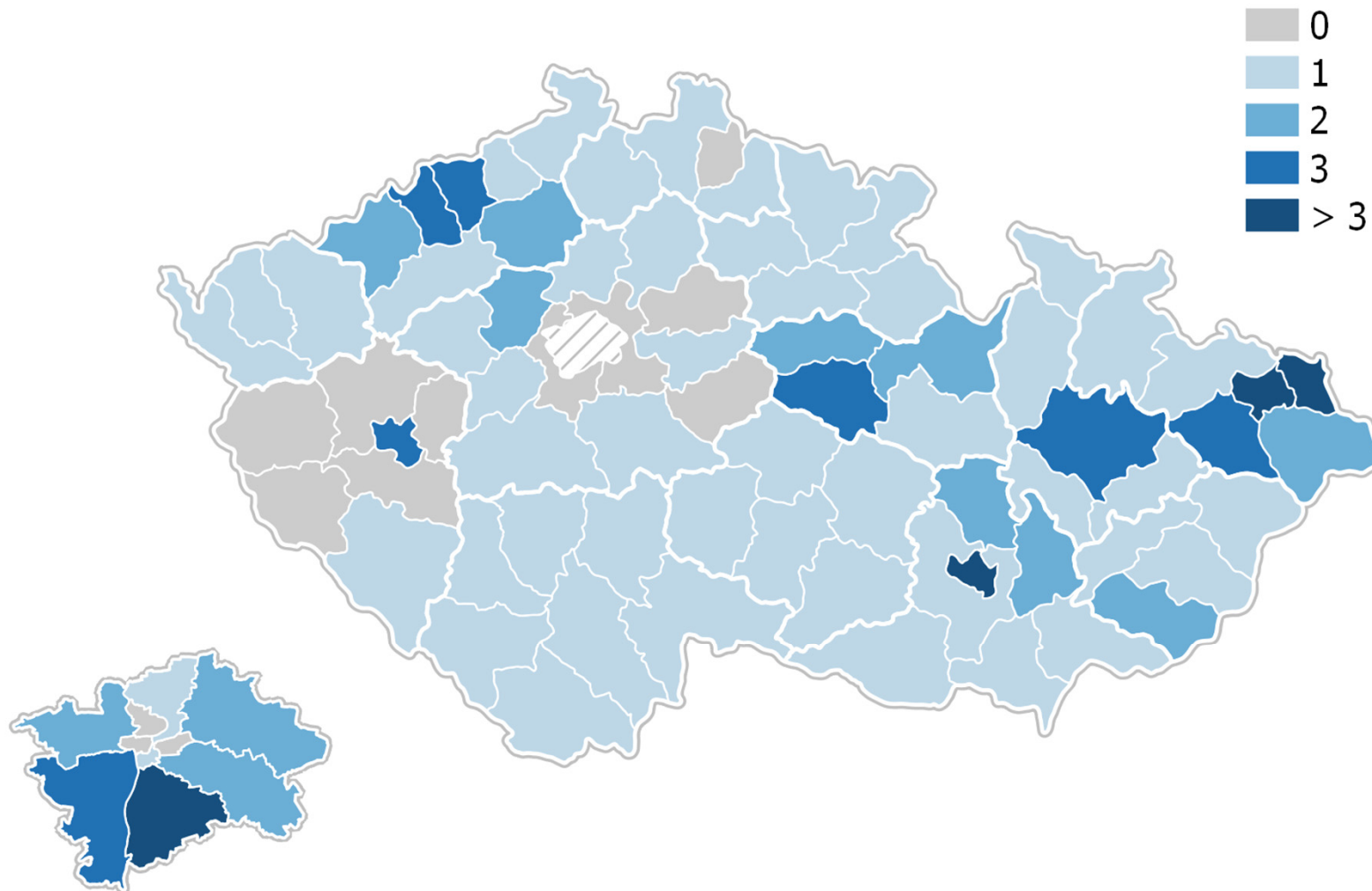
Obrázek 2. Vyplněnost výkazů za rok 2020 podle druhu zdravotnického zařízení



Obrázek 3. Vyplněnost výkazů za rok 2020 v jednotlivých regionech

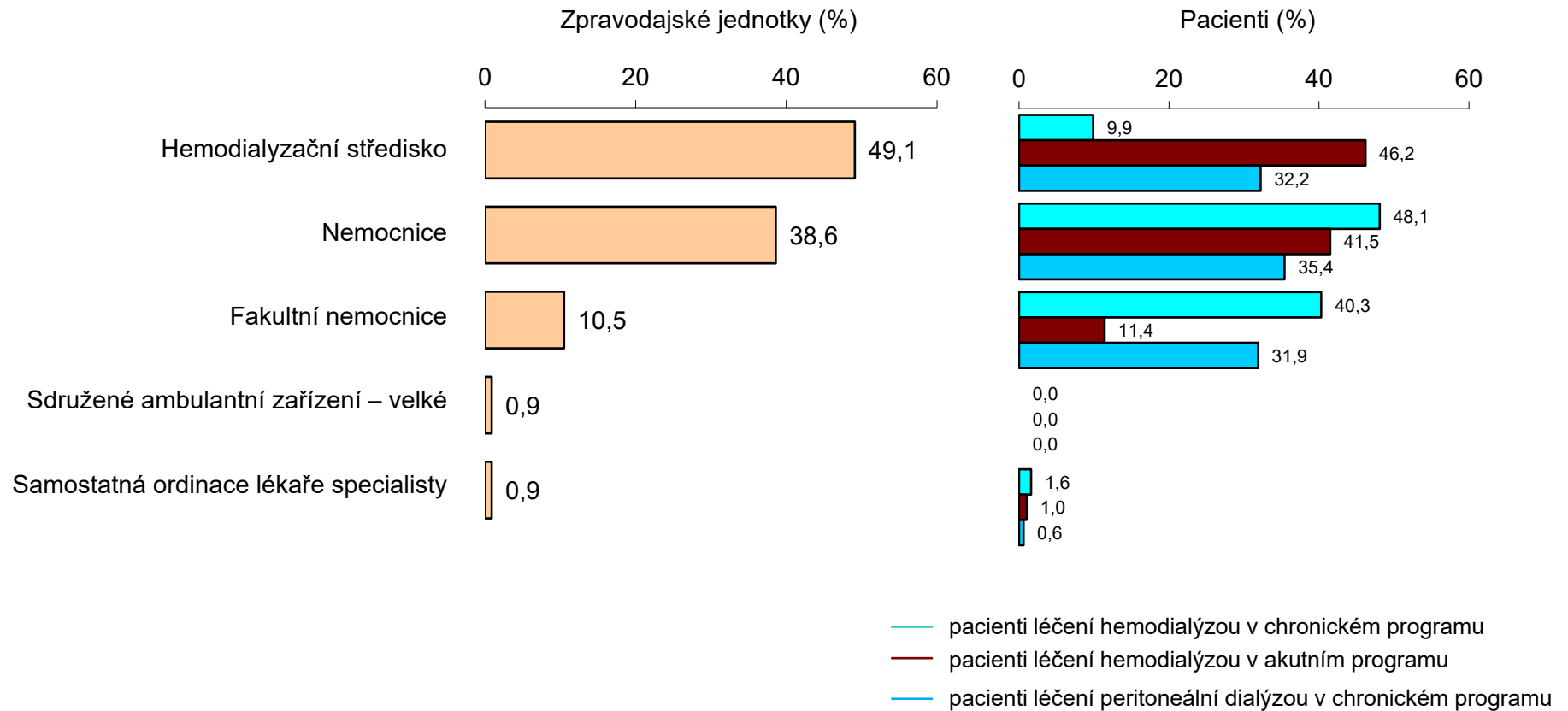


Obrázek 4. Počty hlásících zpravodajských jednotek v okresech ČR

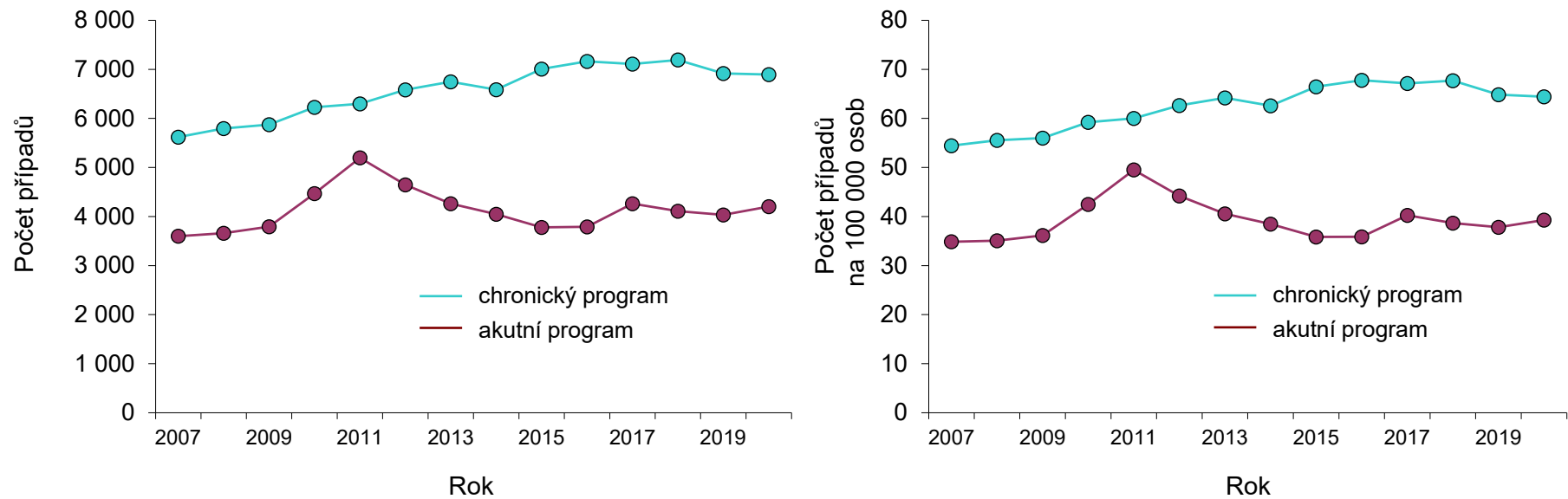


Obrázek 5. Zpravodajské jednotky – druh zdravotnického zařízení

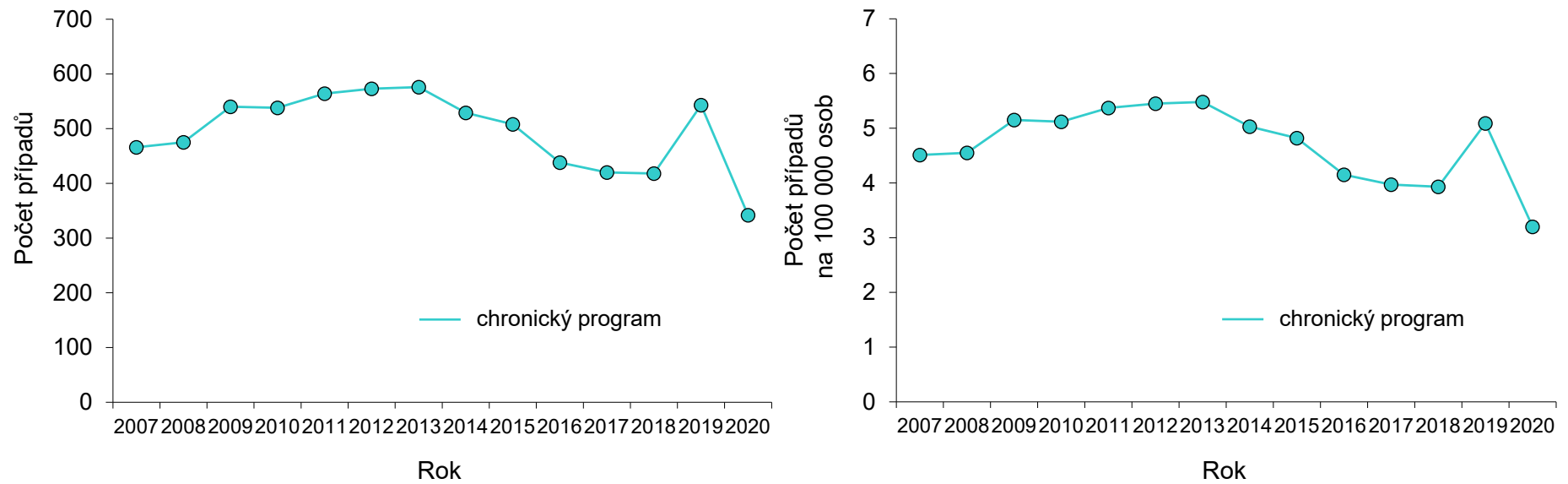
N = 113 hlásících zpravodajských jednotek v roce 2020



Obrázek 6. Prevalence pacientů léčených hemodialýzou



Obrázek 7. Prevalence pacientů léčených peritoneální dialýzou



Obor hemodialyzační středisko 2020

NÁRODNÍ ZDRAVOTNICKÝ INFORMAČNÍ SYSTÉM – AMBULANTNÍ PÉČE
ZDRAVOTNICTVÍ ČR: Stručný přehled činnosti oboru hemodialyzační středisko (HDS) za období 2007–2020
NZIS REPORT č. K/28 (08/2021)

Příloha č. 1. Absolutní počty pacientů oboru hemodialyzační středisko (HDS) v časovém trendu

	2007	2008	2009	2010	2011	2012	2013	2014	2015	2016	2017	2018	2019	2020
I. Činnost														
Počet pacientů léčených hemodialýzou: v programu: akutním	3 600	3 659	3 793	4 468	5 197	4 647	4 263	4 048	3 779	3 790	4 261	4 109	4 034	4 203
Počet pacientů léčených hemodialýzou: v programu: chronickém	5 620	5 794	5 873	6 227	6 298	6 582	6 746	6 586	7 007	7 162	7 110	7 193	6 917	6 894
Počet pacientů léčených hemodialýzou: v programu: chronickém: 0–19 let	15	18	11	12	14	24	17	11	77	25	20	20	44	157
Počet pacientů léčených hemodialýzou: v programu: chronickém: 20–64 let	2 592	2 689	2 628	2 774	2 747	2 802	2 769	2 581	2 638	2 668	2 590	2 569	2 446	2 346
Počet pacientů léčených hemodialýzou: v programu: chronickém: 65 let a více	3 013	3 087	3 234	3 441	3 537	3 756	3 960	3 994	4 292	4 469	4 500	4 604	4 427	4 391
Počet pacientů léčených hemodialýzou: v programu: chronickém: ženy	2 468	2 450	2 493	2 592	2 545	2 704	2 583	2 551	2 730	2 732	2 797	2 740	2 493	2 489
Počet pacientů léčených peritoneální dialýzou: v programu: chronickém	466	475	540	538	564	573	576	529	508	438	420	418	543	342
Počet pacientů léčených peritoneální dialýzou: v programu: chronickém: 0–19 let	28	17	15	16	14	18	18	10	15	18	19	15	18	12
Počet pacientů léčených peritoneální dialýzou: v programu: chronickém: 20–64 let	293	320	356	347	347	337	345	323	304	271	256	230	265	188
Počet pacientů léčených peritoneální dialýzou: v programu: chronickém: 65 let a více	145	138	169	175	203	218	213	196	189	149	145	173	260	142
Počet pacientů léčených peritoneální dialýzou: v programu: chronickém: ženy	178	173	214	213	235	235	227	184	199	171	164	155	178	136
II. Činnost – pokračování														
Počet provedených výkonů: hemodialýzou: celkem	521 409	526 734	481 859	444 901	435 629	328 095	292 000	266 308	259 935	256 295	234 061	213 820	196 716	186 264
Počet provedených výkonů: hemofiltrací: celkem	1 351	412	500	390	567	54 394	30 855	29 127	27 398	4 166	16 925	8 011	715	26 113
Počet provedených výkonů: hemodiafiltrací: celkem	156 488	190 867	263 239	336 063	382 583	466 616	541 508	598 156	629 483	673 379	694 820	717 409	740 262	714 682
Počet provedených výkonů: plasmaferéz: celkem	956	1 293	1 457	1 639	1 723	1 855	1 937	1 871	1 805	1 605	1 943	1 808	1 891	7 938
Počet provedených výkonů: hemoperfusí: celkem	27	9	7	8	10	6	2	3	2	0	0	0	14	8
Počet výkonů: celkem	680 231	719 315	747 062	783 001	820 512	850 966	866 302	875 625	918 623	935 445	947 749	941 048	939 598	935 005
III. Doplnující údaje														
Počet míst k 31. 12.: celkem	1 004	1 048	1 115	1 190	1 232	1 272	1 293	1 366	1 503	1 554	1 548	1 526	1 609	1 746
Počet míst k 31. 12.: akutních	76	80	83	98	89	99	95	105	129	113	113	107	107	263
Počet míst k 31. 12.: chronických	928	968	1 032	1 092	1 143	1 173	1 198	1 261	1 374	1 441	1 435	1 419	1 502	1 514

Prezentovaná data zohledňují podíl nezadaných údajů, které jsou v jednotlivých letech aproximovány ze struktury známých typů zdravotnických zařízení a vyplněných údajů.

Obor hemodialyzační středisko 2020

NÁRODNÍ ZDRAVOTNICKÝ INFORMAČNÍ SYSTÉM – AMBULANTNÍ PÉČE
 ZDRAVOTNICTVÍ ČR: Stručný přehled činnosti oboru hemodialyzační středisko (HDS) za období 2007–2020
 NZIS REPORT č. K/28 (08/2021)

Příloha č. 2. Standardizované počty pacientů oboru hemodialyzační středisko (HDS) v časovém trendu

	2007	2008	2009	2010	2011	2012	2013	2014	2015	2016	2017	2018	2019	2020
I. Činnost – na 100 000 osob v celé populaci														
Počet pacientů léčených hemodialýzou: v programu: akutním	34,87	35,08	36,15	42,48	49,51	44,22	40,56	38,46	35,84	35,87	40,24	38,67	37,81	39,28
Počet pacientů léčených hemodialýzou: v programu: chronickém	54,44	55,55	55,98	59,21	60,00	62,63	64,18	62,58	66,46	67,79	67,14	67,69	64,83	64,43
Počet pacientů léčených hemodialýzou: v programu: chronickém: 0–19 let	0,15	0,17	0,10	0,11	0,13	0,23	0,16	0,10	0,73	0,24	0,19	0,19	0,41	1,47
Počet pacientů léčených hemodialýzou: v programu: chronickém: 20–64 let	25,11	25,78	25,05	26,38	26,17	26,66	26,34	24,52	25,02	25,25	24,46	24,18	22,93	21,92
Počet pacientů léčených hemodialýzou: v programu: chronickém: 65 let a více	29,19	29,60	30,82	32,72	33,70	35,74	37,68	37,95	40,71	42,30	42,49	43,33	41,49	41,04
Počet pacientů léčených hemodialýzou: v programu: chronickém: ženy	23,91	23,49	23,76	24,65	24,25	25,73	24,57	24,24	25,89	25,86	26,41	25,78	23,37	23,26
Počet pacientů léčených peritoneální dialýzou: v programu: chronickém	4,51	4,55	5,15	5,12	5,37	5,45	5,48	5,03	4,82	4,15	3,97	3,93	5,09	3,20
Počet pacientů léčených peritoneální dialýzou: v programu: chronickém: 0–19 let	0,27	0,16	0,14	0,15	0,13	0,17	0,17	0,10	0,14	0,17	0,18	0,14	0,17	0,11
Počet pacientů léčených peritoneální dialýzou: v programu: chronickém: 20–64 let	2,84	3,07	3,39	3,30	3,31	3,21	3,28	3,07	2,88	2,57	2,42	2,16	2,48	1,76
Počet pacientů léčených peritoneální dialýzou: v programu: chronickém: 65 let a více	1,40	1,32	1,61	1,66	1,93	2,07	2,03	1,86	1,79	1,41	1,37	1,63	2,44	1,33
Počet pacientů léčených peritoneální dialýzou: v programu: chronickém: ženy	1,72	1,66	2,04	2,03	2,24	2,24	2,16	1,75	1,89	1,62	1,55	1,46	1,67	1,27
II. Činnost – pokračování														
Počet provedených výkonů: hemodialýzou: celkem (% z celkového počtu výkonů)	0,77	0,73	0,65	0,57	0,53	0,39	0,34	0,30	0,28	0,27	0,25	0,23	0,21	0,20
Počet provedených výkonů: hemofiltrací: celkem (% z celkového počtu výkonů)	0,00	0,00	0,00	0,00	0,00	0,06	0,04	0,01	0,03	0,00	0,02	0,01	0,00	0,03
Počet provedených výkonů: hemodiafiltrací: celkem (% z celkového počtu výkonů)	0,23	0,27	0,35	0,43	0,47	0,55	0,63	0,68	0,69	0,72	0,73	0,76	0,79	0,76
Počet provedených výkonů: plasmferéz: celkem (% z celkového počtu výkonů)	0,00	0,00	0,00	0,00	0,00	0,00	0,00	0,01	0,00	0,00	0,00	0,00	0,00	0,01
Počet provedených výkonů: hemoperfusí: celkem (% z celkového počtu výkonů)	0,00	0,00	0,00	0,00	0,00	0,00	0,00	0,00	0,00	0,00	0,00	0,00	0,00	0,00
Počet výkonů: celkem – na 1000 osob v celé populaci	65,90	68,97	71,21	74,45	78,17	80,97	82,42	83,20	87,13	88,54	89,50	88,56	88,07	87,38

Prezentovaná data zohledňují podíl nezadaných údajů, které jsou v jednotlivých letech aproximovány ze struktury známých typů zdravotnických zařízení a vyplněných údajů.

Obor hemodialyzační středisko 2020

NÁRODNÍ ZDRAVOTNICKÝ INFORMAČNÍ SYSTÉM – AMBULANTNÍ PÉČE
 ZDRAVOTNICTVÍ ČR: Stručný přehled činnosti oboru hemodialyzační středisko (HDS) za období 2007–2020
 NZIS REPORT č. K/28 (08/2021)

Příloha č. 3. Absolutní počty pacientů oboru hemodialyzační středisko (HDS) v regionálním srovnání v roce 2020

	Hlavní město Praha	Středočeský kraj	Jihočeský kraj	Plzeňský kraj	Karlovarský kraj	Ústecký kraj	Liberecký kraj	Královéhradecký kraj	Pardubický kraj	Kraj Vysočina	Jihomoravský kraj	Olomoucký kraj	Zlínský kraj	Moravskoslezský kraj
I. Činnost														
Počet pacientů léčených hemodialýzou: v programu: akutním	1 029	87	348	366	0	259	113	59	18	123	904	253	297	347
Počet pacientů léčených hemodialýzou: v programu: chronickém	836	610	413	461	238	788	223	353	367	366	728	402	341	768
Počet pacientů léčených hemodialýzou: v programu: chronickém: 0–19 let	13	0	0	68	0	1	0	0	0	1	4	0	0	70
Počet pacientů léčených hemodialýzou: v programu: chronickém: 20–64 let	257	205	143	109	78	285	71	119	115	102	297	149	145	271
Počet pacientů léčených hemodialýzou: v programu: chronickém: 65 let a více	566	405	270	284	160	502	152	234	252	263	427	253	196	427
Počet pacientů léčených hemodialýzou: v programu: chronickém: ženy	322	235	172	149	95	278	85	125	122	124	230	163	119	270
Počet pacientů léčených peritoneální dialýzou: v programu: chronickém	96	18	10	31	25	23	16	18	12	18	41	14	6	14
Počet pacientů léčených peritoneální dialýzou: v programu: chronickém: 0–19 let	11	0	0	0	0	0	0	0	0	1	0	0	0	0
Počet pacientů léčených peritoneální dialýzou: v programu: chronickém: 20–64 let	58	12	5	12	9	10	10	11	6	6	25	9	6	9
Počet pacientů léčených peritoneální dialýzou: v programu: chronickém: 65 let a více	27	6	5	19	16	13	6	7	6	11	16	5	0	5
Počet pacientů léčených peritoneální dialýzou: v programu: chronickém: ženy	39	9	4	9	7	11	6	8	3	6	15	8	6	5
II. Činnost – pokračování														
Počet provedených výkonů: hemodialýzou: celkem	17 083	1 667	19 268	8 663	5	10 549	10 693	16 662	2 775	13 533	27 715	11 191	18 374	28 086
Počet provedených výkonů: hemofiltrací: celkem	14 760	159	6 007	0	132	55	58	0	157	0	4 785	0	0	0
Počet provedených výkonů: hemodiafiltrací: celkem	95 231	90 987	29 235	42 430	38 685	84 811	21 667	29 559	53 038	23 610	59 664	38 127	23 363	84 275
Počet provedených výkonů: plasmazeréz: celkem	904	0	47	129	0	0	102	142	48	0	6 375	117	0	74
Počet provedených výkonů: hemoperfusí: celkem	0	0	0	0	0	0	0	0	0	0	0	0	0	8
Počet výkonů: celkem	127 978	92 813	54 557	51 222	38 822	95 415	32 520	46 363	56 018	37 143	98 539	49 435	41 737	112 443
III. Doplnující údaje														
Počet míst k 31. 12.: celkem	251	137	95	93	60	204	53	78	136	53	161	88	67	270
Počet míst k 31. 12.: akutních	23	11	7	7	2	13	5	8	9	4	14	6	3	151
Počet míst k 31. 12.: chronických	228	126	88	86	58	191	48	70	127	49	147	82	64	150

Prezentovaná data zohledňují podíl nezadaných údajů, které jsou v jednotlivých letech aproximovány ze struktury známých typů zdravotnických zařízení a vyplněných údajů.

Obor hemodialyzační středisko 2020

NÁRODNÍ ZDRAVOTNICKÝ INFORMAČNÍ SYSTÉM – AMBULANTNÍ PÉČE
ZDRAVOTNICTVÍ ČR: Stručný přehled činnosti oboru hemodialyzační středisko (HDS) za období 2007–2020
NZIS REPORT č. K/28 (08/2021)

Příloha č. 4. Standardizované počty pacientů oboru hemodialyzační středisko (HDS) v regionálním srovnání v roce 2020

	Hlavní město Praha	Středočeský kraj	Jihočeský kraj	Plzeňský kraj	Karlovarský kraj	Ústecký kraj	Liberecký kraj	Královéhradecký kraj	Parubický kraj	Kraj Vysočina	Jihomoravský kraj	Olomoucký kraj	Zlínský kraj	Moravskoslezský kraj
I. Činnost – na 100 000 osob v daném kraji (kde je lokalizován poskytovatel zdravotních služeb)														
Počet pacientů léčených hemodialýzou: v programu: akutním	77,53	6,25	54,06	61,94	0,00	31,61	25,50	10,70	3,44	24,12	75,71	40,05	51,09	28,99
Počet pacientů léčených hemodialýzou: v programu: chronickém	62,99	43,81	64,15	78,02	80,90	96,16	50,32	64,00	70,13	71,79	60,97	63,63	58,65	64,16
Počet pacientů léčených hemodialýzou: v programu: chronickém: 0–19 let	0,98	0,00	0,00	11,51	0,00	0,12	0,00	0,00	0,00	0,20	0,34	0,00	0,00	5,85
Počet pacientů léčených hemodialýzou: v programu: chronickém: 20–64 let	19,36	14,72	22,21	18,45	26,51	34,78	16,02	21,57	21,97	20,01	24,87	23,58	24,94	22,64
Počet pacientů léčených hemodialýzou: v programu: chronickém: 65 let a více	42,64	29,09	41,94	48,06	54,39	61,26	34,30	42,42	48,15	51,58	35,76	40,05	33,71	35,67
Počet pacientů léčených hemodialýzou: v programu: chronickém: ženy	24,26	16,88	26,72	25,22	32,29	33,92	19,18	22,66	23,31	24,32	19,26	25,80	20,47	22,56
Počet pacientů léčených peritoneální dialýzou: v programu: chronickém	7,23	1,29	1,55	5,25	8,50	2,81	3,61	3,26	2,29	3,53	3,43	2,22	1,03	1,17
Počet pacientů léčených peritoneální dialýzou: v programu: chronickém: 0–19 let	0,83	0,00	0,00	0,00	0,00	0,00	0,00	0,00	0,00	0,20	0,00	0,00	0,00	0,00
Počet pacientů léčených peritoneální dialýzou: v programu: chronickém: 20–64 let	4,37	0,86	0,78	2,03	3,06	1,22	2,26	1,99	1,15	1,18	2,09	1,42	1,03	0,75
Počet pacientů léčených peritoneální dialýzou: v programu: chronickém: 65 let a více	2,03	0,43	0,78	3,22	5,44	1,59	1,35	1,27	1,15	2,16	1,34	0,79	0,00	0,42
Počet pacientů léčených peritoneální dialýzou: v programu: chronickém: ženy	2,94	0,65	0,62	1,52	2,38	1,34	1,35	1,45	0,57	1,18	1,26	1,27	1,03	0,42
II. Činnost – pokračování														
Počet provedených výkonů: hemodialýzou: celkem (% z celkového počtu výkonů)	0,13	0,02	0,35	0,17	0,00	0,11	0,33	0,36	0,05	0,36	0,28	0,23	0,44	0,25
Počet provedených výkonů: hemofiltrací: celkem (% z celkového počtu výkonů)	0,12	0,00	0,11	0,00	0,00	0,00	0,00	0,00	0,00	0,00	0,05	0,00	0,00	0,00
Počet provedených výkonů: hemodiafiltrací: celkem (% z celkového počtu výkonů)	0,74	0,98	0,54	0,83	1,00	0,89	0,67	0,64	0,95	0,64	0,61	0,77	0,56	0,75
Počet provedených výkonů: plasmferéz: celkem (% z celkového počtu výkonů)	0,01	0,00	0,00	0,00	0,00	0,00	0,00	0,00	0,00	0,00	0,06	0,00	0,00	0,00
Počet provedených výkonů: hemoperfúzí: celkem (% z celkového počtu výkonů)	0,00	0,00	0,00	0,00	0,00	0,00	0,00	0,00	0,00	0,00	0,00	0,00	0,00	0,00
Počet výkonů: celkem – na 1000 osob v daném kraji (kde je lokalizován poskytovatel zdravotních služeb)	1,00	1,00	1,00	1,00	1,00	1,00	1,00	1,00	1,00	1,00	1,00	1,00	1,00	1,00

Prezentovaná data zohledňují podíl nezadaných údajů, které jsou v jednotlivých letech aproximovány ze struktury známých typů zdravotnických zařízení a vyplněných údajů.

Roční výkaz o činnosti poskytovatele ZS

A (MZ) 1-01

Poskytovatel (obor): *hemodialyzační středisko (HDS)*

Za rok 2020

IČO	Zpravodajská jednotka (adresa):
PČZ	
Oddělení, pracoviště, kód poskytovatele	

A065

I. Činnost

Počet pacientů	Č.ř.	V programu		ze sl. 2 věková skupina			ze sl. 2 ženy
		akutním	chronickým	0 - 19 let	20 - 64 let	65 let a více	
a	b	1	2	3	4	5	6
léčených hemodialýzou	21						
léčených peritoneální dialýzou	22						

II. Činnost - pokračování

		Č.ř.	Celkem					
a		b	1	2	3	4	5	6
Počet provedených výkonů	hemodialýzou	41						
	hemofiltrací	42						
	hemodiafiltrací	43						
	plasmaferéz	44						
	hemoperfusí	45						
Počet výkonů celkem (součet ř.41 až 45)		46						

III. Doplnující údaje

	Č.ř.	Celkem součet sl.2 a 3	akutních	chronických	Přístroje celkem k 31.12.	ze sl. 4	
						ve stáří do 1 roku	starších 8 let
a	b	1	2	3	4	5	6
Počet míst k 31. 12.	71						
Počet hemodialyzačních přístrojů	72						

Výkaz sestavil:

Telefon:

E-mail:

Datum:

**Závazné pokyny pro vyplňování statistického formuláře
A (MZ) 1-01: Roční výkaz o činnosti poskytovatele
zdravotních služeb pro obor**

hemodialyzační středisko (HDS)

Statistická zjišťování Ministerstva zdravotnictví jsou součástí Programu statistických zjišťování v České republice na rok 2020. Tento program byl zveřejněn ve Sbírce zákonů ČR, v částce 125, formou vyhlášky č. 293/2019 Sb. ze dne 6. listopadu 2019, která v příloze 2 obsahuje seznam statistických zjišťování prováděných ministerstvy. Program byl sestaven v souladu se zákonem č. 89/1995 Sb., o státní statistické službě, ve znění pozdějších předpisů.

Výkazy řady A (MZ) 1-01 slouží k získání základních informací o poskytovatelích zdravotních služeb a o činnosti jednotlivých oborů z hlediska zajištění a potřeby zdravotní péče, pro zjištění vybraných údajů o zdravotním stavu obyvatelstva. Tyto informace slouží pro zpracování podkladů při stanovení zdravotní politiky státu na různých úrovních řízení a pro hodnocení objemu zdravotní péče.

Předání dat je možné pouze elektronicky prostřednictvím webové aplikace - Centrální úložiště výkazů (CÚV), která obsahuje elektronické šablony pro vyplňování a odesílání výkazů do CÚV. Pro předání dat do CÚV je nutné přihlášení do registru rezortu zdravotnictví na základě „Žádosti o přístup do registru NZIS“ uvedené na internetových stránkách www.uzis.cz v horní liště označené červeně a uvedené jako REGISTRY NZIS VSTUP na adrese: <http://www.uzis.cz/registry-nzis-vstup>.

Předání dat do aplikace CÚV bude ukončeno 30. 4. 2021.

Zákon č. 89/1995 Sb. ukládá všem zpravodajským jednotkám povinnost poskytnout úplně, správně, pravdivě a včas požadované údaje pro všechna statistická zjišťování uvedená v Programu statistických zjišťování (viz § 2 – vymezení pojmů, § 10 – program statistických zjišťování a § 26 – správní delikty). Ochrana důvěrných statistických údajů je zaručena výše uvedeným zákonem (viz § 16 – povinnost mlčenlivosti a ochrana důvěrných statistických údajů, § 17 – poskytování důvěrných statistických údajů).

POKYNY PRO VYPLŇOVÁNÍ

Výkaz vyplňuje každé samostatné oddělení (pracoviště), kde se provádí hemodialýza nebo jiná očišťovací metoda (hemodialyzační střediska nebo jiná pracoviště) včetně ambulantních částí nemocnic – zpravodajská jednotka (dále ZJ). Vyplňování se týká všech poskytovatelů zdravotních služeb bez ohledu na jejich zřizovatele.

Formuláře výkazu a pokyny pro jeho vyplňování jsou uveřejněny na internetových stránkách www.uzis.cz.

V elektronické šabloně výkazu se vyplňují žlutě a červeně podbarvené kolonky, ke kterým je vždy uvedena „informace k poli“. Šedě podbarvené kolonky se nevyplňují.

Oddíl I. Činnost

Zahrnuje i činnost smluvních pracovníků, kterou pro dané zařízení vykonávají.

- ř. 21 počet pacientů léčených hemodialýzou (HD) event. hemofiltrací (HF), hemodiafiltrací (HDF), hemoperfusí (HP)
- ř. 21, sl. 1 počet pacientů léčených v akutním programu
- ř. 21, sl. 2 počet pacientů léčených v chronickém programu k 31.12.
- ř. 21,
sl. 3, 4, 5 ze sl. 2 - věková skupina pacientů léčených v chronickém programu
- ř. 21, sl. 6 ze sl. 2 ženy
- ř. 22 počet pacientů léčených peritoneální dialýzou (PD):
- ř. 22, sl. 2 počet pacientů léčených v chronickém programu k 31.12.
- ř. 22,
sl. 3, 4, 5 ze sl. 2 - věková skupina pacientů léčených v chronickém programu
- věková skupina:**
- sl. 3 ze sl. 2 - pacienti ve věku od narození do posledního dne před 20. narozeninami
- sl. 4 ze sl. 2 - pacienti ve věku od 20 let až do posledního dne před 65. narozeninami
- sl. 5 ze sl. 2 - pacienti ve věku 65 let a starší
- sl. 6 ze sl. 2 ženy

Oddíl II. Činnost - pokračování

- ř. 41 až 45,
- sl. 1 uvede se počet jednotlivých výkonů
- Platí: ř. 46, sl. 1 = součtu ř. 41 až 45, sl. 1

Oddíl III. Doplnující údaje

- ř. 71, sl. 1 počet míst (lůžek) celkem - udává celkový počet dialyzačních míst
- ř. 71, sl. 2 ze sl. 1 - počet míst (lůžek) jen pro akutní program
- ř. 71, sl. 3 ze sl. 1 - počet míst (lůžek) jen pro chronický program

Pozn.: případné nesouvislé číslování řádků je z důvodu zachování kontinuity s údaji z předchozích let.

Vazby:

Oddíl I.

- ř. 21 alespoň jeden ze sl. 1, 2 ≠ 0
- ř. 21, sl. 2 = ř. 21 (sl. 3 + sl. 4 + sl. 5)
- ř. 21, sl. 2 ≥ ř. 21, sl. 6
- ř. 22, sl. 2 = ř. 22 (sl. 3 + sl. 4 + sl. 5)
- ř. 22, sl. 2 ≥ ř. 22, sl. 6

Oddíl II.

- ř. 46, sl. 1 = (ř. 41 + ř. 42 + ř. 43 + ř. 44 + ř. 45), sl. 1
- ř. 46, sl. 1 ≥ ř. 21 (sl. 1 + sl. 2) + ř. 22, sl. 2

Oddíl III.

- ř. 71, sl. 1 = ř. 71 (sl. 2 + sl. 3)