



# PSYCHIATRICKÁ ROČENKA 2021

1. 10. 2022

### Úvod

Hlavním zdrojem dat pro Ročenku psychiatrické péče je Národní registr hrazených zdravotních služeb (NRHZ), který je jedním z registrů Národního zdravotnického informačního systému (NZIS). Zdrojem informací o invalidních důchodech a pracovní neschopnosti jsou údaje poskytované Českou správou sociálního zabezpečení. Podklad pro počty pracovníků v psychiatrických ambulancích poskytly informace z výkazu A (MZ) 1–01 Roční výkaz o činnosti poskytovatele zdravotních služeb – obor psychiatrie zařazeného do Programu statistických zjišťování Ministerstva zdravotnictví.

NRHZS shromažďuje data vykázaná všemi asi 30 000 poskytovateli zdravotních služeb zdravotním pojišťovnám; jedná se tak o nejširší a datově nejobsáhlejší zdroj v Národním zdravotnickém informačním systému. Sběr dat do registru je ale nastaven tak, aby poskytovatele nezatěžoval – využívá již realizované sběry dat od zdravotních pojišťoven, které pak data předávají do NRHZS. Registr obsahuje údaje o individuálních úhradách poskytovatelů zdravotní péče, data o poskytovatelích zdravotních služeb, o personálním, technickém a věcném vybavení pracovišť a nezbytné seznamy a číselníky. Zjednodušeně řečeno, jsou v něm zaneseny veškeré vykázané a uznané výkony, přípravky a materiál, které u daného pacienta konkrétní poskytovatel zdravotních služeb uplatnil, když o něj pečoval.

Tematicky je ročenka rozdělena do sedmi kapitol. První se soustředí na ambulantní psychiatrickou péči, počty poskytovatelů ambulantních zdravotních služeb, počty jejich pacientů rozdělené podle věku, pohlaví, diagnózy a kraje poskytovatele. Další dvě kapitoly se věnují lůžkové psychiatrické péči. Jedna z kapitol se věnuje dlouhodobým hospitalizacím, druhá akutním hospitalizačním případům. Sledují se počty lůžek, hospitalizací i pacientů. Čtvrtá kapitola se dotýká tématu pracovních neschopností podle skupin psychiatrických diagnóz a pohlaví. Pátá se věnuje vyplaceným invalidním důchodům podle stupně, skupin psychiatrických diagnóz a věkových kategorií. Šestá kapitola je věnována základním statistikám o centrech duševního zdraví a poslední sedmá kapitola popisuje data o Alzheimerově nemoci a jiných neurčených demencích.

## Psychiatrická ročenka 2021

### Přehled skupin psychiatrických diagnóz

MKN-10	Název skupiny
<b>G30</b>	Alzheimerova choroba
<b>F00-F09</b>	Organické duševní poruchy včetně symptomatických
<b>F10</b>	Poruchy duševní a poruchy chování způsobené užíváním alkoholu
<b>F11-F19</b>	Poruchy duševní a poruchy chování způsobené užíváním psychoaktivních látek
<b>F20-F29</b>	Schizofrenise, poruchy schizotypální a poruchy s bludy
<b>F30-F31, F34-F39</b>	Afektivní poruchy
<b>F32-F33</b>	Depresivní fáze a periodická depresivní porucha
<b>F42</b>	Obsedantně nutkavá porucha
<b>F40-F41, F43-F49</b>	Neurotické, stresové a somatoformní poruchy
<b>F50-F59</b>	Syndromy poruch chování spojené s fyziologickými poruchami a somatickými faktory
<b>F60-F61</b>	Specifické poruchy osobnosti, smíšené a jiné poruchy osobnosti
<b>F62-F69</b>	Poruchy osobnosti a chování u dospělých
<b>F70-F79</b>	Mentální retardace
<b>F80-F99</b>	Poruchy psychického vývoje, poruchy chování a emocí s obvyklým nástupem v dětství a dospíváním a neurčené duševní poruchy

### 1. Ambulantní psychiatrická péče

Kapitola se zaměřuje na pacienty, kteří v letech 2010-2021 navštívili ambulantní pracoviště s psychiatrickou odborností.

305 - Psychiatrie

306 - Dětská a dorostová psychiatrie

307 - Gerontopsychiatrie

308 - Návykové nemoci

309 - Sexuologie

Pacienti jsou rozděleni do skupin dle pohlaví, věku, diagnózy a kraje poskytovatele, ve kterém čerplali zdravotní péči. Naleznete zde také vývoj sítě poskytovatelů rozdělených dle krajů, oborů psychiatrické péče a přepočtený počet pracovníků v psychiatrických ambulancích.

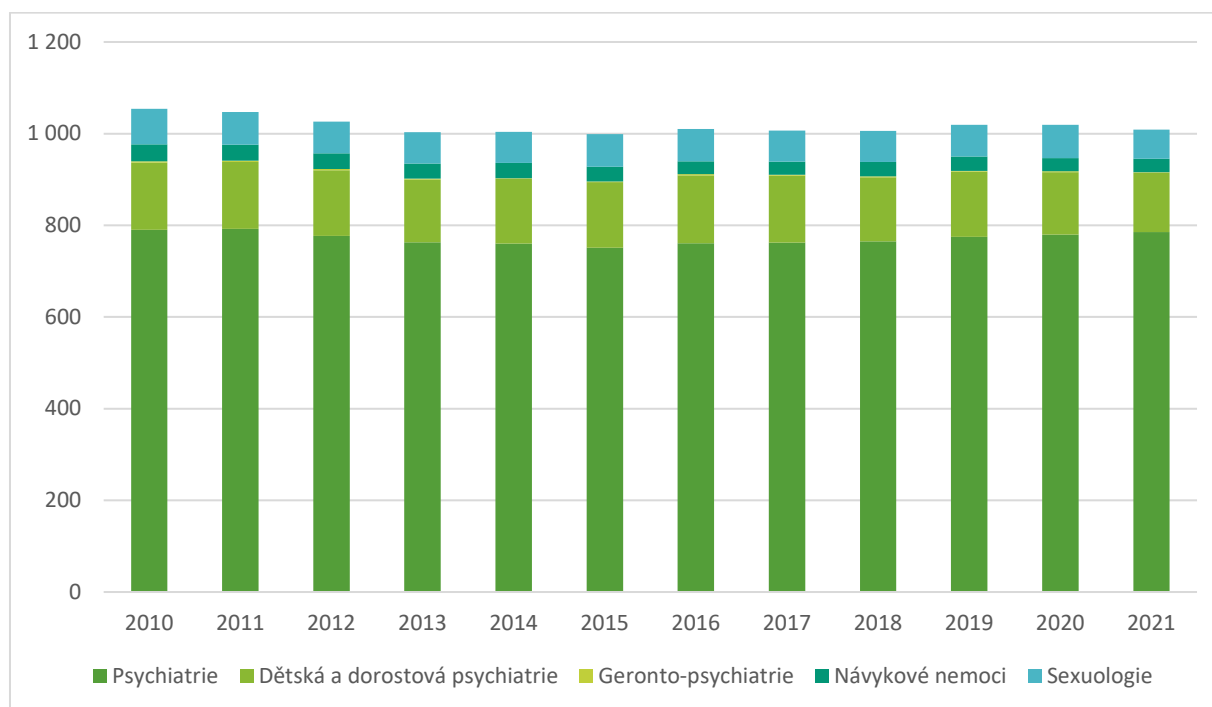
## Psychiatrická ročenka 2021

V grafu 1.1 je znázorněn vývoj sítě evidovaných poskytovatelů ambulantních psychiatrických zdravotních služeb na území ČR. Největší pokles počtu poskytovatelů, o 23 osob, nastal v letech 2012 a 2013. Navíc se od roku 2010 každoročně snižoval také počet poskytovatelů ambulantních zdravotních služeb, a to až do roku 2015; od té doby naopak každoročně mírně vzrůstá. V roce 2021 opět nastal mírný pokles poskytovatelů ZS.

**Tabulka 1.1: Počty evidovaných poskytovatelů ambulantních psychiatrických zdravotních služeb**

Rok	Psychiatrie	Dětská a dorostová ps.	Geronto-psychiatrie	Návykové nemoci	Sexuologie	Celkem
2010	790	147	3	37	77	1 054
2011	792	146	3	35	71	1 047
2012	777	143	3	34	69	1 026
2013	763	137	2	33	68	1 003
2014	760	141	2	33	68	1 004
2015	751	143	2	32	71	999
2016	761	148	3	28	70	1 010
2017	762	146	2	29	68	1 007
2018	765	140	2	31	68	1 006
2019	775	142	2	31	69	1 019
2020	780	136	2	29	72	1 019
2021	785	130	1	29	64	1 009

**Graf 1.1 Vývoj sítě poskytovatelů psychiatrických ambulantních zdravotních služeb dle odbornosti**



## Psychiatrická ročenka 2021

Graf 1.2 znázorňuje strukturu pacientů léčených v psychiatrických ambulancích dle skupin psychiatrických diagnóz. Konkrétní hodnoty jsou uvedeny v tabulce 1.2.

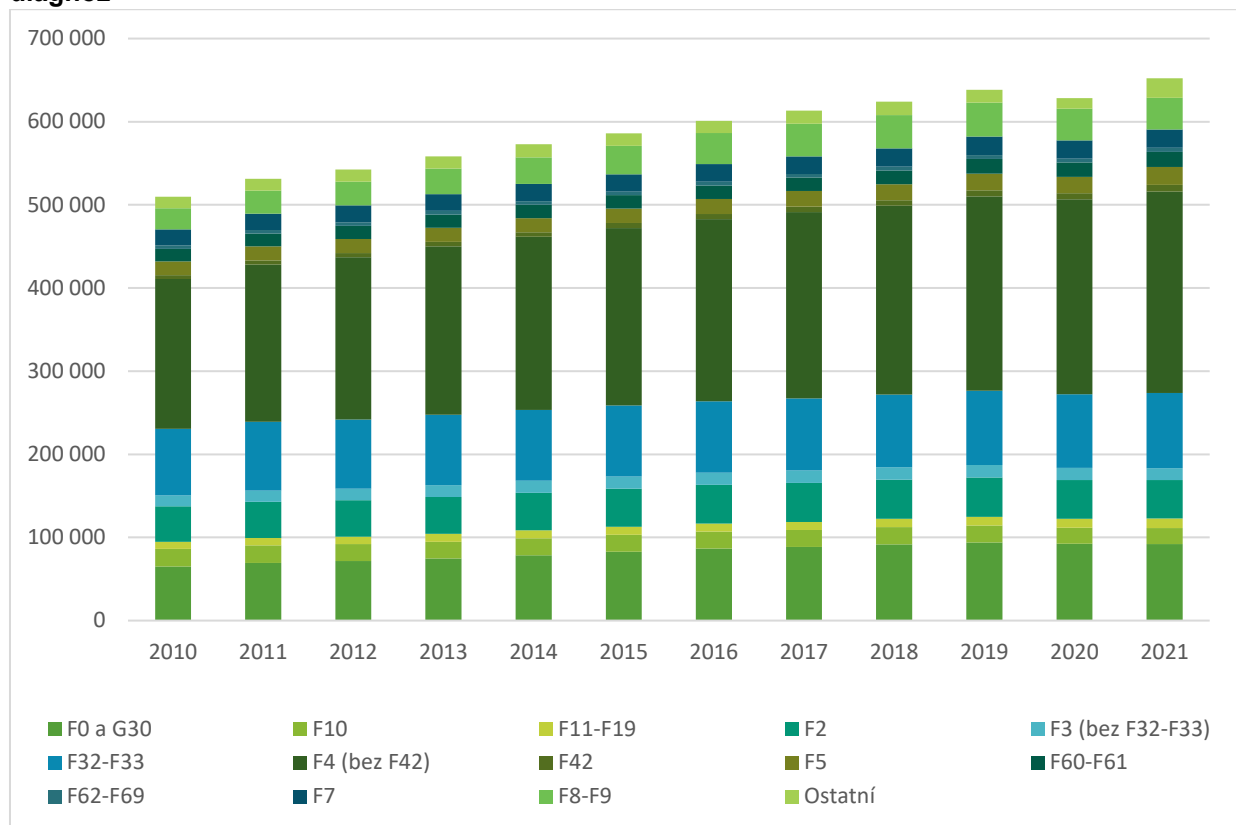
**Tabulka 1.2: Struktura léčených pacientů v psychiatrických ambulancích dle skupin psychiatrických diagnóz**

Rok	F0 a G30	F10	F11-19	F2	F3 (bez F32-33)	F32-F33	F4 (bez F42)	F42
<b>2010</b>	65 086	21 135	8 521	42 850	13 149	79 955	180 042	4 710
<b>2011</b>	69 300	21 018	8 903	43 602	13 490	82 717	189 100	4 950
<b>2012</b>	71 790	20 326	8 951	43 667	13 721	83 301	195 263	5 122
<b>2013</b>	74 683	20 159	9 414	44 414	14 122	84 924	202 268	5 383
<b>2014</b>	78 402	20 554	9 727	44 926	14 504	85 388	207 958	5 555
<b>2015</b>	82 891	20 230	9 648	45 715	14 659	85 434	213 598	5 914
<b>2016</b>	86 549	20 463	9 775	46 351	14 808	85 794	219 029	6 024
<b>2017</b>	88 605	20 287	9 812	46 781	14 944	86 845	224 026	6 407
<b>2018</b>	91 566	20 684	10 178	46 992	15 084	87 370	226 928	6 686
<b>2019</b>	94 139	20 274	10 531	47 041	15 161	89 383	233 748	7 155
<b>2020</b>	92 355	19 416	10 690	46 431	14 808	88 706	234 184	7 362
<b>2021</b>	91 924	19 407	11 511	46 143	14 406	90 243	242 320	7 934
<b>% celkem</b>	<b>14.1%</b>	<b>3.0%</b>	<b>1.8%</b>	<b>7.1%</b>	<b>2.2%</b>	<b>13.8%</b>	<b>37.1%</b>	<b>1.2%</b>

Rok	F5	F60-F61	F62-F69	F7	F8-F9	Ostatní	Celkem
<b>2010</b>	16 448	15 105	4 171	19 387	25 211	14 184	<b>509 954</b>
<b>2011</b>	16 898	15 568	4 210	19 719	27 469	14 240	<b>531 184</b>
<b>2012</b>	16 959	15 810	4 209	20 130	28 761	14 465	<b>542 475</b>
<b>2013</b>	16 989	16 009	4 275	20 191	30 811	14 728	<b>558 370</b>
<b>2014</b>	17 130	15 994	4 256	20 617	32 280	15 494	<b>572 785</b>
<b>2015</b>	17 545	15 970	4 298	20 753	34 268	15 081	<b>586 004</b>
<b>2016</b>	18 298	16 221	4 415	21 135	37 540	14 787	<b>601 189</b>
<b>2017</b>	18 921	16 171	4 365	21 280	39 208	15 549	<b>613 201</b>
<b>2018</b>	19 450	16 504	4 399	22 063	40 138	16 075	<b>624 117</b>
<b>2019</b>	20 191	17 649	4 523	22 498	40 592	15 441	<b>638 326</b>
<b>2020</b>	19 726	17 205	4 567	21 970	38 054	12 873	<b>628 347</b>
<b>2021</b>	21 771	17 825	5 105	22 124	38 021	23 543	<b>652 277</b>
<b>% celkem</b>	<b>3.3%</b>	<b>2.7%</b>	<b>0.8%</b>	<b>3.4%</b>	<b>5.8%</b>	<b>3.6%</b>	<b>100.0%</b>

## Psychiatrická ročenka 2021

**Graf 1.2** Struktura léčených pacientů v psychiatrických ambulancích dle skupin psychiatrických diagnóz



## Psychiatrická ročenka 2021

V tabulce 1.3 je uveden počet pacientů dle skupin psychiatrických diagnóz, pohlaví a věkové kategorie v roce 2021. Nejvíce nemocných se vyskytovalo ve věku 40–69 let. Jako nejčastější byla u obou pohlaví stanovena diagnóza F4 (bez F42) – Neurotické, stresové a somatoformní poruchy.

**Tabulka 1.3: Počet léčených pacientů podle vybraných diagnóz, pohlaví a věkových skupin a počet nově zjištěných onemocnění podle vybraných diagnóz v ambulantních psychiatrických zařízeních**

Diagnóza	Věková kategorie								Celkem
	<20	20-29	30-39	40-49	50-59	60-69	70-79	80+	
<b>F0 a G30</b>	134	479	1 173	2 667	4 452	9 133	27 002	46 884	91 924
<b>F10</b>	89	892	3 163	5 389	4 881	3 550	1 294	149	19 407
<b>F11-F19</b>	447	2 545	3 912	2 815	829	479	369	115	11 511
<b>F2</b>	481	3 479	8 000	11 556	9 125	7 951	4 569	982	46 143
<b>F3 (bez F32-33)</b>	182	936	1 768	3 045	3 036	2 956	1 974	509	14 406
<b>F32-F33</b>	1 860	4 801	6 949	15 779	20 951	21 054	14 029	4 820	90 243
<b>F4 (bez F42)</b>	10 812	22 934	32 416	52 327	49 000	39 439	26 925	8 467	242 320
<b>F42</b>	1 322	1 468	1 692	1 750	935	507	192	68	7 934
<b>F5</b>	2 157	2 709	4 075	4 461	3 220	2 386	1 918	845	21 771
<b>F60-F61</b>	1 059	3 977	3 721	3 880	2 705	1 662	664	157	17 825
<b>F62-F69</b>	874	1 323	984	994	535	274	103	18	5 105
<b>F7</b>	3 808	3 522	3 770	4 221	3 258	2 347	1 033	165	22 124
<b>F8-F9</b>	33 387	2 455	1 005	637	262	125	104	46	38 021
<b>Ostatní</b>	2 029	3 348	4 250	4 240	3 309	2 259	2 189	1 919	23 543
<b>Celkem</b>	<b>58 641</b>	<b>54 868</b>	<b>76 878</b>	<b>113 761</b>	<b>106 498</b>	<b>94 122</b>	<b>82 365</b>	<b>65 144</b>	<b>652 277</b>
<b>% celkem</b>	9.0%	8.4%	11.8%	17.4%	16.3%	14.4%	12.6%	10.0%	100.0%

Diagnóza	Pohlaví		Celkem
	Muži	Ženy	
<b>F0 a G30</b>	29 953	61 962	91 924
<b>F10</b>	12 611	6 796	19 407
<b>F11-F19</b>	7 660	3 851	11 511
<b>F2</b>	22 318	23 825	46 143
<b>F3 (bez F32-F33)</b>	5 469	8 937	14 406
<b>F32-F33</b>	25 900	64 343	90 243
<b>F4 (bez F42)</b>	68 155	174 165	242 320
<b>F42</b>	3 685	4 249	7 934
<b>F5</b>	11 692	10 079	21 771
<b>F60-F61</b>	7 989	9 836	17 825
<b>F62-F69</b>	3 550	1 555	5 105
<b>F7</b>	12 661	9 463	22 124
<b>F8-F9</b>	27 456	10 564	38 021
<b>Ostatní</b>	11 281	12 262	23 543
<b>Celkem</b>	<b>250 380</b>	<b>401 887</b>	<b>652 277</b>
<b>% celkem</b>	38.4%	61.6%	100.0%



## Psychiatrická ročenka 2021

Bližší pohled na počty pacientů ve věku do 19 let včetně poskytuje tabulka 1.4. Mezi dětskými pacienty převažovali chlapci. Nejčastější diagnózou u nemocných do 19 let včetně byla diagnóza F8–F9 – Poruchy psychotického vývoje, druhou nejčastější byly, stejně jako u dospělých – Neurotické, stresové a somatoformní poruchy - F4 (bez F42).

**Tabulka 1.4: Počet léčených pacientů dle vybraných diagnóz, pohlaví a věkových – děti**

Diagnóza	Věková kategorie						Chlapci	Dívky	Celkem
	0-3	4-6	7-10	11-15	16-17	18-19			
<b>F0 a G30</b>	0	4	18	37	26	49	78	56	<b>134</b>
<b>F10</b>	0	0	0	9	35	45	59	30	<b>89</b>
<b>F11-F19</b>	0	0	0	43	137	267	249	198	<b>447</b>
<b>F2</b>	0	0	1	87	152	241	237	244	<b>481</b>
<b>F3 (bez F32-33)</b>	0	1	0	25	52	104	67	115	<b>182</b>
<b>F32-F33</b>	2	1	18	381	572	886	579	1281	<b>1 860</b>
<b>F4 (bez F42)</b>	10	83	469	2911	2978	4361	3235	7577	<b>10 812</b>
<b>F42</b>	0	13	99	487	356	367	683	639	<b>1 322</b>
<b>F5</b>	16	22	56	812	680	571	305	1852	<b>2 157</b>
<b>F62-F69</b>	0	1	5	91	216	746	283	776	<b>1 059</b>
<b>F60-F61</b>	0	7	26	226	280	335	314	560	<b>874</b>
<b>F7</b>	24	282	737	1438	613	714	2450	1358	<b>3 808</b>
<b>F8-F9</b>	508	2923	8801	14762	4221	2172	24473	8914	<b>33 387</b>
<b>Ostatní</b>	42	132	333	601	331	590	1017	1012	<b>2 029</b>
<b>Celkem</b>	<b>602</b>	<b>3 469</b>	<b>10 563</b>	<b>21 910</b>	<b>10 649</b>	<b>11 448</b>	<b>34 029</b>	<b>24 612</b>	<b>58 641</b>

## Psychiatrická ročenka 2021

Tabulka 1.5 uvádí počty dětských pacientů s potížemi z diagnostické skupiny – F8–F9 – Poruchy psychotického vývoje.

**Tabulka 1.5: Počet dětských pacientů s potížemi z diagnostické skupiny – F8–F9 v roce 2021**

Diagnóza	Věková kategorie						Pohlaví		Celkem
	0-3	4-6	7-10	11-15	16-17	18-19	Chlapci	Dívky	
<b>F80</b>	91	361	272	120	28	12	669	215	<b>884</b>
<b>F81</b>		7	25	41	5	4	57	25	<b>82</b>
<b>F82</b>	1	9	8	7	3		20	8	<b>28</b>
<b>F83</b>	11	15	27	5	1	1	46	14	<b>60</b>
<b>F84</b>	206	800	1376	2032	706	530	4547	1103	<b>5 650</b>
<b>F85-F88</b>	5	15	7		1		23	5	<b>28</b>
<b>F89</b>	6	11	4	3	2	1	22	5	<b>27</b>
<b>F90-F98</b>	181	1 692	7 065	12 533	3 464	1 596	19 032	7 499	<b>26 531</b>
<b>F99</b>	7	13	17	21	11	28	57	40	<b>97</b>
<b>Celkem</b>	<b>508</b>	<b>2 923</b>	<b>8 801</b>	<b>14 762</b>	<b>4 221</b>	<b>2 172</b>	<b>24 473</b>	<b>8 914</b>	<b>33 387</b>

## Psychiatrická ročenka 2021

Počet poskytovatelů ambulantních psychiatrických zdravotních služeb dle krajů ČR v roce 2021 ukazuje tabulka 1.6. Nejvíce se jich nachází v hlavním městě Praze a v Jihomoravském kraji.

**Tabulka 1.6: Počet poskytovatelů ambulantních zdravotních služeb dle typu specializace v krajích v roce 2021**

Kraj poskytovatele	Specializace poskytovatele					Celkem	Počet na 100 000 obyvatel
	Psychiatrie	Dětská a dorostová psychiatrie	Geronto-psychiatrie	Návykové nemoci	Sexuologie		
HI. m. Praha	193	27	1	11	15	<b>247</b>	<b>18,31</b>
Středočeský kraj	67	6	0	5	6	<b>84</b>	<b>6,31</b>
Jihočeský kraj	37	11	0	4	3	<b>55</b>	<b>4,34</b>
Plzeňský kraj	45	7	0	1	2	<b>55</b>	<b>4,26</b>
Karlovarský kraj	25	4	0	0	2	<b>31</b>	<b>2,29</b>
Ústecký kraj	44	8	0	1	5	<b>58</b>	<b>4,34</b>
Liberecký kraj	24	6	0	1	3	<b>34</b>	<b>2,60</b>
Královéhradecký k.	34	6	0	1	4	<b>45</b>	<b>3,24</b>
Pardubický kraj	31	5	0	0	2	<b>38</b>	<b>3,00</b>
Vysočina	40	7	0	2	3	<b>52</b>	<b>3,95</b>
Jihomoravský kraj	94	13	0	0	7	<b>114</b>	<b>8,60</b>
Olomoucký kraj	49	13	0	1	5	<b>68</b>	<b>5,29</b>
Zlínský kraj	32	5	0	1	1	<b>39</b>	<b>2,92</b>
Moravskoslezský kraj	66	12	0	0	6	<b>84</b>	<b>6,16</b>

## Psychiatrická ročenka 2021

Počet pacientů v krajích dle skupin psychiatrických diagnóz v roce 2021 uvádí tabulka 1.7 spolu s počty pacientů na 100 tisíc obyvatel kraje.

**Tabulka 1.7: Počet léčených pacientů u poskytovatelů ambulantních zdravotních služeb dle skupin psychiatrických diagnóz a kraje poskytovatele v roce 2021**

Kraj poskytovatele	Diagnóza							
	F0 a G30	F10	F11-F19	F2	F3 (bez F32-F33)	F32-F33	F4 (bez F42)	F42
<b>Hl. m. Praha</b>	13 865	3 191	3 153	7 512	3 696	19 748	52 974	1 963
<b>Středočeský kraj</b>	10 416	1 299	1 107	3 730	1 673	7 519	23 048	745
<b>Jihočeský kraj</b>	6 109	912	518	2 728	564	5 698	13 755	461
<b>Plzeňský kraj</b>	5 288	935	526	2 344	612	6 198	15 150	449
<b>Karlovarský kraj</b>	2 458	340	273	1 096	323	1 880	5 862	153
<b>Ústecký kraj</b>	6 356	622	1 028	3 352	700	6 572	15 802	323
<b>Liberecký kraj</b>	1 483	649	376	1 556	587	2 260	6 970	188
<b>Královéhradecký k</b>	4 265	866	703	1 925	598	3 388	12 142	335
<b>Pardubický kraj</b>	6 140	923	288	2 371	581	5 921	11 379	454
<b>Vysočina</b>	3 970	1 039	457	1 868	978	5 312	9 220	291
<b>Jihomoravský kraj</b>	9 668	2 170	1 197	6 067	1 422	10 559	28 277	978
<b>Olomoucký kraj</b>	5 931	1 752	530	2 946	683	4 655	15 090	551
<b>Zlínský kraj</b>	4 687	1 929	376	2 810	658	3 086	9 724	323
<b>Moravskoslezský k</b>	11 050	2 669	903	5 719	1 289	7 011	22 366	695
<b>Celkem</b>	<b>91 686</b>	<b>19 296</b>	<b>11 435</b>	<b>46 024</b>	<b>14 364</b>	<b>89 807</b>	<b>241 759</b>	<b>7 909</b>

Kraj poskytovatele	Diagnóza							Celkem	Počet na 100 000 obyvatel
	F5	F62-F69	F60-F61	F7	F8-F9	Ostatní			
<b>Hl. m. Praha</b>	5 130	4 559	2 099	1 812	7 386	3 551	130 639	10 309	
<b>Středočeský kraj</b>	1 222	1 480	174	1 832	2 572	1 713	58 530	4 241	
<b>Jihočeský kraj</b>	666	943	125	1 432	2 133	892	36 936	5 805	
<b>Plzeňský kraj</b>	1 108	779	156	1 281	2 645	932	38 403	6 653	
<b>Karlovarský kraj</b>	357	605	48	796	1 112	147	15 450	5 446	
<b>Ústecký kraj</b>	578	1 177	181	2 472	3 215	1 536	43 914	5 493	
<b>Liberecký kraj</b>	505	707	102	735	1 633	1 783	19 534	4 469	
<b>Královéhradecký k.</b>	1 105	975	276	1 139	1 993	550	30 260	5 574	
<b>Pardubický kraj</b>	639	983	51	1 541	1 303	363	32 937	6 409	
<b>Vysočina</b>	337	542	114	933	1 414	865	27 340	5 427	
<b>Jihomoravský kraj</b>	2 317	2 167	759	2 209	3 998	6 212	78 000	6 596	
<b>Olomoucký kraj</b>	6 359	751	539	1 667	2 602	1 524	45 580	7 308	
<b>Zlínský kraj</b>	405	640	60	1 415	1 105	989	28 207	4 923	
<b>Moravskoslezský k</b>	1 039	1 469	421	2 843	4 895	2 483	64 852	5 495	
<b>Celkem</b>	<b>21 767</b>	<b>17 777</b>	<b>5 105</b>	<b>22 107</b>	<b>38 006</b>	<b>23 540</b>	<b>650 582</b>	<b>6 196</b>	

## Psychiatrická ročenka 2021

Tabulka 1.8 obsahuje přepočtené počty (úvazky) zdravotnických pracovníků v psychiatrických ambulancích

**Tabulka 1.8: Průměrný roční přepočtený počet pracovníků v psychiatrických ambulancích**

Rok	Psychiatr	Sesterská povolání	Klinický psycholog
2010	716,37	400,58	67,69
2011	740,43	404,30	63,04
2012	733,69	399,18	55,08
2013	733,31	415,98	67,42
2014	569,33	327,57	78,78
2015	778,46	453,55	106,60
2016	907,37	396,12	124,89
2017	818,85	443,13	179,16
2018	885,98	495,51	170,25
2019	892,56	553,94	196,46
2020	882,64	653,86	234,77
2021	912,00	654,28	217,00

### 2. Dlouhodobá lůžková psychiatrická péče

Za dlouhodobou psychiatrickou hospitalizací se považuje taková, u které pacient nestrávil ani jeden den na akutním lůžku a byla ukončena na pracovišti s odborností dlouhodobé psychiatrické péče. Pokud do 21 dní (včetně) po ní následuje další hospitalizace v témže zdravotnickém zařízení, jedná se o jednu hospitalizaci. Její délka se rovná součtu délek obou hospitalizací a doby, která mezi nimi uplynula (počet dní přerušení se započítává). První a poslední den hospitalizace se počítá jako jeden. Pokud dojde do 21 dní k hospitalizaci v jiném zdravotnickém zařízení, jedná se o dvě hospitalizace. V kapitole jsou hospitalizace pacientů rozděleny dle pohlaví, věkových kategorií, způsobu ukončení hospitalizace, psychiatrických diagnóz, oboru pracoviště a délky hospitalizace. Ve stejném rozdělení se kromě počtu hospitalizací sleduje i počet ošetřovacích dní.

Hospitalizaci podle délky dělíme na:

krátké - do tří měsíců,

střední - tři měsíce až půl roku

dlouhé - více než půl roku.

Kapitola se také věnuje vývoji počtu dlouhodobých lůžek dle oboru pracoviště.

## Psychiatrická ročenka 2021

Tabulka 2.1: Počet lůžek dlouhodobé péče dle oboru

Rok	Dětská a dorostová psychiatrie	Gerontopsychiatrie	Psychiatrie	Celkový součet
2011	409	561	7 683	8 653
2012	399	561	7 613	8 573
2013	389	526	7 440	8 355
2014	439	526	7 278	8 243
2015	447	525	7 303	8 275
2016	471	525	7 279	8 275
2017	451	493	7 050	7 994
2018	437	493	6 983	7 913
2019	437	493	6 951	7 881
2020	451	493	6 546	7 490
2021	431	488	6 173	7 092

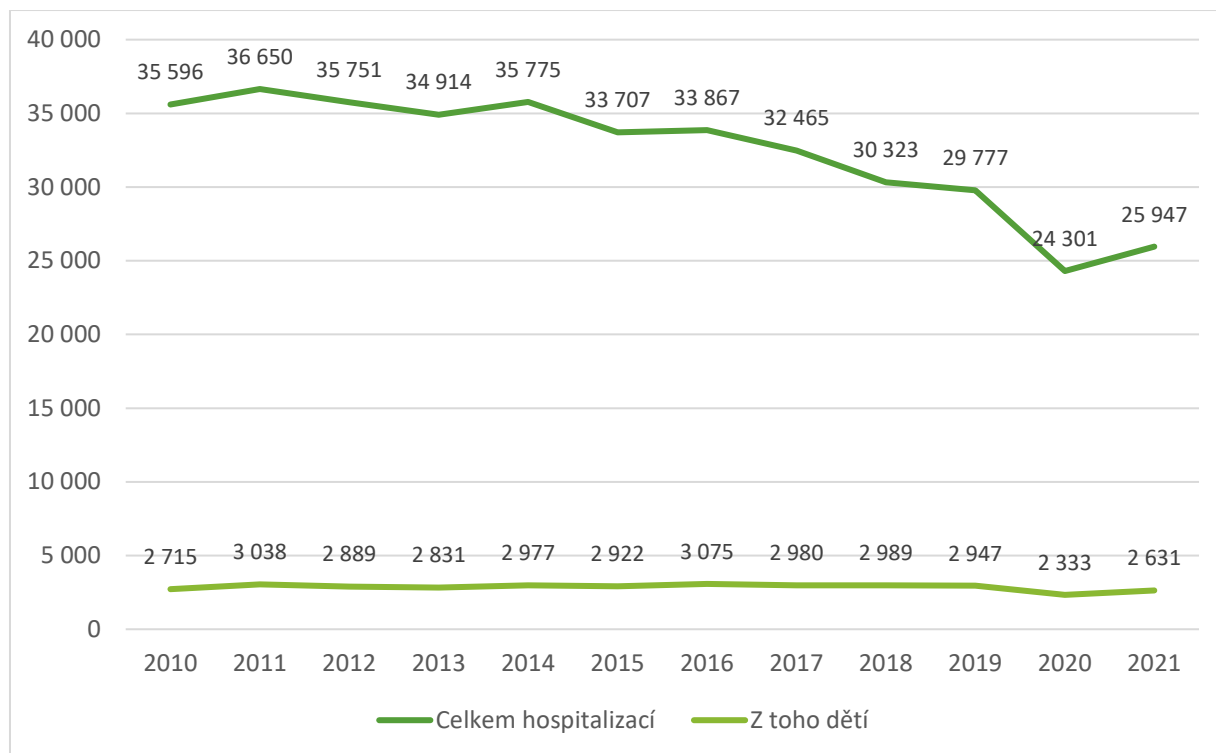
Vývoj počtu ukončených dlouhodobých hospitalizací je zobrazen v grafu 2.1. Konkrétní počty hospitalizací jsou uvedeny v tabulce 2.2

Tabulka 2.2 Vývoj počtu ukončených hospitalizací na pracovištích s odborností dlouhodobé psychiatrické péče

Rok	Celkem hospitalizací	Z toho dětí
2011	36 650	3 038
2012	35 751	2 889
2013	34 914	2 831
2014	35 775	2 977
2015	33 707	2 922
2016	33 867	3 075
2017	32 465	2 980
2018	30 323	2 989
2019	29 777	2 947
2020	24 301	2 333
2021	25 947	2 631

## Psychiatrická ročenka 2021

**Graf 2.1** Vývoj počtu ukončených hospitalizací na pracovištích s odborností dlouhodobé psychiatrické péče. Počty ukončených hospitalizací jsou uvedeny v tabulce 2.2.

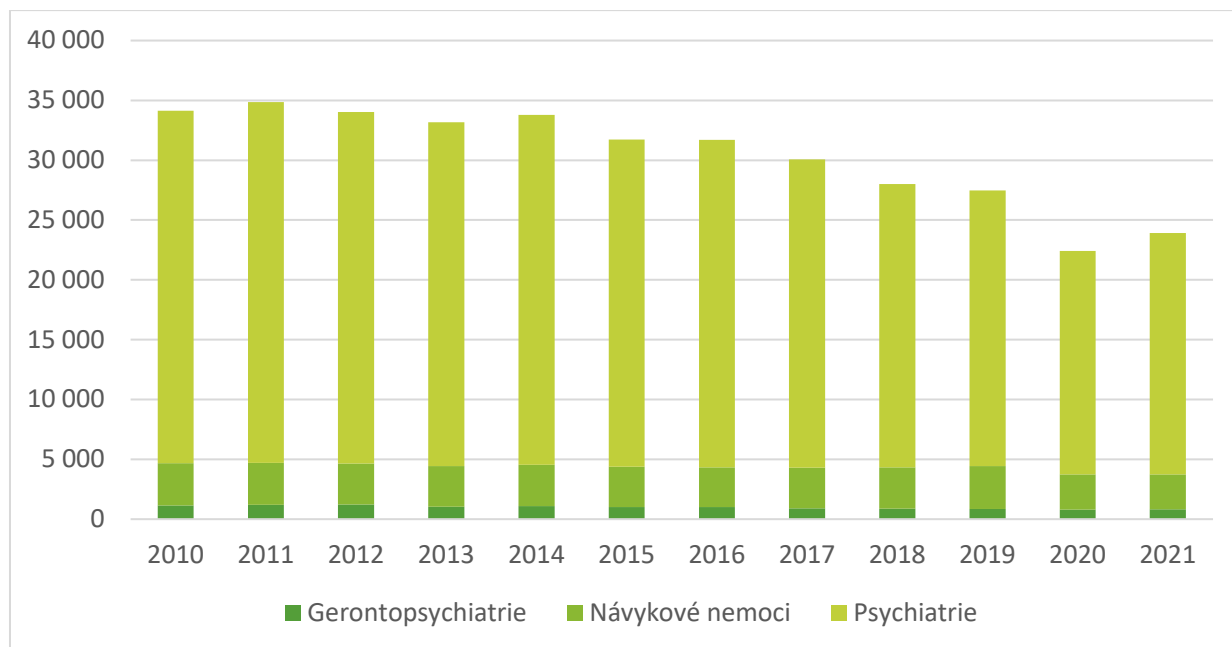




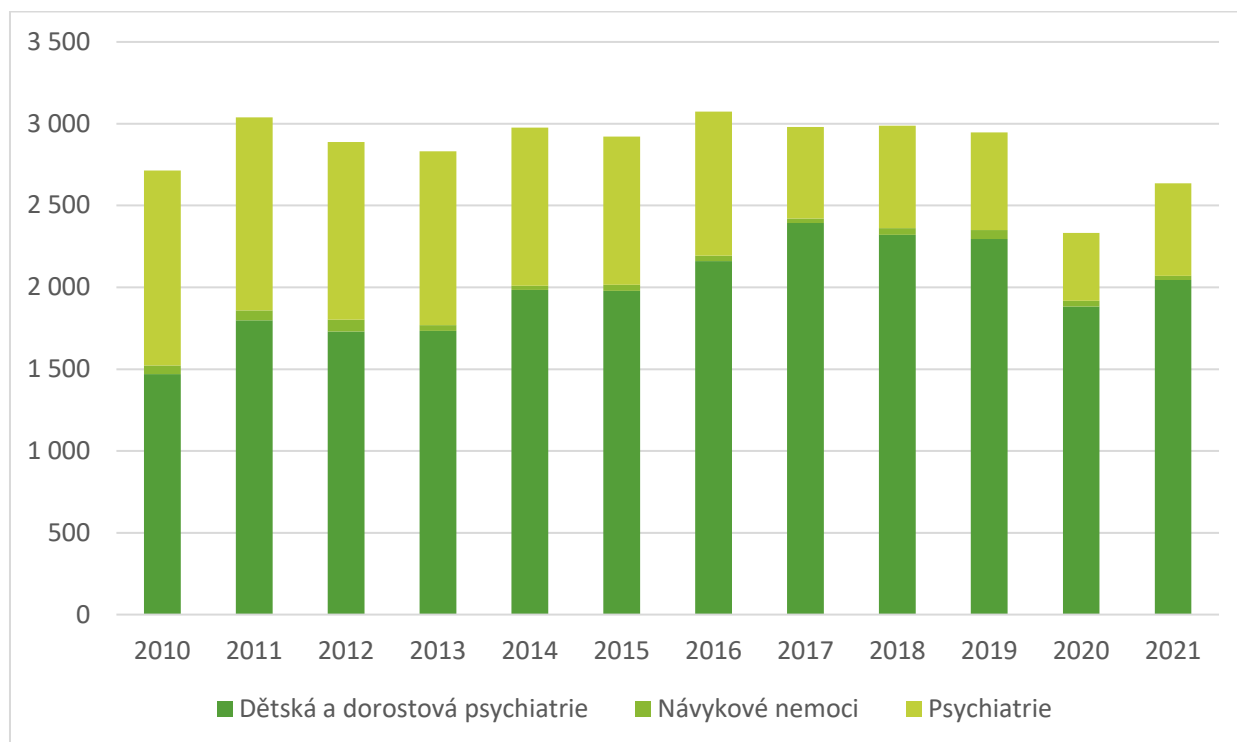
## Psychiatrická ročenka 2021

Graf 2.2 a 2.3 zobrazuje vývoj počtu ukončených hospitalizací dle oborů pracoviště. Počty ukončených hospitalizací jsou uvedeny v tabulce 2.3.

**Graf 2.2 Počet ukončených hospitalizací dle oborů pracoviště – dospělí**



**Graf 2.3 Počet ukončených hospitalizací dle oborů pracoviště – děti**



## Psychiatrická ročenka 2021

Tabulka 2.3: Počet ukončených hospitalizací dle oboru pracoviště

Rok	Dětská a dorostová psychiatrie	Geronto- psychiatrie	Návykové nemoci		Psychiatrie		Celkový součet	
			Celkem	Z toho dětí	Celkem	Z toho dětí	Celkem	Z toho dětí
2010	1 469	1 153	3 515	53	29 459	1 193	35 596	2 715
2011	1 798	1 199	3 493	62	30 160	1 179	36 650	3 038
2012	1 730	1 227	3 419	73	29 375	1 086	35 751	2 889
2013	1 733	1 031	3 398	36	28 752	1 062	34 914	2 831
2014	1 985	1 100	3 442	25	29 248	967	35 775	2 977
2015	1 978	1 008	3 378	37	27 343	907	33 707	2 922
2016	2 161	1 015	3 325	33	27 366	881	33 867	3 075
2017	2 393	897	3 407	28	25 768	560	32 465	2 980
2018	2 321	868	3 470	40	23 664	628	30 323	2 989
2019	2 296	859	3 583	54	23 039	597	29 777	2 947
2020	1 883	794	2 951	34	18 673	416	24 301	2 333
2021	2 045	813	2 918	26	20 171	565	25 947	2 631

## Psychiatrická ročenka 2021

Vývoj počtu ukončených hospitalizací v psychiatrických zařízeních podle jejich délky ukazuje graf a tabulka 2.4. Ve většině případů se jedná o krátké hospitalizace, do tří měsíců, - nejméně bylo dlouhých hospitalizací (s dobou trvání delší než půl roku).

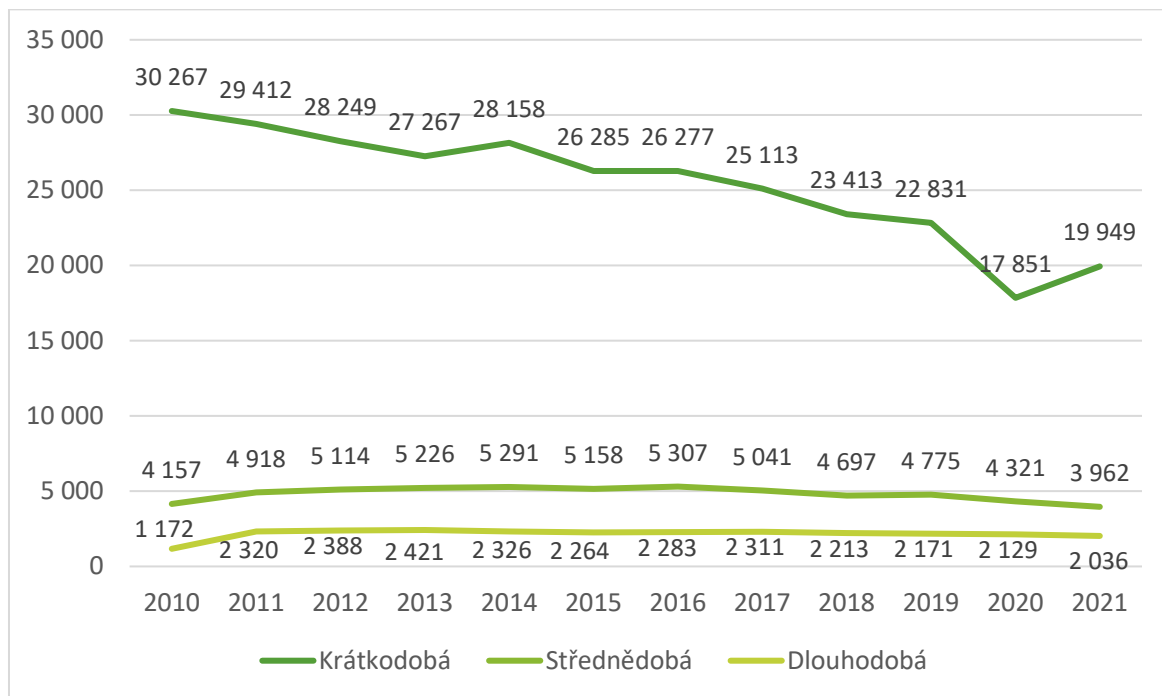
**Tabulka 2.4: Počet ukončených dlouhodobých hospitalizací dle kategorie délky hospitalizace**

Rok	Dětská a dorostová psychiatrie			Gerontopsychiatrie			Návykové nemoci		
	Krátké	Střední	Dlouhé	Krátké	Střední	Dlouhé	Krátké	Střední	Dlouhé
2010	1 179	250	40	858	192	103	2 783	706	26
2011	1 357	328	113	804	187	208	2 594	817	82
2012	1 323	316	91	810	207	210	2 485	868	66
2013	1 347	310	76	635	198	198	2 424	891	83
2014	1 598	320	67	694	219	187	2 469	882	91
2015	1 640	286	52	612	198	198	2 459	829	90
2016	1 837	285	39	601	191	223	2 366	864	95
2017	2 065	290	38	507	182	208	2 496	819	92
2018	1 983	302	36	505	145	218	2 563	818	89
2019	1 997	274	25	453	179	227	2 640	852	91
2020	1 559	290	34	430	153	211	2 082	787	82
2021	1 822	203	20	472	139	202	2 150	681	87

Rok	Psychiatrie -dospělí			Celkem		
	Krátké	Střední	Dlouhé	Krátké	Střední	Dlouhé
2010	25 447	3 009	1 003	30 267	4 157	1 172
2011	24 657	3 586	1 917	29 412	4 918	2 320
2012	23 631	3 723	2 021	28 249	5 114	2 388
2013	22 861	3 827	2 064	27 267	5 226	2 421
2014	23 397	3 870	1 981	28 158	5 291	2 326
2015	21 574	3 845	1 924	26 285	5 158	2 264
2016	21 473	3 967	1 926	26 277	5 307	2 283
2017	20 045	3 750	1 973	25 113	5 041	2 311
2018	18 362	3 432	1 870	23 413	4 697	2 213
2019	17 741	3 470	1 828	22 831	4 775	2 171
2020	13 780	3 091	1 802	17 851	4 321	2 129
2021	15 505	2 939	1 727	19 949	3 962	2 036

## Psychiatrická ročenka 2021

Graf 2.4 Počet ukončených dlouhodobých hospitalizací dle kategorie délky hospitalizace



## Psychiatrická ročenka 2021

Graf a tabulka 2.5 zobrazuje vývoj počtu ukončených hospitalizací dle způsobu ukončení.

**Tabulka 2.5: Počet dlouhodobých hospitalizací dle způsobu ukončení**

Rok	Dětská a dorostová psychiatrie			Gerontopsychiatrie			Úmrtí
	Propuštění	Předčasné ukončení	Přeložen do jiného ZZ	Propuštění	Předčasné ukončení	Přeložen do jiného ZZ	
2010	1 414	51	4	812	10	74	257
2011	1 718	67	13	861	6	86	246
2012	1 610	73	47	871	13	85	258
2013	1 585	99	49	717	10	79	225
2014	1 859	54	72	773	13	80	234
2015	1 860	68	50	737	6	55	210
2016	2 018	98	45	723	4	59	229
2017	2 167	171	55	633	2	46	216
2018	2 140	158	23	630	1	53	184
2019	2 105	177	14	645		41	173
2020	1 737	133	13	543	3	48	200
2021	1 911	106	28	643	3	24	143

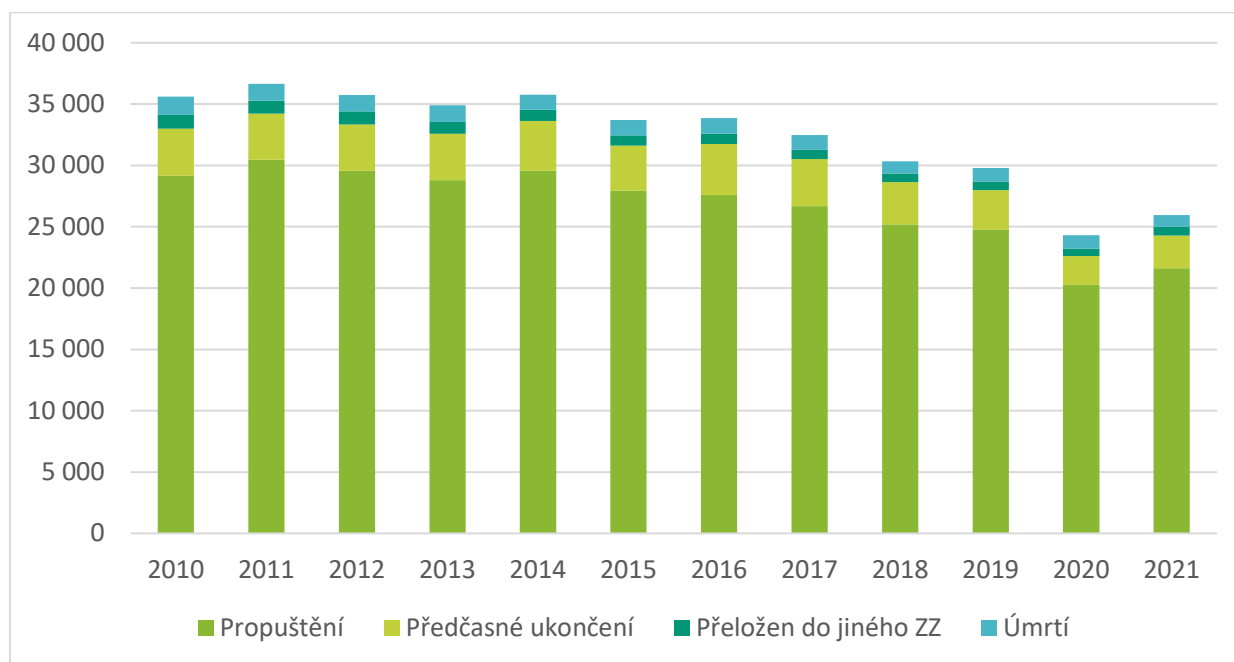
  

Rok	Návykové nemoci				Psychiatrie -dospělí			
	Propuštění	Předčasné ukončení	Přeložen do jiného ZZ	Úmrtí	Propuštění	Předčasné ukončení	Přeložen do jiného ZZ	Úmrtí
2010	2 690	777	48		24 236	2 995	1 020	1 208
2011	2 699	757	37		25 189	2 940	901	1 129
2012	2 579	810	29	1	24 518	2 866	907	1 083
2013	2 634	737	27		23 861	2 946	801	1 144
2014	2 561	861	20		24 380	3 118	750	1 000
2015	2 584	763	31		22 742	2 843	704	1 054
2016	2 563	730	32		22 283	3 336	681	1 066
2017	2 617	763	27		21 263	2 901	638	966
2018	2 722	731	17		19 711	2 541	611	801
2019	2 861	687	35		19 170	2 350	577	942
2020	2 343	576	32		15 644	1 633	509	887
2021	2 310	586	22		16 757	1 953	664	797

## Psychiatrická ročenka 2021

Rok	Celkem			
	Propuštění	Předčasné ukončení	Přeložen do jiného ZZ	Úmrtí
2010	29 152	3 833	1 146	1 465
2011	30 467	3 770	1 037	1 375
2012	29 578	3 762	1 068	1 342
2013	28 797	3 792	956	1 369
2014	29 573	4 046	922	1 234
2015	27 923	3 680	840	1 264
2016	27 587	4 168	817	1 295
2017	26 680	3 837	766	1 182
2018	25 203	3 431	704	985
2019	24 781	3 214	667	1 115
2020	20 267	2 345	602	1 087
2021	21 621	2 648	738	940

Graf 2.5 Počet dlouhodobých hospitalizací dle způsobu ukončení



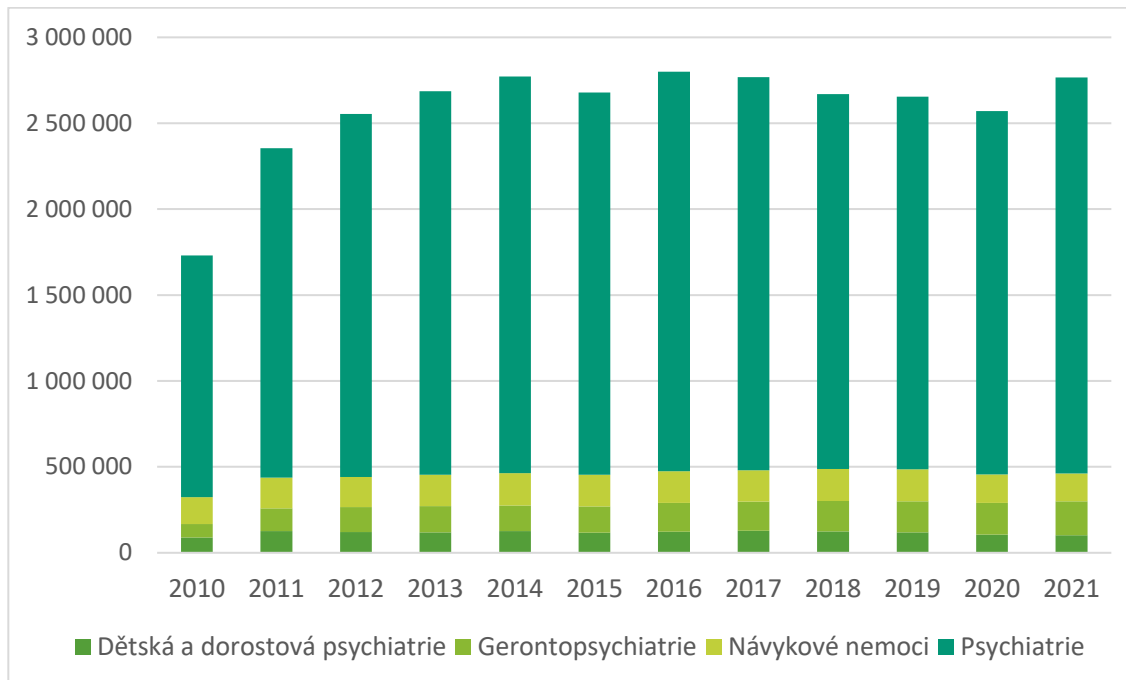
## Psychiatrická ročenka 2021

V grafu 2.6 je znázorněn vývoj počtu ošetrovacích dní dle oboru. Konkrétní hodnoty uvádí tabulka 2.6. Hodnoty pro rok 2021 budou dostupné po aktualizaci dat v NRHZS.

**Tabulka 2.6: Počet ošetrovacích dní v daném roce dle oboru**

Rok	Dětská a dorostová psychiatrie	Gerontopsychiatrie	Návykové nemoci	Psychiatrie	Celkový součet
2010	89 550	78 197	155 681	1 407 288	1 730 716
2011	127 138	131 085	179 681	1 916 705	2 354 609
2012	120 628	145 213	174 617	2 114 396	2 554 854
2013	119 242	152 057	183 896	2 230 755	2 685 950
2014	125 646	148 977	189 186	2 308 075	2 771 884
2015	117 474	152 970	184 444	2 224 109	2 678 997
2016	122 996	167 962	184 734	2 323 770	2 799 462
2017	128 730	168 883	182 559	2 288 150	2 768 322
2018	124 708	177 509	185 006	2 182 114	2 669 337
2019	118 734	180 816	187 014	2 168 485	2 655 049
2020	106 150	183 620	166 808	2 114 900	2 571 478
2021	101 405	198 695	161 152	2 304 835	2 766 087

**Graf 2.6 Počet ošetrovacích dní v daném roce dle oboru**



## Psychiatrická ročenka 2021

V tabulce 2.7 je uvedena struktura počtu ukončených dlouhodobých hospitalizací dle věkové kategorie pacienta a skupiny psychiatrických diagnóz v roce 2021. Častěji byli hospitalizováni muži než ženy, nejčastěji s diagnózou F10 – Poruchy způsobené užíváním alkoholu.

**Tabulka 2.7: Počet ukončených dlouhodobých hospitalizací dle pohlaví věku a diagnózy v roce 2021**

Diagnóza	<20	20-29	30-39	40-49	50-59	60-69	70-79	80+	Muži	Ženy	Celkový součet
<b>F0 a G30</b>	7	21	45	110	202	530	1 396	1 681	1 668	2 324	<b>3 992</b>
<b>F10</b>	17	272	1 133	1 792	1 429	677	158	6	3 700	1 784	<b>5 484</b>
<b>F11-F19</b>	150	1 049	1 245	621	173	81	33	6	2 312	1 046	<b>3 358</b>
<b>F2</b>	160	649	1 124	1 111	729	508	213	29	2 567	1 956	<b>4 523</b>
<b>F3 bez F32&amp;F33</b>	23	37	77	131	122	101	52	3	234	312	<b>546</b>
<b>F32-F33</b>	96	71	72	192	249	223	143	42	399	689	<b>1 088</b>
<b>F4 bez F42</b>	400	501	441	540	447	238	198	76	1 084	1 757	<b>2 841</b>
<b>F42</b>	20	19	16	7	4	3			39	30	<b>69</b>
<b>F5</b>	125	31	17	9	4	8	4	2	19	181	<b>200</b>
<b>F60-F61</b>	109	352	230	199	164	64	10	3	411	720	<b>1 131</b>
<b>F62-F69</b>	8	83	71	46	33	17	3		238	23	<b>261</b>
<b>F7</b>	268	192	209	157	108	51	23	3	648	363	<b>1 011</b>
<b>F8-F9</b>	1 246	33	17	4	7				787	520	<b>1 307</b>
<b>Ostatní</b>	2	4	7	17	22	24	33	27	69	67	<b>136</b>
<b>Celkem</b>	<b>2 631</b>	<b>3 314</b>	<b>4 704</b>	<b>4 936</b>	<b>3 693</b>	<b>2 525</b>	<b>2 266</b>	<b>1 878</b>	<b>14 175</b>	<b>11 772</b>	<b>25 947</b>



## Psychiatrická ročenka 2021

Tabulka 2.8 obsahuje počet hospitalizací, které pokračují do roku 2022. Tabulka je rozdělena dle věkových kategorií, pohlaví a diagnóz.

**Tabulka 2.8: Počet pokračujících dlouhodobých hospitalizací dle pohlaví, věku a diagnózy**

Diagnóza	<20	20-29	30-39	40-49	50-59	60-69	70-79	80+	Muži	Ženy	Celkový součet
<b>F0 a G30</b>	0	1	26	71	100	211	403	463	541	734	<b>1 275</b>
<b>F10</b>	1	42	195	290	235	141	28	3	683	252	<b>935</b>
<b>F11-F19</b>	7	131	188	107	30	10	2	0	352	123	<b>475</b>
<b>F2</b>	23	159	364	382	295	291	156	28	1 078	620	<b>1 698</b>
<b>F3 bez F32&amp;F33</b>	1	2	9	14	21	22	13	2	43	41	<b>84</b>
<b>F32-F33</b>	8	4	5	22	37	41	35	6	73	85	<b>158</b>
<b>F4 bez F42</b>	26	25	26	33	31	29	22	10	87	115	<b>202</b>
<b>F42</b>	1	0	2	1	2	1	0	0	4	3	<b>7</b>
<b>F5</b>	14	0	1	1	0	0	0	1	4	13	<b>17</b>
<b>F60-F61</b>	7	41	38	39	34	17	5	0	93	88	<b>181</b>
<b>F62-F69</b>	4	33	40	53	29	13	8	0	173	7	<b>180</b>
<b>F7</b>	20	59	94	62	46	29	11	4	220	105	<b>325</b>
<b>F8-F9</b>	105	5	3	1	3	1	0	0	65	53	<b>118</b>
<b>Ostatní</b>	0	2	5	13	12	10	15	9	25	41	<b>66</b>
<b>Celkem</b>	<b>217</b>	<b>504</b>	<b>996</b>	<b>1 089</b>	<b>875</b>	<b>816</b>	<b>698</b>	<b>526</b>	<b>3 441</b>	<b>2 280</b>	<b>5 721</b>

## Psychiatrická ročenka 2021

Graf 2.7 zobrazuje stejný vývoj struktury počtu hospitalizací dle skupiny diagnóz a také dle pohlaví pacientů. Detailní pohled na vývoj počtu ukončených hospitalizací dle pohlaví a skupiny diagnóz uvádí tabulka 2.9.

**Tabulka 2.9: Ukončené dlouhodobé hospitalizace dle diagnózy a pohlaví**

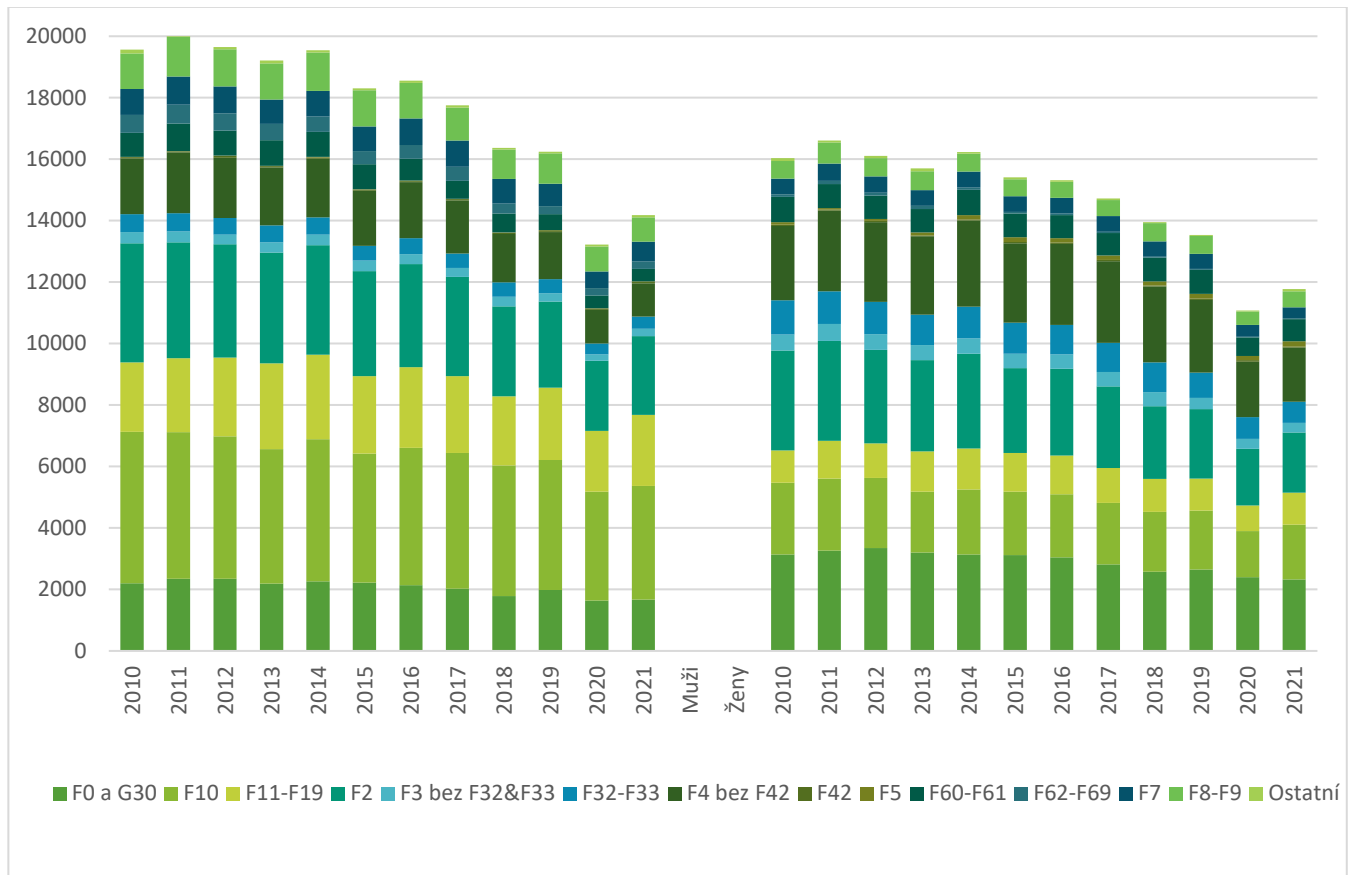
Muži														
Rok	F0 a G30	F10	F11-F19	F2	F3 bez F32-33	F32-F33	F4 bez F42	F42	F5	F60-F61	F62-F69	F7	F8-F9	Ostatní
2010	2 203	4 930	2 260	3 872	359	586	1 812	43	9	785	585	839	1 162	120
2011	2 352	4 768	2 400	3 773	358	591	1 980	36	9	893	609	920	1 290	68
2012	2 350	4 631	2 559	3 688	314	545	1 959	58	11	816	562	878	1 206	71
2013	2 196	4 369	2 795	3 601	333	551	1 886	41	12	830	534	791	1 173	98
2014	2 269	4 615	2 752	3 563	344	562	1 911	44	11	816	498	837	1 248	70
2015	2 228	4 192	2 525	3 413	341	483	1 790	43	11	807	427	806	1 172	65
2016	2 135	4 471	2 625	3 356	327	514	1 823	37	18	703	452	860	1 164	69
2017	2 021	4 420	2 496	3 236	290	463	1 731	44	11	582	457	859	1 069	69
2018	1 790	4 250	2 248	2 921	310	473	1 570	44	14	608	332	792	962	53
2019	1 986	4 229	2 348	2 808	263	465	1 524	34	29	530	251	739	982	51
2020	1 641	3 542	1 977	2 284	207	357	1 093	26	20	418	242	545	810	61
2021	1 668	3 700	2 312	2 567	234	399	1 084	39	19	411	238	648	787	69
Ženy														
Rok	F0 a G30	F10	F11-F19	F2	F3 bez F32-33	F32-F33	F4 bez F42	F42	F5	F60-F61	F62-F69	F7	F8-F9	Ostatní
2010	3 144	2 327	1 052	3 252	517	1 115	2 420	39	84	822	82	518	566	93
2011	3 268	2 340	1 232	3 242	553	1 069	2 619	30	54	787	97	570	680	62
2012	3 345	2 280	1 129	3 043	513	1 044	2 600	34	71	752	96	536	594	66
2013	3 200	1 982	1 316	2 962	487	992	2 554	20	102	759	111	504	620	95
2014	3 138	2 120	1 325	3 088	501	1 031	2 798	32	142	827	71	521	581	60
2015	3 120	2 056	1 266	2 755	469	1 012	2 590	41	148	776	51	508	554	58
2016	3 041	2 058	1 259	2 821	472	954	2 635	44	149	751	53	501	530	45
2017	2 812	2 007	1 128	2 664	464	945	2 665	38	145	729	40	515	520	45
2018	2 572	1 953	1 077	2 362	458	968	2 466	35	137	770	29	503	592	34
2019	2 647	1 924	1 042	2 260	362	822	2 364	37	160	777	32	490	587	34
2020	2 397	1 500	836	1 846	316	712	1 806	44	142	599	29	376	438	37
2021	2 324	1 784	1 046	1 956	312	689	1 757	30	181	720	23	363	520	67

## Psychiatrická ročenka 2021

Rok	Celkem													
	F0 a G30	F10	F11-F19	F2	F3 bez F32-33	F32-F33	F4 bez F42	F42	F5	F60-F61	F62-F69	F7	F8-F9	Ostatní
2010	5 347	7 257	3 312	7 124	876	1 701	4 232	82	93	1 607	667	1 357	1 728	213
2011	5 620	7 108	3 632	7 015	911	1 660	4 599	66	63	1 680	706	1 490	1 970	130
2012	5 695	6 911	3 688	6 731	827	1 589	4 559	92	82	1 568	658	1 414	1 800	137
2013	5 396	6 351	4 111	6 563	820	1 543	4 440	61	114	1 589	645	1 295	1 793	193
2014	5 407	6 735	4 077	6 651	845	1 593	4 709	76	153	1 643	569	1 358	1 829	130
2015	5 348	6 248	3 791	6 168	810	1 495	4 380	84	159	1 583	478	1 314	1 726	123
2016	5 176	6 529	3 884	6 177	799	1 468	4 458	81	167	1 454	505	1 361	1 694	114
2017	4 833	6 427	3 624	5 900	754	1 408	4 396	82	156	1 311	497	1 374	1 589	114
2018	4 362	6 203	3 325	5 283	768	1 441	4 036	79	151	1 378	361	1 295	1 554	87
2019	4 633	6 153	3 390	5 068	625	1 287	3 888	71	189	1 307	283	1 229	1 569	85
2020	4 038	5 042	2 813	4 130	523	1 069	2 899	70	162	1 017	271	921	1 248	98
2021	3 992	5 484	3 358	4 523	546	1 088	2 841	69	200	1 131	261	1 011	1 307	136

Rok	Muži	Ženy	Celkem
2010	19 565	16 031	35 596
2011	20 047	16 603	36 650
2012	19 648	16 103	35 751
2013	19 210	15 704	34 914
2014	19 540	16 235	35 775
2015	18 303	15 404	33 707
2016	18 554	15 313	33 867
2017	17 748	14 717	32 465
2018	16 367	13 956	30 323
2019	16 239	13 538	29 777
2020	13 223	11 078	24 301
2021	14 175	11 772	25 947
<b>Celkem</b>	<b>212 619</b>	<b>176 454</b>	<b>389 073</b>

Graf 2.7 Ukončené dlouhodobé hospitalizace dle diagnózy a pohlaví



## Psychiatrická ročenka 2021

Vývoj struktury počtu hospitalizací dle věkové kategorie znázorňuje graf 2.8.

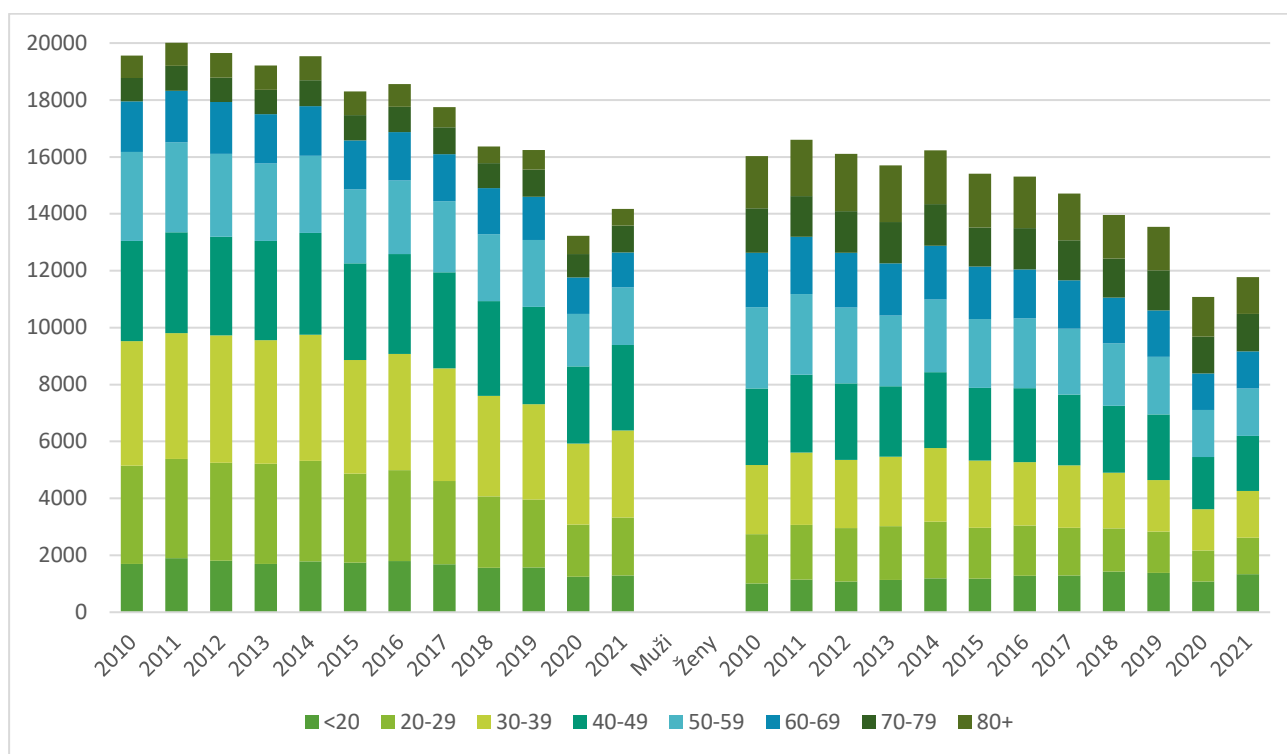
**Tabulka 2.10: Ukončené dlouhodobé hospitalizace dle věku a pohlaví**

Popisky řádků	Muži								Celkový součet
	<20	20-29	30-39	40-49	50-59	60-69	70-79	80+	
<b>2010</b>	1 699	3 455	4 374	3 516	3 133	1 776	820	792	<b>19 565</b>
<b>2011</b>	1 896	3 493	4 420	3 543	3 164	1 805	880	846	<b>20 047</b>
<b>2012</b>	1 811	3 442	4 478	3 464	2 908	1 830	849	866	<b>19 648</b>
<b>2013</b>	1 700	3 514	4 347	3 487	2 724	1 734	851	853	<b>19 210</b>
<b>2014</b>	1 788	3 531	4 428	3 582	2 714	1 745	905	847	<b>19 540</b>
<b>2015</b>	1 738	3 133	3 990	3 397	2 600	1 718	890	837	<b>18 303</b>
<b>2016</b>	1 794	3 198	4 087	3 510	2 587	1 693	896	789	<b>18 554</b>
<b>2017</b>	1 686	2 919	3 967	3 375	2 499	1 653	938	711	<b>17 748</b>
<b>2018</b>	1 564	2 501	3 534	3 334	2 345	1 625	878	586	<b>16 367</b>
<b>2019</b>	1 569	2 384	3 353	3 426	2 351	1 522	949	685	<b>16 239</b>
<b>2020</b>	1 252	1 832	2 846	2 711	1 846	1 279	824	633	<b>13 223</b>
<b>2021</b>	1 296	2 034	3 055	3 006	2 021	1 230	948	585	<b>14 175</b>
<b>Celkem</b>	<b>19 793</b>	<b>35 436</b>	<b>46 879</b>	<b>40 351</b>	<b>30 892</b>	<b>19 610</b>	<b>10 628</b>	<b>9 030</b>	<b>212 619</b>
Popisky řádků	Ženy								Celkový součet
	<20	20-29	30-39	40-49	50-59	60-69	70-79	80+	
<b>2010</b>	1 016	1 725	2 437	2 686	2 859	1 907	1 567	1 834	<b>16 031</b>
<b>2011</b>	1 142	1 931	2 533	2 739	2 837	2 014	1 426	1 981	<b>16 603</b>
<b>2012</b>	1 078	1 875	2 401	2 684	2 671	1 922	1 465	2 007	<b>16 103</b>
<b>2013</b>	1 131	1 896	2 441	2 475	2 481	1 834	1 453	1 993	<b>15 704</b>
<b>2014</b>	1 189	1 988	2 587	2 669	2 561	1 881	1 467	1 893	<b>16 235</b>
<b>2015</b>	1 184	1 787	2 363	2 551	2 413	1 850	1 374	1 882	<b>15 404</b>
<b>2016</b>	1 281	1 765	2 223	2 609	2 447	1 718	1 454	1 816	<b>15 313</b>
<b>2017</b>	1 294	1 671	2 201	2 486	2 310	1 704	1 408	1 643	<b>14 717</b>
<b>2018</b>	1 425	1 525	1 958	2 346	2 195	1 612	1 364	1 531	<b>13 956</b>
<b>2019</b>	1 378	1 460	1 809	2 303	2 029	1 626	1 409	1 524	<b>13 538</b>
<b>2020</b>	1 081	1 083	1 461	1 824	1 655	1 286	1 292	1 396	<b>11 078</b>
<b>2021</b>	1 335	1 280	1 649	1 930	1 672	1 295	1 318	1 293	<b>11 772</b>
<b>Celkem</b>	<b>14 534</b>	<b>19 986</b>	<b>26 063</b>	<b>29 302</b>	<b>28 130</b>	<b>20 649</b>	<b>16 997</b>	<b>20 793</b>	<b>176 454</b>

## Psychiatrická ročenka 2021

Popisky řádků	Celkem								Celkový součet
	<20	20-29	30-39	40-49	50-59	60-69	70-79	80+	
2010	2 715	5 180	6 811	6 202	5 992	3 683	2 387	2 626	35 596
2011	3 038	5 424	6 953	6 282	6 001	3 819	2 306	2 827	36 650
2012	2 889	5 317	6 879	6 148	5 579	3 752	2 314	2 873	35 751
2013	2 831	5 410	6 788	5 962	5 205	3 568	2 304	2 846	34 914
2014	2 977	5 519	7 015	6 251	5 275	3 626	2 372	2 740	35 775
2015	2 922	4 920	6 353	5 948	5 013	3 568	2 264	2 719	33 707
2016	3 075	4 963	6 310	6 119	5 034	3 411	2 350	2 605	33 867
2017	2 980	4 590	6 168	5 861	4 809	3 357	2 346	2 354	32 465
2018	2 989	4 026	5 492	5 680	4 540	3 237	2 242	2 117	30 323
2019	2 947	3 844	5 162	5 729	4 380	3 148	2 358	2 209	29 777
2020	2 333	2 915	4 307	4 535	3 501	2 565	2 116	2 029	24 301
2021	2 631	3 314	4 704	4 936	3 693	2 525	2 266	1 878	25 947
<b>Celkem</b>	<b>34 327</b>	<b>55 422</b>	<b>72 942</b>	<b>69 653</b>	<b>59 022</b>	<b>40 259</b>	<b>27 625</b>	<b>29 823</b>	<b>389 073</b>

Graf 2.8 Ukončené dlouhodobé hospitalizace dle věkových kategorií a pohlaví



## Psychiatrická ročenka 2021

Graf 2.9 dokládá stejný vývoj struktury počtu hospitalizací dle věkové kategorie a také pohlaví pacientů. Bližší pohled na vývoj počtu ukončených hospitalizací dle pohlaví a věkové kategorie přibližuje tabulka 2.10.

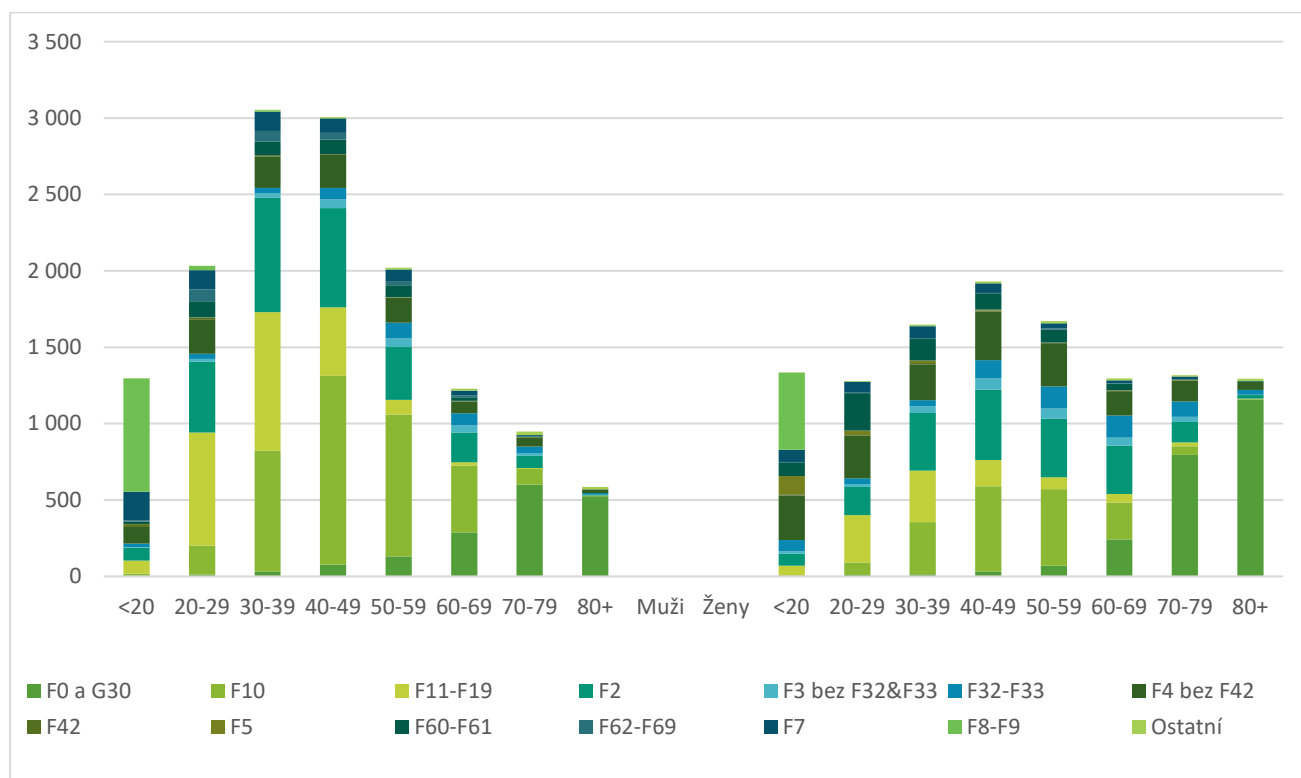
**Tabulka 2.11: Ukončené dlouhodobé hospitalizace v roce 2021 dle věkové kategorie, skupiny diagnóz a pohlaví**

Popisky řádků	Muži								Celkový součet
	<20	20-29	30-39	40-49	50-59	60-69	70-79	80+	
<b>F0 a G30</b>	4	9	13	33	71	242	795	1 157	<b>2 324</b>
<b>F10</b>	3	82	342	556	500	240	57	4	<b>1 784</b>
<b>F11-F19</b>	63	310	338	172	77	58	25	3	<b>1 046</b>
<b>F2</b>	77	185	377	462	383	315	134	23	<b>1 956</b>
<b>F3 bez F32&amp;F33</b>	18	19	44	74	67	54	34	2	<b>312</b>
<b>F32-F33</b>	73	37	40	118	145	144	100	32	<b>689</b>
<b>F4 bez F42</b>	292	278	234	320	284	159	137	53	<b>1 757</b>
<b>F42</b>	7	5	9	5	2	2	0	0	<b>30</b>
<b>F5</b>	119	29	17	7	1	5	3	0	<b>181</b>
<b>F60-F61</b>	91	246	140	106	87	42	5	3	<b>720</b>
<b>F62-F69</b>	3	6	2	2	5	4	1	0	<b>23</b>
<b>F7</b>	79	66	82	63	34	19	17	3	<b>363</b>
<b>F8-F9</b>	505	6	6	0	3	0	0	0	<b>520</b>
<b>Ostatní</b>	1	2	5	12	13	11	10	13	<b>67</b>
<b>Celkem</b>	<b>1 335</b>	<b>1 280</b>	<b>1 649</b>	<b>1 930</b>	<b>1 672</b>	<b>1 295</b>	<b>1 318</b>	<b>1 293</b>	<b>11 772</b>
Popisky řádků	Ženy								Celkový součet
	<20	20-29	30-39	40-49	50-59	60-69	70-79	80+	
<b>F0 a G30</b>	4	9	13	33	71	242	795	1 157	<b>2 324</b>
<b>F10</b>	3	82	342	556	500	240	57	4	<b>1 784</b>
<b>F11-F19</b>	63	310	338	172	77	58	25	3	<b>1 046</b>
<b>F2</b>	77	185	377	462	383	315	134	23	<b>1 956</b>
<b>F3 bez F32&amp;F33</b>	18	19	44	74	67	54	34	2	<b>312</b>
<b>F32-F33</b>	73	37	40	118	145	144	100	32	<b>689</b>
<b>F4 bez F42</b>	292	278	234	320	284	159	137	53	<b>1 757</b>
<b>F42</b>	7	5	9	5	2	2	0	0	<b>30</b>
<b>F5</b>	119	29	17	7	1	5	3	0	<b>181</b>
<b>F60-F61</b>	91	246	140	106	87	42	5	3	<b>720</b>
<b>F62-F69</b>	3	6	2	2	5	4	1	0	<b>23</b>
<b>F7</b>	79	66	82	63	34	19	17	3	<b>363</b>
<b>F8-F9</b>	505	6	6	0	3	0	0	0	<b>520</b>
<b>Ostatní</b>	1	2	5	12	13	11	10	13	<b>67</b>
<b>Celkem</b>	<b>1 335</b>	<b>1 280</b>	<b>1 649</b>	<b>1 930</b>	<b>1 672</b>	<b>1 295</b>	<b>1 318</b>	<b>1 293</b>	<b>11 772</b>

## Psychiatrická ročenka 2021

Popisky řádků	Celkem								Celkový součet
	<20	20-29	30-39	40-49	50-59	60-69	70-79	80+	
<b>F0 a G30</b>	7	21	45	110	202	530	1 396	1 681	<b>3 992</b>
<b>F10</b>	17	272	1 133	1 792	1 429	677	158	6	<b>5 484</b>
<b>F11-F19</b>	150	1 049	1 245	621	173	81	33	6	<b>3 358</b>
<b>F2</b>	160	649	1 124	1 111	729	508	213	29	<b>4 523</b>
<b>F3 bez F32&amp;F33</b>	23	37	77	131	122	101	52	3	<b>546</b>
<b>F32-F33</b>	96	71	72	192	249	223	143	42	<b>1 088</b>
<b>F4 bez F42</b>	400	501	441	540	447	238	198	76	<b>2 841</b>
<b>F42</b>	20	19	16	7	4	3	0	0	<b>69</b>
<b>F5</b>	125	31	17	9	4	8	4	2	<b>200</b>
<b>F60-F61</b>	109	352	230	199	164	64	10	3	<b>1 131</b>
<b>F62-F69</b>	8	83	71	46	33	17	3	0	<b>261</b>
<b>F7</b>	268	192	209	157	108	51	23	3	<b>1 011</b>
<b>F8-F9</b>	1 246	33	17	4	7	0	0	0	<b>1 307</b>
<b>Ostatní</b>	2	4	7	17	22	24	33	27	<b>136</b>
<b>Celkem</b>	<b>2 631</b>	<b>3 314</b>	<b>4 704</b>	<b>4 936</b>	<b>3 693</b>	<b>2 525</b>	<b>2 266</b>	<b>1 878</b>	<b>25 947</b>

**Graf 2.9 Ukončené dlouhodobé hospitalizace v roce 2021 dle věkové kategorie, skupiny diagnóz a pohlaví**





### 3 Akutní péče

Akutní hospitalizační případ je definován jako pobyt nemocného v jednom zdravotnickém zařízení, který nebyl přerušen na více než jeden kalendářní den. První a poslední den se počítá jako jeden. Psychiatrickým hospitalizačním případem se rozumí ten, který je zakončený na pracovišti s psychiatrickou odborností.

Hospitalizační případy dělíme dle pohlaví, věkových kategorií, způsobu ukončení, psychiatrických diagnóz, oboru pracoviště a délky hospitalizačního případu.

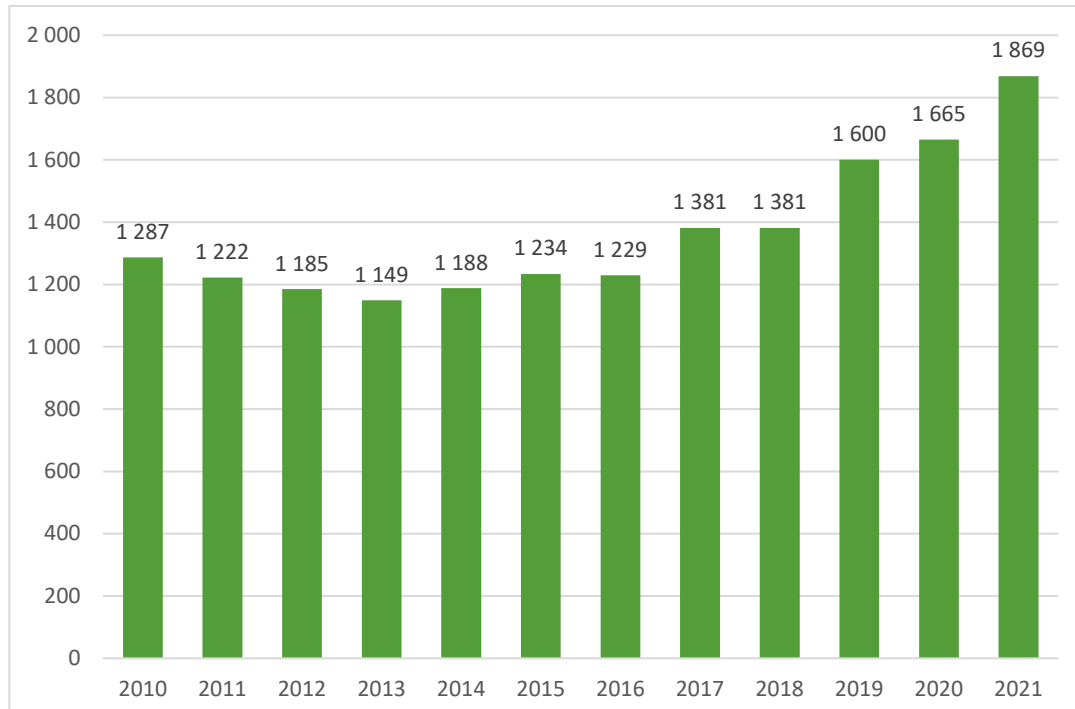
## Psychiatrická ročenka 2021

V grafu a tabulce 3.1 je zobrazen vývoj počtu lůžek v ZZ s psychiatrickými lůžky. Od roku 2017 počet psychiatrických lůžek stoupá a s tím také procentuální zastoupení psychiatrických lůžek v těchto zařízeních.

**Tabulka 3.1: Vývoj počtu akutních lůžek na pracovištích s odborností v oborech psychiatrie**

Rok	Počet psychiatrických lůžek	Počet všech lůžek v ZZ s psych. lůžky	% podíl psychiatrických lůžek
2010	1 287	54 136	2,4%
2011	1 222	52 080	2,3%
2012	1 185	50 789	2,3%
2013	1 149	48 222	2,4%
2014	1 188	48 015	2,5%
2015	1 234	47 937	2,6%
2016	1 229	47 835	2,6%
2017	1 381	47 741	2,9%
2018	1 381	47 543	2,9%
2019	1 600	47 553	3,4%
2020	1 665	51 426	3,2%
2021	1 869	47 865	3,9%

**Grafu 3.1 Vývoj počtu akutních lůžek na pracovištích s odborností v oborech psychiatrie**



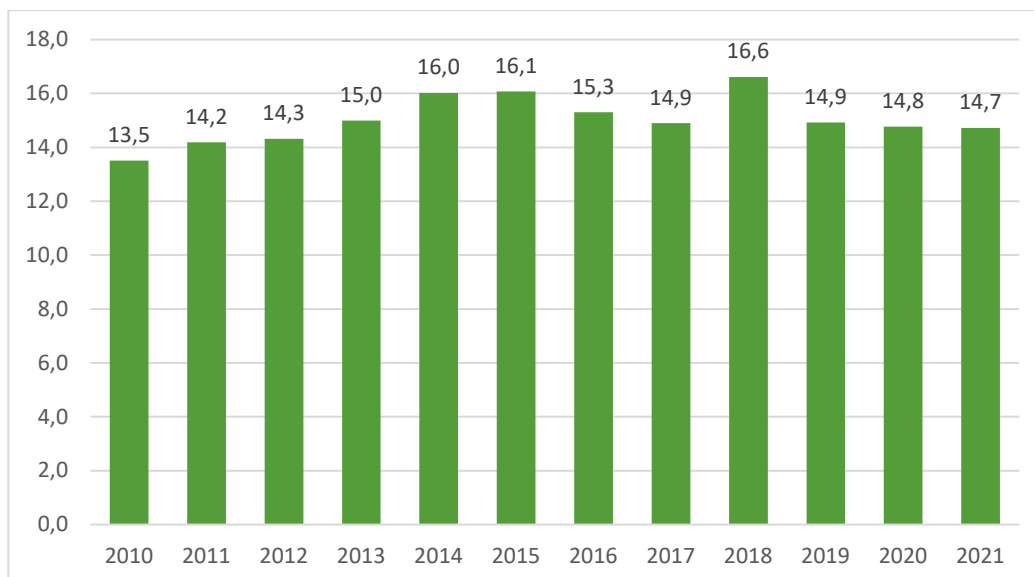
## Psychiatrická ročenka 2021

Vývoj počtu hospitalizačních případů zobrazuje graf a tabulka 3.2. V průběhu let roste počet psychiatrických lůžek i počet hospitalizačních případů. V průměru se počet HP na 1 psychiatrické lůžko drží okolo 15 HP za rok.

**Tabulka 3.2: Vývoj počtu pacientů v korelaci s vývojem počtu nasmlouvaných lůžek**

Rok	Počet psychiatrických lůžek	Počet hospitalizačních případů	Počet HP na 1 akutní psychiatrické lůžko
2010	1 287	17379	13,5
2011	1 222	17335	14,2
2012	1 185	16964	14,3
2013	1 149	17232	15,0
2014	1 188	19030	16,0
2015	1 234	19831	16,1
2016	1 229	18810	15,3
2017	1 381	20571	14,9
2018	1 381	22935	16,6
2019	1 600	23884	14,9
2020	1 665	24595	14,8
2021	1 869	27513	14,7

**Graf 3.2 Počet hospitalizací na jedno akutní lůžko psychiatrické péče v roce 2021**



## Psychiatrická ročenka 2021

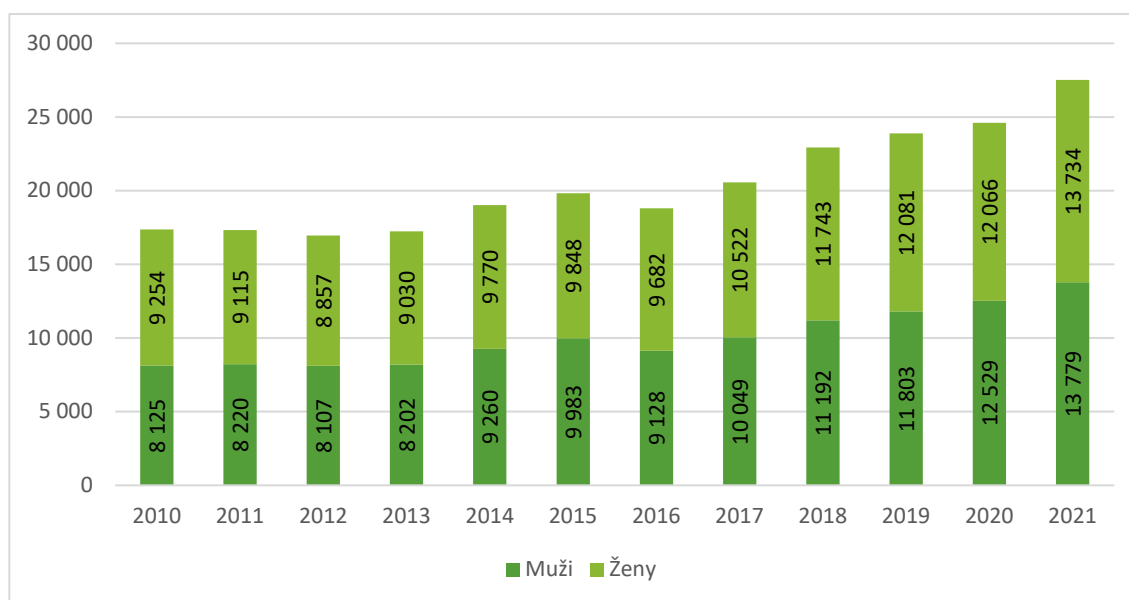
Graf 3.3 znázorňuje vývoj počtu ukončených akutních hospitalizačních případů dle pohlaví.

Tabulka 3.3 uvádí kromě počtů ukončených HP dle pohlaví také počty dle věkové kategorie. Průměrně bylo ve sledovaném období nejvíce hospitalizovaných ve věku 40–49 let.

**Tabulka 3.3: Počet ukončených hospitalizací na psychiatrických odděleních nemocnic dle věku a pohlaví**

Rok	Věková kategorie								Pohlaví		Celkem
	<20	20-29	30-39	40-49	50-59	60-69	70-79	80+	Muži	Ženy	
<b>2010</b>	2 064	2 968	3 448	3 028	2 898	1 551	845	577	8 125	9 254	<b>17 379</b>
<b>2011</b>	2 097	2 864	3 580	3 001	2 811	1 638	780	564	8 220	9 115	<b>17 335</b>
<b>2012</b>	2 139	2 898	3 418	2 991	2 637	1 497	766	618	8 107	8 857	<b>16 964</b>
<b>2013</b>	2 055	2 932	3 432	3 081	2 685	1 559	891	597	8 202	9 030	<b>17 232</b>
<b>2014</b>	2 273	3 227	3 932	3 488	2 976	1 719	827	588	9 260	9 770	<b>19 030</b>
<b>2015</b>	2 250	3 365	4 082	3 671	2 974	1 847	972	670	9 983	9 848	<b>19 831</b>
<b>2016</b>	2 258	2 908	3 759	3 451	2 911	1 838	1 019	666	9 128	9 682	<b>18 810</b>
<b>2017</b>	2 417	3 354	3 943	3 836	3 091	1 959	1 161	810	10 049	10 522	<b>20 571</b>
<b>2018</b>	2 611	3 686	4 368	4 270	3 327	2 221	1 514	938	11 192	11 743	<b>22 935</b>
<b>2019</b>	2 935	3 958	4 642	4 696	3 328	2 172	1 399	754	11 803	12 081	<b>23 884</b>
<b>2020</b>	2 574	4 083	5 001	4 960	3 468	2 206	1 443	860	12 529	12 066	<b>24 595</b>
<b>2021</b>	3 199	4 753	5 296	5 402	3 813	2 432	1 657	961	13 779	13 734	<b>27 513</b>

**Graf 3.3 Počet ukončených hospitalizačních případů dle věku a pohlaví**



## Psychiatrická ročenka 2021

V tabulce 3.4 je znázorněn vývoj počtu ukončených hospitalizačních případů dle krajů ČR.

**Tabulka 3.4: Počet ukončených hospitalizačních případů dle kraje ZZ**

Kraj zařízení	Rok											
	2010	2011	2012	2013	2014	2015	2016	2017	2018	2019	2020	2021
Hl. m. Praha	2 985	2 822	2 924	2 912	3 913	4 553	3 363	5 130	7 021	7 954	8 995	9 212
Středočeský kraj	494	468	455	434	496	695	961	1 027	1 116	1 285	1 732	2 357
Jihočeský kraj	1 050	970	980	1 022	1 022	1 086	1 089	1 077	1 170	1 327	1 316	1 490
Plzeňský kraj	1 499	1 401	1 413	1 414	1 444	1 388	1 385	1 296	1 435	1 385	1 464	1 899
Karlovarský kraj	666	795	802	874	980	978	1 057	1 096	982	1 066	1 081	1 232
Ústecký kraj	2 396	2 306	1 808	1 987	1 937	1 760	1 668	1 663	1 633	1 487	1 599	1 382
Liberecký kraj	927	873	871	808	871	784	817	775	749	727	725	844
Královéhradecký kraj	1 257	1 247	1 217	1 303	1 287	1 337	1 340	1 344	1 381	1 317	1 141	1 068
Pardubický kraj	895	865	916	960	1 069	1 288	1 376	1 363	1 332	1 196	945	938
Vysočina	0	0	0	0	0	0	0	0	0	0	0	741
Jihomoravský kraj	2 359	2 535	2 336	2 259	2 427	2 341	2 295	2 287	2 531	2 423	2 085	2 260
Olomoucký kraj	1 179	1 302	1 370	1 352	1 447	1 463	1 382	1 444	1 393	1 565	1 451	1 435
Zlínský kraj	0	0	0	0	0	0	0	0	0	0	0	84
Moravskoslezský k.	1 672	1 751	1 872	1 907	2 137	2 158	2 077	2 069	2 192	2 152	2 061	2 571
<b>Celkem ČR</b>	<b>17 379</b>	<b>17 335</b>	<b>16 964</b>	<b>17 232</b>	<b>19 030</b>	<b>19 831</b>	<b>18 810</b>	<b>20 571</b>	<b>22 935</b>	<b>23 884</b>	<b>24 595</b>	<b>27 513</b>

## Psychiatrická ročenka 2021

Počet a podíl hospitalizačních případů ukončených hlavní diagnózou F00–F99 ku všem ukončeným HP je uveden v tabulce 3.5.

**Tabulka 3.5: Zastoupení hospitalizačních případů s hlavní diagnózou F00-F99+G30 proti ostatním diagnózám na pracovištích s nasmlouvanou odborností v oboru psychiatrie**

Rok	F+G30	Ostatní	Součet	% podíl HP s DG F+G30
2010	17 150	229	17379	98,7%
2011	17 101	234	17335	98,7%
2012	16 598	366	16964	97,8%
2013	16 615	617	17232	96,4%
2014	18 287	743	19030	96,1%
2015	19 094	737	19831	96,3%
2016	17 873	937	18810	95,0%
2017	19 549	1022	20571	95,0%
2018	21 727	1208	22935	94,7%
2019	22 604	1280	23884	94,6%
2020	23 394	1201	24595	95,1%
2021	26 016	1497	27513	94,6%

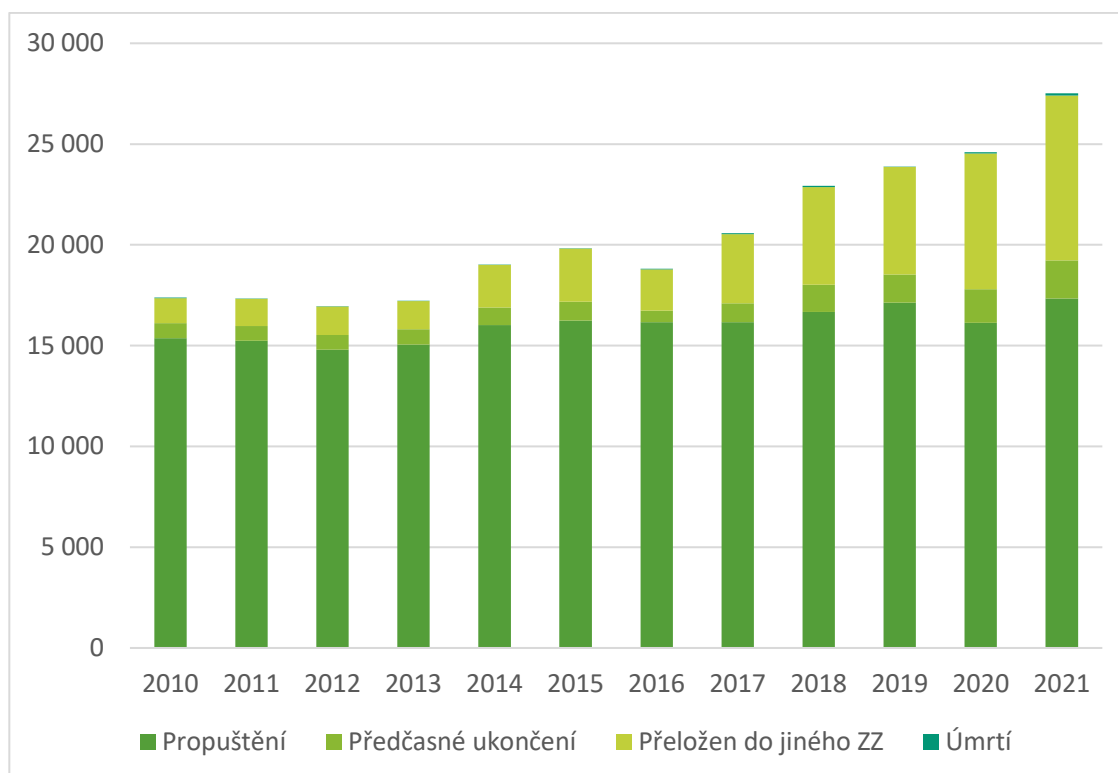
## Psychiatrická ročenka 2021

Tabulka 3.6 a graf 3.4 obsahují počet ukončených hospitalizačních případů dle způsobu ukončení.

**Tabulka 3.6: Počet ukončených hospitalizačních případů dle způsobu ukončení**

Rok	Propuštění	Předčasné ukončení	Přeložen do jiného ZZ	Úmrtí	Celkový součet
2010	15 374	744	1 239	22	17 379
2011	15 240	732	1 346	17	17 335
2012	14 798	724	1 423	19	16 964
2013	15 057	758	1 404	13	17 232
2014	16 026	864	2 120	20	19 030
2015	16 248	935	2 629	19	19 831
2016	16 157	579	2 047	27	18 810
2017	16 164	943	3 420	44	20 571
2018	16 668	1 352	4 853	62	22 935
2019	17 139	1 393	5 333	19	23 884
2020	16 139	1 665	6 730	61	24 595
2021	17 341	1 880	8 191	101	27 513

**Graf 3.4 Počet ukončených hospitalizačních případů dle způsobu ukončení**



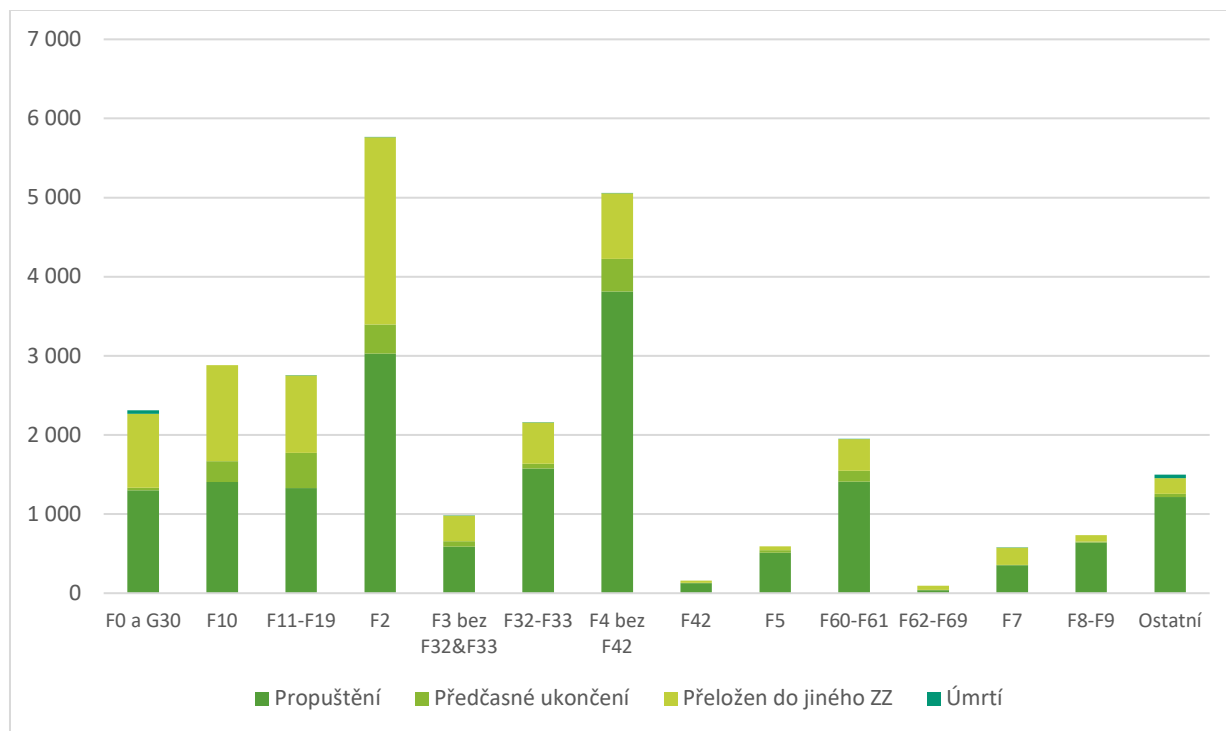
## Psychiatrická ročenka 2021

Strukturu počtu ukončených hospitalizačních případů dle skupiny psychiatrických diagnóz a způsobu ukončení v roce 2021 představují graf 3.5 a tabulka 3.7.

**Tabulka 3.7: Počet ukončených hospitalizačních případů dle způsobu ukončení a diagnózy v roce 2021**

Diagnóza	Propuštění	Předčasné ukončení	Přeložen do jiného ZZ	Úmrtí	Celkový součet
<b>F0 a G30</b>	1 302	32	934	42	<b>2 310</b>
<b>F10</b>	1 407	260	1 214	0	<b>2 881</b>
<b>F11-F19</b>	1 330	444	977	2	<b>2 753</b>
<b>F2</b>	3 028	367	2 366	3	<b>5 764</b>
<b>F3 bez F32-F33</b>	590	67	322	2	<b>981</b>
<b>F32-F33</b>	1 577	59	523	2	<b>2 161</b>
<b>F4 bez F42</b>	3 812	415	828	4	<b>5 059</b>
<b>F42</b>	125	6	30	0	<b>161</b>
<b>F5</b>	512	31	49	0	<b>592</b>
<b>F60-F61</b>	1 408	140	400	1	<b>1 949</b>
<b>F62-F69</b>	39	3	51	0	<b>93</b>
<b>F7</b>	355	4	218	1	<b>578</b>
<b>F8-F9</b>	641	12	81	0	<b>734</b>
<b>Ostatní</b>	1 215	40	198	44	<b>1 497</b>
<b>Celkový součet</b>	<b>17 341</b>	<b>1 880</b>	<b>8 191</b>	<b>101</b>	<b>27 513</b>

**Graf 3.5 Počet ukončených hospitalizačních případů dle ukončení a diagnózy v roce 2021**

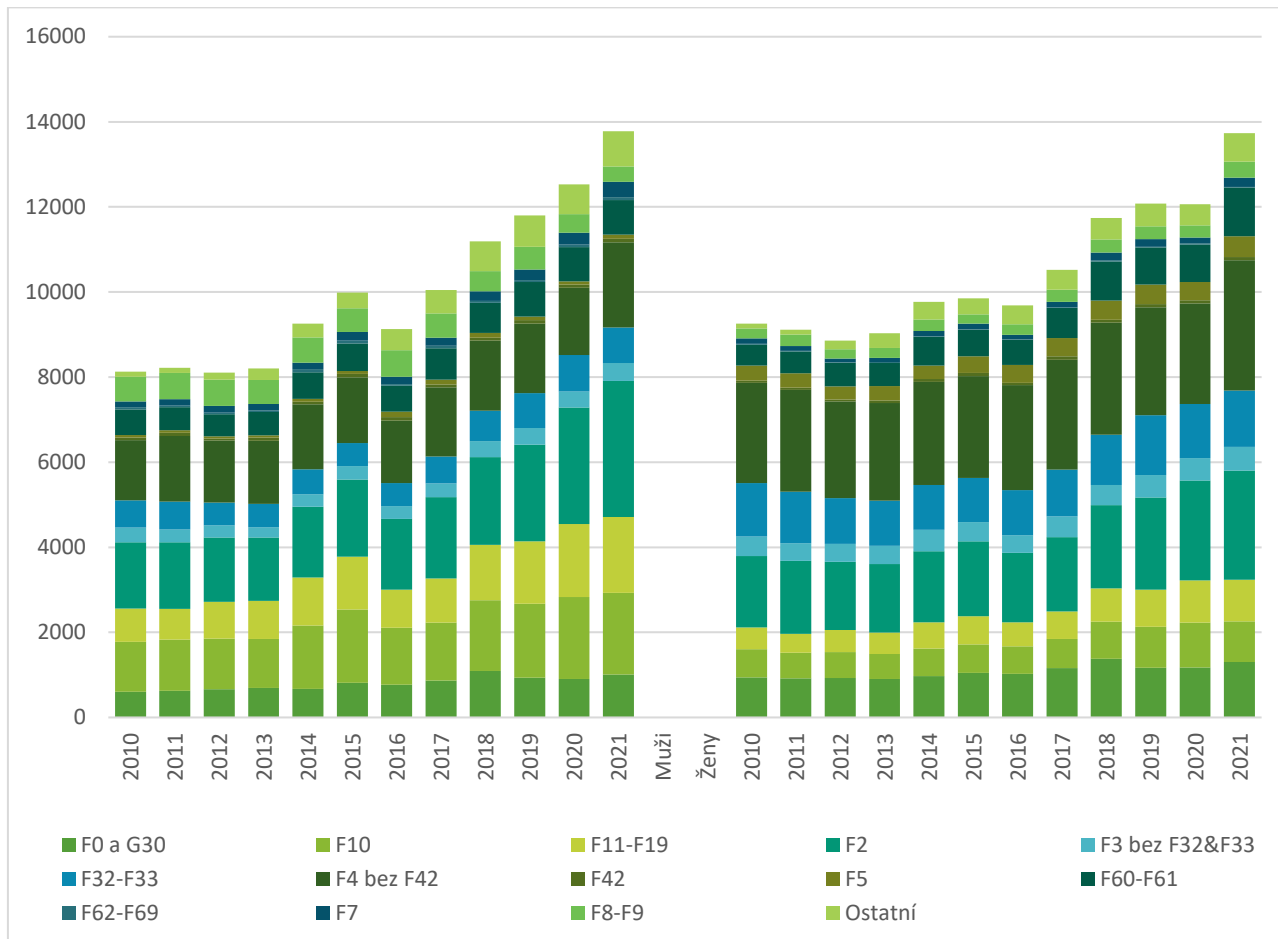




## Psychiatrická ročenka 2021

Graf 3.6 a tabulka 3.8 ukazují počet ukončených akutních hospitalizačních případů dle diagnózy a pohlaví

**Graf 3.6 Počet ukončených akutních hospitalizačních případů dle diagnózy a pohlaví**



## Psychiatrická ročenka 2021

Tabulka 3.8: Počet ukončených akutních hospitalizačních případů dle diagnózy a pohlaví

Diagnóza	Muži											
	2010	2011	2012	2013	2014	2015	2016	2017	2018	2019	2020	2021
<b>F0 a G30</b>	601	625	664	691	671	816	771	866	1 094	934	905	1 008
<b>F10</b>	1 179	1 205	1 187	1 154	1 491	1 723	1 336	1 366	1 662	1 736	1 923	1 924
<b>F11-F19</b>	780	722	863	898	1 127	1 237	898	1 038	1 299	1 472	1 715	1 776
<b>F2</b>	1 559	1 565	1 518	1 484	1 660	1 816	1 661	1 905	2 064	2 269	2 745	3 199
<b>F3 bez F32-F33</b>	342	298	283	245	297	315	305	328	377	391	371	423
<b>F32-F33</b>	640	657	537	549	588	539	541	631	713	820	857	838
<b>F4 bez F42</b>	1 418	1 543	1 455	1 479	1 527	1 546	1 467	1 624	1 650	1 637	1 582	1 998
<b>F42</b>	60	72	47	74	63	80	82	72	68	78	77	85
<b>F5</b>	57	64	57	54	62	74	126	109	110	87	71	100
<b>F60-F61</b>	604	538	515	551	626	642	613	741	706	810	805	806
<b>F62-F69</b>	54	43	41	42	73	72	31	56	50	48	65	74
<b>F7</b>	137	151	159	144	155	197	180	187	223	244	278	360
<b>F8-F9</b>	579	616	615	566	591	560	622	575	475	536	434	363
<b>Ostatní</b>	115	121	166	271	329	366	495	551	701	741	701	825
<b>Celkem</b>	<b>8 125</b>	<b>8 220</b>	<b>8 107</b>	<b>8 202</b>	<b>9 260</b>	<b>9 983</b>	<b>9 128</b>	<b>10 049</b>	<b>11 192</b>	<b>11 803</b>	<b>12 529</b>	<b>13 779</b>

Diagnóza	Ženy											
	2010	2011	2012	2013	2014	2015	2016	2017	2018	2019	2020	2021
<b>F0 a G30</b>	942	919	924	904	971	1 046	1 022	1 163	1 382	1 171	1 172	1 302
<b>F10</b>	663	602	616	584	645	673	653	681	870	958	1 059	957
<b>F11-F19</b>	514	446	512	509	623	660	561	649	784	875	990	977
<b>F2</b>	1 678	1 715	1 609	1 607	1 665	1 759	1 630	1 743	1 957	2 164	2 345	2 565
<b>F3 bez F32-F33</b>	456	413	419	434	507	457	414	487	474	532	528	558
<b>F32-F33</b>	1 257	1 211	1 077	1 059	1 051	1 037	1 061	1 099	1 182	1 402	1 272	1 323
<b>F4 bez F42</b>	2 351	2 393	2 271	2 293	2 422	2 391	2 468	2 587	2 628	2 541	2 367	3 061
<b>F42</b>	55	55	45	62	67	77	58	77	67	73	72	76
<b>F5</b>	356	339	312	335	322	389	418	433	457	458	429	492
<b>F60-F61</b>	485	507	553	547	676	621	594	703	914	874	879	1 143
<b>F62-F69</b>	26	15	9	18	17	17	8	15	33	15	29	19
<b>F7</b>	124	115	91	100	118	127	109	129	182	180	135	218
<b>F8-F9</b>	233	272	219	232	272	223	244	285	306	299	289	371
<b>Ostatní</b>	114	113	200	346	414	371	442	471	507	539	500	672
<b>Celkem</b>	<b>9 254</b>	<b>9 115</b>	<b>8 857</b>	<b>9 030</b>	<b>9 770</b>	<b>9 848</b>	<b>9 682</b>	<b>10 522</b>	<b>11 743</b>	<b>12 081</b>	<b>12 066</b>	<b>13 734</b>

Diagnóza	Celkem											
	2010	2011	2012	2013	2014	2015	2016	2017	2018	2019	2020	2021
<b>F0 a G30</b>	1 543	1 544	1 588	1 595	1 642	1 862	1 793	2 029	2 476	2 105	2 077	2 310
<b>F10</b>	1 842	1 807	1 803	1 738	2 136	2 396	1 989	2 047	2 532	2 694	2 982	2 881
<b>F11-F19</b>	1 294	1 168	1 375	1 407	1 750	1 897	1 459	1 687	2 083	2 347	2 705	2 753
<b>F2</b>	3 237	3 280	3 127	3 091	3 325	3 575	3 291	3 648	4 021	4 433	5 090	5 764
<b>F3 bez F32-F33</b>	798	711	702	679	804	772	719	815	851	923	899	981
<b>F32-F33</b>	1 897	1 868	1 614	1 608	1 639	1 576	1 602	1 730	1 895	2 222	2 129	2 161
<b>F4 bez F42</b>	3 769	3 936	3 726	3 772	3 949	3 937	3 935	4 211	4 278	4 178	3 949	5 059
<b>F42</b>	115	127	92	136	130	157	140	149	135	151	149	161
<b>F5</b>	413	403	369	389	384	463	544	542	567	545	500	592
<b>F60-F61</b>	1 089	1 045	1 068	1 098	1 302	1 263	1 207	1 444	1 620	1 684	1 684	1 949
<b>F62-F69</b>	80	58	50	60	90	89	39	71	83	63	94	93
<b>F7</b>	261	266	250	244	273	324	289	316	405	424	413	578
<b>F8-F9</b>	812	888	834	798	863	783	866	860	781	835	723	734
<b>Ostatní</b>	229	234	366	617	743	737	937	1 022	1 208	1 280	1 201	1 497
<b>Celkem</b>	<b>17 379</b>	<b>17 335</b>	<b>16 964</b>	<b>17 232</b>	<b>19 030</b>	<b>19 831</b>	<b>18 810</b>	<b>20 571</b>	<b>22 935</b>	<b>23 884</b>	<b>24 595</b>	<b>27 513</b>

## Psychiatrická ročenka 2021

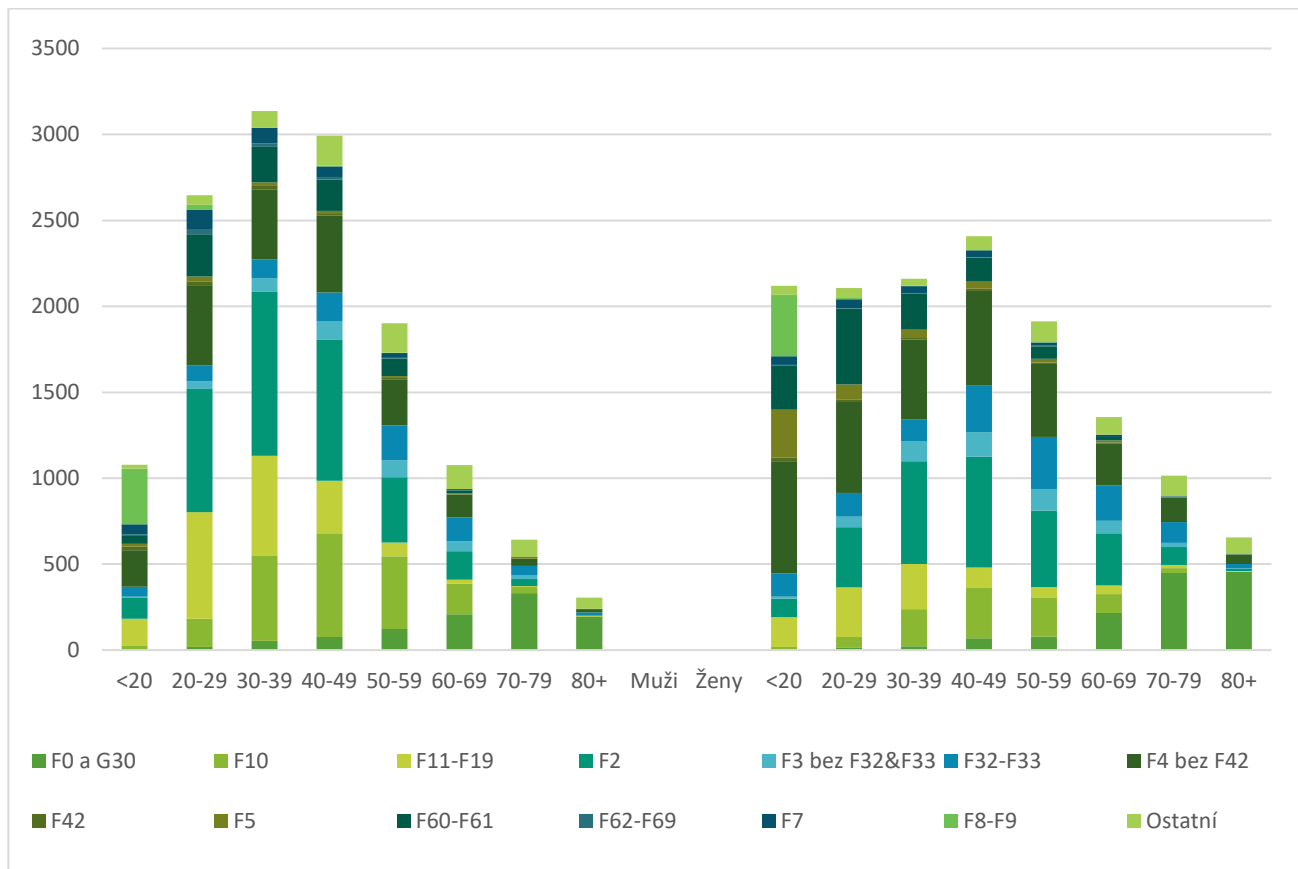
Tabulka 3.9 a graf 3.7 uvádějí počty ukončených hospitalizačních případů dle věkové kategorie pacienta a skupiny psychiatrických diagnóz v roce 2021. S diagnózami F8–F9 – Poruchy psychotického vývoje jsou nejčastěji hospitalizovány děti do 19 let včetně; diagnózy F0 a G30 – Organické poruchy a Alzheimerova choroba se naopak nejvíce týkají pacientů ve věku 60 let a více

**Tabulka 3.9: Počet ukončených akutních hospitalizačních případů dle diagnózy, věku a pohlaví v roce 2021**

Diagnóza	Muži								Celkový součet
	<20	20-29	30-39	40-49	50-59	60-69	70-79	80+	
<b>F0 a G30</b>	3	18	53	76	123	209	331	195	1 008
<b>F10</b>	22	164	498	603	423	178	35	1	1 924
<b>F11-F19</b>	157	620	580	306	80	22	7	4	1 776
<b>F2</b>	122	718	953	819	379	166	40	2	3 199
<b>F3 bez F32-F33</b>	6	45	81	111	99	59	21	1	423
<b>F32-F33</b>	59	92	109	165	204	138	55	16	838
<b>F4 bez F42</b>	212	466	405	450	268	133	44	20	1 998
<b>F42</b>	21	22	21	12	7	2	0	0	85
<b>F5</b>	16	28	21	14	11	6	4	0	100
<b>F60-F61</b>	50	247	207	181	102	16	3	0	806
<b>F62-F69</b>	5	25	21	15	4	3	0	1	74
<b>F7</b>	58	115	89	63	29	5	1	0	360
<b>F8-F9</b>	325	30	4	2	2	0	0	0	363
<b>Ostatní</b>	23	57	94	176	170	139	101	65	825
<b>Celkem</b>	<b>1 079</b>	<b>2 647</b>	<b>3 136</b>	<b>2 993</b>	<b>1 901</b>	<b>1 076</b>	<b>642</b>	<b>305</b>	<b>13 779</b>
Diagnóza	Ženy								Celkový součet
	<20	20-29	30-39	40-49	50-59	60-69	70-79	80+	
<b>F0 a G30</b>	3	12	22	68	79	216	448	454	1 302
<b>F10</b>	15	64	216	296	225	110	29	2	957
<b>F11-F19</b>	173	289	263	116	62	51	19	4	977
<b>F2</b>	108	350	597	645	446	303	103	13	2 565
<b>F3 bez F32-F33</b>	12	62	118	143	125	72	25	1	558
<b>F32-F33</b>	135	137	125	271	303	205	121	26	1 323
<b>F4 bez F42</b>	649	530	465	550	425	246	141	55	3 061
<b>F42</b>	25	12	10	14	8	6	1	0	76
<b>F5</b>	278	90	49	40	21	10	3	1	492
<b>F60-F61</b>	256	441	208	141	74	21	2	0	1 143
<b>F62-F69</b>	6	2	2	2	4	1	2	0	19
<b>F7</b>	50	53	42	40	17	13	1	2	218
<b>F8-F9</b>	357	7	5	0	2	0	0	0	371
<b>Ostatní</b>	53	57	38	83	121	102	120	98	672
<b>Celkem</b>	<b>2 120</b>	<b>2 106</b>	<b>2 160</b>	<b>2 409</b>	<b>1 912</b>	<b>1 356</b>	<b>1 015</b>	<b>656</b>	<b>13 734</b>
Diagnóza	Celkem								Celkový součet
	<20	20-29	30-39	40-49	50-59	60-69	70-79	80+	
<b>F0 a G30</b>	6	30	75	144	202	425	779	649	2 310
<b>F10</b>	37	228	714	899	648	288	64	3	2 881
<b>F11-F19</b>	330	909	843	422	142	73	26	8	2 753
<b>F2</b>	230	1 068	1 550	1 464	825	469	143	15	5 764
<b>F3 bez F32-F33</b>	18	107	199	254	224	131	46	2	981
<b>F32-F33</b>	194	229	234	436	507	343	176	42	2 161
<b>F4 bez F42</b>	861	996	870	1 000	693	379	185	75	5 059
<b>F42</b>	46	34	31	26	15	8	1	0	161
<b>F5</b>	294	118	70	54	32	16	7	1	592
<b>F60-F61</b>	306	688	415	322	176	37	5	0	1 949
<b>F62-F69</b>	11	27	23	17	8	4	2	1	93
<b>F7</b>	108	168	131	103	46	18	2	2	578
<b>F8-F9</b>	682	37	9	2	4	0	0	0	734
<b>Ostatní</b>	76	114	132	259	291	241	221	163	1 497
<b>Celkem</b>	<b>3 199</b>	<b>4 753</b>	<b>5 296</b>	<b>5 402</b>	<b>3 813</b>	<b>2 432</b>	<b>1 657</b>	<b>961</b>	<b>27 513</b>

## Psychiatrická ročenka 2021

Graf 3.7 Počet ukončených akutních hospitalizačních případů dle diagnózy, věku a pohlaví v roce 2021



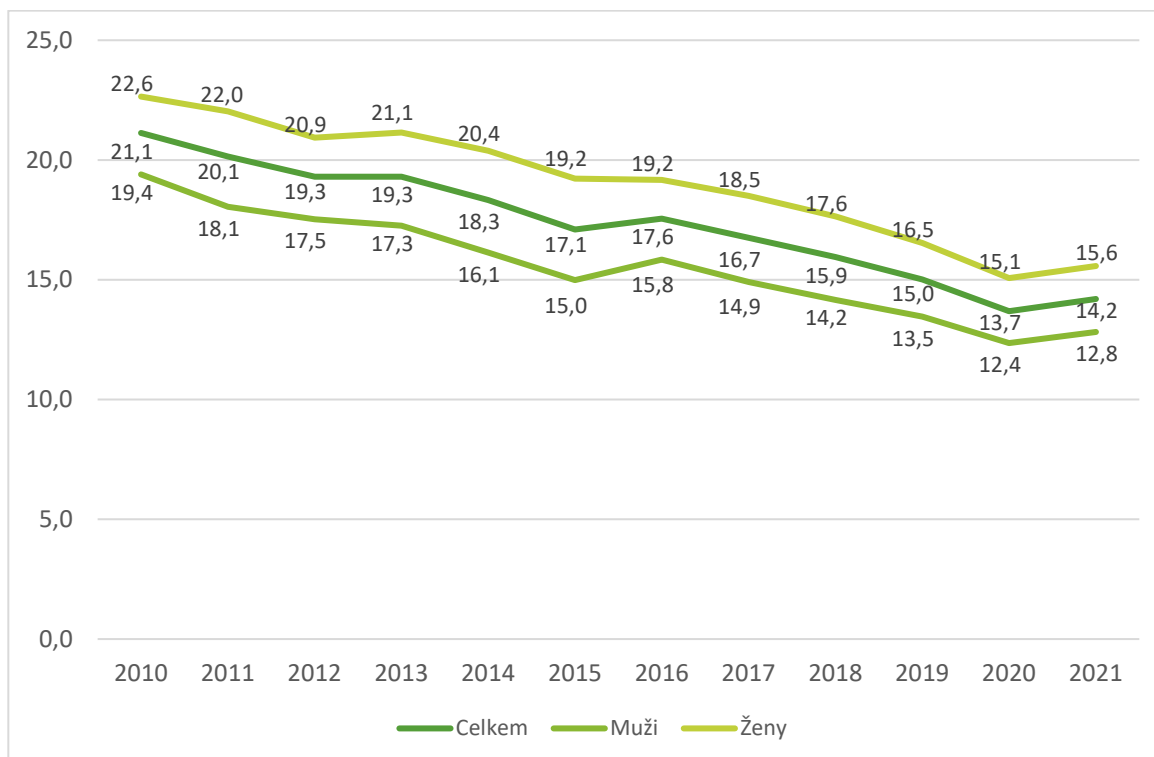
## Psychiatrická ročenka 2021

Vývoj průměrné délky hospitalizace je znázorněn v tabulce 3.10 a grafu 3.8. Od roku 2010 se průměrná délka hospitalizace každým rokem snižuje, v roce 2021 mírně stoupá oproti roku 2020.

**Tabulka 3.10: Průměrná délka hospitalizačního případu dle pohlaví**

Rok	Celkem	Muži	Ženy
2010	21,1	19,4	22,6
2011	20,1	18,1	22,0
2012	19,3	17,5	20,9
2013	19,3	17,3	21,1
2014	18,3	16,1	20,4
2015	17,1	15,0	19,2
2016	17,6	15,8	19,2
2017	16,7	14,9	18,5
2018	15,9	14,2	17,6
2019	15,0	13,5	16,5
2020	13,7	12,4	15,1
2021	14,2	12,8	15,6

**Graf 3.8 Průměrná délka hospitalizačního případu dle pohlaví**



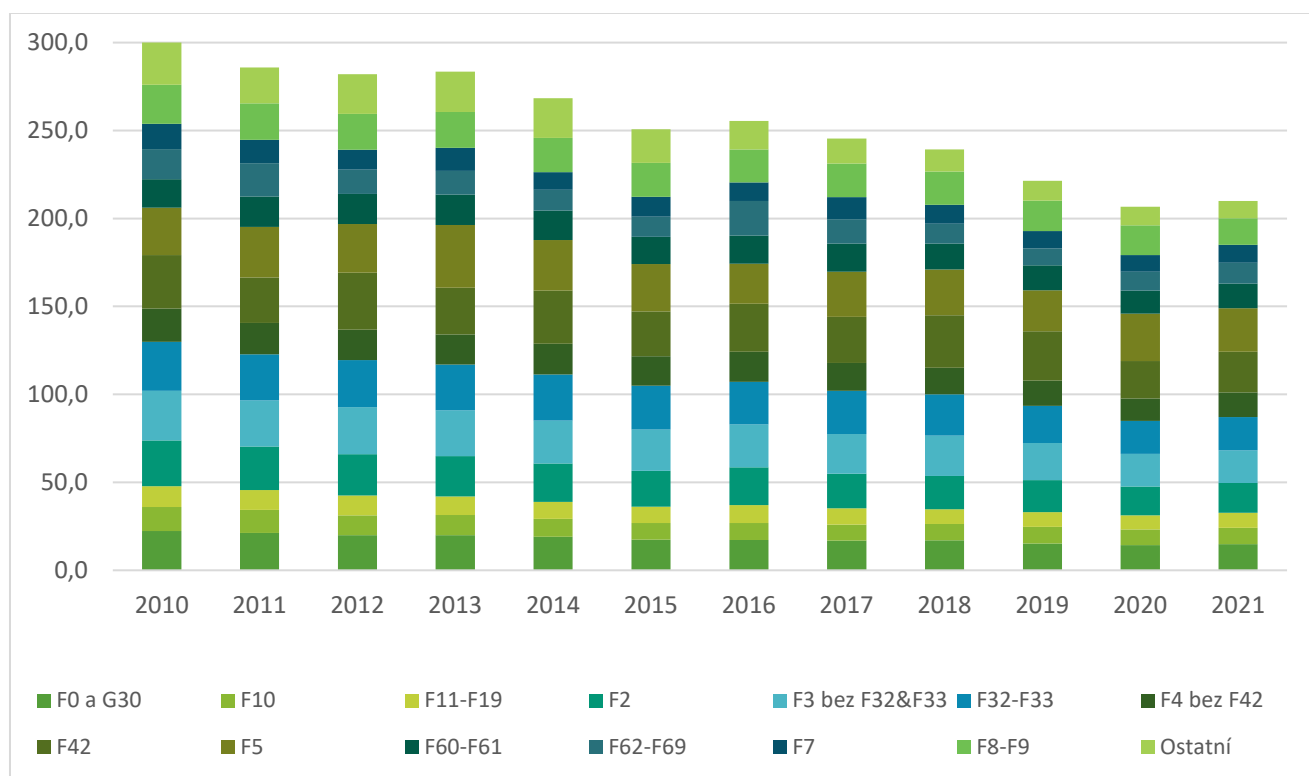
## Psychiatrická ročenka 2021

Graf 3.9 a tabulka 3.11 ukazují vývoj průměrné délky akutních hospitalizačních případů. V roce 2019 byly průměrně nejdelší hospitalizace zaznamenány u diagnózy F5 – Syndromy poruch chování a průměrně nejkratší u F7 – Mentální retardace.

Tabulka 3.11: Průměrná délka hospitalizačního případu dle diagnózy

Diagnóza	2010	2011	2012	2013	2014	2015	2016	2017	2018	2019	2020	2021
<b>F0 a G30</b>	22,4	21,2	20,0	19,9	19,1	17,4	17,2	16,8	17,1	15,2	14,2	14,9
<b>F10</b>	13,6	13,1	11,3	11,5	10,2	9,4	9,7	9,0	9,1	9,4	9,0	9,2
<b>F11-F19</b>	11,8	11,3	11,2	10,7	9,6	9,4	10,1	9,4	8,5	8,4	8,1	8,5
<b>F2</b>	26,1	24,7	23,4	23,0	22,0	20,4	21,5	19,7	18,9	18,2	16,4	17,0
<b>F3 bez F32-F33</b>	28,1	26,3	26,9	25,9	24,3	23,4	24,5	22,6	22,9	21,1	18,6	18,6
<b>F32-F33</b>	28,0	26,3	26,7	26,0	26,1	24,9	24,1	24,4	23,4	21,1	18,7	19,0
<b>F4 bez F42</b>	18,9	17,8	17,3	17,1	17,5	16,8	17,2	15,9	15,2	14,4	12,6	14,0
<b>F42</b>	30,3	25,9	32,4	26,7	30,3	25,5	27,2	26,2	29,9	28,1	21,3	23,0
<b>F5</b>	26,9	28,8	27,6	35,7	28,7	27,0	22,8	25,8	25,9	23,3	27,1	24,8
<b>F60-F61</b>	16,2	17,2	17,1	17,2	16,8	15,4	16,0	16,0	14,8	14,0	13,1	14,0
<b>F62-F69</b>	17,0	18,9	13,8	13,6	11,8	11,6	19,6	13,9	11,3	9,7	10,7	11,8
<b>F7</b>	14,5	13,3	11,4	13,0	9,9	11,2	10,6	12,5	10,8	9,8	9,6	10,2
<b>F8-F9</b>	22,2	20,8	20,3	20,5	19,5	19,2	18,6	19,0	18,9	17,3	16,8	15,0
<b>Ostatní</b>	25,4	20,4	22,6	22,9	22,7	19,2	16,2	14,2	12,4	11,3	10,6	9,9
<b>Celkem</b>	<b>21,1</b>	<b>20,1</b>	<b>19,3</b>	<b>19,3</b>	<b>18,3</b>	<b>17,1</b>	<b>17,6</b>	<b>16,7</b>	<b>15,9</b>	<b>15,0</b>	<b>13,7</b>	<b>14,2</b>

Graf 3.9 Průměrná délka hospitalizačního případu dle diagnózy



## Psychiatrická ročenka 2021

Tabulky 3.12, 3.13 a 3.14 uvádějí průměrné délky hospitalizačních případů dle způsobu ukončení, věkové kategorie a diagnózy v roce 2021. V posledních letech prožívají nejdelší průměrnou délku hospitalizace děti do 19 let včetně, zatímco nejkratší dobu tráví v nemocnicích pacienti ve věku 30–49 let.

**Tabulka 3.12: Průměrná délka hospitalizačního případu dle způsobu ukončení**

Rok	Propuštění	Předčasné ukončení	Přeložen do jiného ZZ	Úmrtí
2010	21,9	9,6	18,9	19,7
2011	20,8	9,9	17,9	18,5
2012	20,2	8,7	15,9	14,5
2013	20,0	9,2	17,3	14,2
2014	19,4	7,8	14,5	10,5
2015	18,3	7,1	13,0	5,9
2016	18,0	7,9	16,7	13,3
2017	17,8	7,7	14,4	13,0
2018	17,3	7,6	13,8	11,1
2019	16,4	7,1	12,6	13,5
2020	15,0	7,4	12,2	12,2
2021	15,5	7,5	13,1	12,6

## Psychiatrická ročenka 2021

Tabulka 3.13: Průměrná délka hospitalizačního případu dle věku

Rok	<20	20-29	30-39	40-49	50-59	60-69	70-79	80+
2010	21,2	19,5	19,1	20,9	22,6	24,7	23,8	21,4
2011	21,4	17,8	18,4	19,8	21,7	23,5	22,9	19,1
2012	21,0	17,6	17,9	18,2	20,8	22,2	21,5	18,4
2013	21,5	17,2	18,0	18,2	21,0	21,3	22,1	18,1
2014	20,5	15,4	16,8	18,1	20,5	20,9	19,6	16,8
2015	20,7	14,9	15,5	16,2	18,3	19,5	18,7	16,7
2016	21,3	15,5	16,1	17,0	18,3	19,4	17,9	16,1
2017	20,6	14,6	15,1	16,4	17,3	18,6	17,8	16,0
2018	20,1	13,9	14,1	15,1	16,1	18,0	17,4	16,8
2019	18,5	13,2	13,5	14,6	16,1	15,9	15,7	14,1
2020	18,1	12,4	12,1	13,0	14,0	14,8	14,6	14,0
2021	18,6	12,8	12,6	13,4	14,6	15,1	15,1	14,2

Tabulka 3.14: Průměrná délka hospitalizačního případu dle věku a diagnózy v roce 2021

Diagnóza	<20	20-29	30-39	40-49	50-59	60-69	70-79	80+
<b>F0 a G30</b>	13,0	17,7	14,5	14,2	16,7	15,0	15,1	14,2
<b>F10</b>	4,9	7,9	8,5	9,8	9,9	10,0	7,3	10,7
<b>F11-F19</b>	7,7	8,4	8,1	8,4	10,3	12,9	13,3	10,4
<b>F2</b>	25,1	16,9	16,8	16,0	16,5	17,8	15,1	15,3
<b>F3 bez F32-33</b>	32,4	17,2	16,3	18,1	19,8	19,5	21,3	19,5
<b>F32-F33</b>	18,9	18,0	17,7	18,4	20,1	20,2	19,7	11,7
<b>F4 bez F42</b>	18,0	11,3	11,7	13,5	15,2	15,0	16,4	12,2
<b>F42</b>	23,0	25,2	21,0	25,8	19,1	21,0	18,0	0,0
<b>F5</b>	37,2	16,4	9,6	12,6	10,4	6,8	1,0	1,0
<b>F60-F61</b>	18,6	13,5	12,7	12,8	13,6	13,2	13,0	0,0
<b>F62-F69</b>	26,7	9,2	6,1	12,2	15,6	7,5	17,0	20,0
<b>F7</b>	11,9	9,1	9,4	11,1	10,3	9,9	5,5	8,5
<b>F8-F9</b>	15,4	11,7	8,6	15,0	3,8	0,0	0,0	0,0
<b>Ostatní</b>	20,0	10,8	6,6	7,2	7,3	8,3	11,6	16,0



## Psychiatrická ročenka 2021

Tabulka 3.15 zobrazuje četnost pacientů dle odbornosti pracoviště při přijetí na lůžko. Jedná se o pacienty do 19 let s libovolnou F diagnózou.

### 3.15 Počet pacientů do 19 let s diagnózou F dle oboru pracoviště při přijetí do ZZ

Obor	2010	2011	2012	2013	2014	2015	2016	2017	2018	2019	2020	2021
Dětské lékařství	3 113	3 034	2 919	2 699	2 906	2 755	2 774	2 997	3 229	3 405	2 741	3 214
Psychiatrie	998	1 024	1 035	942	1 035	1 055	1 003	1 141	1 240	1 420	1 184	1 472
Dětská neurologie	910	899	753	875	898	802	791	726	777	752	567	531
Dětská a dorostová psychiatrie	669	665	652	736	738	725	776	802	798	863	752	891
Vnitřní lékařství	261	249	271	251	216	229	197	199	204	205	151	161
Audiologie, foniatrie	264	268	238	203	207	237	253	191	188	175	135	94
Neurologie	118	119	95	87	108	90	62	58	79	69	61	49
Ostatní	197	196	169	113	138	150	155	146	141	192	132	161

## 4 Pracovní neschopnosti pro dg. F00–F99

V roce 2021 bylo zaznamenáno přes 50 tisíc případů pracovní neschopnosti s psychiatrickými diagnózami F00–F99. Častěji šlo o ženy nežli o muže. Největší podíl na pracovní neschopnosti z psychiatrických diagnóz měly u obou pohlaví diagnózy F4 (bez F42) – Neurotické poruchy. Druhou nejpočetnější skupinou byly diagnózy F32–F33 – Depresivní fáze a depresivní periodická porucha. U mužů byly další početnou skupinou pacienti s diagnózou F10 – Poruchy způsobené užíváním alkoholu, u žen byla dalším častým důvodem pracovní neschopnosti diagnóza F2 – Schizofrenie. Průměrná délka trvání jednoho případu pracovní neschopnosti v roce 2021 činila 94,9 dne. Ženy s psychiatrickou diagnózou byly v tomto roce v pracovní neschopnosti průměrně o 8 dní déle než muži, jejichž průměrná délka pracovní neschopnosti dosáhla ve sledovaném roce 89,7 dne. V tabulce 4.1 jsou uvedeny počty případů pracovní neschopnosti, počty prostonaných dnů, průměrná délka trvání jednoho případu pracovní neschopnosti ve dnech a také počty případů na 100 tisíc pojištěnců.

V tabulce 4.1 jsou uvedeny počty případů pracovní neschopnosti, počty prostonaných dnů, průměrná délka trvání jednoho případu pracovní neschopnosti ve dnech a také počty případů na 100 tisíc pojištěnců.

**Tabulka 4.1: Základní ukazatelé pracovní neschopnosti podle skupin psychiatrických diagnóz a pohlaví**

Skupina psych. diagnóz	Počet případů	Muži		
		Počet prostonaných dnů	Počet případů na 100 000 pojištěnců	Průměrné trvání 1 případu ve dnech
<b>F10</b>	1842	150003	78	81,4
<b>F11–F19</b>	849	66198	36	78,0
<b>F20–F29</b>	1757	172078	75	97,9
<b>F30–F39 (bez F32-F33)</b>	482	54634	20	113,4
<b>F32–F33</b>	3196	349128	136	109,2
<b>F40–F48 (bez F42)</b>	9542	773768	405	81,1
<b>F42</b>	124	13993	5	112,9
<b>F70–F79</b>	90	11000	4	122,2
<b>F80–F98</b>	100	7434	4	74,3
<b>F00–F09, F50–F69, F99</b>	920	96870	39	105,3
<b>Celkem</b>	<b>18902</b>	<b>1695106</b>	<b>803</b>	<b>89,7</b>
Skupina psych. diagnóz	Počet případů	Ženy		
		Počet prostonaných dnů	Počet případů na 100 000 pojištěnců	Průměrné trvání 1 případu ve dnech
<b>F10</b>	851	73942	36	86,9
<b>F11–F19</b>	338	30155	14	89,2
<b>F20–F29</b>	1548	151007	66	97,6
<b>F30–F39 (bez F32-F33)</b>	725	83072	31	114,6
<b>F32–F33</b>	7062	830025	300	117,5
<b>F40–F48 (bez F42)</b>	21828	1974375	927	90,5
<b>F42</b>	183	20428	8	111,6
<b>F70–F79</b>	71	6929	3	97,6
<b>F80–F98</b>	133	10329	6	77,7
<b>F00–F09, F50–F69, F99</b>	1199	136801	51	114,1
<b>Celkem</b>	<b>33938</b>	<b>3317063</b>	<b>1442</b>	<b>97,7</b>

## Psychiatrická ročenka 2021

Skupina psych. diagnóz	Počet případů	Celkem		
		Počet prostonaných dnů	Počet případů na 100 000 pojištěnců	Průměrné trvání 1 případu ve dnech
<b>F10</b>	2693	223945	57	83,2
<b>F11–F19</b>	1187	96353	25	81,2
<b>F20–F29</b>	3305	323085	70	97,8
<b>F30–F39 (bez F32-F33)</b>	1207	137706	26	114,1
<b>F32–F33</b>	10258	1179153	218	115,0
<b>F40–F48 (bez F42)</b>	31370	2748143	666	87,6
<b>F42</b>	307	34421	7	112,1
<b>F70–F79</b>	161	17929	3	111,4
<b>F80–F98</b>	233	17763	5	76,2
<b>F00–F09, F50–F69, F99</b>	2119	233671	45	110,3
<b>Celkem</b>	<b>52840</b>	<b>5012169</b>	<b>1122</b>	<b>94,9</b>

## 5 Vyplacené invalidní důchody k 31.12. pro diagnózy F00–F99

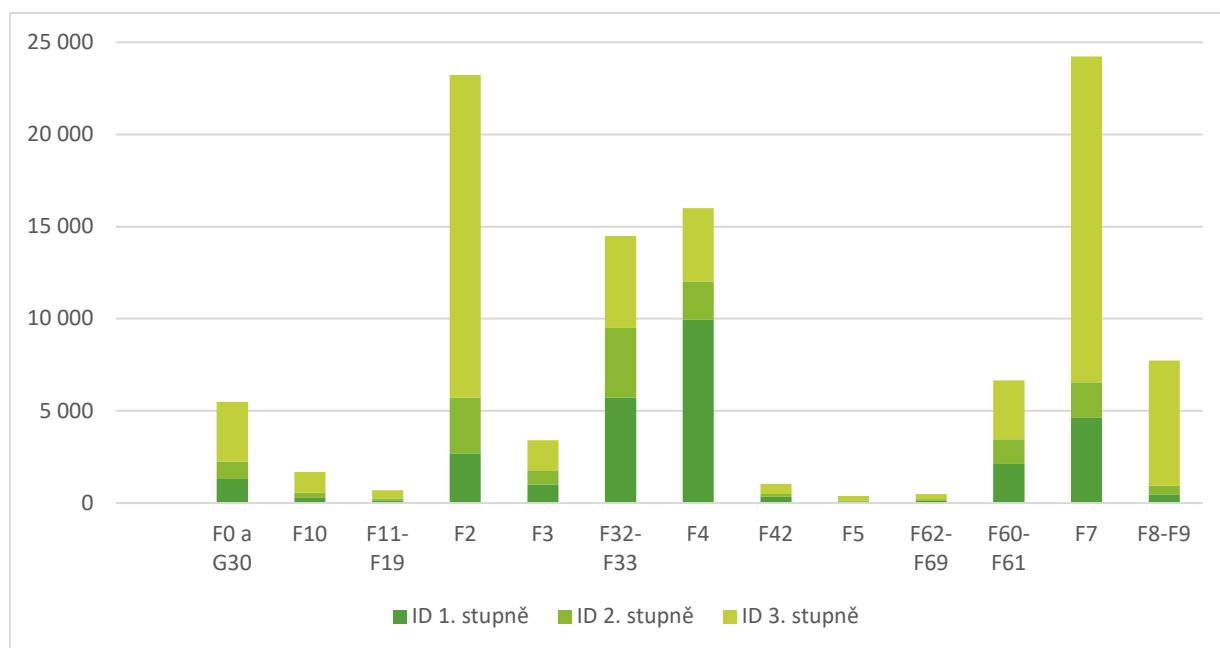
V roce 2021 bylo vyplaceno 28 896 invalidních důchodů 1. stupně, 14 923 invalidních důchodů 2. stupně a 61 709 důchodů 3. stupně. Nejčastěji se invalidní důchody s psychiatrickými diagnózami vyplácely pro skupinu F7 – Mentální retardace, druhou nejčastější byla F2 – Schizofrenie. Nejvíce invalidních důchodů všech stupňů bylo vyplaceno osobám ve věku 50–59 let.

Graf 5.1 znázorňuje strukturu vyplácených invalidních důchodů v roce 2021 podle stupně invalidity a skupiny psychiatrických diagnóz.

**Tabulka 5.1: Počet vyplácených invalidních důchodů dle stupně a skupin psychiatrických diagnóz v roce 2021**

Diagnóza	ID 1. stupně	ID 2. stupně	ID 3. stupně	Celkem
<b>F0 a G30</b>	1311	925	3247	5483
<b>F10</b>	285	265	1130	1680
<b>F11-F19</b>	134	116	449	699
<b>F2</b>	2690	3020	17526	23236
<b>F3</b>	1010	767	1628	3405
<b>F32-F33</b>	5725	3778	4982	14485
<b>F4</b>	9958	2062	3984	16004
<b>F42</b>	357	123	567	1047
<b>F5</b>	77	65	236	378
<b>F62-F69</b>	126	82	282	490
<b>F60-F61</b>	2129	1328	3197	6654
<b>F7</b>	4615	1934	17679	24228
<b>F8-F9</b>	479	458	6802	7739
<b>Celkem</b>	<b>28896</b>	<b>14923</b>	<b>61709</b>	<b>105528</b>

**Graf 5.1 Počet vyplácených invalidních důchodů dle stupně a skupin psychiatrických diagnóz v roce 2021**



## Psychiatrická ročenka 2021

Graf 5.2 znázorňuje strukturu nově přiznaných invalidních důchodů v roce 2021 také podle stupně invalidity a skupiny diagnóz.

**Tabulka 5.2: Počet nově přiznaných invalidních důchodů dle stupně a skupin psychiatrických diagnóz**

Diagnóza	ID 1. stupně	ID 2. stupně	ID 3. stupně	Celkem
<b>F0 a G30</b>	97	42	88	227
<b>F10</b>	21	21	75	117
<b>F11-F19</b>	15	7	15	37
<b>F2</b>	229	123	259	611
<b>F3</b>	86	50	32	168
<b>F32-F33</b>	615	296	124	1 035
<b>F4</b>	1 142	60	105	1 307
<b>F42</b>	36	4	26	66
<b>F5</b>	7	1	13	21
<b>F62-F69</b>	11	2	21	34
<b>F60-F61</b>	196	51	67	314
<b>F7</b>	203	54	265	522
<b>F8-F9</b>	42	32	74	148
<b>Celkem</b>	<b>2 700</b>	<b>743</b>	<b>1 164</b>	<b>4 607</b>

Tabulka 5.3 uvádí počty vyplácených invalidních důchodů v letech 2010–2021 dle stupně invalidity a pohlaví. Od roku 2010 každý rok počet vyplácených invalidních důchodů narůstá.

**Tabulka 5.3: Počet vyplácených invalidních důchodů dle pohlaví**

Rok	Muži	Ženy	Celkem
<b>2010</b>	41321	45172	<b>86493</b>
<b>2011</b>	41465	44991	<b>86456</b>
<b>2012</b>	42516	46364	<b>88880</b>
<b>2013</b>	43102	47482	<b>90584</b>
<b>2014</b>	43767	48680	<b>92447</b>
<b>2015</b>	44186	49588	<b>93774</b>
<b>2016</b>	47058	52189	<b>99247</b>
<b>2017</b>	47668	53295	<b>100963</b>
<b>2018</b>	48090	54190	<b>102280</b>
<b>2019</b>	48568	54915	<b>103483</b>
<b>2020</b>	48932	55764	<b>104696</b>
<b>2021</b>	49203	56325	<b>105528</b>

## Psychiatrická ročenka 2021

Tabulka 5.4 uvádí celkové počty invalidních důchodů 1. stupně v roce 2021 dle skupiny psychiatrických diagnóz a věkové kategorie. V tabulce 5.5 jsou uvedeny počty nově přiznaných důchodů 1. stupně podle skupiny diagnóz a věkové kategorie.

**Tabulka 5.4: Počet vyplácených invalidních důchodů 1. stupně dle věkových kategorií a skupin psychiatrických diagnóz v roce 2021**

Diagnóza	Věková kategorie						Celkem
	<20	20-29	30-39	40-49	50-59	60+	
<b>F0 a G30</b>	2	76	214	391	458	170	<b>1311</b>
<b>F10</b>	0	7	24	92	113	49	<b>285</b>
<b>F11-F19</b>	1	24	38	40	27	4	<b>134</b>
<b>F2</b>	10	347	756	837	609	131	<b>2690</b>
<b>F3</b>	0	67	173	350	324	96	<b>1010</b>
<b>F32-F33</b>	1	107	333	1555	2846	883	<b>5725</b>
<b>F4</b>	14	437	1021	2957	4444	1085	<b>9958</b>
<b>F42</b>	2	50	76	111	97	21	<b>357</b>
<b>F5</b>	0	6	15	29	20	7	<b>77</b>
<b>F62-F69</b>	0	9	10	44	44	19	<b>126</b>
<b>F60-F61</b>	8	385	512	629	471	124	<b>2129</b>
<b>F7</b>	155	1301	1222	1125	642	170	<b>4615</b>
<b>F8-F9</b>	48	201	77	63	73	17	<b>479</b>
<b>Celkem</b>	<b>241</b>	<b>3017</b>	<b>4471</b>	<b>8223</b>	<b>10168</b>	<b>2776</b>	<b>28896</b>

**Tabulka 5.5: Počet nově přiznaných invalidních důchodů 1. stupně dle věkových kategorií a skupin psychiatrických diagnóz v roce 2021**

Diagnóza	Věková kategorie						Celkem
	<20	20-29	30-39	40-49	50-59	60+	
<b>F0 a G30</b>	2	9	12	27	37	10	<b>97</b>
<b>F10</b>	0	0	3	10	6	2	<b>21</b>
<b>F11-F19</b>	1	7	1	5	1	0	<b>15</b>
<b>F2</b>	9	67	63	53	35	2	<b>229</b>
<b>F3</b>	2	9	15	31	29	0	<b>86</b>
<b>F32-F33</b>	3	22	55	185	304	46	<b>615</b>
<b>F4</b>	11	78	174	358	467	54	<b>1 142</b>
<b>F42</b>	2	9	11	9	5	0	<b>36</b>
<b>F5</b>	0	2	0	0	4	1	<b>7</b>
<b>F62-F69</b>	0	2	2	2	4	1	<b>11</b>
<b>F60-F61</b>	15	58	38	52	27	6	<b>196</b>
<b>F7</b>	48	70	33	26	23	3	<b>203</b>
<b>F8-F9</b>	26	11	2	1	2	0	<b>42</b>
<b>Celkem</b>	<b>119</b>	<b>344</b>	<b>409</b>	<b>759</b>	<b>944</b>	<b>125</b>	<b>2 700</b>

## Psychiatrická ročenka 2021

Tabulka 5.6: Počet vyplácených invalidních důchodů 2. stupně dle věkových kategorií a skupin psychiatrických diagnóz v roce 2021

Diagnóza	Věková kategorie						Celkem
	<20	20-29	30-39	40-49	50-59	60+	
<b>F0 a G30</b>	4	60	138	234	322	167	<b>925</b>
<b>F10</b>	0	6	12	65	136	46	<b>265</b>
<b>F11-F19</b>	1	22	35	36	16	6	<b>116</b>
<b>F2</b>	6	344	869	1037	607	157	<b>3020</b>
<b>F3</b>	1	32	134	272	248	80	<b>767</b>
<b>F32-F33</b>	1	62	201	901	1918	695	<b>3778</b>
<b>F4</b>	2	68	165	554	925	348	<b>2062</b>
<b>F42</b>	0	12	17	49	33	12	<b>123</b>
<b>F5</b>	0	11	16	24	10	4	<b>65</b>
<b>F62-F69</b>	0	9	16	23	21	13	<b>82</b>
<b>F60-F61</b>	7	156	288	388	381	108	<b>1328</b>
<b>F7</b>	62	655	483	348	283	103	<b>1934</b>
<b>F8-F9</b>	73	267	55	31	27	5	<b>458</b>
<b>Celkem</b>	<b>157</b>	<b>1704</b>	<b>2429</b>	<b>3962</b>	<b>4927</b>	<b>1744</b>	<b>14923</b>

Tabulka 5.7: Počet nově přiznaných invalidních důchodů 2. stupně dle věkových kategorií a skupin psychiatrických diagnóz v roce 2021

Diagnóza	Věková kategorie						Celkem
	<20	20-29	30-39	40-49	50-59	60+	
<b>F0 a G30</b>	0	2	3	12	18	7	<b>42</b>
<b>F10</b>	0	0	0	10	11	0	<b>21</b>
<b>F11-F19</b>	1	3	1	1	1	0	<b>7</b>
<b>F2</b>	5	29	34	36	15	4	<b>123</b>
<b>F3</b>	1	0	9	24	14	2	<b>50</b>
<b>F32-F33</b>	0	14	22	82	156	22	<b>296</b>
<b>F4</b>	0	4	9	14	30	3	<b>60</b>
<b>F42</b>	0	1	0	1	2	0	<b>4</b>
<b>F5</b>	0	0	0	0	1	0	<b>1</b>
<b>F62-F69</b>	0	0	0	1	1	0	<b>2</b>
<b>F60-F61</b>	2	10	9	16	13	1	<b>51</b>
<b>F7</b>	28	10	3	7	6	0	<b>54</b>
<b>F8-F9</b>	22	6	2	1	1	0	<b>32</b>
<b>Celkem</b>	<b>59</b>	<b>79</b>	<b>92</b>	<b>205</b>	<b>269</b>	<b>39</b>	<b>743</b>

## Psychiatrická ročenka 2021

V tabulkách 5.8 a 5.9 jsou uvedeny celkové počty a počty nově přiznaných invalidních důchodů 3. stupně dle věkových kategorií a skupin psychiatrických diagnóz v roce 2021.

**Tabulka 5.8: Počet vyplácených invalidních důchodů 3. stupně dle věkových kategorií a skupin psychiatrických diagnóz v roce 2021**

Diagnóza	Věková kategorie						Celkem
	<20	20-29	30-39	40-49	50-59	60+	
<b>F0 a G30</b>	7	91	466	733	1119	831	<b>3247</b>
<b>F10</b>	0	10	40	205	501	374	<b>1130</b>
<b>F11-F19</b>	1	69	153	134	65	27	<b>449</b>
<b>F2</b>	32	1130	3502	5774	5005	2083	<b>17526</b>
<b>F3</b>	2	60	187	403	636	340	<b>1628</b>
<b>F32-F33</b>	4	66	318	1004	2167	1423	<b>4982</b>
<b>F4</b>	12	166	337	897	1624	948	<b>3984</b>
<b>F42</b>	1	62	112	175	157	60	<b>567</b>
<b>F5</b>	2	23	66	78	48	19	<b>236</b>
<b>F62-F69</b>	1	27	42	83	87	42	<b>282</b>
<b>F60-F61</b>	17	346	725	966	792	351	<b>3197</b>
<b>F7</b>	606	4760	5385	4695	1632	601	<b>17679</b>
<b>F8-F9</b>	186	844	301	1664	2902	905	<b>6802</b>
<b>Celkem</b>	<b>871</b>	<b>7654</b>	<b>11634</b>	<b>16811</b>	<b>16735</b>	<b>8004</b>	<b>61709</b>

**Tabulka 5.9: Počet nově přiznaných invalidních důchodů 3. stupně dle věkových kategorií a skupin psychiatrických diagnóz v roce 2021**

Diagnóza	Věková kategorie						Celkem
	<20	20-29	30-39	40-49	50-59	60+	
<b>F0 a G30</b>	2	3	5	21	38	19	<b>88</b>
<b>F10</b>	0	1	8	17	42	7	<b>75</b>
<b>F11-F19</b>	2	3	5	3	1	1	<b>15</b>
<b>F2</b>	21	72	67	57	33	9	<b>259</b>
<b>F3</b>	0	4	10	7	10	1	<b>32</b>
<b>F32-F33</b>	2	5	11	36	58	12	<b>124</b>
<b>F4</b>	5	6	15	40	36	3	<b>105</b>
<b>F42</b>	1	7	8	7	3	0	<b>26</b>
<b>F5</b>	1	4	3	4	1	0	<b>13</b>
<b>F62-F69</b>	1	2	3	9	5	1	<b>21</b>
<b>F60-F61</b>	7	18	7	22	11	2	<b>67</b>
<b>F7</b>	233	13	1	9	7	2	<b>265</b>
<b>F8-F9</b>	69	4	0	0	1	0	<b>74</b>
<b>Celkem</b>	<b>344</b>	<b>142</b>	<b>143</b>	<b>232</b>	<b>246</b>	<b>57</b>	<b>1 164</b>



## 6. Centra duševního zdraví

Centra duševního zdraví (CDZ) jsou novou zdravotně-sociální službou, která poskytuje péči lidem se závažným duševním onemocněním v jejich vlastním sociálním prostředí. První centra duševního zdraví začala fungovat v červenci 2018.

### 6.1 Počet unikátních klientů center duševního zdraví v jednotlivých měsících let 2018-2021

Měsíc	Rok			
	2018	2019	2020	2021
1	x	270	1 343	2 456
2	x	283	1 412	2 540
3	x	316	1 516	2 741
4	x	444	1 560	2 909
5	x	617	1 543	3 034
6	x	664	1 629	3 062
7	74	813	1 808	3 058
8	160	874	1 893	3 073
9	205	993	1 903	3 141
10	235	1 025	1 974	3 088
11	249	1 096	2 093	3 123
12	244	1 090	2 172	3 064
<b>Celkem</b>	<b>302</b>	<b>1 553</b>	<b>3 485</b>	<b>5 762</b>

### 6.2 Hlavní diagnóza klientů center duševního zdraví v letech 2018-2021

Diagnóza	2018	2019	2020	2021
F0	0	25	73	131
F1	2	20	49	86
F2	244	1109	2134	3127
F3	43	212	542	1005
F4	8	105	363	657
F5	1	1	5	10
F6	9	173	420	571
F7	0	1	13	25
F8	0	0	3	3
F9	2	8	187	684
<b>Celkem</b>	<b>302</b>	<b>1 553</b>	<b>3 485</b>	<b>5 762</b>

\*Jeden pacient může být léčen s více diagnózami

### 6.3 Kraj bydliště klientů center duševního zdraví v letech 2018-2021

Kraj	2018	2019	2020	2021
Hl. m. Praha	107	355	787	935
Středočeský kraj	5	112	187	505
Jihočeský kraj	0	24	232	385
Plzeňský kraj	0	103	186	326
Karlovarský kraj	1	171	238	417
Ústecký kraj	1	7	58	155
Liberecký kraj	0	6	15	32
Královéhradecký kraj	2	97	224	385
Pardubický kraj	2	53	144	229
Vysočina	59	96	168	303
Jihomoravský kraj	28	106	342	496
Olomoucký kraj	89	126	208	342
Zlínský kraj	5	139	358	522
Moravskoslezský kraj	3	152	335	733
Neznámý	0	12	25	46
<b>Celkem ČR</b>	<b>302</b>	<b>1 553</b>	<b>3 485</b>	<b>5 762</b>

## 7. Alzheimerova nemoc a jiné neurčené demence

Kapitola pojednává o pacientech, u kterých byla vykázána zdravotní péče s diagnózami F00, F01, F02, F03, G30, G31 nebo užívají léky proti demenci:

N06DA: ANTICHOLINESTERASY

N06DA01: TAKRIN

N06DA02: DONEPEZIL

N06DA03: RIVASTIGMIN

N06DA04: GALANTAMIN

N06DA05: IPIDAKRIN

N06DA52: DONEPEZIL A MEMANTIN

N06DA53: DONEPEZIL, MEMANTIN A JINANOVÝ LIST

N06DX: JINÁ LÉČIVA PROTI DEMENCI

N06DX01: MEMANTIN

N06DX02: JINANOVÝ LIST

N06DX03: ADUKANUMAB

N06DX30: JINÁ LÉČIVA PROTI DEMENCI, KOMBINACE

Pacienti s Alzheimerovou nemocí jsou ti, kteří se léčí s diagnózou F00, G30 nebo užívají léky:

N06DA02: DONEPEZIL

N06DX01: MEMANTIN

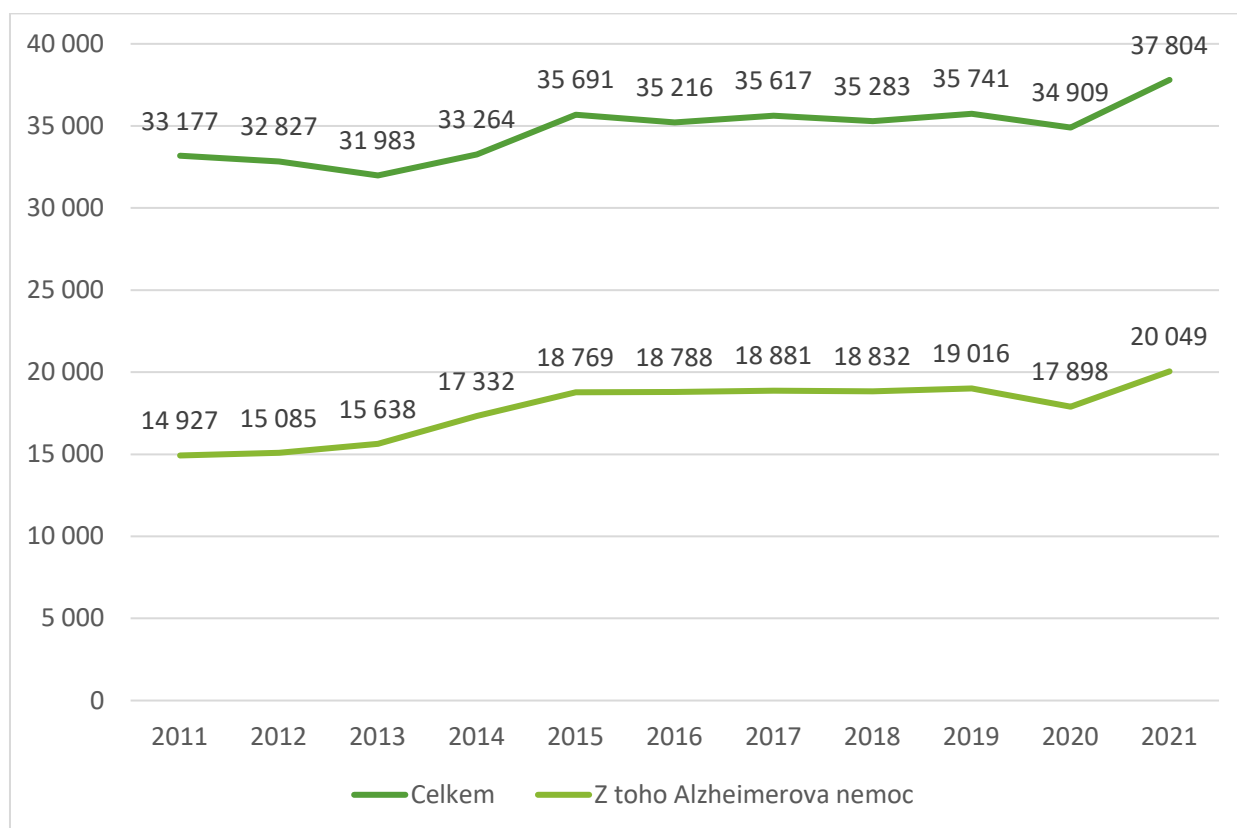
## Psychiatrická ročenka 2021

Tabulka 7.1 a graf 7.1 zobrazují počet nově diagnostikovaných případů demence. Sloupec celkem obsahuje Alzheimerovu nemoc a jiné neurčené demence.

### 7.1 Incidence pacientů s demencí (nově zjištěné případy)

Rok	Celkem	Z toho Alzheimerova nemoc
2010	x	x
2011	33177	14927
2012	32827	15085
2013	31983	15638
2014	33264	17332
2015	35691	18769
2016	35216	18788
2017	35617	18881
2018	35283	18832
2019	35741	19016
2020	34909	17898
2021	37804	20049

Graf 7.1 Počet nově diagnostikovaných případů demence



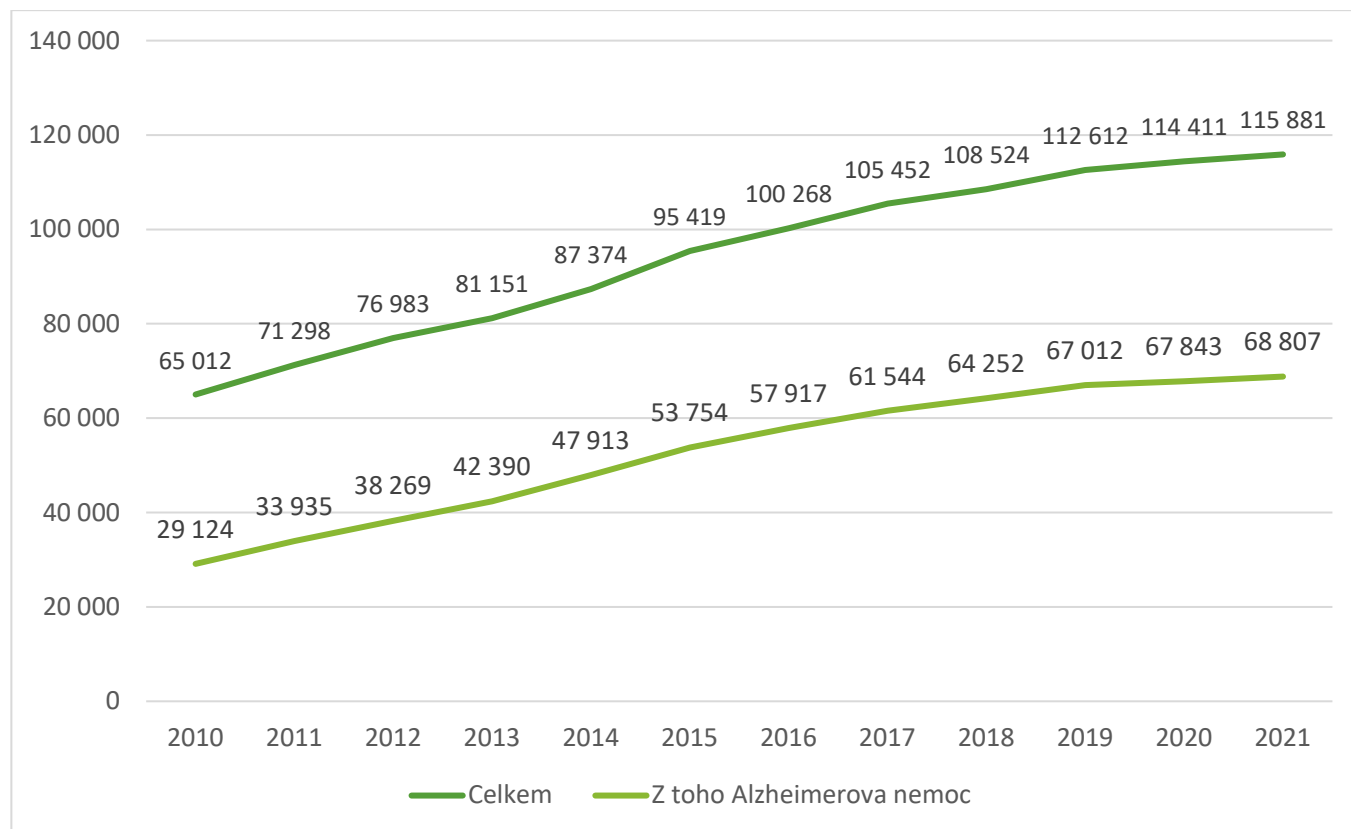
## Psychiatrická ročenka 2021

Tabulka 7.2 a graf 7.2 zobrazují počet léčených pacientů demence v daném roce. Jeden pacient může být ve více letech zároveň. Sloupec celkem obsahuje Alzheimerovu nemoc a jiné neurčené demence.

### 7.2 Prevalence pacientů s demencí

Rok	Celkem	Z toho Alzheimerova nemoc
2010	65 012	29 124
2011	71 298	33 935
2012	76 983	38 269
2013	81 151	42 390
2014	87 374	47 913
2015	95 419	53 754
2016	100 268	57 917
2017	105 452	61 544
2018	108 524	64 252
2019	112 612	67 012
2020	114 411	67 843
2021	115 881	68 807

Graf 7.2 Počet nově diagnostikovaných případů demence



## Psychiatrická ročenka 2021

Tabulka 7.3 zobrazuje počet léčených pacientů s demencí v daném roce dle pohlaví

### 7.3 Prevalence pacientů s demencí dle pohlaví

Rok	Muži		Ženy		Celkem	
	Celkem	Z toho Alzheimerova nemoc	Celkem	Z toho Alzheimerova nemoc	Celkem	Z toho Alzheimerova nemoc
2010	21 269	9 172	43 743	19 952	65 012	29 124
2011	23 353	10 770	47 945	23 165	71 298	33 935
2012	25 240	12 080	51 743	26 189	76 983	38 269
2013	26 609	13 494	54 542	28 896	81 151	42 390
2014	28 676	15 220	58 698	32 693	87 374	47 913
2015	31 578	17 250	63 841	36 504	95 419	53 754
2016	33 427	18 572	66 841	39 345	100 268	57 917
2017	35 076	19 548	70 376	41 996	105 452	61 544
2018	36 346	20 510	72 178	43 742	108 524	64 252
2019	37 933	21 581	74 679	45 431	112 612	67 012
2020	38 406	21 862	76 005	45 981	114 411	67 843
2021	38 596	22 023	77 285	46 784	115 881	68 807

Tabulky 7.4 a 7.5 se zaměřují na kraj bydliště pacientů. Tabulka 7.4 obsahuje všechny pacienty trpící demencí, zatímco tabulka 7.5 se zaměřuje pouze na Alzheimerovu nemoc.

### 7.4 Prevalence pacientů s demencí dle kraje bydliště pacienta

Kraj bydliště pacienta	2010	2011	2012	2013	2014	2015	2016	2017	2018	2019	2020	2021
Hl. m. Praha	8 705	9 318	9 907	10 436	10 963	11 750	12 142	12 859	12 887	13 251	13 266	13 644
Středočeský kraj	7 110	7 852	8 590	9 258	9 892	11 090	11 508	12 119	12 678	13 333	13 221	13 299
Jihočeský kraj	3 862	4 057	4 197	4 438	4 791	5 193	5 535	5 840	6 254	6 556	6 735	6 872
Píseňský kraj	3 081	3 400	3 580	3 756	4 199	4 451	4 818	5 249	5 514	5 611	5 692	5 772
Karlovarský kraj	1 708	1 766	1 879	2 002	2 242	2 425	2 610	2 769	2 841	2 952	2 975	3 027
Ústecký kraj	4 770	5 279	5 752	6 009	6 163	6 604	6 828	7 174	7 182	7 359	7 633	7 947
Liberecký kraj	2 323	2 577	2 717	2 773	2 998	3 257	3 266	3 629	3 718	3 907	3 771	3 827
Královéhradecký k	3 160	3 749	4 313	4 324	4 606	5 203	5 562	5 921	6 231	6 577	6 702	6 570
Pardubický kraj	3 158	3 709	4 164	4 561	5 010	5 397	5 523	5 739	5 970	6 235	6 388	6 395
Vysočina	3 456	3 845	4 213	4 407	4 746	5 185	5 483	5 758	5 890	5 993	6 232	6 280
Jihomoravský kraj	7 486	8 063	8 606	9 319	10 077	10 880	11 655	11 836	12 290	12 682	12 738	13 034
Olomoucký kraj	3 993	4 218	4 461	4 680	5 206	5 799	6 043	6 320	6 704	7 129	7 273	7 229
Zlínský kraj	3 718	4 114	4 566	4 764	4 953	5 490	5 868	6 197	6 462	6 787	6 966	6 964
Moravskoslezský k	8 032	8 920	9 581	10 035	10 769	11 429	12 158	12 805	13 196	13 533	13 890	14 020
Neznámý	450	431	457	389	759	1 266	1 269	1 237	707	707	929	1 001
<b>Celkem</b>	<b>65 012</b>	<b>71 298</b>	<b>76 983</b>	<b>81 151</b>	<b>87 374</b>	<b>95 419</b>	<b>100 268</b>	<b>105 452</b>	<b>108 524</b>	<b>112 612</b>	<b>114 411</b>	<b>115 881</b>

## Psychiatrická ročenka 2021

### 7.5 Prevalence pacientů s Alzheimerovou nemocí dle kraje bydliště pacienta

Kraj bydliště pacienta	2010	2011	2012	2013	2014	2015	2016	2017	2018	2019	2020	2021
Hl. m. Praha	4 126	4 764	5 182	5 725	6 288	6 981	7 341	7 769	8 111	8 321	8 165	8 024
Středočeský kraj	3 323	3 762	4 307	4 848	5 420	6 229	6 612	7 016	7 394	7 798	7 686	7 749
Jihočeský kraj	1 816	2 000	2 164	2 439	2 759	3 015	3 311	3 479	3 760	3 934	3 923	3 989
Plzeňský kraj	1 395	1 721	1 929	2 094	2 444	2 665	2 984	3 240	3 406	3 405	3 444	3 540
Karlovarský kraj	825	900	1 000	1 094	1 260	1 341	1 495	1 631	1 724	1 741	1 740	1 750
Ústecký kraj	2 438	2 861	3 220	3 524	3 829	3 978	4 170	4 350	4 430	4 562	4 579	4 671
Liberecký kraj	894	1 037	1 147	1 280	1 504	1 786	1 825	2 026	2 144	2 190	2 179	2 198
Královéhradecký k	1 332	1 723	2 059	2 300	2 677	3 132	3 446	3 675	3 845	4 043	4 086	4 119
Pardubický kraj	1 798	2 184	2 513	2 861	3 309	3 675	3 918	4 136	4 156	4 363	4 360	4 416
Vysočina	1 756	2 065	2 284	2 517	2 873	3 204	3 486	3 707	3 936	4 124	4 297	4 313
Jihomoravský kraj	3 128	3 786	4 351	4 896	5 499	6 183	6 815	7 049	7 308	7 651	7 817	8 105
Olomoucký kraj	1 736	1 906	2 152	2 339	2 732	3 082	3 278	3 506	3 866	4 185	4 378	4 448
Zlínský kraj	1 801	1 991	2 313	2 483	2 700	3 092	3 444	3 714	4 008	4 259	4 429	4 547
Moravskoslezský k	2 547	3 037	3 424	3 791	4 241	4 747	5 157	5 594	5 869	6 166	6 373	6 525
Neznámý	209	198	224	199	378	644	635	652	295	270	387	413
<b>Celkem</b>	<b>29 124</b>	<b>33 935</b>	<b>38 269</b>	<b>42 390</b>	<b>47 913</b>	<b>53 754</b>	<b>57 917</b>	<b>61 544</b>	<b>64 252</b>	<b>67 012</b>	<b>67 843</b>	<b>68 807</b>

Tabulky 7.6 a 7.7 rozdělují pacienty dle věkových kategorií. Tabulka 7.6 obsahuje všechny pacienty trpící demencí, zatímco tabulka 7.7 se zaměřuje pouze na Alzheimerovu nemoc.

### 7.6 Prevalence pacientů s demencí dle věkové kategorie pacienta

Rok	50-59	60-69	70-79	80-89	90+	Celkem
<b>2010</b>	2 689	7 098	18 069	31 145	6 011	<b>65 012</b>
<b>2011</b>	2 812	7 760	19 311	34 154	7 261	<b>71 298</b>
<b>2012</b>	2 829	8 459	20 256	36 638	8 801	<b>76 983</b>
<b>2013</b>	2 797	8 673	21 402	38 149	10 130	<b>81 151</b>
<b>2014</b>	2 812	9 052	23 429	40 394	11 687	<b>87 374</b>
<b>2015</b>	2 850	9 728	25 909	43 622	13 310	<b>95 419</b>
<b>2016</b>	2 753	9 862	28 161	45 071	14 421	<b>100 268</b>
<b>2017</b>	2 777	9 886	30 336	46 801	15 652	<b>105 452</b>
<b>2018</b>	2 662	9 611	32 190	47 383	16 678	<b>108 524</b>
<b>2019</b>	2 706	9 470	33 864	48 632	17 940	<b>112 612</b>
<b>2020</b>	2 569	9 257	34 692	49 019	18 874	<b>114 411</b>
<b>2021</b>	2 761	9 289	36 179	49 141	18 511	<b>115 881</b>

## Psychiatrická ročenka 2021

### 7.7 Prevalence pacientů s Alzheimerovou nemocí dle věkové kategorie pacienta

Rok	50-59	60-69	70-79	80-89	90+	Celkem
<b>2010</b>	985	3 287	9 663	13 540	1 649	<b>29 124</b>
<b>2011</b>	995	3 732	10 802	16 162	2 244	<b>33 935</b>
<b>2012</b>	1 093	4 126	11 696	18 427	2 927	<b>38 269</b>
<b>2013</b>	1 153	4 478	12 934	20 135	3 690	<b>42 390</b>
<b>2014</b>	1 212	4 782	14 708	22 631	4 580	<b>47 913</b>
<b>2015</b>	1 280	5 238	16 607	25 188	5 441	<b>53 754</b>
<b>2016</b>	1 158	5 256	18 270	27 048	6 185	<b>57 917</b>
<b>2017</b>	1 203	5 340	19 801	28 331	6 869	<b>61 544</b>
<b>2018</b>	1 156	5 099	21 216	29 166	7 615	<b>64 252</b>
<b>2019</b>	1 160	5 032	22 373	30 173	8 274	<b>67 012</b>
<b>2020</b>	1 098	4 865	22 751	30 488	8 641	<b>67 843</b>
<b>2021</b>	1 153	4 735	23 528	30 860	8 531	<b>68 807</b>