

Léková žádanka v informačním systému infekčních nemocí ISIN

Úvod, po přihlášení

Po přihlášení do rezortních registrů Ministerstva zdravotnictví na adrese <https://ereg.ksrzis.cz>, stiskněte ikonu „Pacienti COVID-19, viz ikona níže. Pokud se Vám taková ikona nenabízí, spojte se prosím s osobou tzv. žadatele za vaše zařízení, aby Vám podal žádost o přístup do aplikace Pacienti COVID-19, role „Praktik“ anebo „Praktik vakcinace“ (rolí lze přidělit pouze PL nebo PL pro děti a dorost) případně role „Medikace“ (rolí lze přidělit pouze pro zdravotnická zařízení).

Role „Praktik“ nebo „Praktik vakcinace“ bude praktickým lékařům přidána automaticky.

DŮLEŽITÉ UPOZORNĚNÍ: O roli „Medikace“ je nutné si elektronicky požádat přes tzv. žadatele po přihlášení do resortních registrů MZ ČR na adrese uvedené výše. Role bude k dispozici pod typem pracoviště ZZ Nemocnice.

Jméno žadatele Vám případně sdělí pracovníci technického helpdesku na čísle 222 269 999 nebo adrese helpdesk.registry@uzis.cz. Jejich pomoc je možné využít i při problémech s přihlášením nebo aktivací účtu.



Zpracování lékové žádanky

Vpravo vedle svého jména si, prosím zkontrolujte, zda máte zvolenou správnou roli buď **Praktik**, **Praktik vakcinace** anebo **Medikace**.

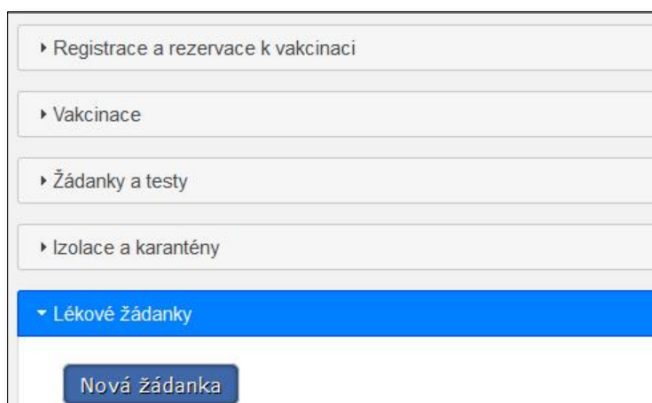
Role Praktik/Praktik vakcinace – pouze vystavuje lékovou žádanku bez specifikace přípravku.

Role Medikace – může vystavit lékovou žádanku pro všechny přípravky a zároveň u všech může potvrdit aplikaci nebo poskytnutí pacientovi.

Založení lékové žádanky pro roli Praktik, Praktik vakcinace

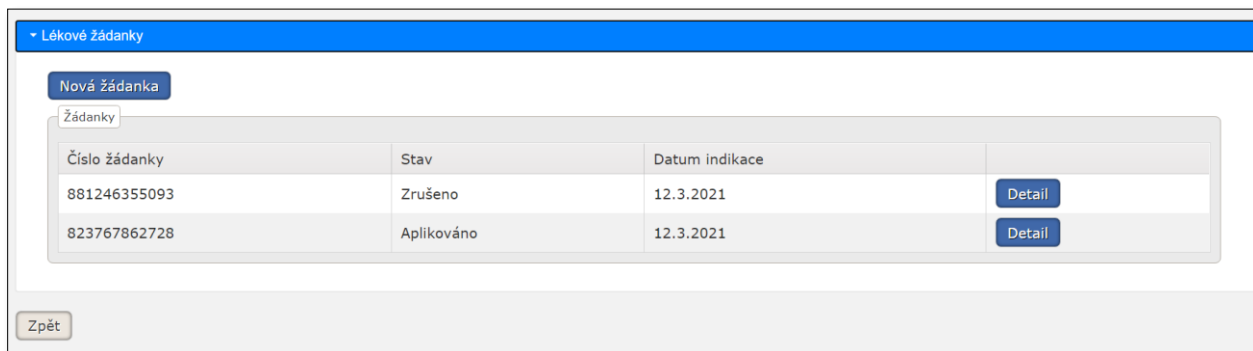
Založení lékové žádanky z detailu pacienta

V detailu pacienta (pacienta vyhledáte přes ikonku Moji pacienti nebo Vyhledat pacienta) je možné najít sekci Lékové žádanky. Pro založení nové žádanky stačí kliknout na tlačítko Nová žádanka.



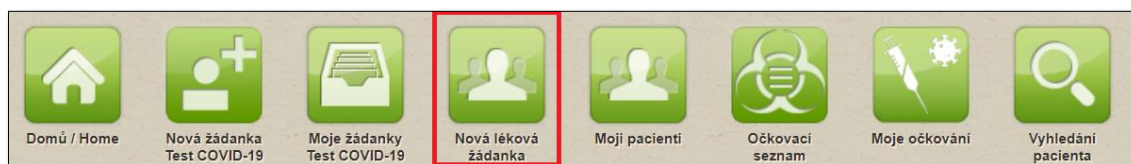
Pokud již pro pacienta byly vystaveny lékové žádanky, zobrazí se jejich seznam a stav jejich zpracování. Stavů mohou být následující::

- **Aktivní** – nová aktivní žádanka vystavená lékařem
- **Vystaven recept** – žádanka byla vytvořena a v rámci vytvoření byl vystaven také recept
- **Aplikováno** – potvrzena aplikace léku
- **Lék poskytnut** - potvrzeno poskytnutí léku pacientovi
- **PoPlatnosti** – propadá žádanka (žádanka má platnost 10 dní od data posledního pozitivního testu, poté je zneplatněna úlohou na pozadí)
- **Zrušeno** – aktivní žádanka byla zrušena nově vystavenou žádankou



Založení lékové žádanky z menu

Po kliknutí na ikonu Nová léková žádanka se objeví formulář Vyhledání pacienta.



Vyhledání pacienta

Vyhledávat můžete pouze pacienta, kde jste v roli ošetřujícího lékaře, tedy pacientovi poskytujete zdravotní péči. Vyhledání pacienta je zaznamenáváno.

Jméno, příjmení, rodné číslo

Jméno, příjmení, datum narození, místo narození

Cizinec - Jméno, příjmení, datum narození, občanství

Cizinec - číslo pojištěnce

Cizinec - číslo pasu

Cizinec - číslo občanského průkazu

Číslo certifikátu EU COVID-19

Jméno

Příjmení

Rodné číslo

Pokud bude pacient vyhledán v základních registrech nebo v databázi registru, spustí se rovnou vytváření nové lékové žádanky bez nutnosti otevírat detail pacienta.

Pokud se jedná o osobu, která nebyla nalezena, prověřte zadané údaje, pokud jsou v pořádku, je třeba nejprve založit její kartu a vytváření lékové žádanky spustit následně z detailu pacienta.

Nová léková žádanka

Formulář lékové žádanky má několik částí:

- Informace o pacientovi
- Informace o medikaci
- Informace o zdravotnickém zařízení a lékaři, který vystavuje žádanku

Informace o pacientovi

Nová léková žádanka

Jméno
Alexander

Příjmení
Lecma

Číslo pojištěnce / rodné číslo
0010100010

Státní příslušnost
Česko

Zdravotní pojišťovna / Samoplátec
111 Všeobecná zdravotní pojišťovna ČR

Údaje o pobytu

Město
Brno

PSČ

Kontaktní údaje pacienta

Telefon
111111111

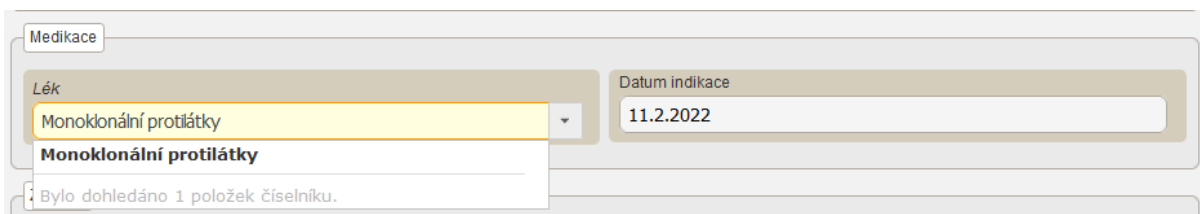
e-mail
test145neco@seznam.cz

- Identifikace pacienta
 - jméno – nelze editovat
 - příjmení – nelze editovat
 - číslo pojištění/rodné číslo – nelze editovat
 - státní příslušnost – nelze editovat
 - zdravotní pojišťovna – **lze editovat**
 - datum narození pro cizince – nelze editovat

- Údaje o pobytu – pokud jsou k dispozici, jsou předvyplněny, **lze editovat**, změna bude uložena na žádance i na detailu pacientova
 - Město
 - PSČ

- Kontaktní údaje
 - Telefon – **lze editovat**
 - Email - **lze editovat**

Informace o medikaci



- Medikace
 - Výběr léku – výběr z číselníku - pouze jedna hodnota
 - Datum indikace – předvyplní se aktuální datum, je možné editovat

Informace o zařízení – poskytovateli zdravotních služeb



- Zařízení (vše automaticky vyplněno na základě přihlášení uživatele) - nelze editovat
 - IČO

- Název
 - Počet vydaných žádanek
- Ordinace – **Ize editovat**
 - Email
 - Telefon
 - IČP

Před odesláním žádanky bude nutné zaškrtnout checkboxy s poučením:

- Potvrzuji, že dlouhodobá prognóza pacienta je vyhodnocena jako příznivá
- Potvrzuji, že jsem se seznámil s indikacemi pro daný přípravek na adrese <https://www.uzis.cz/index.php?pg=covid-19> sekce Medikace.

Tlačítka

- Odeslat žádanku
- Odeslat a vytisknout žádanku (**vytištění žádanky nenahrazuje vystavení klasického receptu**)

Po vyplnění lékové žádanky lékař žádanku odešle (nebo odešle a vytiskne). Pacientovi, pokud má vyplněn email, odchází automaticky generovaná zpráva o jejím vystavení.

Žádanka se nastaví do stavu **Aktivní**. Pacient může mít pouze jednu žádanku ve stavu aktivní.

Založení lékové žádanky pro roli Medikace a potvrzení lékové žádanky

Uživatel s rolí Medikace může vystavit lékovou žádanku přes ikonu „Nová léková žádanka“, nebo z detailu pacienta, kterého vyhledá přes ikonu „Vyhledání pacienta“ viz výše.

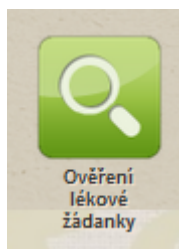
Na rozdíl od role Praktik a Praktik vakcinace, role Medikace při vystavení žádanky vybírá ze všech dostupných léků.



The screenshot shows a web interface for the 'Medikace' (Medication) section. It features a dropdown menu labeled 'Lék' (Medicine) with a search bar and a list of available medications: Bamlanivimab/Etesevimab, Evusheld, Lagevrio, REGN-COV2, and Roactemra.

Potvrzení lékové žádanky

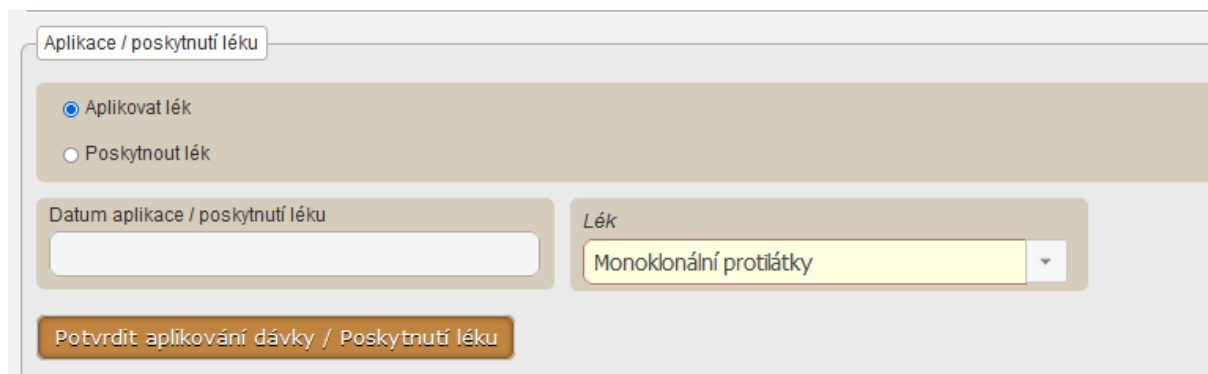
- Lze provést přímo z hlavního menu stisknutím ikony **Ověření lékové žádanky**



a následným zobrazením konkrétní žádanky na základě zadání některého z vyhledávacích kritérií.



V sekci „Aplikace / poskytnutí léku“ je třeba zvolit způsob podání, doplnit datum (pokud není vyplněno přednastaví se po uložení na aktuální datum) a vybrat hodnotu v položce „Lék“.



- Přímou při vytváření nové lékové žádanky, vybráním odpovídajícího způsobu aplikace/předání. Datum se automaticky doplní na aktuální, je však možné je editovat.

Medikace

Lék

Bamlanivimab/Etesevimab

Datum indikace

13.2.2022


Chci jen vystavit žádanku
 Chci vystavit žádanku a aplikovat lék
 Poskytnutí léčivého přípravku pacientovi

Pokud při potvrzení žádanky uděláte chybu, je možné ji zrušit.

Zpět
Zrušení žádanky
Vytisknout

Zobrazení lékových žádanek pro roli Medikace

Pod ikonou Monoklonální protilátky je možné zobrazit všechny lékové žádanky, které dané zdravotnické zařízení zpracovalo.



Zobrazení dat lze upravit zadáním hodnot do filtru. Pomocí tlačítka Export je možné data stáhnout do Excelu.

Monoklonální protilátky

Filtr

<p><small>Jméno</small></p> <input style="width: 95%;" type="text"/>	<p><small>Příjmení</small></p> <input style="width: 95%;" type="text"/>	<p><small>Číslo pojistěnce</small></p> <input style="width: 95%;" type="text"/>
<p><small>Lék</small></p> <div style="border: 1px solid #ccc; padding: 2px;"> <input style="width: 95%;" type="text"/> </div>	<p><small>Pojišťovna</small></p> <div style="border: 1px solid #ccc; padding: 2px;"> <input style="width: 95%;" type="text"/> </div>	<p><small>Stav</small></p> <div style="border: 1px solid #ccc; padding: 2px;"> <input style="width: 95%;" type="text"/> </div>
<p><small>Datum aplikace / poskytnutí od</small></p> <div style="border: 1px solid #ccc; padding: 2px;"> <input style="width: 95%;" type="text"/> </div>	<p><small>Datum aplikace / poskytnutí do</small></p> <div style="border: 1px solid #ccc; padding: 2px;"> <input style="width: 95%;" type="text"/> </div>	

Vyhledat
Vyčistit filtr
Export

Při zakládání Lékové žádanky se mohou zobrazit následující chybová hlášení a upozornění:

• ✘ Pacient nemá pozitivní test COVID-19 za poslední 3 dny.

DŮLEŽITÉ UPOZORNĚNÍ: Pozitivní test COVID-19 již není podmínkou pro založení lékové žádanky. **Uvedené chybové hlášení nebrání založit novou žádanku.** Toto upozornění bude brzy odstraněno.

✘ Tento pacient má již aktivní lékovou žádanku. Můžete pokračovat, původní žádanka bude zrušena.

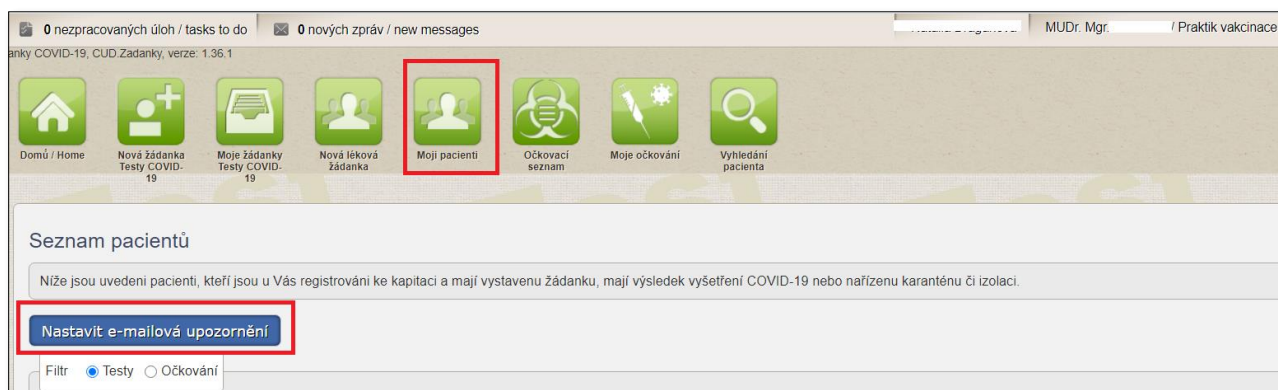
DŮLEŽITÉ UPOZORNĚNÍ: Pacient může mít pouze jednu žádanku ve stavu Aktivní. Vystavení nové žádanky původní přepíše.

✘ Pacientovi byl dne 12. 3. 2021 0:00:00 aplikován lék Bamlanivimab.

DŮLEŽITÉ UPOZORNĚNÍ: Pokud byl pacientovi již dříve nějaký lék indikován, zobrazí se výše uvedená informace. **Tato skutečnost nebrání vystavení další lékové žádanky.**

Notifikace pro lékaře

O vystavení nové lékové žádanky pro vlastní pacienty bude lékaři zasílána notifikace (pokud si nastaví tuto možnost). Nastavení je možné po kliknutí na ikonku Moji pacienti a následně po kliknutí na tlačítko Nastavit e-mailová upozornění.



Po kliknutí na Nastavit e-mailová upozornění má lékař možnost nastavit si notifikace dle svých preferencí.

Kontakty na Helpdesk a metodickou podporu:

<https://www.uzis.cz/index.php?pg=aktuality&aid=8431>