

Postup zápisu uznání vakcín schválených WHO do ISIN

1. Po přihlášení do rezortních registrů Ministerstva zdravotnictví na adrese <https://ereg.ksrzis.cz>, stiskněte ikonu „Pacienti COVID-19“, viz ikona níže. Pokud se Vám taková ikona nenabízí, spojte se prosím s osobou tzv. žadatele za vaše zařízení, aby Vám podal žádost o přístup do aplikace Pacienti COVID-19, role „Vakcinace“. Jméno žadatele Vám případně sdělí pracovníci technického helpdesku na adrese helpdesk.registry@uzis.cz. Jejich pomoc je možné využít i při problémech s přihlášením nebo aktivací účtu.












2. Vyberte ikonu Pacienti COVID-19



3. Vyhledejte osobu, která žádá o zadání dokončené vakcinace vakcínou WHO a které budete následně aplikovat posilující dávku schválenou vakcínou EMA.. Pozor na uvedení přesných údajů dle občanského průkazu nebo kartičky pojištěnce, u cizinců dle data a místa narození či jiných kritérií dle možností výběru. Mnohdy hraje roli i čárka, háček, pomlčka, prostřední jméno apod., pozor na mezery.

0 nezpracovaných úloh / tasks to do 0 nových zpráv / new messages Ludmila Bezdíčková Ordinance Pokorná a Bezdíčková s.r.o. - 000 - Praha 6, Vítězné náměstí 817 / Praktik vakcinace

Januky COVID-19, CUD Zadanky, verze: 1.61.0

 Domů / Home
  Nová žádanka Test COVID-19
  Moje žádanky Test COVID-19
  Nová léková žádanka
  Moji pacienti
  Očkovací seznam
  Moje očkování
 **Vyhledání pacienta**
 Seznam rezervací

Vyhledání pacienta

Vyhledávat můžete pouze pacienta, kde jste v roli ošetřujícího lékaře, tedy pacientovi poskytujete zdravotní péči. Vyhledání pacienta je zaznamenáváno.

Jméno, příjmení, rodné číslo
 Cizinec - číslo pojištění
 Jméno, příjmení, datum narození, místo narození
 Cizinec - číslo pasu
 Cizinec - Jméno, příjmení, datum narození, občanství
 Cizinec - číslo občanského průkazu

Jméno
 Příjmení
 Rodné číslo

Hledat

4. Po vyhledání osoby se zobrazí „Detail pacienta“. V této části ověřte, případně doplňte/aktualizujte kontaktní údaje dané osoby, zejména tel. číslo (mobil) a e-mail pro pozdější možnost stažení certifikátu pacientem v aplikaci Tečka a na <https://ocko.uzis.cz/>.

- U cizinců je nutné v kontaktních údajích vyplnit u položek „Město“ a „PSČ“ českou obec, ve které se cizinec momentálně zdržuje. Položku „Město“ vybíráte z našptávače, položka „PSČ“ se pak automaticky doplní.
- U položky „Mobilní telefon“ je nutné u zahraničních telefonních čísel vyplnit i mezinárodní předvolbu. Na toto telefonní číslo bude odesláno heslo pro otevření PDF soboru s certifikátem, v případě, že poskytovatel odešle očkovací certifikát žadateli e-mailem.

Kontaktní údaje pacienta

Kontaktní údaje pacienta

Číslo pojištění: 660 Jméno: Petr Příjmení: Obe

Zdravotní pojišťovna / Samoplátce: 300 samoplátce Občanství: 248 - Alandy

Město: Praha-Běchovice - Praha 9, PSČ 190 11, Hlavní město Praha **PSČ: 19011**

E-mail: Mobilní telefon: Pevná linka:

Uvedením emailového kontaktu souhlasím se zasláním certifikátu očkování v elektronické podobě na tuto adresu. Pro řádné zaslání certifikátu je také nutné vyplnit číslo mobilního telefonu, na které bude zasláno heslo pro zobrazení certifikátu.

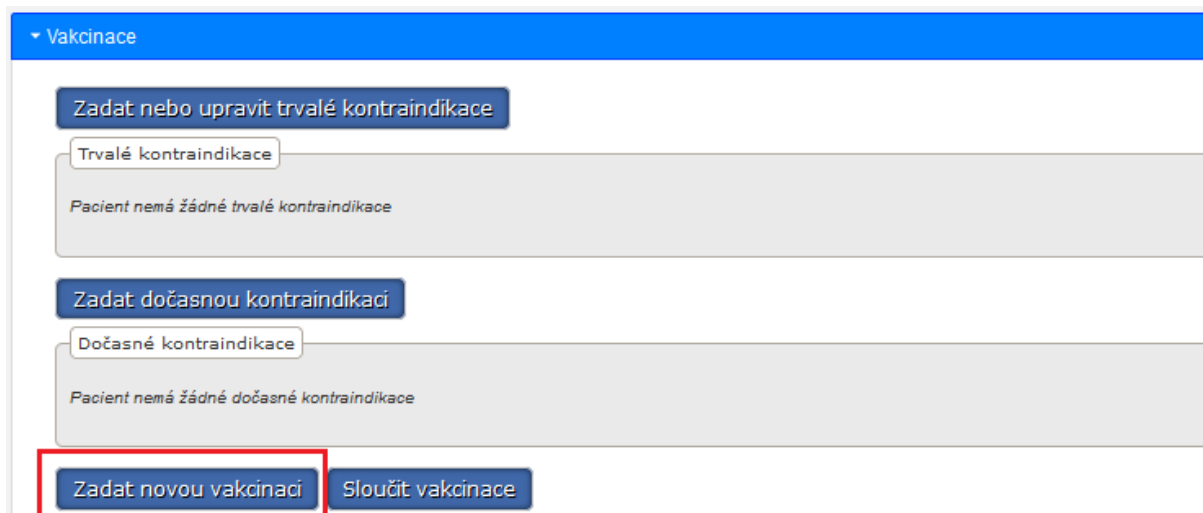
Poznámka

Uložit **Zpět**

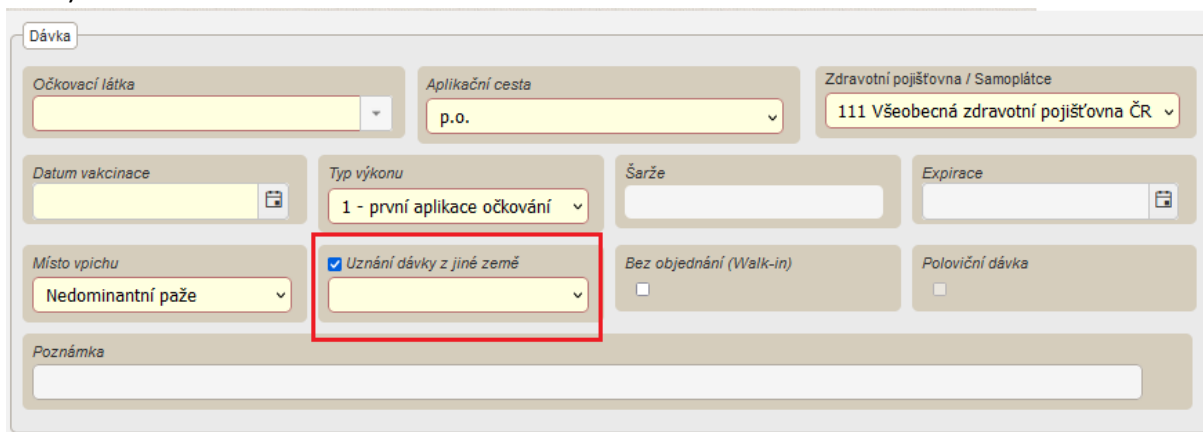
5. V sekci „Vakcinace“ na detailu pacienta zvolte možnost „Zadat novou vakcinaci“.

Upozorňujeme, že certifikáty vygenerované po zadání první nebo druhé dávky schválenou vakcínou WHO a neschválenou EMA nejsou platné.

Je tedy nezbytné zadávat uznání v jednom kroku se zadáním posilovací dávky schválenou vakcínou EMA (Pfizer, Moderna).



6. Zaškrtněte checkbox u položky „Uznání dávky z jiné země“. V seznamu očkovacích látek se vám díky tomu nabídnou všechny dostupné vakcíny (schválené pouze WHO, schválené EMA).



7. Vyberte požadovanou vakcínu a v položce „Uznání očkování z jiné země“ zemi, kde bylo očkování provedeno.

Při stisknutí tlačítka „Uložit“ se objeví upozornění na neodpovídající šarži očkovací látky. Toto upozornění nebrání uložení vakcinace, je třeba je pouze potvrdit volbou „Ano“. Upozornění v případě zápisu uznání prosím ignorujte.

8. V případě, že budete při druhé dávce vakcinace aplikovat jinou očkovací látku, potvrďte tento úkon zaškrtnutím checkboxu u zobrazeného varování s informací, že vakcinační látka se liší od látky podané v první dávce.

Dávka

Očkovací látka
Sinopharm (Unknown)

Aplikační cesta
i.m.

Varování: Vakcinační látka se liší od látky podané v první dávce. Opravdu chcete zadat jinou vakcinační látku?

Datum vakcinace

Typ výkonu
2 - druhá aplikace očkování

Místo vpichu
Nedominantní paže

Uznání dávky z jiné země