

Praha 13.5.2004

34

Vývoj mezd ve zdravotnictví v roce 2003 - odměňování podle zákona č. 143/1992 Sb., ve znění pozdějších předpisů

Podle zákona č. 143/1992 Sb., ve znění pozdějších předpisů jsou odměňováni zaměstnanci příspěvkových organizací a organizačních složek státu - čili zdravotnických zařízení, jejichž zřizovatelem je Ministerstvo zdravotnictví, kraj, obec a město, ostatní centrální orgány (rezort obrany).

Do výpočtu průměrné mzdy ve zdravotnictví podle tohoto zákona se nezapočítávají krajské hygienické stanice a Státní ústav pro kontrolu léčiv. Zaměstnanci v těchto zpravodajských jednotkách jsou odměňováni jako zaměstnanci ve státní správě a sumáře za zdravotnictví by byly tak zkrácené.

Průměrná měsíční mzda zaměstnanců ve zdravotnictví odměňovaných podle zákona č. 143/1992 Sb., ve znění pozdějších předpisů všech rezortů v roce 2003 dosáhla výše 18 477 Kč. Nárůst proti roku 2002 činí 8,3 %, tj. o 1 423 Kč.

Z celkového počtu 237 154 zaměstnanců (přepočtený počet) k 31.12.2003 ve zdravotnictví je odměňováno podle zákona č. 143/1992 Sb., ve znění pozdějších předpisů 135 344 zaměstnanců, tj. 57,1 %.

Vývoj průměrné měsíční mzdy ve zdravotnictví

Rok	Průměrná mzda	Meziroční přírůstek	
		Kč	%
2000	12 962		
2001	14 962	2 000	15,4
2002	17 054	2 092	14,0
2003	18 477	1 423	8,3

Ve srovnání s roky 2001 a 2002, kdy mzdy ve zdravotnictví rostly průměrně o 15 % a 14% ročně se růst v roce 2003 výrazně zpomalil.

Srovnání vývoje průměrné měsíční mzdy zaměstnanců ve zdravotnictví a v civilním sektoru národního hospodářství je příznivý z hlediska zdravotnictví. Podle předběžných údajů ČSÚ vzrostla průměrná mzda (přepočet na fyzické osoby) pouze o 1 060 Kč, tj. o 6,7 %. Míra inflace byla v roce 2003 zanedbatelná a činila 0,1 %.

Vývoj průměrné měsíční mzdy zaměstnanců ve zdravotnictví (v Kč)

Kategorie zaměstnanců	2001	2002	2003	Proporce průměrná měs. mzda SZP = 1	Index 2003/2002
Lékaři	28 814	33 240	35 814	2,01	107,7
Farmaceuti	26 054	29 453	31 426	1,76	106,7
Jiní odborní s VŠ vzděláním	19 351	22 193	23 673	1,33	106,7
Jiní odborní se SŠ vzděláním	12 734	14 520	15 586	0,87	107,3
Střední zdravotničtí pracovníci	14 326	16 418	17 837	1,00	108,3
Nižší zdravotničtí pracovníci	12 263	13 911	15 088	0,85	108,5
Pomocní zdravotničtí pracovníci	9 835	11 190	12 240	0,69	109,4
Pedagogičtí pracovníci	18 151	19 665	21 467	1,20	109,2
Technicko-hospodářští pracovníci	14 970	16 516	17 533	0,98	106,2
Dělníci a provozní pracovníci	8 840	9 726	10 457	0,59	107,5
Celkem	14 962	17 054	18 477	1,04	108,3

Proporce mezi průměrnými mzdami u vybraných kategorií pracovníků ve zdravotnictví zůstávají relativně stabilní za poslední tři roky.

Jako základ pro výpočet proporcí u vybraných kategorií pracovníků ve zdravotnictví je brána průměrná měsíční mzda středních zdravotnických pracovníků. Změny ve výši proporcí jsou minimální, pouze v setinách procent. Spíše stabilní proporce je zaznamenána u kategorií lékařů, nižší zdravotničtí pracovníci, pomocní zdravotničtí pracovníci a zaměstnanci celkem. Mírný pokles byl u proporcí u zbývajících kategorií pracovníků jako jsou farmaceuti, jiní odborní pracovníci s VŠ vzděláním, jiní odborní pracovníci se SŠ vzděláním, pedagogičtí pracovníci, technicko-hospodářští pracovníci, dělníci a provozní pracovníci.

Celková průměrná mzda lékařů je zhruba dvakrát vyšší než je celková průměrná mzda středních zdravotnických pracovníků, u farmaceutů je o $\frac{3}{4}$ vyšší než u SZP. Vyšší průměrnou mzdu než SZP mají kromě lékařů a farmaceutů ještě jiní odborní pracovníci s VŠ vzděláním a pedagogičtí pracovníci.

Struktura zaměstnanců odměňovaných podle zákona č. 143/1992 Sb., ve znění pozdějších předpisů v rozdělení podle zřizovatelů je následující: ve zdravotnických organizacích zřizovaných MZ pracuje 39,9 % zaměstnanců, ve zdravotnických organizacích, které jsou řízené krajem 48,5 %, obcí a městem 8,4 %. Dále pak v rezortu obrany pracuje ve zdravotnických organizacích 3,2 % zaměstnanců - zřizovatel ostatní centrální orgány.

**Průměrná měsíční mzda zaměstnanců ve zdravotnictví v roce 2003
rozdělení podle zřizovatele (v Kč)**

Kategorie zaměstnanců	Zřizovatel			
	MZ	kraj	obec, město	ostatní centrální orgány
Lékaři	38 019	34 610	31 749	35 107
Farmaceuti	33 442	29 389	32 582	29 794
Jiní odborní s VŠ vzděláním	23 877	22 979	22 935	24 327
Jiní odborní se SŠ vzděláním	15 856	14 449	14 336	20 021
Střední zdravotničtí pracovníci	19 071	17 078	16 681	18 069
Nižší zdravotničtí pracovníci	13 775	15 975	12 777	11 957
Pomocní zdravotničtí pracovníci	12 734	11 913	11 385	13 333
Pedagogičtí pracovníci	22 356	14 092	12 931	33 935
Technicko-hospodářští pracovníci	17 951	16 865	17 514	18 887
Dělníci a provozní pracovníci	11 487	9 776	9 977	11 753
Celkem	19 883	17 534	16 865	19 476

Průměrná mzda v rezortu zdravotnictví stoupla z 17 018 Kč na 18 444 Kč, tedy o 1 426 Kč, tj. o 8,4 %. Průměrný měsíční tarifní plat dosáhl v rezortu zdravotnictví 9 903 Kč, proti roku 2002 se zvýšil o 1 005 Kč, tj. 11,3 %.

**Průměrná měsíční mzda celkem a tarifní mzda v rezortu zdravotnictví
u vybraných kategorií pracovníků v roce 2003**

Kraje	Lékaři		SZP		Zaměstnanci celkem	
	průměrná měsíční mzda		průměrná měsíční mzda		průměrná měsíční mzda	
	celkem	z toho tarif	celkem	z toho tarif	celkem	z toho tarif
Hl. m. Praha	37 845	15 343	19 559	10 201	20 931	10 439
Středočeský	32 722	14 312	17 254	10 422	17 416	9 839
Jihočeský	34 764	14 921	17 870	10 332	18 424	10 047
Plzeňský	35 500	14 724	18 442	10 148	18 703	9 774
Karlovarský	36 583	14 554	16 976	10 060	17 067	9 404
Ústecký	34 932	15 081	16 887	10 347	16 862	9 634
Liberecký	32 576	13 870	16 678	10 138	16 879	9 517
Královéhradecký	38 298	15 148	18 528	10 215	19 126	9 868
Pardubický	33 034	14 428	16 440	10 072	16 669	9 492
Vysočina	35 344	14 514	17 347	10 248	17 423	9 655
Jihomoravský	35 123	14 944	17 483	10 119	18 623	10 092
Olomoucký	38 980	14 993	18 246	10 211	19 411	10 037
Zlínský	33 953	14 587	17 048	10 227	17 356	9 829
Moravskoslezský	36 577	14 317	17 326	10 227	17 529	9 531
ČR	35 843	14 822	17 830	10 222	18 444	9 903

V příloze této Aktuální informace jsou grafy, které představují strukturu průměrné měsíční mzdy zaměstnanců v rezortu zdravotnictví (vybraných kategorií - lékaři, SZP a zaměstnanci celkem) odměňovaných podle zákona č. 143/1992 Sb., ve znění pozdějších předpisů.

Struktura průměrné mzdy v rezortu zdravotnictví v roce 2003

	Lékaři		SZP		Celkem pracovníci	
	absolutní	procento	absolutní	procento	absolutní	procento
Mzda celkem	35 843	100,00	17 830	100,00	18 444	100,00
- platový tarif	14 822	41,35	10 222	57,33	9 903	53,69
- osobní příplatek	4 116	11,48	1 154	6,47	1 609	8,72
- odměny celkem	3 196	8,92	410	2,30	795	4,31
- práce přesčas	3 887	10,84	664	3,72	976	5,29
- pracovní pohotovost	2 550	7,11	230	1,29	472	2,56
- ostatní	7 272	20,29	5 150	28,88	4 689	25,42

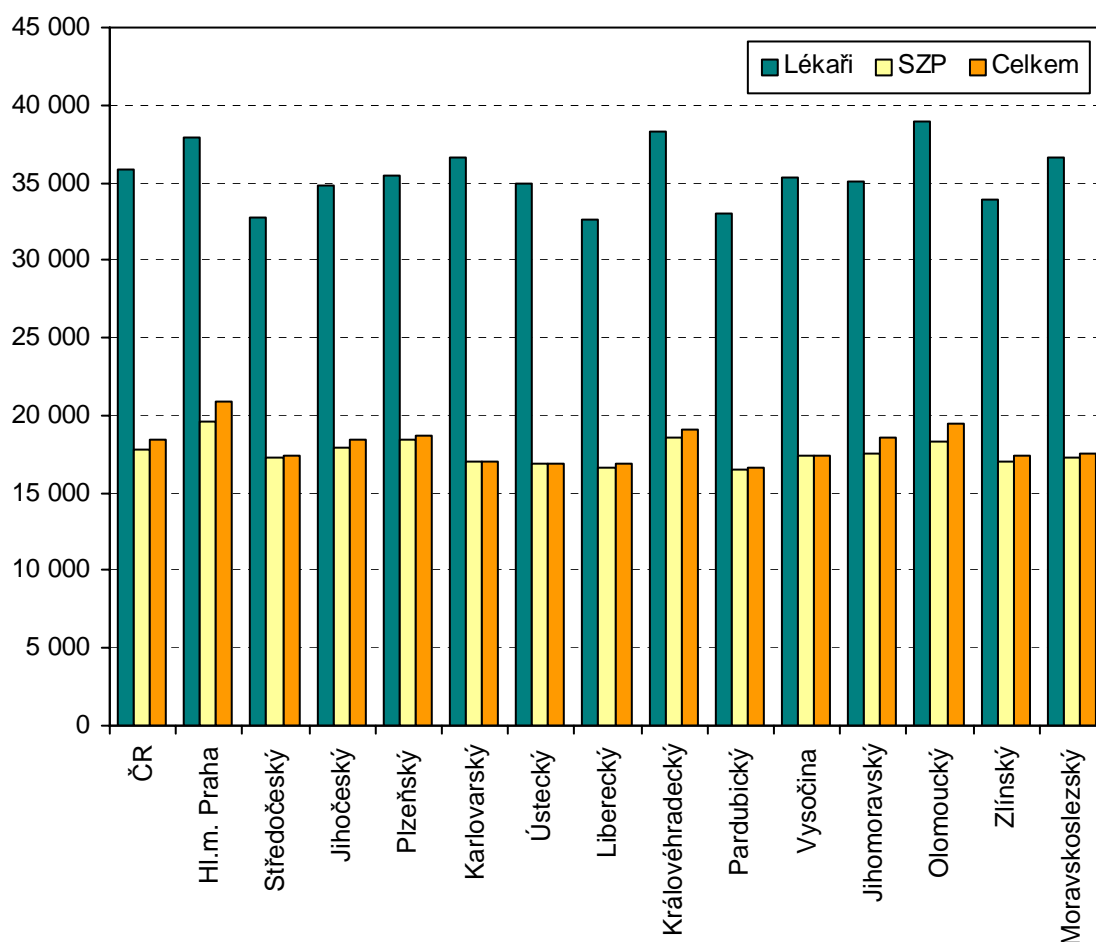
U jednotlivých kategorií pracovníků je i odlišné procentní složení jednotlivých složek mezd. Platový tarif lékaře tvoří pouze necelých 42 % jeho průměrné mzdy, u SZP přes 57 %. Výši ostatních složek mezd ukazuje tabulka.

Kromě vyjmenovaných složek mezd, které činí podstatnou část platu se celková mzda skládá ještě z dalších složek, které jsou shrnuty souhrnně do ostatních složek mezd. Ostatní složky mezd zahrnují příplatek za vedení, příplatek za zastupování, zvláštní příplatky, příplatek za práci v sobotu a neděli, příplatek za práci ve svátek, příplatek za noční práci, příplatek za dělenou směnu, plat při výkonu jiné práce a práce v cizině, další plat, náhrady mzdy.

Vypracovala: Ing. Eliška Mašková

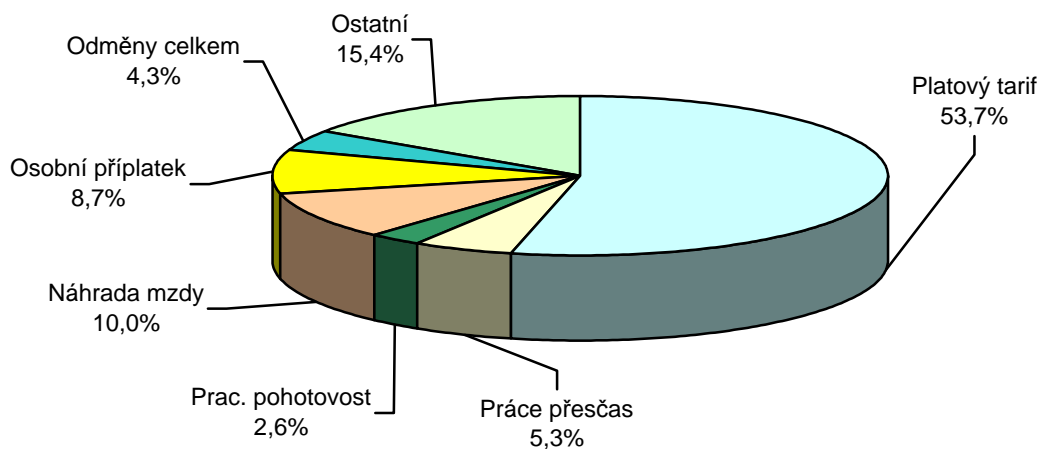
Grafická příloha:

**Průměrná měsíční mzda v rezortu zdravotnictví
v roce 2003 odměňování podle zákona č. 143/1992 Sb.,
ve znění pozdějších předpisů**

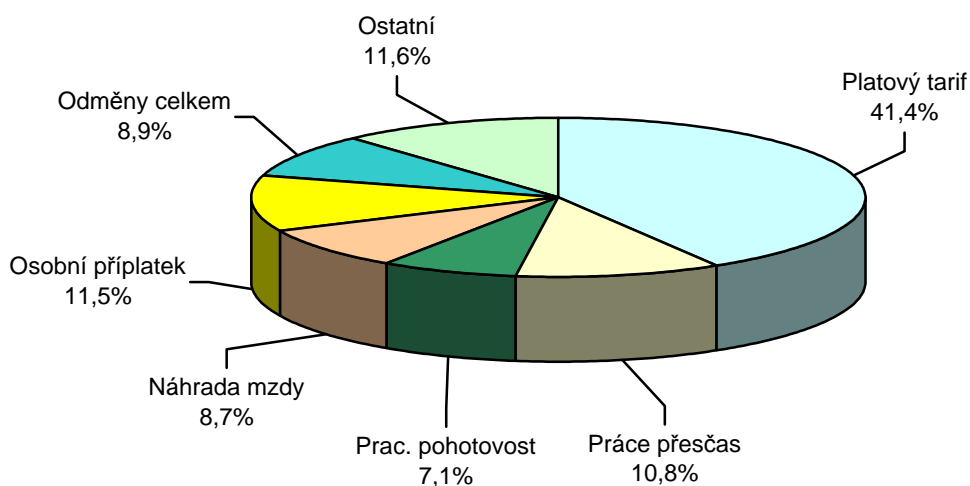


Struktura průměrná měsíční mzdy - odměňování podle zákona č.143/1992 Sb., ve znění pozdějších předpisů v roce 2003 - rezort zdravotnictví

zaměstnanci celkem



lékaři



střední zdravotničtí pracovníci

