



Praha 4. 9. 2002

# 43

## Hlášená onemocnění pohlavními nemocemi v ČR v roce 2001

Epidemiologickému hlášení podléhají tyto pohlavní nemoci: syfilis (A50-A53), gonokoková infekce (A54), lymphogranuloma venereum (A55) a ulcus molle - chancroid (A57). Hlášení se povinně vyplňuje za osoby, u kterých se zjistilo onemocnění uvedenými pohlavními nemocemi (včetně reinfekcí) a při úmrtí na pohlavní nemoc. Zpravodajskou jednotkou je každé zdravotnické pracoviště, které onemocnění diagnostikovalo, státní i nestátní, všech rezortů.

Od roku 1994 nebyl zaznamenán v České republice žádný případ onemocnění **lymphogranuloma venereum a ulcus molle**.

Celkový počet hlášených případů **syfilis** stoupl proti minulému roku z 967 na 1376, což odpovídá nemocnosti 13,4 případu na 100 000 obyvatel. Tento vzestup je z velké části způsoben zvyšujícím se počtem cizinců - syfilitiků s trvalým bydlištěm v ČR. Jejich počet roste od roku 1997 téměř geometrickou řadou. Zatímco v roce 1997 byla zjištěna syfilis u sedmdesáti těchto cizinců, v roce 2001 už u více než sedmi set. Velkou měrou se na tomto vzestupu podílejí cizinci z azylových táborů v Červeném Újezdě (okres Teplice, kraj Ústecký) a ve Vyšních Lhotách (okres Frýdek-Místek, kraj Moravskoslezský), kteří mají povolen dlouhodobý pobyt, přiřazeno bydliště podle azylového tábora a jsou tudíž spolu s ostatními cizinci s trvalým pobytem zahrnuti do tuzemců. V tabulce podle bydliště jsou zařazeni v příslušném kraji.

Syfilitici - cizinci s přechodným pobytem sice tvořili jen 6,3 % všech hlášených případů onemocnění syfilis, ale cizinci podle země původu, tj. včetně trvale bydlících už 59,4 % z celkového počtu hlášených případů.

Počet **gonokokových infekcí** zůstal na stejné úrovni jako v minulém roce a také nemocnost je stejná - 8,6 případu na 100 000 obyvatel.

U gonokokových infekcí není stav tak kritický. Cizinci s přechodným pobytem tvořili jen 1,1 % všech hlášených případů a cizinci podle země původu přes 10 %.

**Vrozená syfilis** (A50) se v roce 2001 vyskytla ve 13 případech, což je o dva případy více, než v minulém roce.

Zvýšil se též počet zjištěných onemocnění **syfilis u gravidních žen**, z 69 na 93 případy.

Nejvíce případů **syfilis** hlásí v roce 2001 kraj Moravskoslezský (531), následovaný krajem Ústeckým (317) (oba kraje ovlivněny azylovými tábory) a hlavním městem Prahou (114). V přepočtu na obyvatele je na prvních dvou místech stav stejný, kraj Moravskoslezský se 41,6 případu na 100 000 obyvatel a kraj Ústecký (38,3). Na třetím místě je kraj Karlovarský, se 17 onemocněními na 100 000 obyvatel.

U **gonokokových infekcí** vede v počtu případů hlavní město Praha (207), další v pořadí je kraj Ústecký (118). V přepočtu má prvenství ale kraj Karlovarský s 28,3 případu na 100 000 obyvatel.

K 31.12.2001 bylo **kumulativně** zjištěno již 551 případů **HIV+** u občanů ČR a cizinců s trvalým pobytem. **AIDS** se rozvinula ve 154 případech.

U cizinců s přechodným pobytem byla dosud zjištěna HIV pozitivita ve 158 případech. Nejvíce těchto cizinců bylo z Ukrajiny (26), ze Zimbabwe (14) a ze Zambie (13).

V roce 2001 bylo hlášeno 51 nových případů **HIV+** a 6 nových onemocnění **AIDS** u trvale bydlících v ČR a 14 HIV+ a 1 případ AIDS u cizinců s přechodným pobytem.

Zdrojem informací o HIV+ a AIDS je Státní zdravotní ústav - referenční laboratoř pro AIDS, z jehož dat tato informace čerpá.

Veškeré přepočty v této Aktuální informaci jsou na koncový stav obyvatel v roce 2000.

Vypracovala: Miloslava Bernatová

**Vývoj počtu hlášených onemocnění pohlavními nemocemi  
v letech 1994 - 2001**

Rok	Hlášená onemocnění					
	absolutně			na 100 000 obyvatel		
	Syfilis A50-A53	Gonokoková infekce A54	Lymphogr. venereum a ulcus molle A55 a A57	Syfilis A50-A53	Gonokoková infekce A54	Lymphogr. venereum a ulcus molle A55 a A57
1994	369	2 948	-	3,6	28,5	-
1995	433	2 036	-	4,2	19,7	-
1996	551	1 194	-	5,3	11,6	-
1997	604	1 098	-	5,9	10,7	-
1998	687	1 055	-	6,7	10,3	-
1999	731	995	-	7,1	9,7	-
2000	967	888	-	9,4	8,6	-
2001	1 376	880	-	13,4	8,6	-

**Hlášená onemocnění pohlavními nemocemi v roce 2001  
podle věkových skupin (bez cizinců s přechodným pobytem)**

Věková skupina	Syfilis (A50-A53)			Gonokoková infekce (A54)		
	muži	ženy	celkem	muži	ženy	celkem
0 - 4	6	4	10	1	1	2
5 - 14	1	4	5	-	5	5
15 - 24	153	198	351	253	158	411
25 - 34	330	184	514	258	64	322
35 - 44	134	64	198	77	20	97
45 - 54	64	28	92	25	2	27
55 - 64	24	10	34	4	-	4
65+	31	54	85	2	-	2
<b>Celkem</b>	<b>743</b>	<b>546</b>	<b>1 289</b>	<b>620</b>	<b>250</b>	<b>870</b>

Pozn.: Cizinci s trvalým pobytem jsou zde započítáni

**Hlášená onemocnění pohlavními nemocemi v roce 2001  
v krajích ČR (hlášená onemocnění dle bydliště)**

Území, kraj	Syfilis (A50-A53)		Gonokoková infekce (A54)	
	absolutně	na 100 000 obyvatel	absolutně	na 100 000 obyvatel
Praha hl. m.	114	9,7	207	17,5
Středočeský	76	6,8	49	4,4
Jihočeský	17	2,7	32	5,1
Plzeňský	52	9,4	17	3,1
Karlovarský	52	17,1	86	28,3
Ústecký	317	38,3	118	14,3
Liberecký	33	7,7	41	9,6
Královéhradecký	8	1,5	29	5,3
Pardubický	11	2,2	16	3,2
Vysočina	9	1,7	11	2,1
Jihomoravský	32	2,8	100	8,8
Olomoucký	22	3,4	50	7,8
Zlínský	11	1,8	14	2,3
Moravskoslezský	531	41,6	99	7,8
<b>bydliště v ČR</b>	<b>1 285</b>	<b>12,5</b>	<b>869</b>	<b>8,5</b>
bezdomovci	4	0,0	1	0,0
cizinci s přechod. pobytem	87	0,9	10	0,1
<b>ČR celkem</b>	<b>1 376</b>	<b>13,4</b>	<b>880</b>	<b>8,6</b>

Pozn.: Bydliště v ČR, bezdomovci, cizinci s přechod. pobytem, ČR celkem - přepočteno na 100 000 obyvatel ČR  
Cizinci s trvalým pobytem jsou započítáni v příslušném kraji bydliště

**Počet zjištěných případů HIV pozitivních a AIDS v ČR v roce 2001**

Počet případů	HIV+			z toho AIDS		
	muži	ženy	celkem	muži	ženy	celkem
občané ČR a cizinci s trvalým pobytem	41	10	51	3	3	6
- z toho zemřelí	4	2	6	2	2	4
zahraniční studenti a pracovníci	10	4	14	1	-	1

Pozn.: Údaje poskytl Státní zdravotní ústav - referenční laboratoř pro AIDS.

## Hlášená onemocnění pohlavními nemocemi u cizinců v letech 1994 - 2001

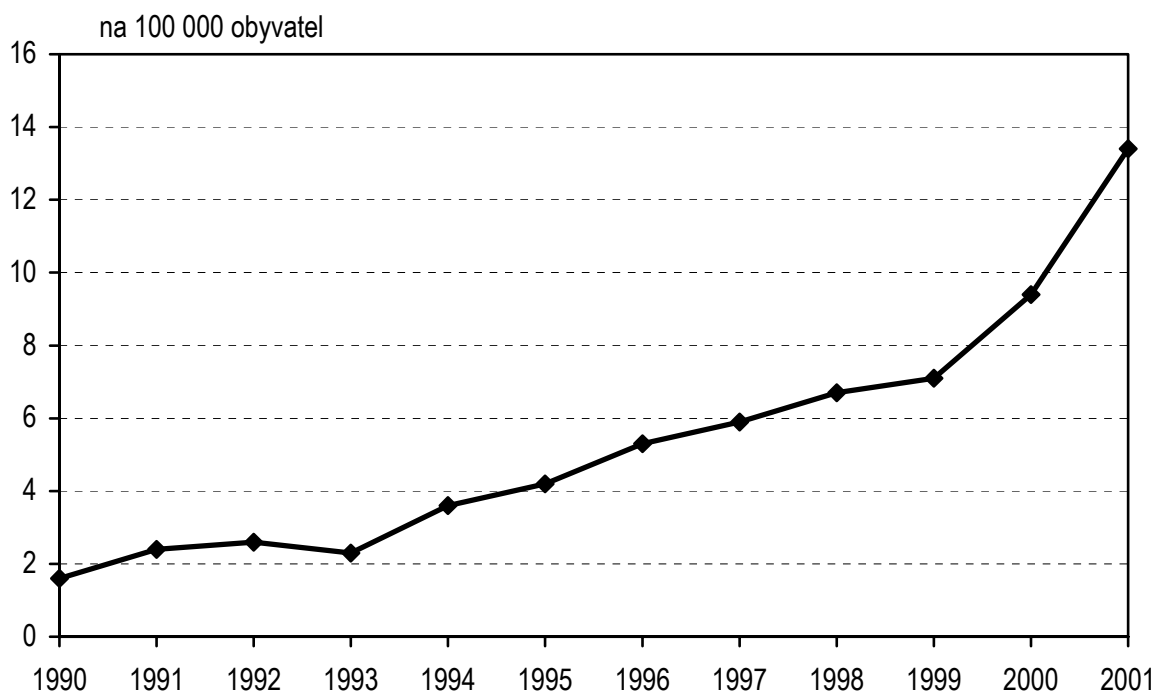
Rok	Cizinci s trvalým pobytem		Cizinci s přechodným pobytem		Cizinci celkem	
	Syfilis A50-A53	Gonokoková inf. A54	Syfilis A50-A53	Gonokoková inf. A54	Syfilis A50-A53	Gonokoková inf. A54
1994	.	.	16	89	.	.
1995	.	.	27	78	.	.
1996	.	.	50	57	.	.
1997	70	62	91	49	161	111
1998	82	57	121	56	203	113
1999	130	61	151	37	281	98
2000	291	57	126	23	417	80
2001	731	81	87	10	818	91

Pozn.: Data za cizince s trvalým pobytem nejsou v letech 1994 - 1996 k dispozici

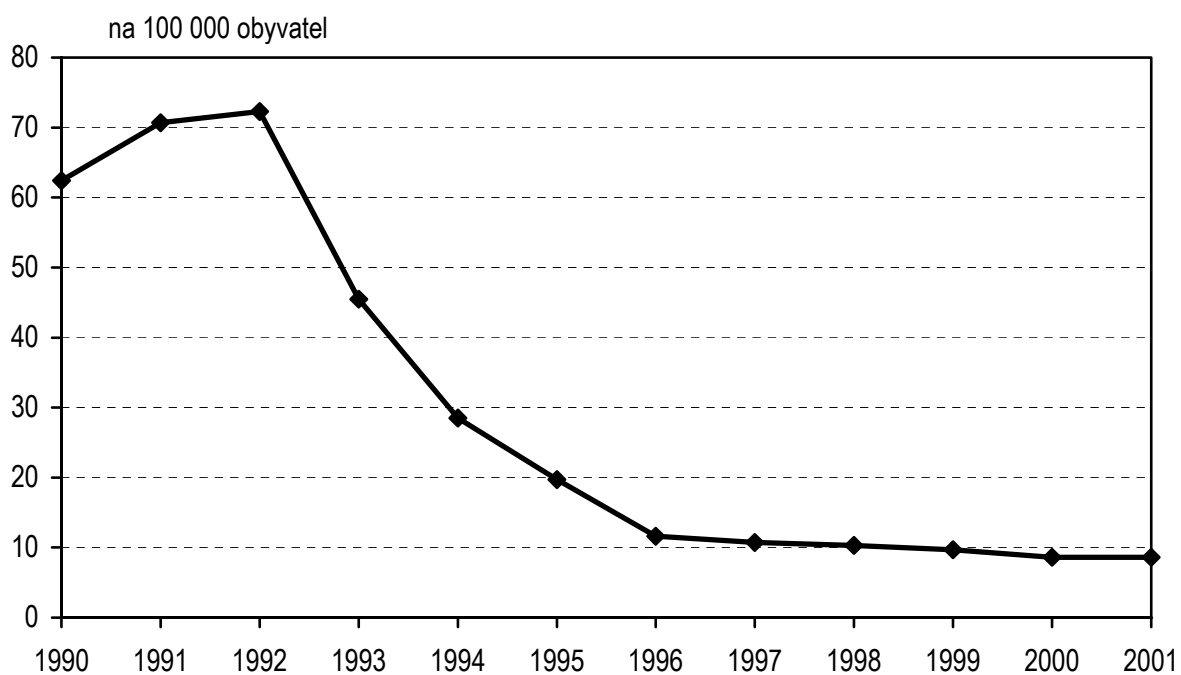
## Hlášená onemocnění pohlavními nemocemi u cizinců podle země původu v roce 2001

Stát	Cizinci s trvalým pobytem		Cizinci s přechodným pobytem		Cizinci celkem	
	Syfilis A50-A53	Gonokoková inf. A54	Syfilis A50-A53	Gonokoková inf. A54	Syfilis A50-A53	Gonokoková inf. A54
Bělorusko	23	1	2	-	25	1
Gruzie	46	-	2	-	48	-
Indie	25	-	-	-	25	-
Moldavsko	160	4	7	-	167	4
Rumunsko	75	2	12	-	87	2
Rusko	45	5	1	-	46	5
Ukrajina	246	34	37	6	283	40
Vietnam	29	5	2	-	31	5
ostatní státy	82	30	24	4	106	34
<b>celkem</b>	<b>731</b>	<b>81</b>	<b>87</b>	<b>10</b>	<b>818</b>	<b>91</b>

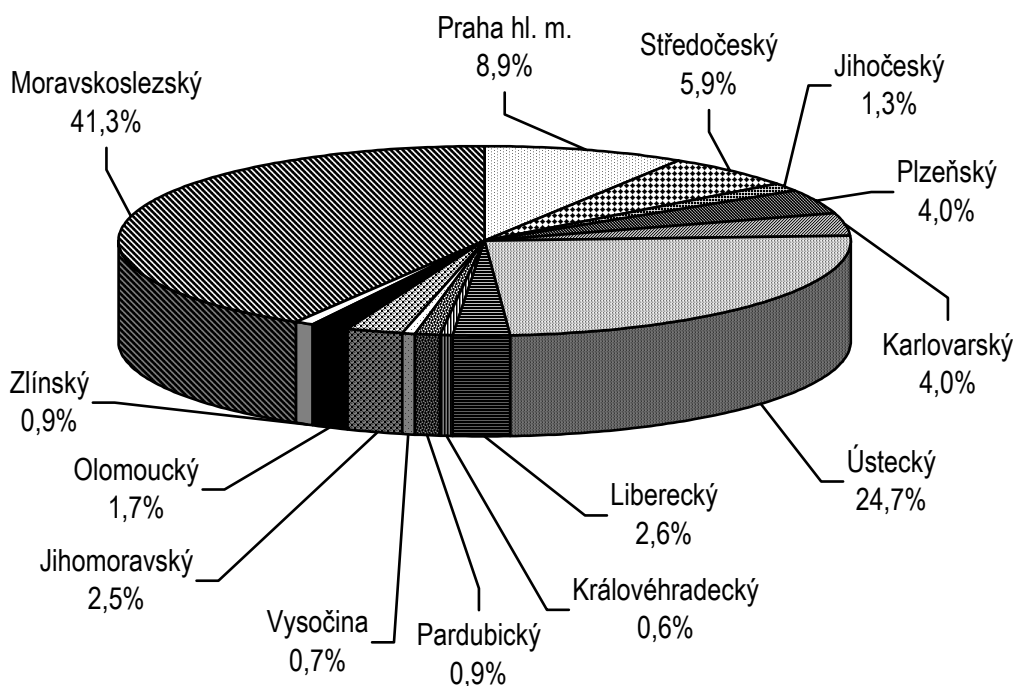
## Vývoj počtu hlášených případů syfilis v ČR



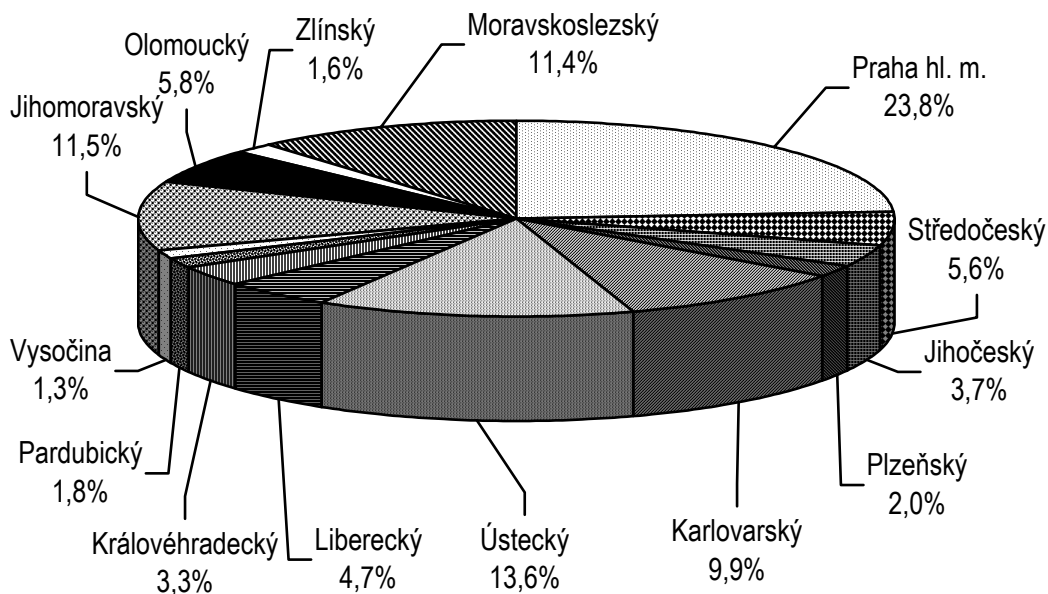
## Vývoj počtu hlášených případů gonokokové infekce v ČR



### Syfilis - podíl počtu případů v krajích ČR v roce 2001



### Gonokoková infekce - podíl počtu případů v krajích ČR v roce 2001



Pozn.: Bez cizinců s přechodným pobytem a bezdomovců