



Praha 16.10.2003

**61**

## **Čerpání zdravotní péče cizinci v roce 2002**

Podkladem pro zpracování dat o čerpání zdravotní péče cizinci v České republice je roční výkaz V (MZ) 1-01, který je součástí Programu statistických zjišťování Ministerstva zdravotnictví. Tento výkaz vyplňuje každá nemocnice bez ohledu na zřizovatele. Do zpracování se nezahrnují začleněná zařízení nemocnice např. kojenecký ústav nebo léčebna dlouhodobě nemocných, zahrnuto také není čerpání zdravotní péče v ambulantních zařízeních. Ve zpracování nejsou uvedeni cizinci, kteří mají zdravotní péči hrazenou ze zákonného zdravotního pojištění zdravotními pojišťovnami v České republice.

V roce 2002 byla poskytnuta zdravotní péče v nemocnicích České republiky 54 372 cizincům. Ambulantní části nemocnic poskytly péči v 45 131 případech, lůžkové části nemocnic v 17 029 případech. Při celkovém počtu 60 321 ošetřovacích dnů strávil jeden zahraniční pacient na lůžku v nemocnici průměrně 3,5 dne.

Nejvíce zahraničních pacientů léčených v České republice pocházelo z Ukrajiny (9 788), Slovenska (8 955) a Vietnamu (6 224). Ze států Evropské Unie se u nás léčilo nejvíce Němců (4 750), s větším odstupem pak následovali pacienti z Velké Británie (1 090) a Nizozemí (944).

Nejvyšší počet cizinců čerpal zdravotní péči v Hl. m. Praze (43 % tj. 23 325) s velkým odstupem následovaly kraje: Středočeský (4 111), Karlovarský (3 888) a Jihomoravský (3 841). Nejméně zahraničních pacientů bylo léčeno ve Zlínském kraji (731).

V nejmladší věkové skupině (0 – 14 let) a v tzv. produktivním věku (20 – 59 let) byla nejčastěji poskytována zdravotní péče Vietnamcům, Ukrajincům a Slovákům tedy občanům těch národností, které v České republice dlouhodobě pobývají. Ve věkové skupině 15 – 19 let se kromě Slováků a občanů z bývalého SSSR objevili také Němci. Němci zároveň využívají zdravotní péči jako lázeňští hosté, tudíž ve věkové skupině nad 60 let převažovali.

Celkově nejvyšší náklady byly vynaloženy na zdravotní péči cizinců ze Slovenska (71 498 tis. Kč), Ukrajiny (58 500 tis. Kč) a Německa (41 701 tis. Kč). V přepočtu na jednu osobu byla poskytnuta nejvíce nákladná péče obyvatelům Nizozemí (27,7 tis. Kč na osobu), Dánska (21,7 tis. Kč na osobu) a Rakouska (16,4 tis. Kč na osobu). Z celkové výše 388 092 tisíc Kč poskytnutých na zdravotní péči cizinců byla většina nákladů (41 %) uhrazena hotově a ze zahraničního pojištění (35 %). Neuhrzeno po lhůtě splatnosti zůstalo 12 % nákladů, což činí 48 302 tisíc Kč. Na neuhrzených nákladech se největší měrou podíleli zahraniční návštěvníci z Ukrajiny (11 103 tis. Kč), Slovenska (7 583 tis. Kč) a Nizozemí (5 912 tis. Kč). Nejvyšší neuhrzené částky v průměru na jednu osobu po sobě zanechali Nizozemci (6,3 tis. Kč), Maďaři (3,4 tis. Kč) a Britové (1,4 tis. Kč).

Vypracovala: Mgr. Jana Trnková

**Cizinci čerpající zdravotní péči v ČR dle státní příslušnosti  
a věkových skupin (počet osob)**

stav k 31.12.2002

Země původu	Celkem	Věková skupina			
		0 – 14 let	15 – 19 let	20 – 59 let	60 let a více
Belgie	278	52	46	158	22
Dánsko	229	33	22	143	31
Finsko	96	7	3	74	12
Francie	673	204	28	379	62
Irsko	96	17	3	73	3
Itálie	488	49	24	352	63
Lucembursko	19	1	2	11	5
Německo	4 750	652	461	2 518	1 119
Nizozemí	944	188	118	530	108
Portugalsko	35	5	2	26	2
Rakousko	409	54	20	265	70
Řecko	221	15	15	168	23
Španělsko	226	34	8	163	21
Švédsko	184	29	11	122	22
Velká Británie	1 090	142	35	815	98
<b>Země EU celkem</b>	<b>9 738</b>	<b>1 482</b>	<b>798</b>	<b>5 797</b>	<b>1 661</b>
Čína	844	179	92	565	8
Chorvatsko	233	54	39	121	19
Jugoslávie	570	99	38	407	26
Maďarsko	129	17	9	96	7
Polsko	1 684	300	219	1 083	82
Slovensko	8 955	999	601	6 898	457
Slovinsko	82	11	9	57	5
Ukrajina	9 788	1 177	400	8 088	123
ostatní země bývalého SSSR <sup>1)</sup>	4 813	970	408	3 288	147
Vietnam	6 224	1 383	170	4 649	22
ostatní	11 312	1 750	663	8 066	833
<b>Počet cizinců celkem</b>	<b>54 372</b>	<b>8 421</b>	<b>3 446</b>	<b>39 115</b>	<b>3 390</b>

<sup>1)</sup> Arménie, Ázerbajdžán, Bělorusko, Estonsko, Gruzie, Kazachstán, Kyrgyzstán, Litva, Lotyšsko, Moldavsko, Rusko (federace), Tádžikistán, Turkmenistán, Uzbekistán

<sup>2)</sup> Ministerstvem zdravotnictví, Ministerstvem vnitra, Ministerstvem spravedlnosti, OÚ apod.

## Celkové náklady na zdravotní péči cizinců v ČR dle způsobu úhrady (v tis. Kč)

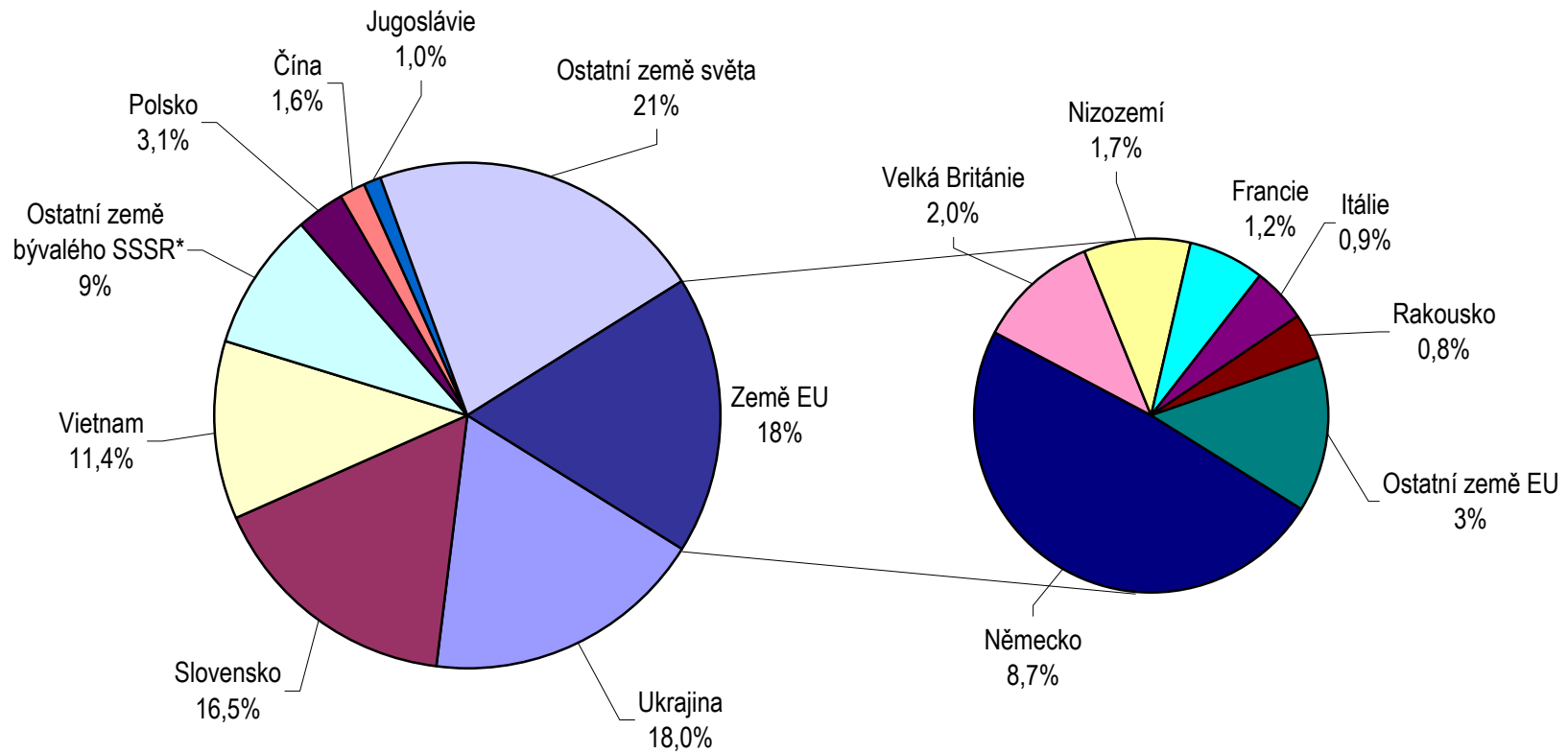
stav k 31.12.2002

Země původu	Náklady celkem	Výše nákladů na zdravotní péči					
		uhrazeny				neuhrazeny	
		ze smluvního pojištění v ČR	ze zahraničního pojištění	hotově	státními orgány <sup>2)</sup>	celkem	z celku po lhůtě splatnosti
Belgie	2 963,01	68,56	1 116,56	1 177,39	6,65	593,85	24,84
Dánsko	4 971,11	398,89	2 450,33	1 817,37	5,39	299,13	49,35
Finsko	384,53	1,20	128,84	195,27	-	59,22	-
Francie	5 031,04	60,23	2 129,21	2 267,28	13,39	560,93	32,02
Irsko	851,40	14,82	81,11	263,82	-	491,65	31,60
Itálie	3 641,43	254,56	561,81	2 006,46	17,55	801,05	628,15
Lucembursko	94,80	-	55,35	32,44	-	7,01	0,87
Německo	41 701,50	561,46	13 918,22	17 724,72	238,87	9 258,23	4 930,77
Nizozemí	26 142,31	51,76	6 973,40	6 836,68	59,87	12 220,60	5 912,07
Portugalsko	303,87	5,00	81,36	204,76	-	12,75	12,75
Rakousko	6 697,32	1 328,52	936,09	3 290,63	8,45	1 133,63	394,42
Řecko	1 820,70	25,71	137,70	327,89	182,44	1 146,96	40,66
Španělsko	1 256,57	10,25	831,96	358,75	9,10	46,51	1,60
Švédsko	1 561,44	12,10	488,81	603,40	0,70	456,43	154,65
Velká Británie	8 148,13	154,99	1 946,86	1 850,21	1 243,14	2 952,93	1 555,15
<b>Země EU celkem</b>	<b>103 424,11</b>	<b>2 948,05</b>	<b>31 837,61</b>	<b>36 812,02</b>	<b>1 785,55</b>	<b>30 040,88</b>	<b>13 768,90</b>
Čína	2 061,08	336,80	57,80	711,51	292,84	662,13	512,29
Chorvatsko	788,70	102,39	171,73	335,55	26,43	152,60	24,59
Jugoslávie	2 793,73	408,62	192,00	1 443,21	329,86	420,04	236,17
Maďarsko	1 210,82	21,91	203,37	268,75	147,95	568,84	444,02
Polsko	7 933,44	659,78	1 369,66	1 294,81	2 867,48	1 741,71	484,26
Slovensko	71 498,05	2 532,73	42 603,89	4 094,52	2 967,24	19 299,67	7 582,73
Slovinsko	284,99	52,92	36,00	151,11	12,32	32,64	1,00
Ukrajina	58 500,54	5 793,91	3 239,87	12 238,80	7 375,29	29 852,67	11 103,22
ostatní země bývalého SSSR <sup>1)</sup>	34 451,51	2 564,52	5 750,14	10 243,72	7 416,88	8 476,25	4 263,22
Vietnam	21 852,14	11 320,27	800,26	3 990,89	2 754,97	2 985,75	1 284,46
ostatní	83 292,99	4 559,56	10 070,57	40 258,08	11 180,83	17 223,95	8 597,26
<b>Náklady celkem</b>	<b>388 092,10</b>	<b>31 301,46</b>	<b>96 332,90</b>	<b>111 842,97</b>	<b>37 157,64</b>	<b>111 457,13</b>	<b>48 302,12</b>

<sup>1)</sup> Arménie, Ázerbajdžán, Bělorusko, Estonsko, Gruzie, Kazachstán, Kyrgyzstán, Litva, Lotyšsko, Moldavsko, Rusko (federace), Tádžikistán, Turkmenistán, Uzbekistán

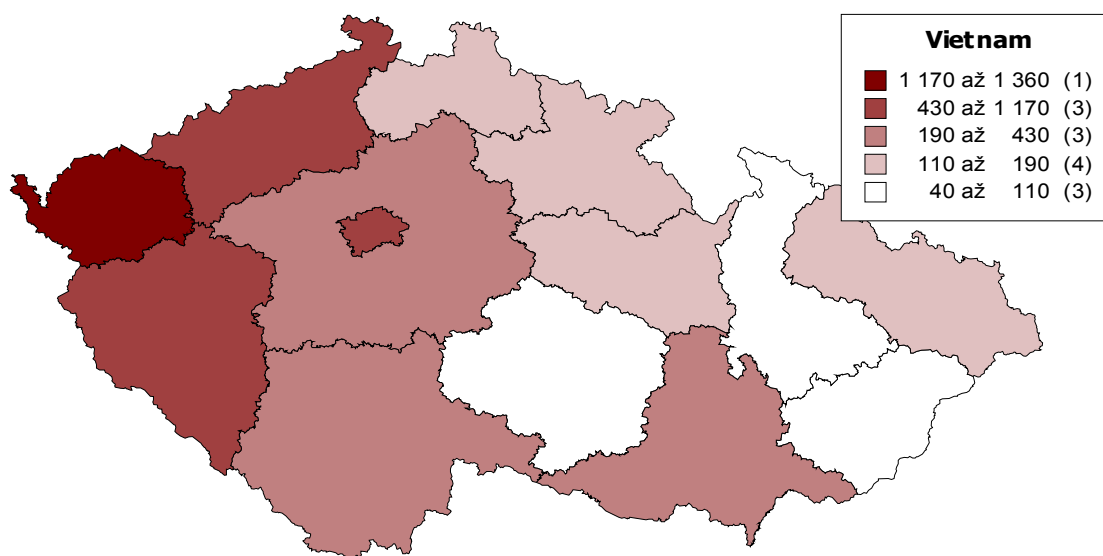
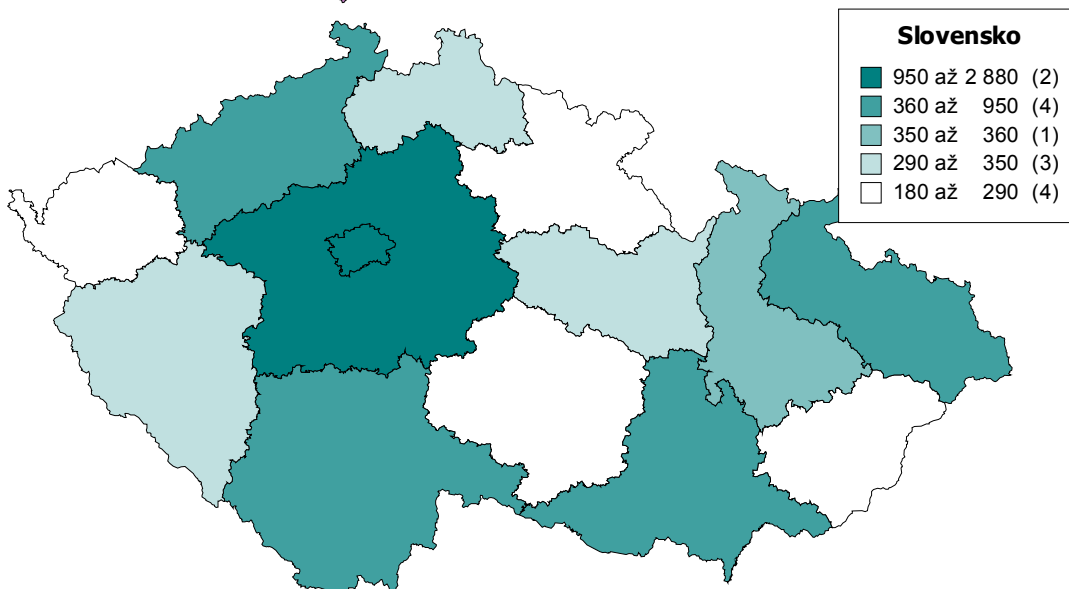
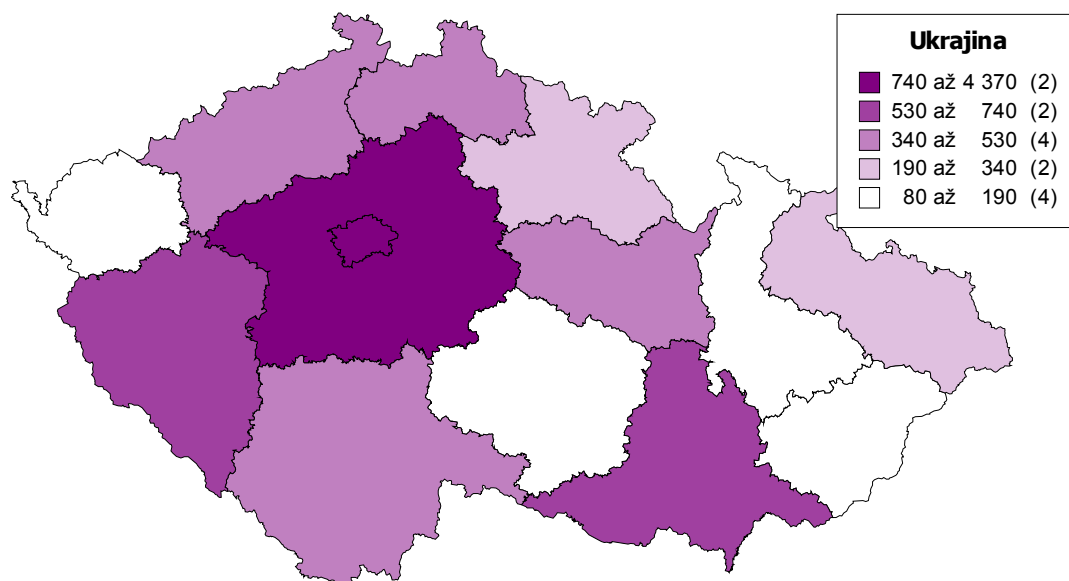
<sup>2)</sup> Ministerstvem zdravotnictví, Ministerstvem vnitra, Ministerstvem spravedlnosti, OÚ apod.

## Země původu cizinců léčených v nemocnicích ČR v roce 2002

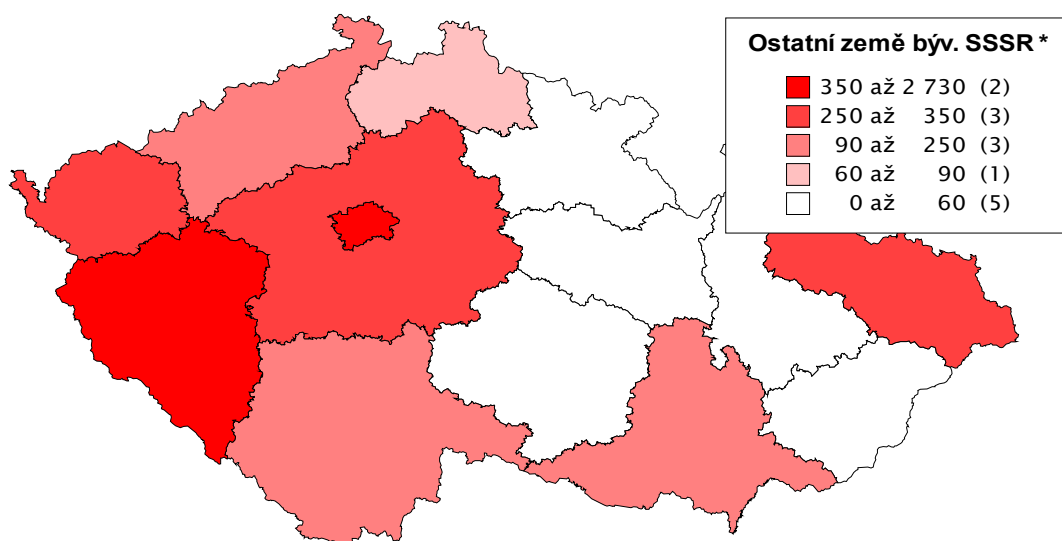


\* Arménie, Ázerbajdžán, Bělorusko, Estonsko, Gruzie, Kazachstán, Kyrgyzstán, Litva, Lotyšsko, Moldavsko, Rusko (federace), Tádžikistán, Turkmenistán, Uzbekistán

**Kraje ČR podle země původu cizinců, kterým byla poskytnuta zdravotní péče  
v nemocnicích v roce 2002**



**Kraje ČR podle země původu cizinců, kterým byla poskytnuta zdravotní péče  
v nemocnicích v roce 2002**



\*Arménie, Ázerbajdžán, Bělorusko, Estonsko, Gruzie, Kazachstán, Kyrgyzstán, Litva, Lotyšsko, Rusko, Moldavsko, Tádžikistán, Turkmenistán, Uzbekistán

