



Praha 12.10.2004

61

Studium na zdravotnických školách školní rok 2003/2004

Zdrojem dat pro tuto aktuální informaci jsou výsledky rezortních statistických zjišťování, organizovaných Ministerstvem školství, mládeže a tělovýchovy (MŠMT). Sběr a zpracování těchto dat se provádí v Ústavu pro informace ve vzdělávání (ÚIV), od kterého Ústav zdravotnických informací a statistiky ČR (ÚZIS ČR) přebírá základní údaje o zdravotnických školách, které pak dále pro potřeby zdravotnictví zpracovává a analyzuje. Jde jednak o střední odborné zdravotnické školy (SZŠ) - výkaz Škol (MŠMT) V 7-01 o střední odborné škole podle stavu k 30.9.2003. Dále pak o vyšší odborné zdravotnické školy (VZŠ) - výkaz Škol (MŠMT) V 10-01 o vyšší odborné škole podle stavu k 15.10.2003. Tyto školy připravují maturanty pro výkon náročných odborných činností a poskytují vyšší odborné vzdělání. Jejich studium je zakončeno absolutoriem.

Podle údajů ÚIV bylo v České republice 70 středních zdravotnických škol a 33 vyšších zdravotnických škol, tj. celkem 103 škol, z toho jich bylo 88 zřizovaných krajem, 10 soukromou osobou a 5 církví.

Na všech zdravotnických školách (středních i vyšších) bylo v úhrnu na denní studium a ostatní formy studia (OFS - dálkové, večerní, externí, kombinované) nově přijato do 1. ročníku 9 101 studujících, celkem bylo na těchto školách 27 580 studujících a v roce 2003 absolvovalo v úhrnu 6 369 studujících. Přibližně 90 % všech studujících tvořily dívky.

Střední zdravotnické školy - studující, nově přijatí a absolventi

Nově přijato bylo do 1. ročníku denního studia 5 265 studujících, do ostatních forem studia 673. V denním studiu bylo na středních zdravotnických školách 18 347 studujících, v ostatních formách studia 2 005 studujících. V úhrnu (všechny formy studia) bylo na SZŠ ve studiu bez maturity 458 studentů (obor ošetrovatelka), ve studiu s maturitou 19 894 studujících.

V denním studiu bylo nejvíce studujících v oboru všeobecná sestra 14 599, v oboru farmaceutický laborant 1 052 a v oboru zdravotní laborant to bylo 994 studujících.

V roce 2003 absolvovalo 4 596 studujících denního studia a 297 studujících OFS, v úhrnu to bylo 4 893 absolventů. Nejvíce absolventů denního studia bylo v oboru všeobecná sestra 3 446.

Vyšší zdravotnické školy - studující, nově přijatí a absolventi

Na vyšší zdravotnické školy bylo nově přijato do 1. ročníku 3 163 studujících, z toho do jiných forem studia 764 studujících. Na VZŠ bylo v denním studiu 5 575 studujících, v ostatních formách studia 1 653, celkem 7 228 studujících.

Nejvíce studujících v denním studiu bylo v oboru diplomovaná všeobecná sestra 1 106, diplomovaný fyzioterapeut 1 096, a diplomovaná sestra intenzivní péče 518.

V denním studiu bylo na VZŠ 1 045 absolventů, v ostatních formách studia 431, v úhrnu 1 476 absolventů. Nejvíce studujících denního studia absolvovalo v oboru diplomovaný fyzioterapeut 247 a diplomovaná sestra intenzivní péče 243.

Vypracovala: Milena Asterová

Zdravotnické školy - podle druhu studia (denní studium a ostatní formy studia) - ve školním roce 2003/2004

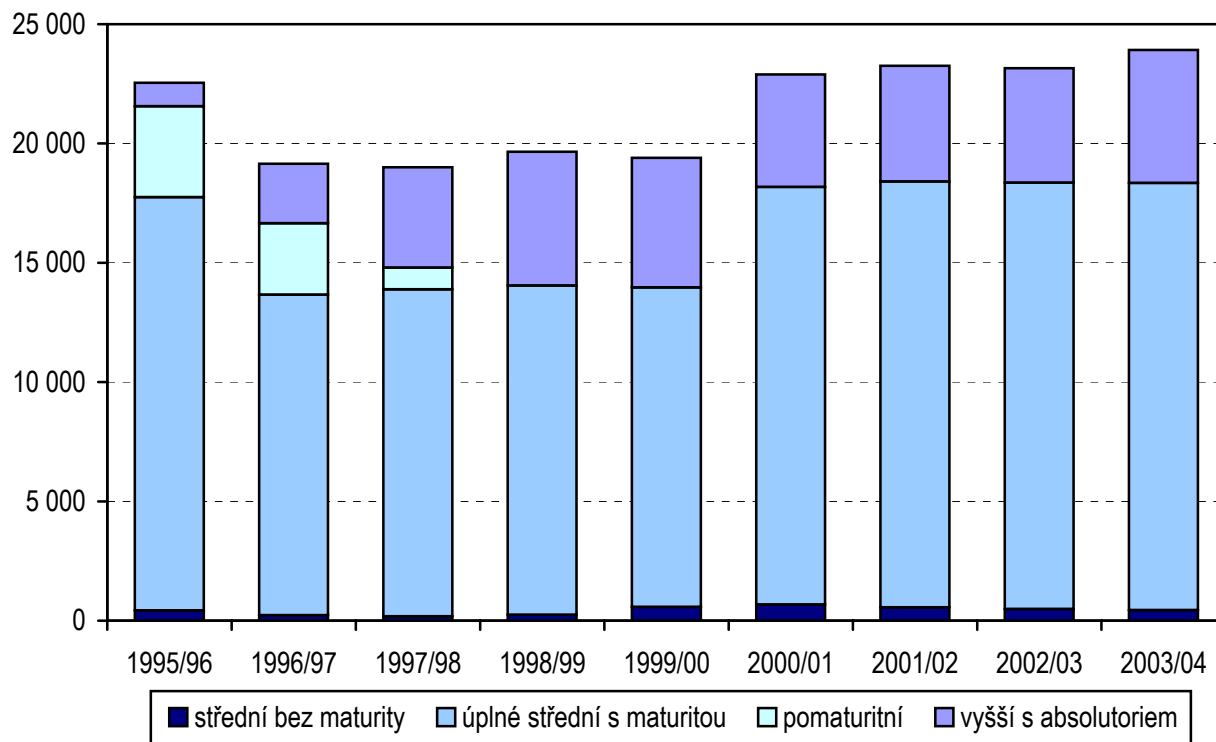
Druh studia		1. ročník		2. ročník		3. ročník		4. ročník		5. ročník		Celkem		Absolventi		Nově přij.do 1.r.	
		celkem	dívky	celkem	dívky	celkem	dívky	celkem	dívky	celkem	dívky	celkem	dívky	celkem	dívky	celkem	dívky
A) Střední zdravotnická škola																	
studium bez maturity	denní	252	233	155	144	34	29	x	x	x	x	441	406	212	207	249	232
	OFS	-	-	-	-	17	17	x	x	x	x	17	17	4	4	-	-
	celkem	252	233	155	144	51	46	x	x	x	x	458	423	216	211	249	232
studium s maturitou	denní	5 086	4 643	4 315	4 043	4 296	3 999	4 203	3 956	6	4	17 906	16 645	4 384	4 182	5 016	4 578
	OFS	675	578	437	361	323	285	236	205	317	282	1 988	1 711	293	264	673	576
	celkem	5 761	5 221	4 752	4 404	4 619	4 284	4 439	4 161	323	286	19 894	18 356	4 677	4 446	5 689	5 154
<i>celkem SZŠ</i>	denní	5 338	4 876	4 470	4 187	4 330	4 028	4 203	3 956	6	4	18 347	17 051	4 596	4 389	5 265	4 810
	OFS	675	578	437	361	340	302	236	205	317	282	2 005	1 728	297	268	673	576
	celkem	6 013	5 454	4 907	4 548	4 670	4 330	4 439	4 161	323	286	20 352	18 779	4 893	4 657	5 938	5 386
B) Vyšší zdravotnická škola																	
vyšší odborné s absolutoriem	denní	2 417	2 133	1 748	1 527	1 410	1 232	x	x	x	x	5 575	4 892	1 045	933	2 399	2 120
	OFS	773	633	457	363	383	321	40	33	x	x	1 653	1 350	431	348	764	627
	celkem	3 190	2 766	2 205	1 890	1 793	1 553	40	33	x	x	7 228	6 242	1 476	1 281	3 163	2 747
Úhrnem A), B)	denní	7 755	7 009	6 218	5 714	5 740	5 260	4 203	3 956	6	4	23 922	21 943	5 641	5 322	7 664	6 930
	OFS	1 448	1 211	894	724	723	623	276	238	317	282	3 658	3 078	728	616	1 437	1 203
	celkem	9 203	8 220	7 112	6 438	6 463	5 883	4 479	4 194	323	286	27 580	25 021	6 369	5 938	9 101	8 133

OFS = ostatní formy studia (dálkové, večerní, externí, kombinované)

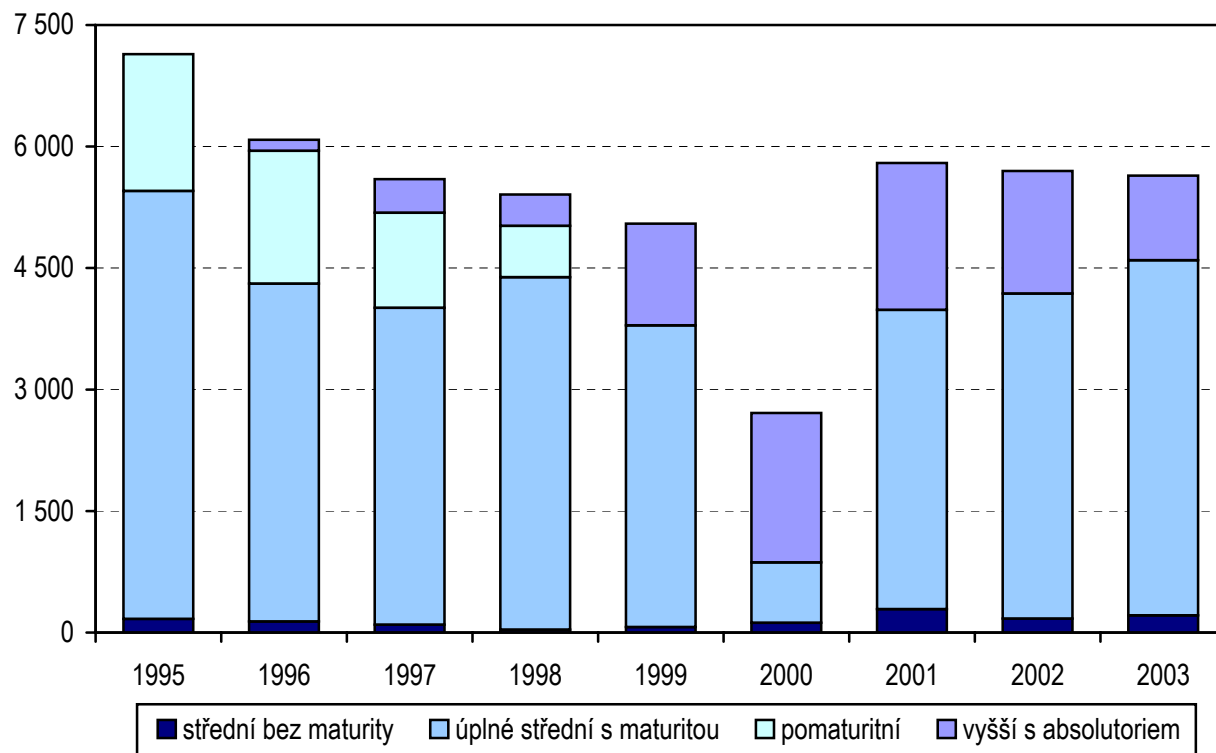
Zdravotnické školy - podle oboru studia (denní studium) - ve školním roce 2003/2004

Druh studia	Obor studia	1. ročník		2. ročník		3. ročník		4. ročník		5. ročník		Celkem		Absolventi		Nově přijatí do 1.r.	
		celkem	dívky	celkem	dívky	celkem	dívky	celkem	dívky	celkem	dívky	celkem	dívky	celkem	dívky	celkem	dívky
A) Střední zdravotnická škola																	
studium	ošetřovatelka	252	233	155	144	34	29	x	x	x	x	441	406	212	207	249	232
bez maturity	c e l k e m	252	233	155	144	34	29	x	x	x	x	441	406	212	207	249	232
studium s maturitou	diétní sestra	53	53	56	55	76	74	55	54	-	-	240	236	57	57	52	52
	farmaceutický lab.	326	301	228	215	257	241	241	231	-	-	1 052	988	268	257	319	295
	oční technik	31	21	55	44	32	29	52	41	-	-	170	135	31	26	31	21
	ortop.-protet.tech.	26	13	-	-	14	5	-	-	-	-	40	18	25	18	26	13
	všeobecná sestra	4 138	3 837	3 552	3 367	3 445	3 255	3 464	3 300	-	-	14 599	13 759	3 446	3 335	4 079	3 781
	zdravotní laborant	239	206	252	228	266	234	237	213	-	-	994	881	288	271	238	205
	zubní technik	273	212	172	134	206	161	154	117	6	4	811	628	269	218	271	211
	c e l k e m	5 086	4 643	4 315	4 043	4 296	3 999	4 203	3 956	6	4	17 906	16 645	4 384	4 182	5 016	4 578
<i>celkem SZŠ</i>		5 338	4 876	4 470	4 187	4 330	4 028	4 203	3 956	6	4	18 347	17 051	4 596	4 389	5 265	4 810
B) Vyšší zdravotnická škola																	
vyšší odborné s absoluto- riem	<i>Diplomovaný(á)</i>																
	asistent hyg.sloužby	122	103	96	79	40	32	x	x	x	x	258	214	31	29	119	100
	dentál. hygienistka	43	42	34	32	29	27	x	x	x	x	106	101	20	20	43	42
	dětská sestra	217	217	141	140	155	154	x	x	x	x	513	511	54	53	216	216
	diétní sestra	47	43	51	47	32	32	x	x	x	x	130	122	13	11	47	43
	ergoterapeut	94	90	62	60	44	43	x	x	x	x	200	193	41	41	94	90
	fyzioterapeut	425	363	304	261	367	325	x	x	x	x	1 096	949	247	215	420	360
	oční technik	25	21	22	17	36	24	x	x	x	x	83	62	-	-	25	21
	porodní asistentka	193	191	190	188	133	133	x	x	x	x	516	512	101	101	192	190
	radiologický asistent	123	99	84	61	64	46	x	x	x	x	271	206	29	21	123	99
	sestra intenz. péče	303	298	215	211	-	-	x	x	x	x	518	509	243	238	302	297
	sestra pro psychiat.	30	30	12	11	41	41	x	x	x	x	83	82	19	17	30	30
	všeobecná sestra	526	513	301	286	279	266	x	x	x	x	1 106	1 065	130	129	522	509
	zdravot. záchranář	190	64	142	56	109	46	x	x	x	x	441	166	76	29	187	64
zdravotní laborant	25	23	29	27	26	24	x	x	x	x	80	74	-	-	25	23	
zubní technik	54	36	65	51	55	39	x	x	x	x	174	126	41	29	54	36	
<i>celkem VZŠ</i>		2 417	2 133	1 748	1 527	1 410	1 232	x	x	x	x	5 575	4 892	1 045	933	2 399	2 120
Úhrnem A), B)		7 755	7 009	6 218	5 714	5 740	5 260	4 203	3 956	6	4	23 922	21 943	5 641	5 322	7 664	6 930

Vývoj počtu studujících na SZŠ a VZŠ (denní studium)

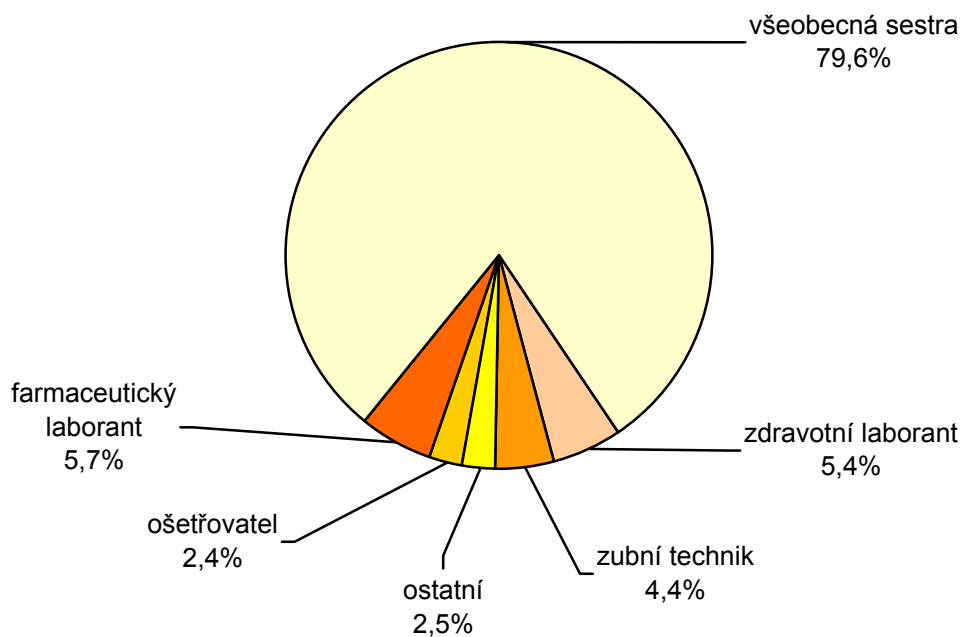


Vývoj počtu absolventů na SZŠ a VZŠ (denní studium)



Poznámka: Nízký počet absolventů v roce 2000 byl způsoben přechodem z 8leté povinné školní docházky na 9letou.

**Struktura studujících na SZŠ podle oboru studia
ve školním roce 2003/2004
(denní studium)**



**Struktura studujících na VZŠ podle oboru studia
ve školním roce 2003/2004
(denní studium)**

Diplomovaný(á)

