



Praha 19.11.2003

70

Studium na zdravotnických školách školní rok 2002 / 2003

Zdrojem dat pro tuto aktuální informaci jsou výsledky rezortních statistických zjišťování, organizovaných Ministerstvem školství, mládeže a tělovýchovy (MŠMT). Sběr a zpracování těchto dat se provádí v Ústavu pro informace ve vzdělávání (ÚIV), od kterého Ústav zdravotnických informací a statistiky ČR (ÚZIS ČR) přebírá základní údaje o zdravotnických školách, které pak dále zpracovává. Jde jednak o střední odborné zdravotnické školy (SZŠ) - výkaz Škol (MŠMT) V 7-01 o střední odborné škole podle stavu k 30.9.2002. Dále pak o vyšší odborné zdravotnické školy (VZŠ) - výkaz Škol (MŠMT) V 10-01 o vyšší odborné škole podle stavu k 15.10.2002. Tyto školy připravují maturanty pro výkon náročných odborných činností a poskytují vyšší odborné vzdělání. Jejich studium je zakončeno absolutoriem.

Podle údajů ÚIV bylo v ČR 69 středních zdravotnických škol a 33 vyšších zdravotnických škol, tj. celkem 102 škol, z toho jich bylo 86 zřizovaných krajem, 11 soukromou osobou a 5 církví. Na SZŠ učilo celkem 1 922 interních učitelů a 1 577 učitelů externích. Na VZŠ učilo 603 interních a 1 275 externích učitelů.

Na všech zdravotnických školách (středních i vyšších) bylo v úhrnu na denní studium a ostatní formy studia (OFS - dálkové, večerní, externí, kombinované) nově přijato do 1. ročníku 8 300 studujících, z toho 7 455 dívek. Celkem bylo na těchto školách 26 556 studujících, z toho 24 288 dívek. V roce 2002 absolvovalo celkem 6 236 studujících, z toho 5 729 dívek.

Střední zdravotnická škola – studující, nově přijatí a absolventi

Nově přijato bylo do 1. ročníku denního studia 4 875 studujících, do ostatních forem studia 584. V denním studiu bylo na středních zdravotnických školách 18 360 studujících, v ostatních formách studia 1 800 studujících. V úhrnu (všechny formy studia) bylo na SZŠ ve studiu bez maturity 505 studentů (obor ošetrovatelka), ve studiu s maturitou 19 655 studujících, z toho 18 344 dívek.

V denním studiu bylo nejvíce studujících v oboru všeobecná sestra 14 505, zdravotní laborant 1 094 a v oboru farmaceutický laborant to bylo 1 008 studujících.

V roce 2002 absolvovalo 4 185 studujících denního studia a 324 studujících OFS, v úhrnu to bylo 4 509 absolventů. Nejvíce absolventů denního studia bylo v oboru všeobecná sestra 3 222.

Vyšší zdravotnická škola – studující, nově přijatí a absolventi

Na vyšší zdravotnické školy bylo nově přijato do 1. ročníku 2 841 studujících, z toho do jiných forem studia 669 studujících. Na VZŠ bylo v denním studiu 4 796 studujících, v ostatních formách studia 1 600, celkem 6 396 studujících, z toho 5 471 dívek.

Nejvíce studujících v denním studiu bylo v oboru diplomovaný fyzioterapeut 1 003, diplomovaná všeobecná sestra 831 a diplomovaná porodní asistentka 517.

V denním studiu bylo na VZŠ 1 514 absolventů, v ostatních formách studia 213, v úhrnu 1 727 absolventů. Nejvíce studujících denního studia absolvovalo v oboru diplomovaný fyzioterapeut 351 a diplomovaná všeobecná sestra 278.

Vypracovala: Milena Asterová

Zdravotnické školy - podle druhu studia (denní studium a ostatní formy studia)

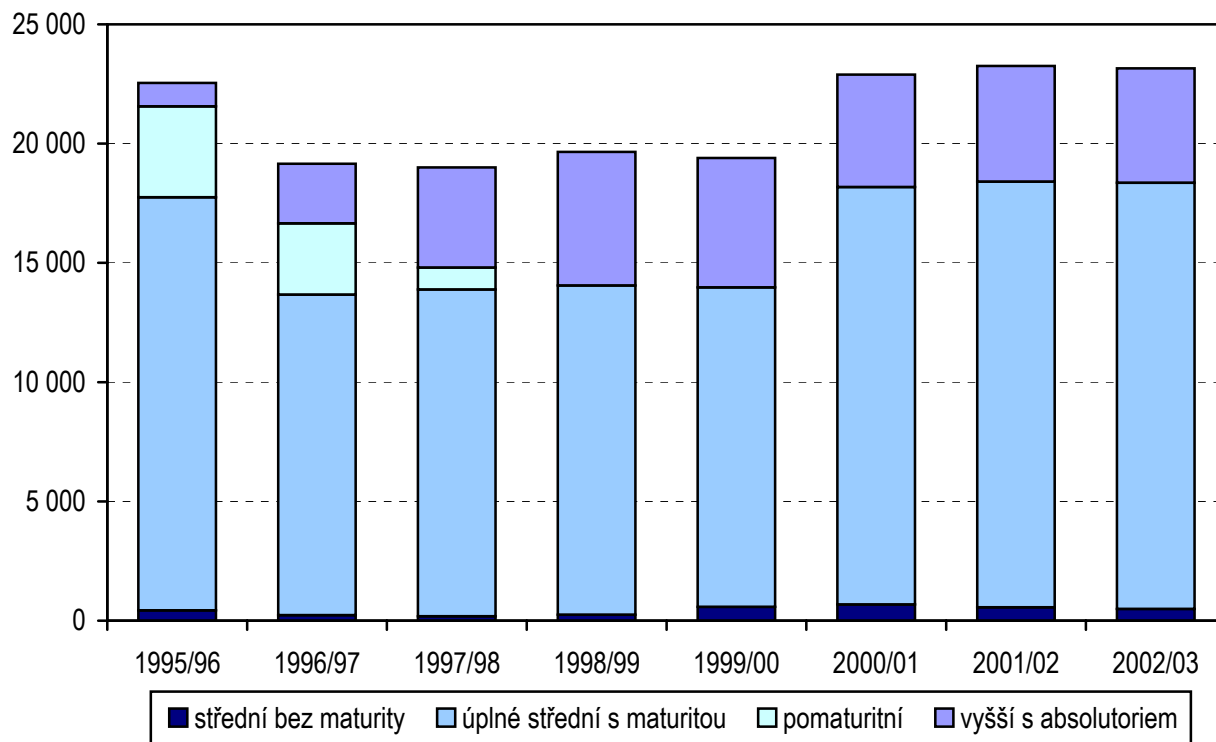
Druh studia		1. ročník		2. ročník		3. ročník		4. ročník		5. ročník		Celkem		Absolventi		Nově přij.do 1.r.	
		celkem	dívky	celkem	dívky	celkem	dívky	celkem	dívky	celkem	dívky	celkem	dívky	celkem	dívky	celkem	dívky
A) Střední zdravotnická škola k 30.9.2002																	
studium bez maturity	denní	225	209	222	211	40	35	x	x	x	x	487	455	172	157	220	204
	OFS	-	-	14	14	4	4	x	x	x	x	18	18	-	-	-	-
	celkem	225	209	236	225	44	39	x	x	x	x	505	473	172	157	220	204
studium s maturitou	denní	4 729	4 419	4 380	4 084	4 273	4 019	4 491	4 281	-	-	17 873	16 803	4 013	3 798	4 655	4 353
	OFS	597	498	289	249	262	232	320	282	314	280	1 782	1 541	324	272	584	486
	celkem	5 326	4 917	4 669	4 333	4 535	4 251	4 811	4 563	314	280	19 655	18 344	4 337	4 070	5 239	4 839
celkem SZŠ	denní	4 954	4 628	4 602	4 295	4 313	4 054	4 491	4 281	-	-	18 360	17 258	4 185	3 955	4 875	4 557
	OFS	597	498	303	263	266	236	320	282	314	280	1 800	1 559	324	272	584	486
	celkem	5 551	5 126	4 905	4 558	4 579	4 290	4 811	4 563	314	280	20 160	18 817	4 509	4 227	5 459	5 043
B) Vyšší zdravotnická škola k 15.10.2002																	
vyšší odborné s absolutoriem	denní	2 200	1 908	1 753	1 543	843	727	x	x	x	x	4 796	4 178	1 514	1 328	2 172	1 883
	OFS	681	539	432	362	464	374	23	18	x	x	1 600	1 293	213	174	669	529
	celkem	2 881	2 447	2 185	1 905	1 307	1 101	23	18	x	x	6 396	5 471	1 727	1 502	2 841	2 412
Úhrnem A), B)	denní	7 154	6 536	6 355	5 838	5 156	4 781	4 491	4 281	-	-	23 156	21 436	5 699	5 283	7 047	6 440
	OFS	1 278	1 037	735	625	730	610	343	300	314	280	3 400	2 852	537	446	1 253	1 015
	celkem	8 432	7 573	7 090	6 463	5 886	5 391	4 834	4 581	314	280	26 556	24 288	6 236	5 729	8 300	7 455

OFS = ostatní formy studia (dálkové, večerní, externí, kombinované)

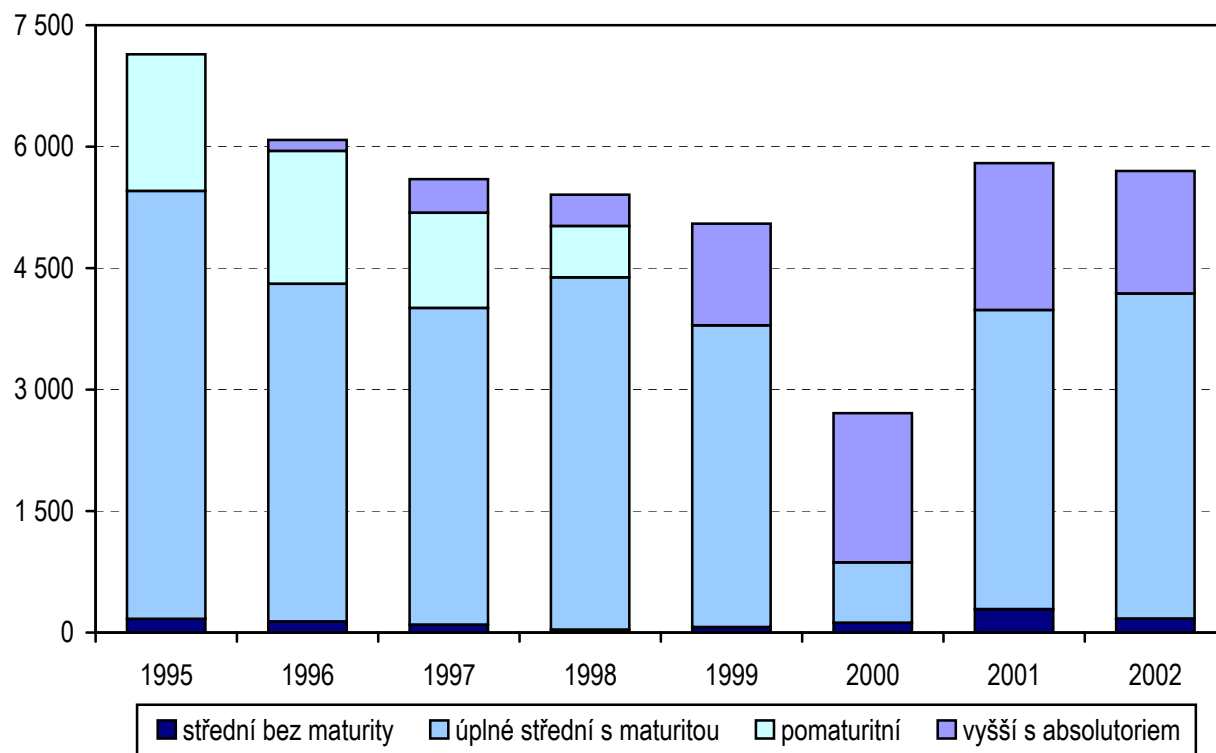
Zdravotnické školy - podle oboru studia (denní studium)

Druh studia	Obor studia	1. ročník		2. ročník		3. ročník		4. ročník		5. ročník		Celkem		Absolventi		Nově přijatí do 1.r.	
		celkem	dívky	celkem	dívky	celkem	dívky	celkem	dívky	celkem	dívky	celkem	dívky	celkem	dívky	celkem	dívky
A) Střední zdravotnická škola k 30.9.2002																	
studium	ošetřovatelka	225	209	222	211	40	35	x	x	x	x	487	455	172	157	220	204
bez maturity	c e l k e m	225	209	222	211	40	35	x	x	x	x	487	455	172	157	220	204
studium s maturitou	diétní sestra	55	54	78	76	60	57	59	59	-	-	252	246	47	46	55	54
	farmaceutický lab.	232	214	263	246	241	232	272	261	-	-	1 008	953	251	247	232	214
	oční technik	60	48	32	28	53	42	31	26	-	-	176	144	53	33	60	48
	ortop.-protet.tech.	-	-	12	4	-	-	26	18	-	-	38	22	1	1	-	-
	všeobecná sestra	3 915	3 706	3 526	3 334	3 531	3 365	3 533	3 416	-	-	14 505	13 821	3 222	3 098	3 851	3 649
	zdravotní laborant	290	261	269	238	238	210	297	279	-	-	1 094	988	254	231	283	255
	zubní technik	177	136	200	158	150	113	273	222	-	-	800	629	185	142	174	133
	c e l k e m	4 729	4 419	4 380	4 084	4 273	4 019	4 491	4 281	-	-	17 873	16 803	4 013	3 798	4 655	4 353
c e l k e m SZŠ		4 954	4 628	4 602	4 295	4 313	4 054	4 491	4 281	-	-	18 360	17 258	4 185	3 955	4 875	4 557
B) Vyšší zdravotnická škola k 15.10.2002																	
vyšší odborné s absoluto- riem	Diplomovaný(á)																
	asistent hyg.slужby	114	90	43	33	32	29	x	x	x	x	189	152	68	58	112	88
	dentál. hygienistka	39	36	36	34	22	22	x	x	x	x	97	92	18	18	39	36
	dětská sestra	188	187	156	155	53	52	x	x	x	x	397	394	160	160	183	182
	diétní sestra	66	65	34	34	14	13	x	x	x	x	114	112	36	36	66	65
	ergoterapeut	89	81	48	45	42	42	x	x	x	x	179	168	83	82	88	80
	fyzioterapeut	349	290	397	345	257	222	x	x	x	x	1 003	857	351	318	345	288
	oční technik	28	19	38	25	-	-	x	x	x	x	66	44	28	20	28	19
	porodní asistentka	270	268	135	135	112	112	x	x	x	x	517	515	173	173	265	263
	radiologický asistent	107	74	64	44	29	21	x	x	x	x	200	139	84	61	107	74
	sestra intenz. péče	239	231	255	248	-	-	x	x	x	x	494	479	39	36	237	230
	sestra pro psychiat.	29	28	47	46	23	20	x	x	x	x	99	94	13	13	25	24
	všeobecná sestra	394	372	305	290	132	130	x	x	x	x	831	792	278	265	389	367
	zdravotní laborant	35	33	28	26	-	-	x	x	x	x	63	59	-	-	35	33
zdravot.záchranář	187	84	112	43	86	35	x	x	x	x	385	162	149	63	187	84	
zubní technik	66	50	55	40	41	29	x	x	x	x	162	119	34	25	66	50	
c e l k e m VZŠ		2 200	1 908	1 753	1 543	843	727	x	x	x	x	4 796	4 178	1 514	1 328	2 172	1 883
Úhrnem A), B)		7 154	6 536	6 355	5 838	5 156	4 781	4 491	4 281	-	-	23 156	21 436	5 699	5 283	7 047	6 440

Vývoj počtu studujících na SZŠ a VZŠ (denní studium)

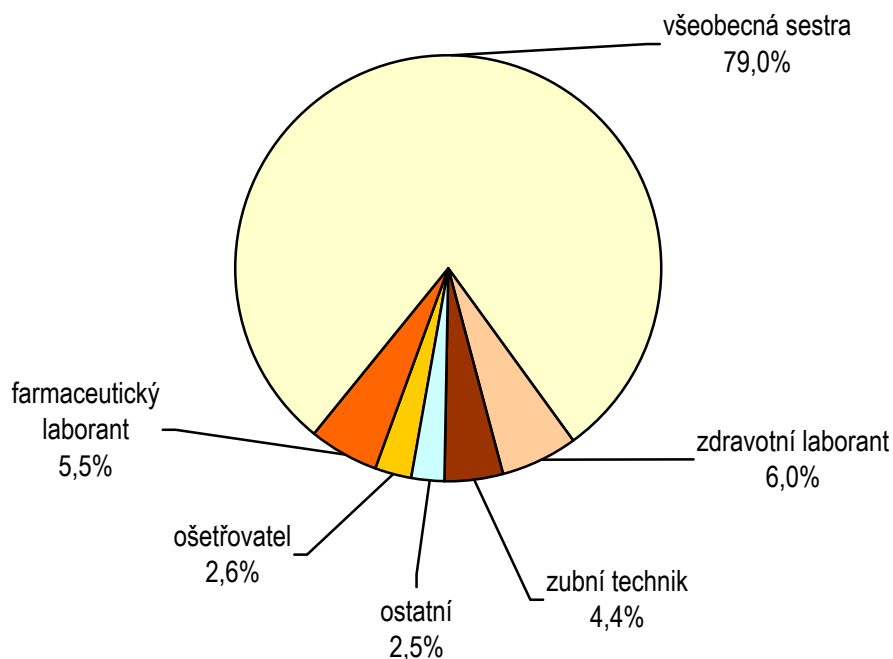


Vývoj počtu absolventů na SZŠ a VZŠ (denní studium)



Poznámka: Nízký počet absolventů v roce 2000 byl způsoben přechodem z 8leté povinné školní docházky na 9letou.

**Struktura studujících na SZŠ podle oboru studia
(denní studium)**



**Struktura studujících na VZŠ podle oboru studia
(denní studium)**

Diplomovaný(á)

