



Praha 15.11.2004

75

Hospitalizovaní v psychiatrických lůžkových zařízeních ČR v roce 2003

Ústavní psychiatrická péče je zabezpečována na psychiatrických odděleních nemocnic (akutní péče) nebo v psychiatrických léčebnách (následná péče). Mezi psychiatrické léčebny je zařazeno i Psychiatrické centrum Praha v Bohnicích.

Zdrojem informací o hospitalizovaných na psychiatrických odděleních nemocnic a v psychiatrických léčebnách bylo „Hlášení hospitalizace“. Do roku 1997 se zpracovávala data jen za rezort zdravotnictví. Od roku 1998 byly do zpracování hospitalizací zahrnuty i údaje z psychiatrických oddělení mimorezortních nemocnic.

V nemocnicích na psychiatrických odděleních bylo v roce 2003 hospitalizováno 19 160 pacientů a v psychiatrických léčebnách 40 280, což představuje 32 % hospitalizací v prvním typu zařízení a 68 % ve druhém typu.

Celkový počet hospitalizací v psychiatrických lůžkových zařízeních se proti předchozímu roku zhruba o tisíc případů zvýšil. Bylo hospitalizováno 59 440 pacientů, poměr mužů k ženám činil 54:46. V přepočtu připadly 583 hospitalizace na 100 000 obyvatel.

Průměrná ošetrovací doba činila 21,7 dne na psychiatrických odděleních nemocnic a 86,6 dne v psychiatrických léčebnách.

Nejčastější hospitalizační diagnózou v psychiatrických lůžkových zařízeních byly, stejně jako v předchozích letech, **schizofrenie** (dg. F20-F29). Došlo k hospitalizaci 11 682 pacientů, což je proti minulému roku jen nepatrný vzestup o 18 případů. V přepočtu na 100 000 obyvatel bylo hospitalizováno 115 pacientů.

Další nejčastější příčinou hospitalizace byly **poruchy vyvolané alkoholem** (dg. F10). V 11 077 případech byly ženy zastoupeny 28 %. Na 100 000 mužů připadlo 160 hospitalizovaných, na 100 000 žen 60 hospitalizovaných.

Třetí nejčastější hospitalizační diagnózou, pro kterou byli pacienti v psychiatrických lůžkových zařízeních léčeni, byly **neurotické poruchy** (dg. F40-F48; F50-F59). Jejich počet se snížil z 8 919 případů v minulém roce na 8 849, což v přepočtu představuje 87 pacientů na 100 000 obyvatel.

Počet hospitalizací na **poruchy vyvolané ostatními psychoaktivními látkami** (dg. F11-F19) se v tomto roce o tři sta případů zvýšil. Ze 4 041 hospitalizovaných byli 2 872 muži a 1 169 žen. Hospitalizovanost na 100 000 obyvatel činila u mužů 57,8 případu a u žen 22,3 případu.

V psychiatrických lůžkových zařízeních **zemřelo** celkem 2 191 pacientů, z toho byli 1 064 muži a 1 127 žen. Na psychiatrických odděleních nemocnic zemřelo 57 hospitalizovaných, v psychiatrických léčebnách 2 134. Nejvíce zemřelých se léčilo na organické duševní poruchy (1 266 pacientů), 154 zemřelých osob mělo schizofrenii a 124 poruchy vyvolané alkoholem.

Déle než jeden rok bylo hospitalizováno celkem 1 005 pacientů, všichni v psychiatrických léčebnách. Převážně byli léčeni na schizofrenie (365 případů, 36 % ze všech léčených déle než jeden rok) a na organické duševní poruchy (230 případů, 23 %).

Z celkového počtu hospitalizovaných bylo v psychiatrických lůžkových zařízeních v tomto roce léčeno 2 778 **dětí ve věku do 14 let** včetně. Chlapců bylo hospitalizováno 2 018, dívek 760. Žádné dítě nezemřelo. Nejvíce dětí (2 214 případů, 80 %) se léčilo na poruchy psychického vývoje, chování a emocí se začátkem v dětství (dg. F80-F98). Následovali hospitalizovaní na mentální retardaci (204 případy, 7,3 %) a na neurotické poruchy (199 případů, 7,2 %). Mezi malými pacienty bylo v tomto roce i devět dětí s poruchami způsobenými alkoholem a 42 s problémy způsobenými drogami. Počet dětí hospitalizovaných v tomto roce na poruchy vyvolané drogami je od roku 1994 historickým maximem, s poruchami vyvolanými alkoholem bylo hospitalizováno nejvíce dětí (18) v roce 2000.

Vypracovala: Miloslava Bernatová

Vývoj počtu propuštěných a zemřelých z psychiatrických lůžkových zařízení

Rok	Propuštění a zemřelí absolutně			Propuštění a zemřelí na 100 000 obyvatel		
	psychiatrická odd. nemocnic	psychiatrické léčebny	celkem	psychiatrická odd. nemocnic	psychiatrické léčebny	celkem
1995	14 957	36 979	51 936	144,8	358,0	502,7
1996	16 157	39 083	55 240	156,6	378,9	535,5
1997	16 310	39 810	56 120	158,3	386,4	544,7
1998	18 639	39 825	58 464	181,1	386,8	567,9
1999	18 163	39 667	57 830	176,6	385,8	562,4
2000	18 444	40 270	58 714	179,5	392,0	571,6
2001	18 065	40 664	58 729	176,0	396,1	572,0
2002	18 179	40 389	58 568	178,2	395,9	574,2
2003	19 160	40 280	59 440	187,8	394,8	582,7

Vývoj počtu propuštěných a zemřelých z psychiatrických lůžkových zařízení podle vybraných skupin diagnóz

Rok	Poruchy vyvolané alkoholem (dg. F10)		Poruchy vyvolané ostat. psychoaktivními látkami (dg. F11-F19)		Schizofrenie (dg. F20-F29)		Neurotické poruchy (dg. F40-F48; F50-F59)	
	absolutně	na 100 000 obyvatel	absolutně	na 100 000 obyvatel	absolutně	na 100 000 obyvatel	absolutně	na 100 000 obyvatel
1995	9 161	88,7	1 763	17,1	10 776	104,3	6 614	64,0
1996	9 864	95,6	2 662	25,8	10 992	106,6	7 236	70,1
1997	10 188	98,9	3 441	33,4	10 950	106,3	7 238	70,2
1998	9 997	97,1	4 533	44,0	11 356	110,3	8 856	86,0
1999	9 511	92,5	4 743	46,1	11 622	113,0	8 515	82,8
2000	9 978	97,1	5 078	49,4	11 812	115,0	8 637	84,1
2001	10 176	99,1	4 777	46,5	11 612	113,1	8 670	84,4
2002	10 507	103,0	3 712	36,4	11 664	114,3	8 919	87,4
2003	11 077	108,6	4 041	39,6	11 682	114,5	8 849	86,7

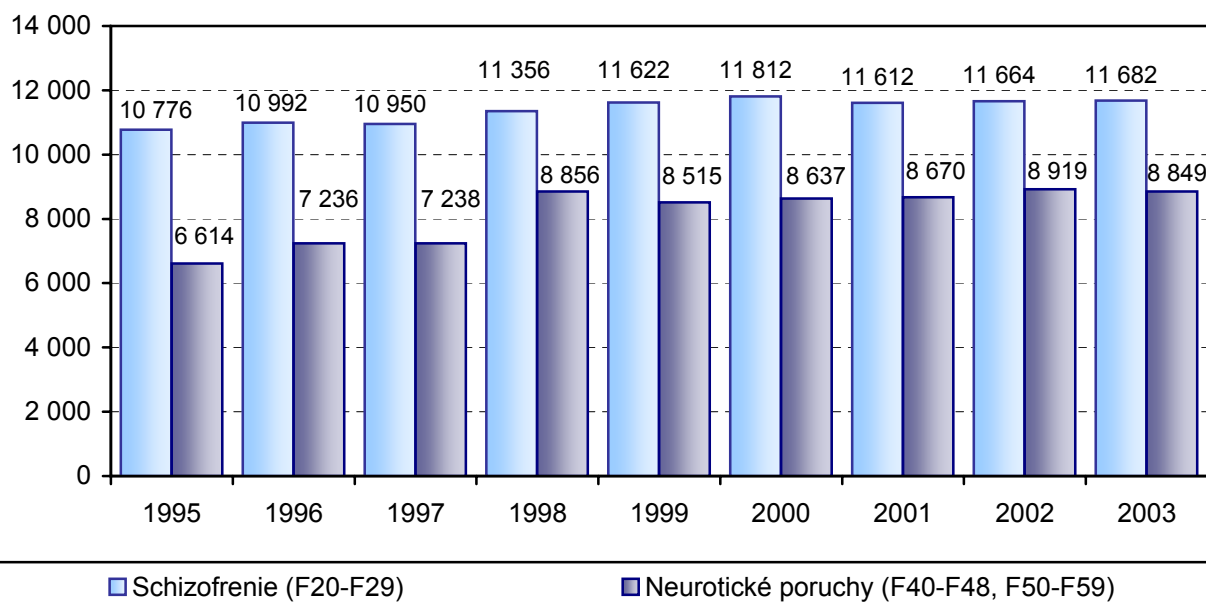
**Počet propuštěných a zemřelých z psychiatrických lůžkových zařízení
podle skupin psychiatrických diagnóz a pohlaví v roce 2003**

Skupina psychiatrických diagnóz	Psychiatrická oddělení nemocnic			Psychiatrické léčebny		
	muži	ženy	celkem	muži	ženy	celkem
F00-F09 Organické duševní poruchy	562	883	1 445	2 523	2 993	5 516
F10 Poruchy vyvolané alkoholem	1 680	1 059	2 739	6 262	2 076	8 338
F11-F19 Poruchy vyv. ostat. psychoaktiv. látkami	990	493	1 483	1 882	676	2 558
F20-F29 Schizofrenie	1 672	1 737	3 409	4 329	3 944	8 273
F30-F39 Afektivní poruchy	918	1 928	2 846	1 010	1 760	2 770
F40-F48;F50-F59 Neurotické poruchy	1 812	2 774	4 586	1 818	2 445	4 263
F60-F63;F68-F69 Poruchy osobnosti	859	500	1 359	1 579	898	2 477
F64-F66 Sexuální poruchy	7	5	12	160	4	164
F70-F79 Mentální retardace	167	79	246	1 000	544	1 544
F80-F98 Vývoj. poruchy v dětství a adolescenci	576	221	797	1 382	469	1 851
F99 Neurčená duševní porucha	14	17	31	13	24	37
Ostatní nepsychiatrické diagnózy	95	112	207	942	1 547	2 489
Celkem	9 352	9 808	19 160	22 900	17 380	40 280

**Počet propuštěných a zemřelých z psychiatrických lůžkových zařízení
podle délky pobytu a pohlaví v roce 2003**

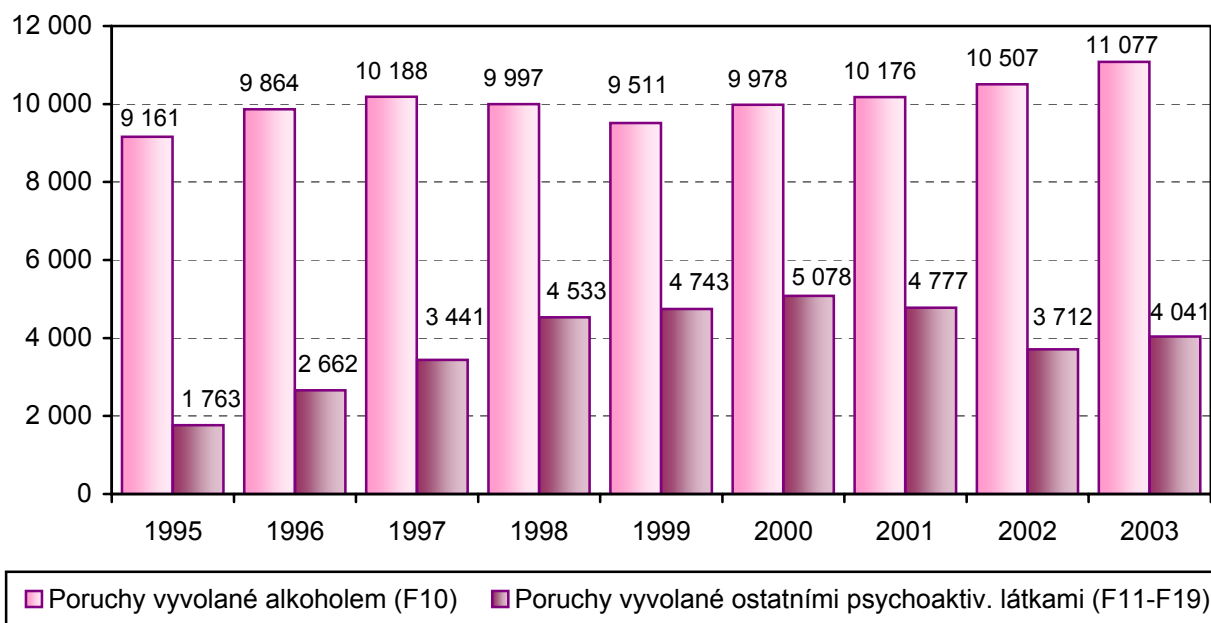
Délka pobytu ve dnech	Psychiatrická oddělení nemocnic			Psychiatrické léčebny		
	muži	ženy	celkem	muži	ženy	celkem
1 - 14	4 441	3 735	8 176	6 668	4 014	10 682
15 - 30	2 735	3 228	5 963	4 164	3 474	7 638
31 - 90	2 113	2 778	4 891	7 930	7 080	15 010
91 - 180	63	66	129	2 834	1 819	4 653
181 - 365	-	1	1	734	558	1 292
366 a více	-	-	-	570	435	1 005
Celkem	9 352	9 808	19 160	22 900	17 380	40 280

Vývoj počtu hospitalizovaných v lůžkových psychiatrických zařízeních na schizofrenie a neurotické poruchy



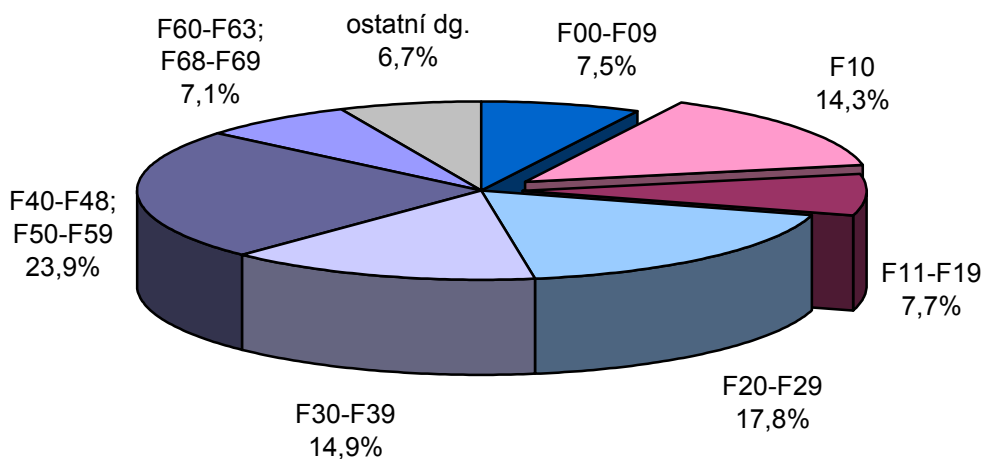
Do roku 1997 rezort zdravotnictví, od roku 1998 všechny rezorty

Vývoj počtu hospitalizovaných v lůžkových psychiatrických zařízeních na poruchy vyvolané alkoholem a ostatními psychoaktivními látkami



Do roku 1997 rezort zdravotnictví, od roku 1998 všechny rezorty

Struktura hospitalizovaných na psychiatrických odděleních nemocnic podle skupin psychiatrických diagnóz v roce 2003



Struktura hospitalizovaných v psychiatrických léčebnách podle skupin psychiatrických diagnóz v roce 2003

