

Praha 7. 11. 2016

# 7

## Péče o pacienty s poruchami příjmu potravy v ČR v letech 2009–2015

*Health care about patients with eating disorders in the Czech Republic  
in 2009–2015*

### Souhrn

V roce 2015 bylo léčeno v ambulantních zdravotnických zařízeních s diagnózami F50.0–F50.9 (poruchy příjmu potravy) 3 561 pacientů a v psychiatrických lůžkových zařízeních bylo hospitalizováno celkem 428 případů.

### Summary

*There were 3 561 patients with diagnose F50.0–F50.9 (eating disorders) treated in out-patient care facilities in the year 2015. Altogether there were 428 cases of hospitalizations with these diagnoses in psychiatric in-patient facilities.*

### Úvod

Poruchy příjmu potravy (diagnózy F50.0–F50.9) tvoří okruh onemocnění, kam patří mentální anorexie (odmítání jídla), bulimie (záchvaty přejídání a zvracení) a také přejídání spojené s jinými psychickými poruchami, například se stresem. U těchto onemocnění (zkráceně ppp) jsou typické obavy z tloušťky, manipulace s jídlem, sloužící ke snížení hmotnosti, a zkreslené vnímání vlastního těla. Jde o psychická onemocnění, tzn., že chování spojené s anorexií či bulimií není od určitého stádia nemocný člověk schopen ovládat, a tedy se i sám bez pomoci druhých nemoci zbavit. Nemoc bývá doprovázena ztrátou zájmu o kontakt s vrstevníky (především u anorexie), nesoustředěností a náládovostí. Středem zájmu se stává jídlo a vlastní postava.

Prevalence mentální anorexie u mladých žen a dívek je 0,5–1,0 %. Toto onemocnění se nejčastěji vyskytuje ve středních a vyšších socioekonomických vrstvách (Smolík, 1996). Mentální bulimie se nejčastěji vyskytuje u studentek středních a vysokých škol, zhruba 4–15 %. O něco menší je potom výskyt u mladých dospělých asi 1–3 % (Papežová, 2010). U mužů je popisováno asi 10 % případů. Zřetelný je i nárůst incidence (Smolík, 1996).

### Materiál a metodika

Informace o ambulantní péči byly čerpány z výkazu o činnosti psychiatrických ambulancí, kde jsou údaje sledovány podle sídla zdravotnického zařízení. Od roku 2011 se na tomto výkaze sleduje samostatně počet pacientů s poruchami příjmu potravy (dg.

F50). Dalším zdrojem dat byly údaje z Národního registru hospitalizovaných, kde jsou pacienti sledováni podle trvalého bydliště. Za jeden případ hospitalizace se považuje každé ukončení hospitalizace na jednom oddělení v nemocnici nebo v psychiatrické léčebně, ať již hospitalizace skončila propuštěním nebo úmrtím pacienta, či jeho přeložením na jiné oddělení téhož zdravotnického zařízení. Jeden pacient může být během sledovaného období hospitalizován vícekrát a tím se počet hospitalizovaných osob a počet případů hospitalizace liší. V této informaci jsou uváděna data za případy hospitalizace.

## Výsledky

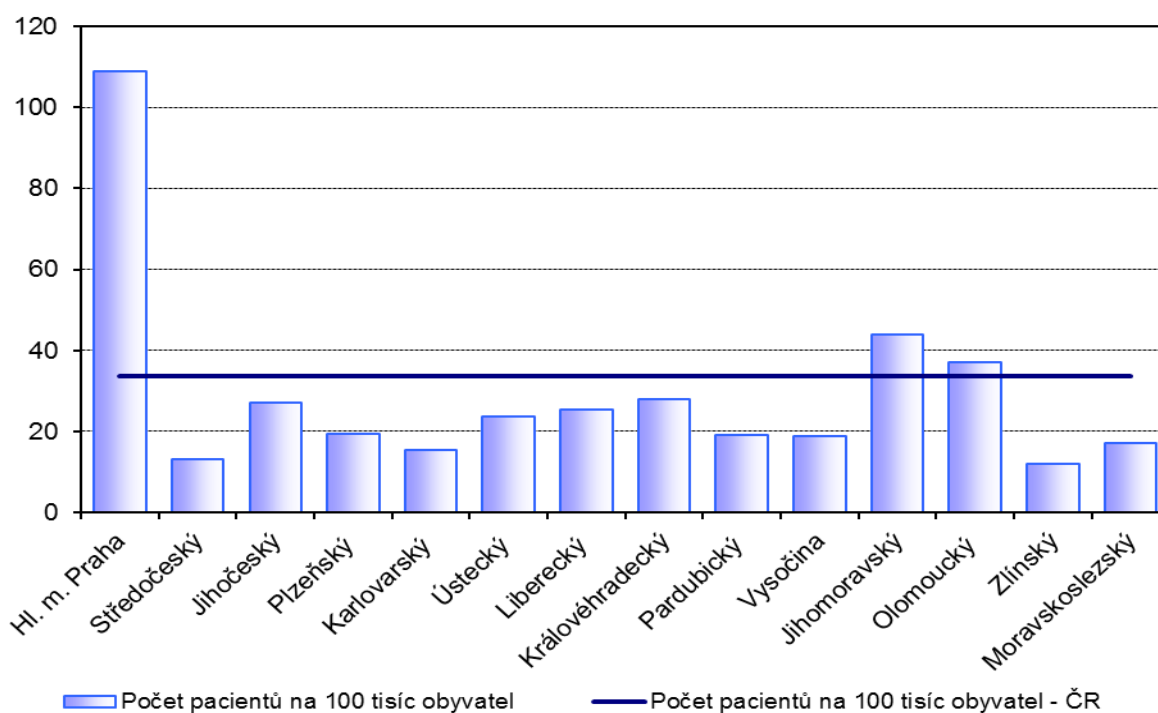
### Ambulantní péče

V r. 2015 bylo v psychiatrických ambulancích léčeno s touto diagnózou celkem 3 561 pacientů, z toho bylo 88 % žen. Pacienti, kteří byli léčeni pro tuto diagnózu v daném roce poprvé v životě, tvořili téměř 35 % z celkového počtu těchto pacientů.

Z hlediska věkové struktury bylo téměř 8 % z celkového počtu pacientů léčených pro dg. F50 ve věku 0–14 let, téměř 29 % ve věku 15–19 let a téměř 63 % starších 20let (příloha 1).

Nejvíce pacientů (přepočteno na 100 tisíc obyvatel daného kraje) bylo léčeno ve zdravotnických zařízeních na území Prahy (108,9 pacientů na 100 tisíc obyvatel kraje), a to 3,2krát více než byl celorepublikový průměr (33,8). Průměr za ČR by dále překročen v Jihomoravském (44,0) a Olomouckém kraji (37,2). Je ale nutné upozornit, že pacienti jsou sledováni podle sídla zdravotnického zařízení, nikoli podle jejich trvalého bydliště.

**Graf 1: Porovnání počtu ambulantních pacientů s dg. F50 na 100 tisíc obyvatel podle kraje sídla zdravotnického zařízení v roce 2015**



## Lůžková péče

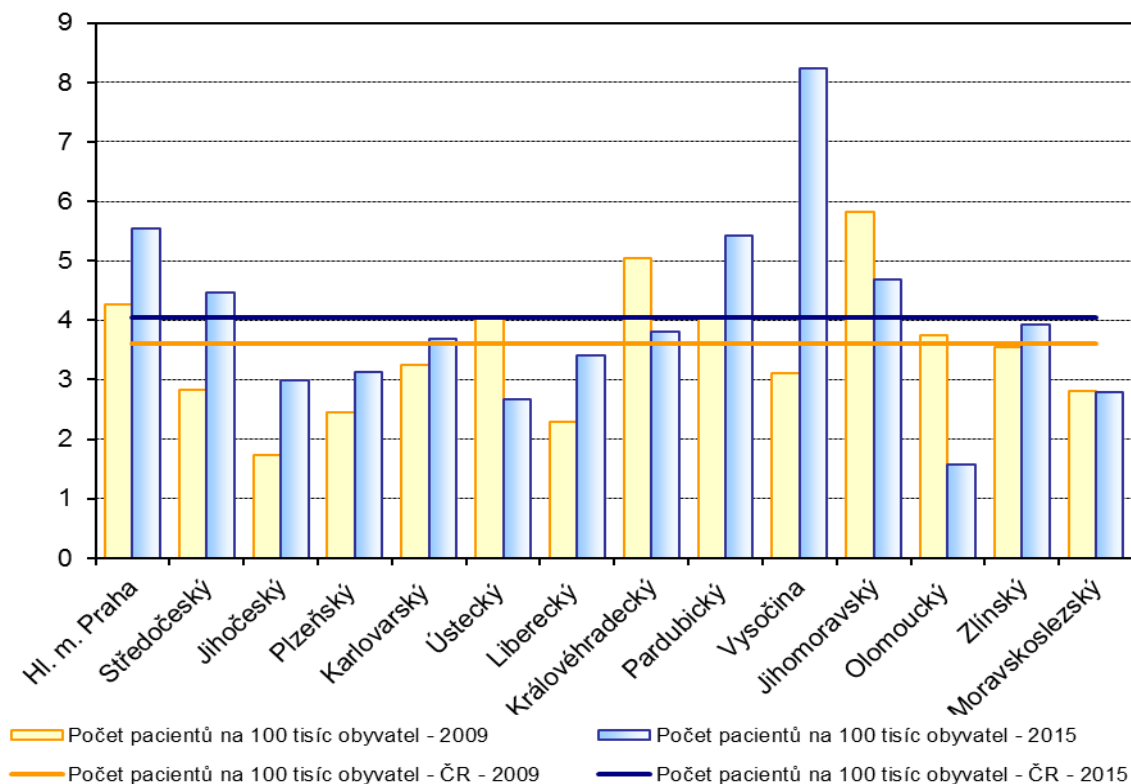
V r. 2015 bylo v psychiatrických lůžkových zařízeních (psychiatrické léčebny pro děti i dospělé a psychiatrická oddělení ostatních lůžkových zařízení) evidováno 428 hospitalizací pro poruchy příjmu potravy (dg. F50) u 327 osob. Téměř 64 % hospitalizací bylo pro diagnózu F50.0 - mentální anorexie, více než 15 % s diagnózou F50.2 - mentální bulimie a 10 % s diagnózou F50.1 - atypická mentální anorexie. Ostatní ze sledovaných diagnóz byly příčinou desetiny hospitalizací pro poruchy příjmu potravy.

Celkový počet hospitalizací pro poruchy příjmu potravy se během sledovaného období zvýšil, a to z 382 hospitalizací v r. 2009 na 428 v r. 2015. Častěji byly hospitalizovány ženy, muži se ve sledovaném období podíleli na celkovém počtu hospitalizací od 5 % do 8 %.

V r. 2011 vzrostl podíl hospitalizací pacientů s diagnózou F50.0 (mentální anorexie) z 54 % v roce 2010 na 63 % v r. 2011, v následujících třech letech se počet těchto hospitalizací pohyboval kolem 62 %, v r. 2015 byl podíl téměř 64 %. Podíl hospitalizací s diagnózou F50.2 (mentální bulimie) se v letech 2009–2015 klesl z 26 % v r. 2009 na 15 % v r. 2015. Podíl diagnózy F50.1 (atypická mentální anorexie) se ve sledovaném období pohyboval mezi 10–12 %, pouze v roce 2011 klesl podíl této diagnózy na 7 % (příloha 2).

Nejvíce hospitalizací v přepočtu na 100 tisíc obyvatel daného kraje mělo v roce 2015 trvalé bydliště v kraji Vysočina (8,2 hospitalizace na 100 tisíc obyvatel), Praze (5,5 hospitalizace) a Pardubickém kraji (5,4 hospitalizace). Nad celorepublikovým průměrem, který činil 4,1 hospitalizace na 100 tisíc obyvatel, byl ještě kraj Středočeský (4,5 hospitalizace) a Jihomoravský (4,7 hospitalizace). Nejnižší byl tento ukazatel v Olomouckém kraji, a to 1,6 hospitalizace (příloha 3).

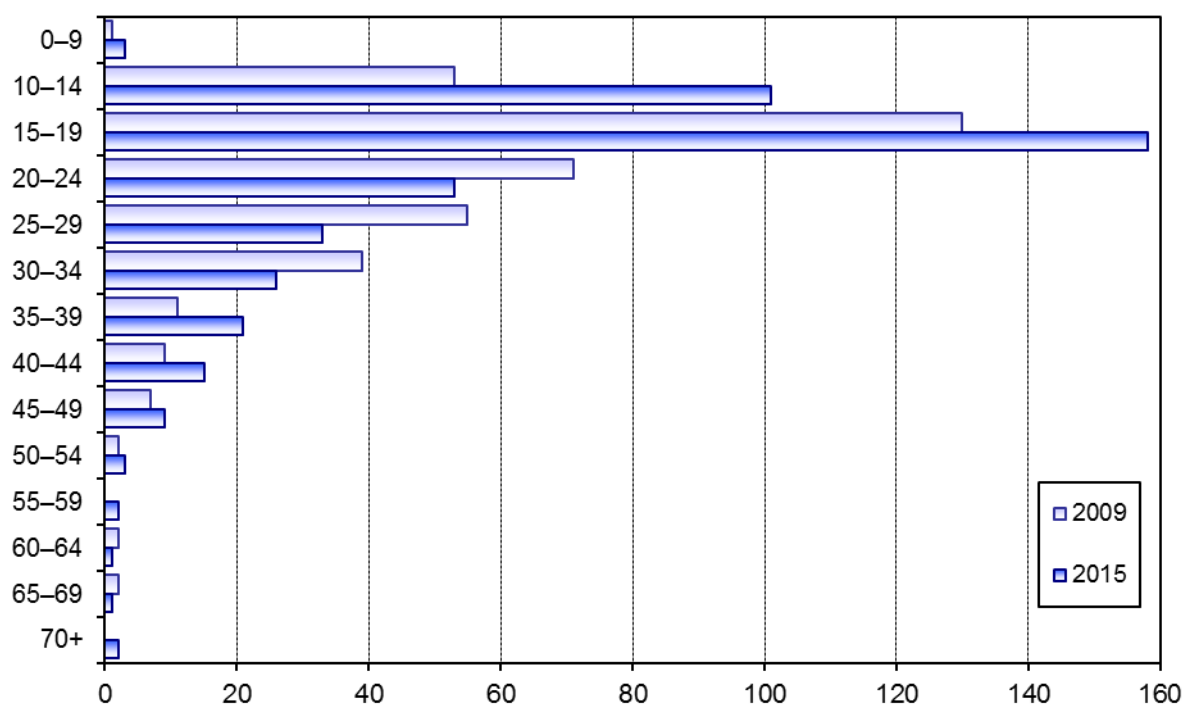
**Graf 2: Porovnání počtu hospitalizací s diagnózami F50.0–F50.9 na 100 tisíc obyvatel podle kraje bydliště v roce 2009 a 2015**



Během sledovaného období se průměrná ošetrovací doba pohybovala mezi 36–42 dny. V roce 2015 byla při léčení poruch přijímání potravy průměrná ošetrovací doba 40,8 dne a nejdelší průměrnou ošetrovací dobu vyžadovala léčba mentální anorexie dg. F50.0 (46,3 dne). Více než měsíc vyžadovala také léčba nespecifikované poruchy přijímání jídla dg. F50.9 (39,1), mentální bulimie dg. F50.2 (33,8 dne), přejídání spojeného s psychologickými poruchami dg. F50.4 (30,7 dne) a jiných poruch přijímání jídla dg. F50.8 (30,1 dne) – příloha 4.

V r. 2015 tvořily hospitalizace pacientů ve věku do 15 let téměř čtvrtinu z celkového počtu hospitalizací s diagnózami F50.0–F50.9. Ve věku 15–19 let bylo 37 % hospitalizací a ve věku 20–29 let byla dohromady pětina z celkového počtu těchto hospitalizací (příloha 5). Při porovnání r. 2009 a 2015 došlo k největšímu nárůstu hospitalizací u věkové skupiny 10–14 let, největší pokles byl u věkové skupiny 25–29 let.

**Graf 3: Porovnání počtu hospitalizací s diagnózami F50.0–F50.9 podle věkových skupin v roce 2009 a 2015**



V členění podle zaměstnání a rodinného stavu bylo ve sledovaných letech nejvíce hospitalizací (cca 87 %) ve skupině „nepracující, dítě, studující“ a více než 89 % bylo svobodných (příloha 6 a 7).

Vypracovala: Ing. Blanka Nechanská

## Literatura

Papežová, H. (2010). Spektrum poruch příjmu potravy: interdisciplinární přístup. Praha: Grada.

Smolík, P. (1996). Duševní a behaviorální poruchy: průvodce klasifikací, nástin nozologie, diagnostika. Praha: Maxdorf.

### Přehled použitých diagnóz MKN-10

Kód diagnózy	Název diagnózy
F50.0	Mentální anorexie
F50.1	Atypická mentální anorexie
F50.2	Mentální bulimie
F50.3	Atypická mentální bulimie
F50.4	Přejídání spojené s psychologickými poruchami
F50.5	Zvracení spojené s jinými psychologickými poruchami
F50.8	Jiné poruchy přijímání jídla
F50.9	Porucha přijímání jídla, NS

**Příloha 1: Počet ambulantních pacientů s dg. F50 podle kraje, pohlaví a věkových skupin v roce 2015**

Kraj	Celkem	Muži	Ženy	Věková skupina			z celku nově zjištěná onemocnění
				0–14 let	15–19 let	20 let a více	
Hl. m. Praha	<b>1 375</b>	100	1 275	78	365	932	608
Středočeský	<b>172</b>	27	145	6	57	109	36
Jihočeský	<b>172</b>	25	147	23	36	113	45
Plzeňský	<b>112</b>	9	103	1	33	78	25
Karlovarský	<b>46</b>	6	40	6	13	27	16
Ústecký	<b>194</b>	57	137	16	39	139	73
Liberecký	<b>112</b>	22	90	8	24	80	12
Královéhradecký	<b>154</b>	8	146	13	42	99	43
Pardubický	<b>99</b>	63	36	2	17	80	24
Vysočina	<b>96</b>	9	87	18	42	36	43
Jihomoravský	<b>516</b>	61	455	49	188	279	140
Olomoucký	<b>236</b>	11	225	16	75	145	84
Zlínský	<b>70</b>	8	62	17	20	33	12
Moravskoslezský	<b>207</b>	12	195	29	80	98	74
<b>Celkem</b>	<b>3 561</b>	<b>418</b>	<b>3 143</b>	<b>282</b>	<b>1 031</b>	<b>2 248</b>	<b>1 235</b>

**Příloha 2: Počet hospitalizací pro jednotlivé diagnózy F50.0–F50.9 v psychiatrických lůžkových zařízeních podle pohlaví**

Kód diagnózy	2009			2010			2011			2012			2013			2014			2015		
	muži	ženy	celkem	muži	ženy	celkem	muži	ženy	celkem	muži	ženy	celkem	muži	ženy	celkem	muži	ženy	celkem	muži	ženy	celkem
F50.0	12	197	<b>209</b>	7	189	<b>196</b>	9	206	<b>215</b>	9	194	<b>203</b>	9	236	<b>245</b>	17	242	<b>259</b>	14	259	<b>273</b>
F50.1	3	39	<b>42</b>	1	41	<b>42</b>	-	25	<b>25</b>	7	29	<b>36</b>	11	34	<b>45</b>	7	48	<b>55</b>	9	35	<b>44</b>
F50.2	-	100	<b>100</b>	-	91	<b>91</b>	1	65	<b>66</b>	1	64	<b>65</b>	4	59	<b>63</b>	1	61	<b>62</b>	1	64	<b>65</b>
F50.3	3	7	<b>10</b>	-	7	<b>7</b>	-	6	<b>6</b>	-	8	<b>8</b>		12	<b>12</b>	1	11	<b>12</b>	2	5	<b>7</b>
F50.4	1	3	<b>4</b>	2	5	<b>7</b>	5	4	<b>9</b>	6	1	<b>7</b>	2	9	<b>11</b>		5	<b>5</b>	1	9	<b>10</b>
F50.5	-	3	<b>3</b>	-	2	<b>2</b>	-	4	<b>4</b>	-	2	<b>2</b>		2	<b>2</b>		9	<b>9</b>		5	<b>5</b>
F50.8	1	7	<b>8</b>	2	8	<b>10</b>	1	6	<b>7</b>	2	2	<b>4</b>	1	11	<b>12</b>	2	5	<b>7</b>	6	10	<b>16</b>
F50.9	1	5	<b>6</b>	7	1	<b>8</b>	2	5	<b>7</b>	-	5	<b>5</b>	1	8	<b>9</b>		3	<b>3</b>	2	6	<b>8</b>
<b>Celkem</b>	<b>21</b>	<b>361</b>	<b>382</b>	<b>19</b>	<b>344</b>	<b>363</b>	<b>18</b>	<b>321</b>	<b>339</b>	<b>25</b>	<b>305</b>	<b>330</b>	<b>28</b>	<b>371</b>	<b>399</b>	<b>28</b>	<b>384</b>	<b>412</b>	<b>35</b>	<b>393</b>	<b>428</b>

**Příloha 3: Počet hospitalizací pro poruchy příjmu potravy (dg. F50) v psychiatrických lůžkových zařízeních podle pohlaví a kraje bydliště**

Kraj	2009			2010			2011			2012			2013			2014			2015		
	muži	ženy	celkem	muži	ženy	celkem	muži	ženy	celkem	muži	ženy	celkem	muži	ženy	celkem	muži	ženy	celkem	muži	ženy	celkem
Hl. m. Praha	2	51	53	1	67	68	4	47	51	8	43	51	2	61	63	7	52	59	3	67	70
Středočeský	4	31	35	3	29	32	2	34	36	2	46	48	2	52	54	7	56	63	7	52	59
Jihočeský	3	8	11	-	10	10	1	7	8	1	14	15	1	26	27	2	24	26	2	17	19
Plzeňský	-	14	14	1	17	18	-	15	15	-	9	9	1	17	18	1	23	24	1	17	18
Karlovarský	-	10	10	2	8	10	-	4	4	2	11	13		9	9		6	6		11	11
Ústecký	-	34	34	1	20	21	-	21	21	1	14	15	2	19	21	2	25	27		22	22
Liberecký	-	10	10	-	12	12	2	16	18	-	12	12		11	11	1	18	19	1	14	15
Královéhradecký	1	27	28	1	16	17	-	22	22	-	20	20	3	18	21	5	18	23		21	21
Pardubický	1	20	21	1	17	18	3	18	21	6	23	29	2	15	17	1	28	29	5	23	28
Vysočina	3	13	16	3	20	23	4	19	23	1	14	15	7	19	26		12	12	8	34	42
Jihomoravský	4	63	67	1	50	51	1	53	54	1	40	41	3	58	61	1	40	41	1	54	55
Olomoucký	1	23	24	-	23	23	-	22	22	1	14	15	1	13	14		19	19	1	9	10
Zlínský	-	21	21	1	16	17	1	15	16	-	17	17	3	16	19		20	20	1	22	23
Moravskoslezský	2	33	35	4	38	42	-	28	28	2	26	28	1	35	36	1	42	43	5	29	34
<b>Bydliště v ČR</b>	<b>21</b>	<b>358</b>	<b>379</b>	<b>19</b>	<b>343</b>	<b>362</b>	<b>18</b>	<b>321</b>	<b>339</b>	<b>25</b>	<b>303</b>	<b>328</b>	<b>28</b>	<b>369</b>	<b>397</b>	<b>28</b>	<b>383</b>	<b>411</b>	<b>35</b>	<b>392</b>	<b>427</b>
bezdomovci	-	-	-	-	-	-	-	-	-	-	-	-	-	-	-	-	-	-	-	-	-
cizinci	-	3	3	-	1	1	-	-	-	-	2	2	-	2	2	-	1	1		1	1
<b>Hospitalizovaní v ČR celkem</b>	<b>21</b>	<b>361</b>	<b>382</b>	<b>19</b>	<b>344</b>	<b>363</b>	<b>18</b>	<b>321</b>	<b>339</b>	<b>25</b>	<b>305</b>	<b>330</b>	<b>28</b>	<b>371</b>	<b>399</b>	<b>28</b>	<b>384</b>	<b>412</b>	<b>35</b>	<b>393</b>	<b>428</b>



**Příloha 4: Průměrná ošetrovací doba hospitalizací pro jednotlivé diagnózy F50.0–F50.9 v psychiatrických lůžkových zařízeních podle pohlaví a jednotlivých diagnóz**

Kód dg.	2009			2010			2011			2012			2013			2014			2015		
	muži	ženy	celkem	muži	ženy	celkem	muži	ženy	celkem	muži	ženy	celkem	muži	ženy	celkem	muži	ženy	celkem	muži	ženy	celkem
F50.0	35,8	40,6	<b>40,4</b>	25,4	41,8	<b>41,3</b>	56,2	42,7	<b>43,3</b>	32,9	37,9	<b>37,7</b>	61,0	47,6	<b>48,1</b>	40,3	46,4	<b>46,0</b>	43,6	46,4	<b>46,3</b>
F50.1	16,0	30,2	<b>29,2</b>	36,0	31,4	<b>31,5</b>	-	32,9	<b>32,9</b>	37,7	29,2	<b>30,8</b>	36,6	32,1	<b>33,2</b>	19,9	34,5	<b>32,6</b>	24,2	31,1	<b>29,7</b>
F50.2	-	31,6	<b>31,6</b>	-	31,6	<b>31,6</b>	8,0	33,2	<b>32,8</b>	33,0	30,1	<b>30,1</b>	15,0	33,6	<b>32,4</b>	23,0	36,7	<b>36,4</b>	23,0	34,0	<b>33,8</b>
F50.3	6,7	42,4	<b>31,7</b>	-	16,7	<b>16,7</b>	-	34,2	<b>34,2</b>	-	34,8	<b>34,8</b>	-	25,3	<b>25,3</b>	9,0	34,6	<b>32,5</b>	13,5	23,0	<b>20,3</b>
F50.4	41,0	13,7	<b>20,5</b>	68,0	21,2	<b>34,6</b>	56,4	19,8	<b>40,1</b>	44,5	3,0	<b>38,6</b>	30,0	35,1	<b>34,2</b>	-	27,4	<b>27,4</b>	43,0	29,3	<b>30,7</b>
F50.5	-	22,7	<b>22,7</b>	-	10,5	<b>10,5</b>	-	23,0	<b>23,0</b>	-	5,0	<b>5,0</b>	-	86,5	<b>86,5</b>	-	31,4	<b>31,4</b>	-	12,8	<b>12,8</b>
F50.8	49,0	16,0	<b>20,1</b>	7,0	27,9	<b>23,7</b>	11,0	26,0	<b>23,9</b>	10,5	23,5	<b>17,0</b>	25,0	28,6	<b>28,3</b>	35,0	35,2	<b>35,1</b>	44,0	21,8	<b>30,1</b>
F50.9	12,0	35,0	<b>31,2</b>	23,3	27,0	<b>23,8</b>	10,0	19,4	<b>16,7</b>	-	14,8	<b>14,8</b>	31,0	25,9	<b>26,4</b>	-	48,0	<b>48,0</b>	22,0	44,8	<b>39,1</b>
<b>Celkem</b>	<b>28,5</b>	<b>36,1</b>	<b>35,7</b>	<b>27,7</b>	<b>36,5</b>	<b>36,1</b>	<b>45,9</b>	<b>38,7</b>	<b>39,0</b>	<b>35,2</b>	<b>34,6</b>	<b>34,6</b>	<b>40,3</b>	<b>42,1</b>	<b>42,0</b>	<b>33,1</b>	<b>42,3</b>	<b>41,6</b>	<b>35,1</b>	<b>41,2</b>	<b>40,8</b>

**Příloha 5: Počty hospitalizací pro poruchy příjmu potravy (dg. F50) v psychiatrických lůžkových zařízeních podle pohlaví a věkových skupin**

Věková skupina	2009			2010			2011			2012			2013			2014			2015		
	muži	ženy	celkem	muži	ženy	celkem	muži	ženy	celkem	muži	ženy	celkem	muži	ženy	celkem	muži	ženy	celkem	muži	ženy	celkem
0–9	-	1	1	2	1	3	-	1	1	3	2	5	4	2	6	2	6	8	1	2	3
10–14	2	51	53	4	49	53	4	59	63	8	48	56	3	61	64	4	72	76	9	92	101
15–19	5	125	130	4	121	125	4	118	122	3	73	76	7	137	144	7	153	160	9	149	158
20–24	6	65	71	2	52	54	4	43	47	-	43	43	3	64	67	3	56	59	6	47	53
25–29	3	52	55	-	51	51	-	34	34	4	49	53	2	38	40	5	33	38		33	33
30–34	2	37	39	3	34	37	1	22	23	2	18	20	3	29	32	2	26	28	2	24	26
35–39	1	10	11	2	12	14	2	18	20	3	29	32	4	23	27	3	11	14	2	19	21
40–44	1	8	9	-	8	8	-	13	13	-	22	22	1	5	6	1	9	10	2	13	15
45–49	-	7	7	-	7	7	1	3	4	-	12	12	-	1	1	1	8	9	1	8	9
50–54	1	1	2	2	2	4	-	6	6	-	4	4	-	4	4		4	4	1	2	3
55–59	-	-	-	-	2	2	2	3	5	-	3	3	-	3	3		3	3		2	2
60–64	-	2	2	-	2	2	-	-	-	1	2	3	-	2	2		2	2		1	1
65–69	-	2	2	-	3	3	-	-	-	1	-	1	1	1	2		1	1	1		1
70+	-	-	-	-	-	-	-	1	1	-	-	-	-	1	1		-	-	1	1	2
<b>Celkem</b>	<b>21</b>	<b>361</b>	<b>382</b>	<b>19</b>	<b>344</b>	<b>363</b>	<b>18</b>	<b>321</b>	<b>339</b>	<b>25</b>	<b>305</b>	<b>330</b>	<b>28</b>	<b>371</b>	<b>399</b>	<b>28</b>	<b>384</b>	<b>412</b>	<b>35</b>	<b>393</b>	<b>428</b>

**Příloha 6: Počty hospitalizací pro poruchy příjmu potravy (dg. F50) v psychiatrických lůžkových zařízeních podle pohlaví a zaměstnání**

Zaměstnání	2009			2010			2011			2012			2013			2014			2015		
	muži	ženy	celkem	muži	ženy	celkem	muži	ženy	celkem	muži	ženy	celkem	muži	ženy	celkem	muži	ženy	celkem	muži	ženy	celkem
nepracující, dítě, studující	18	286	<b>304</b>	17	273	<b>290</b>	16	261	<b>277</b>	19	265	<b>284</b>	22	317	<b>339</b>	18	330	<b>348</b>	31	341	<b>372</b>
vedoucí a řídicí pracovník	-	4	<b>4</b>	-	3	<b>3</b>	-	5	<b>5</b>	-	5	<b>5</b>	-	1	<b>1</b>	5	3	<b>8</b>		3	<b>3</b>
vědecký a odborný duševní pracovník	1	4	<b>5</b>	-	1	<b>1</b>	-	2	<b>2</b>	1	-	<b>1</b>	2	1	<b>3</b>		1	<b>1</b>	1	2	<b>3</b>
technický, zdravotnický, pedagogický pracovník a pracovník v příb. oborech	2	9	<b>11</b>	-	15	<b>15</b>	1	12	<b>13</b>	1	5	<b>6</b>	-	16	<b>16</b>		12	<b>12</b>	1	9	<b>10</b>
nižší admin. pracovník	-	21	<b>21</b>	-	16	<b>16</b>	-	19	<b>19</b>	-	18	<b>18</b>	-	16	<b>16</b>	1	13	<b>14</b>		6	<b>6</b>
provozní prac. ve službách	-	26	<b>26</b>	-	20	<b>20</b>	-	13	<b>13</b>	3	8	<b>11</b>	3	12	<b>15</b>	1	15	<b>16</b>	1	21	<b>22</b>
kvalif. dělník v zemědělství, lesnictví a v příb. oborech	-	1	<b>1</b>	-	1	<b>1</b>	-	1	<b>1</b>	-	1	<b>1</b>	-	1	<b>1</b>		1	<b>1</b>		1	<b>1</b>
řemeslník a kvalifik. dělník	-	8	<b>8</b>	1	12	<b>13</b>	-	7	<b>7</b>	1	2	<b>3</b>	1	4	<b>5</b>	2	8	<b>10</b>	1	4	<b>5</b>
obsluha strojů a zařízení	-	-	<b>-</b>	1	1	<b>2</b>	1	1	<b>2</b>	-	1	<b>1</b>	-	1	<b>1</b>	1		<b>1</b>		-	<b>-</b>
pomocný a nekvalifikovaný pracovník	-	2	<b>2</b>	-	2	<b>2</b>	-	-	<b>-</b>	-	-	<b>-</b>	-	2	<b>2</b>		1	<b>1</b>		6	<b>6</b>
<b>Celkem</b>	<b>21</b>	<b>361</b>	<b>382</b>	<b>19</b>	<b>344</b>	<b>363</b>	<b>18</b>	<b>321</b>	<b>339</b>	<b>25</b>	<b>305</b>	<b>330</b>	<b>28</b>	<b>371</b>	<b>399</b>	<b>28</b>	<b>384</b>	<b>412</b>	<b>35</b>	<b>393</b>	<b>428</b>

**Příloha 7: Počty hospitalizací pro poruchy příjmu potravy (dg. F50) v psychiatrických lůžkových zařízeních podle pohlaví a rodinného stavu**

Stav	2009			2010			2011			2012			2013			2014			2015		
	muži	ženy	celkem	muži	ženy	celkem	muži	ženy	celkem	muži	ženy	celkem	muži	ženy	celkem	muži	ženy	celkem	muži	ženy	celkem
svobodný/á	19	314	<b>333</b>	16	285	<b>301</b>	14	272	<b>286</b>	22	254	<b>276</b>	21	314	<b>335</b>	27	343	<b>370</b>	29	355	<b>384</b>
ženatý, vdaná	-	27	<b>27</b>	2	44	<b>46</b>	1	28	<b>29</b>	3	39	<b>42</b>	5	39	<b>44</b>	1	25	<b>26</b>	3	24	<b>27</b>
rozvedený/á	2	16	<b>18</b>	1	15	<b>16</b>	2	17	<b>19</b>	-	11	<b>11</b>	2	16	<b>18</b>		12	<b>12</b>	2	11	<b>13</b>
ovdovělý/á	-	2	<b>2</b>	-	-	<b>-</b>		1	<b>1</b>	-	-	<b>-</b>		2	<b>2</b>		1	<b>1</b>		1	<b>1</b>
druh, družka	-	-	<b>-</b>	-	-	<b>-</b>	-	-	<b>-</b>	-	-	<b>-</b>	-	-	<b>-</b>		-	<b>-</b>	-	-	<b>-</b>
nezjištěn	-	2	<b>2</b>	-	-	<b>-</b>	1	3	<b>4</b>	-	1	<b>1</b>	-	-	<b>-</b>		3	<b>3</b>	1	2	<b>3</b>
<b>Celkem</b>	<b>21</b>	<b>361</b>	<b>382</b>	<b>19</b>	<b>344</b>	<b>363</b>	<b>18</b>	<b>321</b>	<b>339</b>	<b>25</b>	<b>305</b>	<b>330</b>	<b>28</b>	<b>371</b>	<b>399</b>	<b>28</b>	<b>384</b>	<b>412</b>	<b>35</b>	<b>393</b>	<b>428</b>