



# Informace ze zdravotnictví Královéhradeckého kraje

Ústavu zdravotnických informací a statistiky  
České republiky

Hradec Králové  
29.7.2004

# 13

## Gastroenterologie - činnost oboru v Královéhradeckém kraji v roce 2003

Podkladem pro zpracování dat o činnosti oboru gastroenterologického je výkaz A (MZ) 1-01. Výkaz vyplňuje samostatně každá gastroenterologická ordinace, včetně ambulantních částí nemocnic. Návratnost výkazů byla 100 %. Ambulantní péči v oboru gastroenterologie zabezpečovalo ke konci roku 2003 celkem 18 odborných ordinací, ve kterých pracovalo 12,94 lékařů (vč. smluvních) a 21,41 středně zdravotnických pracovníků. V roce 2003 vznikly v okrese Hradec Králové 2 nové ordinace a jedna ordinace ukončila činnost. Za rok 2003 bylo poskytnuto 56 051 ošetření - vyšetření (dále jen ošetření), což představuje nárůst proti roku 2002 o 16,3 %. Na 1 léčeného pacienta bylo provedeno v průměru 2,08 ošetření (nejvíce v okrese Hradec Králové 2,16 a nejméně 1,83 v okrese Jičín).

Nejvyšší počet ošetření na 10 000 obyvatel vykázal okres Hradec Králové 1 854, nejnižší okres Náchod 517. Průměr za Královéhradecký kraj byl 1 023 ošetření, za ČR byl průměr 989.

Na 1 lékaře připadlo v průměru 2 120 léčených pacientů. Nejvíce léčených pacientů na 1 lékaře připadlo v okrese Hradec Králové (2 601) a nejméně v okrese Rychnov nad Kněžnou (1 028).

Na výkazu oboru gastroenterologie se sleduje 6 nemocí, které představují 25,7 % všech pacientů gastroenterologických ordinací. Pacienti pro tato onemocnění patří z 82,2 % do věkové skupiny 20-64 let. Nejvíce pacientů vykazuje okres Hradec Králové, kde je Fakultní nemocnice, která ošetřuje nejvíce pacientů. Nejvíce pacientů se léčilo na refluxní chorobu jícnu, kterou onemocnělo 4 231 pacientů což představuje 55,4 % ze všech 6 sledovaných nemocí. Průměr za ČR byl 42,7 %. Nejméně se léčilo pacientů na choledocholithiasis a to 248, což představovalo 3,3 % z celkového počtu sledovaných nemocí. Průměr za ČR byl 8,2 %.

V Královéhradeckém kraji nejsou vyčleněná lůžka pro gastroenterologii, pacienti jsou léčeni na interních odděleních.

## Personální zajištění a počty ošetření dle druhu zdravotnických zařízení

Druh ZZ	Počet ZZ a pracovišť	Počet zaměstnanců <sup>1)</sup>			Počet ošetření - vyšetření		
		lékařů		SZP	celkem	z toho	
		celkem	z toho na 10 tis. obyvatel			na 1 lékaře	na 10 000 obyvatel
Ambulantní část lůžkových ZZ	11	6,74	0,12	14,41	26 002	3 858	474,7
Samostatná ordinace lékaře specialisty	6	5,60	0,10	6,40	28 767	5 137	525,2
Ostatní ambulantní zdravotnická zařízení	1	0,60	0,01	0,60	1 282	2 137	23,4
Královéhradecký kraj	18	12,94	0,24	21,41	56 051	4 332	1 023,4

<sup>1)</sup> Součet úvazků (včetně smluvních)

## Personální zabezpečení oboru gastroenterologie

Území, okres	Lékaři	SZP	Na 1 lékaře připadá			
			počet ošetření	léčených pacientů	obyvatel	SZP
Hradec Králové	5,27	6,50	5 606	2 601	30 235	1,23
Jičín	1,07	2,41	4 547	2 481	72 153	2,25
Náchod	1,50	2,90	3 877	1 873	74 921	1,93
Rychnov nad Kněžnou	2,60	4,00	1 893	1 028	30 356	1,54
Trutnov	2,50	5,60	4 362	2 238	47 948	2,24
Královéhradecký kraj	12,94	21,41	4 332	2 120	42 328	1,65
ČR	256,27	395,91	3 939	1 741	39 808	1,54

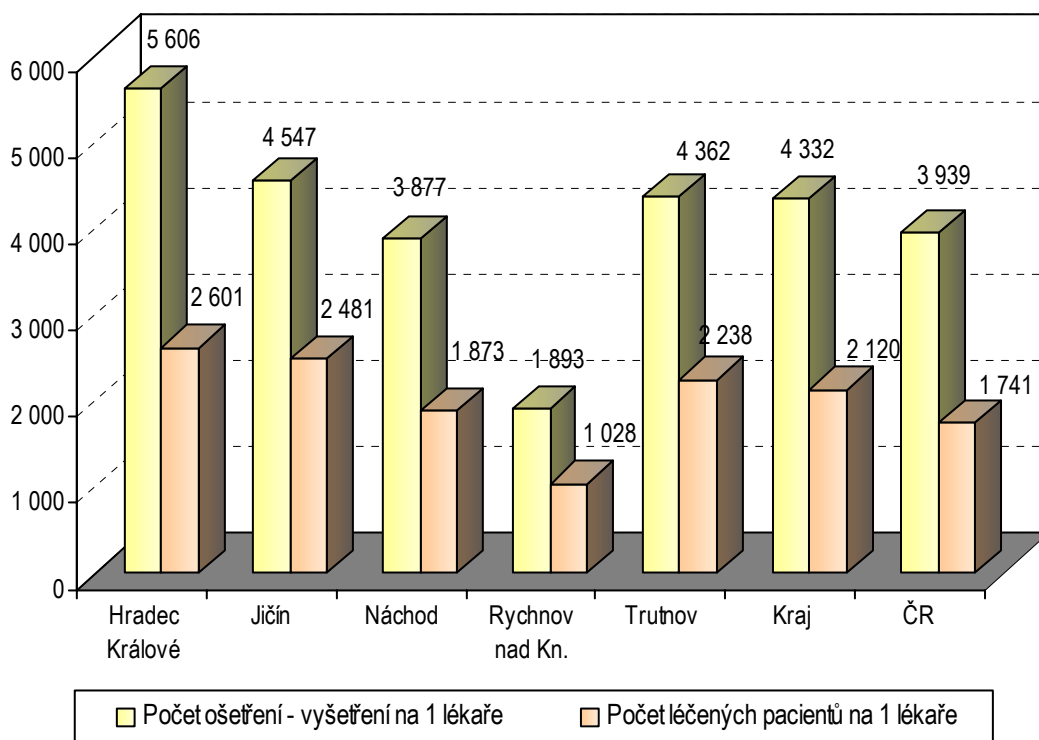
<sup>1)</sup> Součet úvazků (včetně smluvních)

## Činnost oboru gastroenterologie

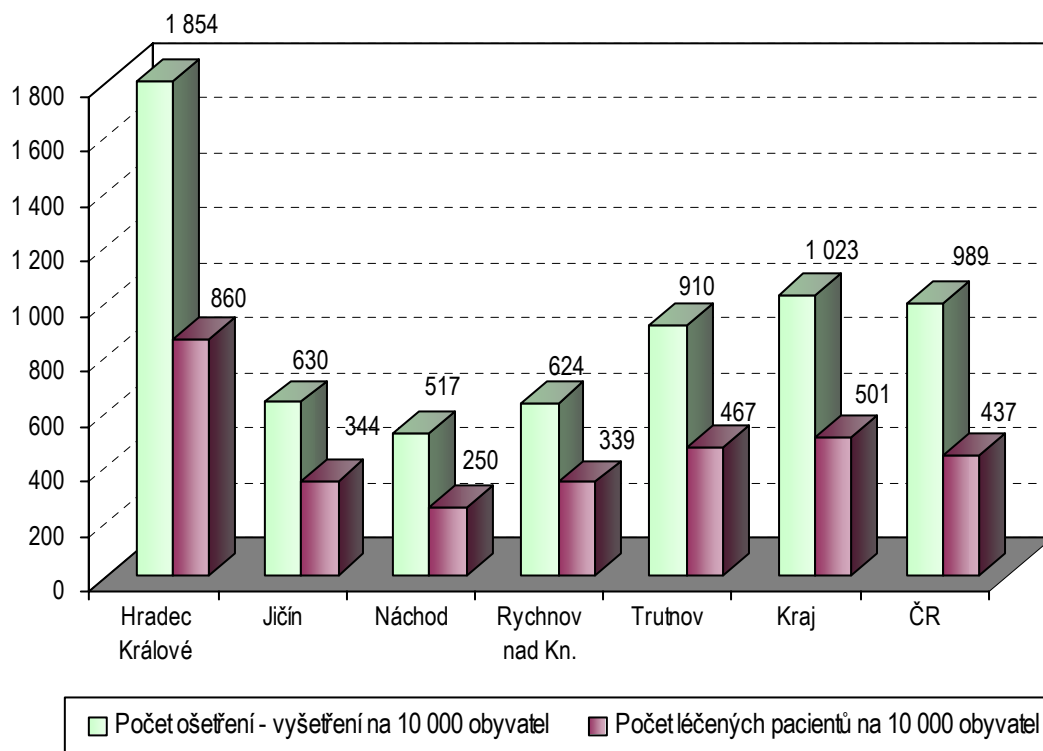
Území, okres	Počet léčených pacientů	Počet ošetření - vyšetření			Dispenzarizovaní pacienti pro sledovanou diagnózu <sup>1)</sup>	
		absolutně	na 10 000 obyvatel	na 1 léčeného pacienta	celkem	% z léčených pacientů
Hradec Králové	13 705	29 543	1 854	2,16	4 654	33,96
Jičín	2 655	4 865	630	1,83	579	21,81
Náchod	2 809	5 815	517	2,07	386	13,74
Rychnov nad Kněžnou	2 673	4 922	624	1,84	962	35,99
Trutnov	5 596	10 906	910	1,95	1 057	18,89
Královéhradecký kraj	27 438	56 051	1 023	2,04	7 638	27,84
ČR	446 222	1 009 379	989	2,26	98 797	22,14

<sup>1)</sup> Crohnova nemoc (K50.-), ulcerózní kolitida (K51.-), chronická pankreatitida (K86.1), fibróza a cirhóza jater (K74.-), refluxní choroba jícnu (K21.-), choledocholithiasis (K80.4, K80.5)

### Počet ošetření - vyšetření a léčených pacientů na 1 lékaře



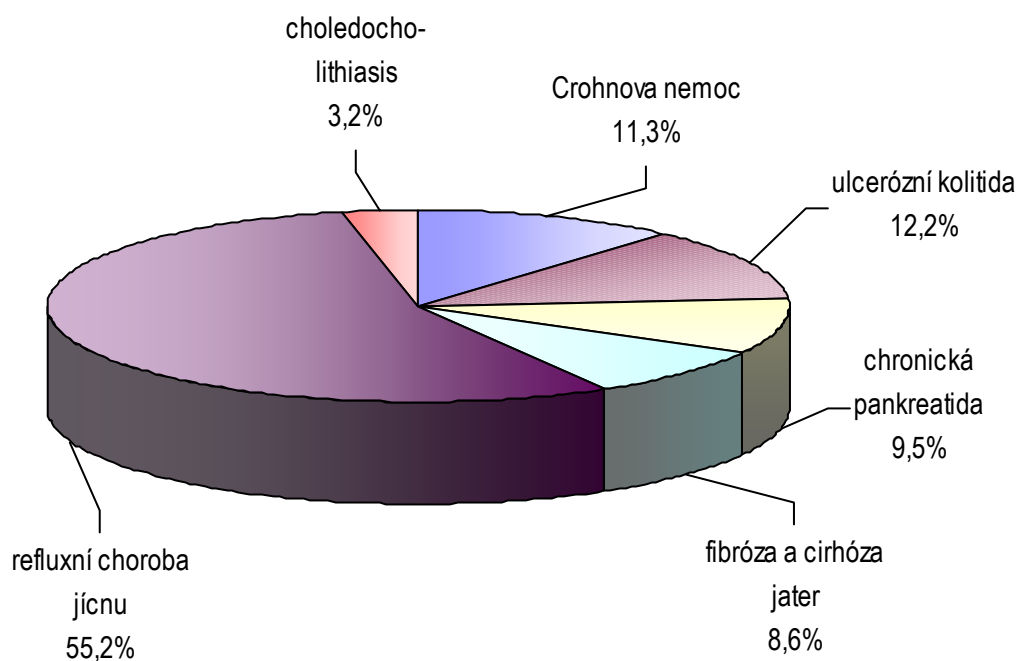
### Počet ošetření - vyšetření a léčených pacientů na 10 000 obyvatel



## Dispenzarizovaní pacienti pro sledované diagnózy

Území, okres	Počet pacientů celkem	Na 10 000 obyvatel	z toho ve věkové skupině					
			0 - 19 let	na 10 000 obyvatel	20 - 64 let	na 10 000 obyvatel	65 let a více	na 10 000 obyvatel
<b>Crohnova nemoc (K50.-)</b>								
Hradec Králové	623	39,10	42	2,64	529	33,20	52	3,26
Jičín	51	6,61	3	0,39	43	5,57	5	0,65
Náchod	40	3,56	6	0,53	31	2,76	3	0,27
Rychnov nad Kn.	54	6,84	3	0,38	38	4,81	13	1,65
Trutnov	97	8,09	5	0,42	80	6,67	12	1,00
HRA kraj	865	15,79	59	1,08	721	13,16	85	1,55
<b>Ulcerózní kolitida (K51.-)</b>								
Hradec Králové	464	29,12	32	2,01	382	23,97	50	3,14
Jičín	120	15,54	-	-	103	13,34	17	2,20
Náchod	94	8,36	13	1,16	49	4,36	32	2,85
Rychnov nad Kn.	116	14,70	7	0,89	88	11,15	21	2,66
Trutnov	141	11,76	2	0,17	113	9,43	26	2,17
HRA kraj	935	17,07	54	0,99	735	13,42	146	2,67
<b>Chronická pankreatitida (K86.1)</b>								
Hradec Králové	347	21,78	-	-	292	18,33	55	3,45
Jičín	101	13,08	-	-	58	7,51	43	5,57
Náchod	58	5,16	-	-	45	4,00	13	1,16
Rychnov nad Kn.	112	14,19	-	-	70	8,87	42	5,32
Trutnov	84	7,01	-	-	65	5,42	19	1,59
HRA kraj	702	12,82	-	-	530	9,68	172	3,14
<b>Fibróza a cirhóza jater (K74.-)</b>								
Hradec Králové	306	19,20	14	0,88	266	16,69	26	1,63
Jičín	55	7,12	1	0,13	39	5,05	15	1,94
Náchod	44	3,92	1	0,09	37	3,29	6	0,53
Rychnov nad Kn.	103	13,05	-	-	70	8,87	33	4,18
Trutnov	149	12,43	-	-	114	9,51	35	2,92
HRA kraj	657	12,00	16	0,29	526	9,60	115	2,10
<b>Refluxní choroba jícnu (K21.-)</b>								
Hradec Králové	2 843	178,43	28	1,76	2 626	164,81	189	11,86
Jičín	239	30,96	1	0,13	174	22,54	64	8,29
Náchod	130	11,57	25	2,22	78	6,94	27	2,40
Rychnov nad Kn.	528	66,90	27	3,42	428	54,23	73	9,25
Trutnov	491	40,96	26	2,17	308	25,69	157	13,10
HRA kraj	4 231	77,25	107	1,95	3 614	65,98	510	9,31
<b>Cholelithiasis (K80.4, K80.5)</b>								
Hradec Králové	71	4,46	1	0,06	56	3,51	14	0,88
Jičín	13	1,68	-	-	10	1,30	3	0,39
Náchod	20	1,78	-	-	12	1,07	8	0,71
Rychnov nad Kn.	49	6,21	2	0,25	23	2,91	24	3,04
Trutnov	95	7,93	-	-	52	4,34	43	3,59
HRA kraj	248	4,53	3	0,05	153	2,79	92	1,68

### Podíl dispenzarizovaných pacientů pro sledovanou diagnózu



Zpracovala: Hana Dítětová  
ÚZIS ČR, Královéhradecký krajský odbor  
Hradecká 1172, 500 03 Hradec Králové  
tel.: 495 515 331  
e-mail: ditetova@uzis.cz  
<http://www.uzis.cz>