



Informace ze zdravotnictví Královéhradeckého kraje

Ústavu zdravotnických informací a statistiky
České republiky

Hradec Králové
10.11.2004

22

Zajištění lůžkové a ambulantní péče pro obyvatele správních obvodů ORP v Královéhradeckém kraji v roce 2003

*Provision of In-patient and Out-patient Care for Inhabitants of ORP
in Královéhradecký Region in the Year 2003*

Souhrn

Informace ze zdravotnictví kraje o zajištění lůžkové a ambulantní péče pro obyvatele správních obvodů obcí s rozšířenou působností (dále jen ORP) v Královéhradeckém kraji v roce 2003 obsahuje údaje o vztahu mezi bydlištěm pacienta podle ORP a územím hospitalizace a to za lůžkovou péči v nemocnicích a zvláště za následnou a ošetrovatelskou péči v nemocnicích a léčebnách dlouhodobě nemocných. Informace je doplněna tabulkou se základní charakteristikou zajištění ambulantní péče podle území bydliště pacienta.

Summary

The Region Health Information on provision of in-patient and out-patient care to inhabitants of administrative areas of municipalities with extended competence (MEC) in the Královéhradecký Region in 2003 contains data on the relation between patients' residence by MEC and the territory of hospitalisation concerning bed care in acute hospitals and separately aftercare and nursing care in hospitals and institutes for long-term patients. A supplementary table presents the basic characteristics of provision of out-patient care by the territory of the patients' residence.

Podkladem pro zpracování předkládané Informace byly roční výkazy A (MZ) 1-01 o ambulantní činnosti zdravotnických zařízení a Národní registr hospitalizovaných. Informace byla doplněna údaji z Českého statistického úřadu o počtech obyvatel a hustotě osídlení správních obvodů obcí s rozšířenou působností.

Cílem materiálu je podat základní informace o zajištění zdravotní péče v jednotlivých územních celcích Královéhradeckého kraje. Jako měřítko členění byla pro jejich dostatečnou podrobnost zvolena území obcí s rozšířenou působností (ORP). Pro větší prostorovou názornost územního členění kraje podle ORP a rozložení sítě nemocnic a léčených dlouhodobě nemocných je součástí informace kartogram.

Zajištění lůžkové péče v nemocnicích

Lůžkovou (nemocniční) péči v Královéhradeckém kraji v roce 2003 zajišťovalo 14 nemocnic, z toho 3 jednooborové, kde zřizovatelem je jiná právnická osoba. Hustší síť nemocnic umožnila obyvatelstvu kraje větší dostupnost lůžkové péče, i když obyvatelé některých ORP výrazněji vyhledávali nemocniční péči i v dalších krajích. Celkový lůžkový fond v nemocnicích činil 3 961 lůžek (v tom 3 586 akutních a 375 lůžek následné péče; na 1 000 obyvatel kraje v přepočtu připadalo 6,5 lůžek akutní péče a 0,7 lůžek následné péče).

Průměrný počet hospitalizovaných obyvatel Královéhradeckého kraje kdekoli na území České republiky dosáhl hodnoty 117 315, což je 214 hospitalizovaných na 1 tisíc obyvatel kraje.

Nejnižší hospitalizovanost byla v ORP Hradec Králové, jen 178,3 na 1 tisíc obyvatel. Obecně platí, že obyvatelé velkých měst bývají hospitalizováni méně často, což souvisí mimo jiné s velmi dobrou dostupností lůžkové péče. Pacient může být v případě prudkého zhoršení zdravotního stavu hospitalizován během velmi krátké doby.

Tento ukazatel může být také ovlivněn širokou odbornou ambulantní péčí, která tvoří v ORP Hradec Králové 52,5 % z celkové ambulantní péče a ukazatel počtu ošetření na 1 tisíc obyvatel činí 18 739 ošetření na 1 tisíc obyvatel. V ostatních ORP se tento ukazatel pohybuje v rozmezí 11 až 15 tisíci ošetření. Určitou souvislost s mírou hospitalizovanosti lze vysledovat také v zajištění ambulantní péče. Zpravidla vyšší počet ambulantních lékařů specialistů potřebu hospitalizací snižuje. Nejnižší počet hospitalizovaných a ošetření v ambulantní péči vykazují v ORP Nová Paka a Nové Město nad Metují, kde nejsou nemocnice a na ambulantním ošetření se nejvíce podílí primární péče. Ze všech hospitalizovaných obyvatel ORP Hradec Králové jich 75,1 % připadlo na Fakultní nemocnici v Hradci Králové. Tato nemocnice má z ostatních nemocnic nejširší rozsah poskytované péče a pro obyvatele Královéhradeckého kraje zajišťuje v některých oborech také péči specializovanou. Ze všech hospitalizovaných obyvatel kraje jich 27,1 % připadlo na Fakultní nemocnici.

Ostatní obyvatelé kraje využívali nejčastěji lůžkovou péči nemocnic na území vlastního ORP a tam, kde nemocnice není, tak lůžkovou péči v jiném ORP svého okresu. Je to dokladem toho, že pacient je ve většině případů umístován na nejbližší dostupná místa například - ORP Hořice: 59,0 % případů v nemocnici vlastního okresu, 21,4 % ve FN v Hradci Králové a 9,5 % na území mimo svůj kraj.

Toto platí i pro území, které bezprostředně souvisí s jiným krajem na jehož území lze nalézt nejbližší lůžkovou péči - nejvýrazněji to lze vysledovat z ORP Vrchlav 23,1 % (kraj Liberecký), z ORP Nová Paka 21,9 % (Kraj Liberecký) a z ORP Jičín 20,4 % (kraj Liberecký a Hlavní město Praha).

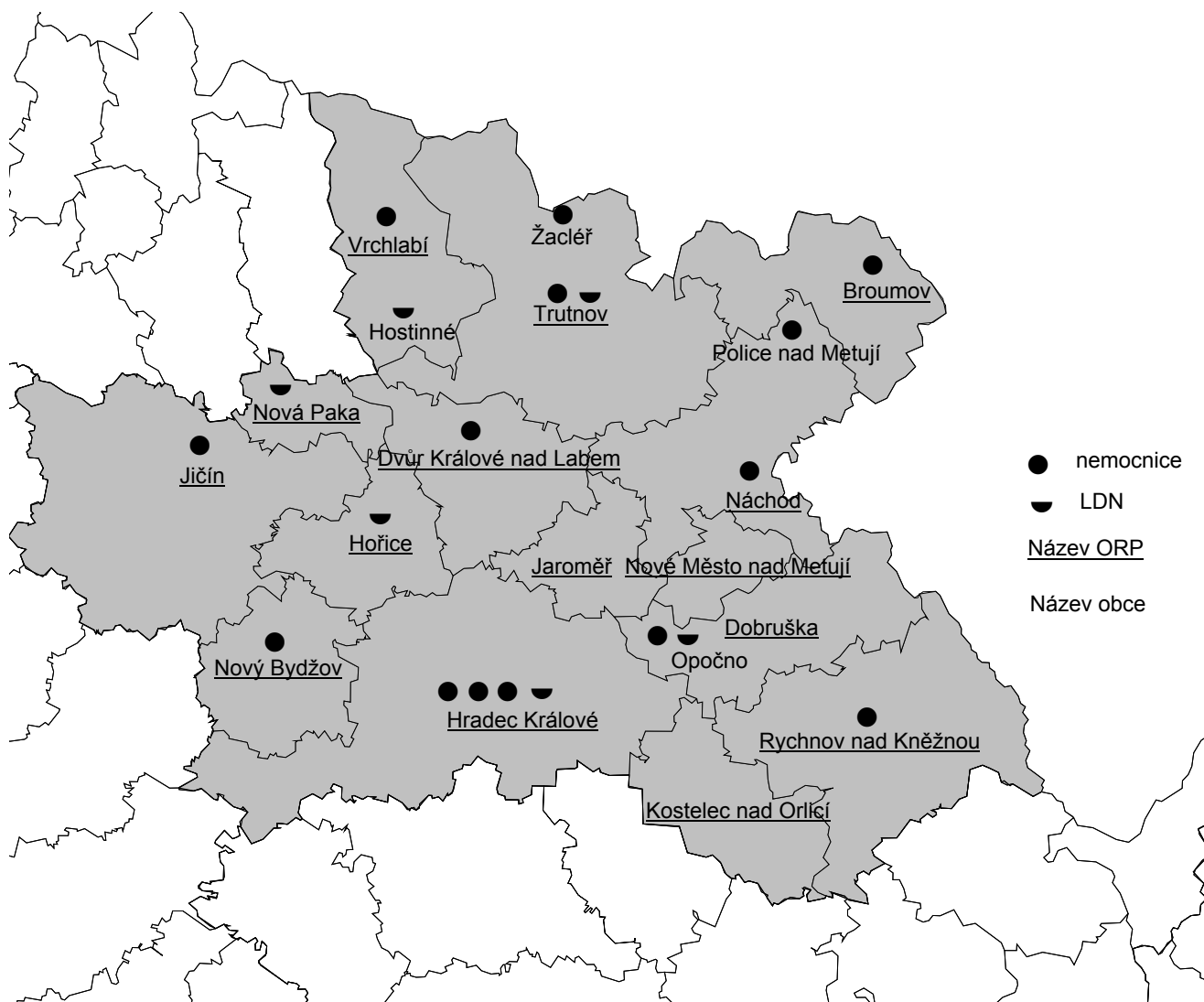
Zajištění následné a ošetřovatelské péče

Následná a ošetřovatelská lůžková péče je poskytována v nemocnicích (na odděleních následné a ošetřovatelské péče), nebo v léčebnách dlouhodobě nemocných (LDN). Tuto péči v roce 2003 zajišťovalo v Královéhradeckém kraji 7 oddělení (v rámci 6 nemocnic) a 6 LDN. Na těchto odděleních následné a ošetřovatelské péče (nemocnice a LDN) bylo hospitalizováno 4 100 pacientů, z toho v nemocnicích 1 918 případů, což představuje 1,6 % všech hospitalizovaných obyvatel.

Z přehledů je patrné, že všechna ORP mají pro tuto péči zajištěnou na lůžkách následné a ošetřovatelské péče v nemocnicích a nebo je na jejich území léčebna pro dlouhodobě nemocné. Výsledky i zde potvrzují tendenci umisťovat pacienty co možná nejbližší bydlišti.

Zpracovala: Trávková Ivana
ÚZIS ČR, Královéhradecký krajský odbor
adresa: Hradecká 1172, 500 03 Hradec Králové
tel.: 495 515 331
e-mail: drahokoupilova@uzis.cz
<http://www.uzis.cz>

Správní obvody obcí s rozšířenou působností (ORP) Královéhradeckého kraje a síť nemocnic a LDN Královéhradeckého kraje



Zajištění lůžkové péče v nemocnicích

1/3

Ukazatel		Správní obvody obcí s rozšířenou působností (ORP)						
		Broumov	Dobruška	Dvůr Král. n. L.	Hořice	Hradec Králové	Jaroměř	
Počet nemocnic na území ORP		1	1	1	-	3	-	
	Fakultní nemocnice	-	-	-	-	1	-	
	ostatní nemocnice	1	1	1	-	2	-	
Počet obyvatel (k 31.12.)		17 489	19 542	27 063	17 912	143 162	19 138	
Počet obyvatel na 1 km ²		67,5	71,6	104,9	95,3	209,6	138,7	
Podíl obyvatel nad 65 let (v %)		12,5	14,7	14,4	15,1	15,5	13,8	
Počet hospitalizovaných		celkem	4 822	4 317	6 490	3 546	25 523	3 560
		na 1 tis. obyvatel	275,7	220,9	239,8	198,0	178,3	186,0
z toho v nemocnicích	na území daného ORP ¹⁾	abs.	2 217	2 081	3 261	-	1 506	-
		v %	46,0	48,2	50,2	-	5,9	-
	na území svého okresu nezahrnuté výše ¹⁾	abs.	1 599	746	1 103	2 093	1 669	1 554
		v %	33,2	17,3	17,0	59,0	6,5	43,7
	na ostatním území svého kraje nezahrnuté výše ¹⁾	abs.	265	462	505	356	952	652
		v %	5,5	10,7	7,8	10,0	3,7	18,3
	Fakultní nemocnice (na území vlastního kraje)	abs.	483	711	985	759	19 176	1 044
		v %	10,0	16,5	15,2	21,4	75,1	29,3
	na území ČR mimo svůj kraj	abs.	258	317	636	338	2 220	310
		v %	5,4	7,3	9,8	9,5	8,7	8,7
	z toho v kraji (absolutně)	Hlavní město Praha	103	106	172	100	578	102
		Liberecký	6	3	337	81	149	15
		Pardubický	87	101	38	68	556	96
		Středočeský	6	14	35	31	199	15

¹⁾ Mimo Fakultní nemocniciSeznam nemocnic v ORP:

ORP Broumov	Broumovská nemocnice, Broumov
ORP Dobruška	Opočenská nemocniční, a. s., Opočno
ORP Dvůr Králové n. L.	Městská nemocnice, a. s., Dvůr Králové nad Labem
ORP Hořice	-
ORP Hradec Králové	Fakultní nemocnice Hradec Králové, HK Hradecké oční sanatorium, Hradec Králové První privátní chirurgické centrum SANUS, Hradec Králové
ORP Jaroměř	-

Zajištění lůžkové péče v nemocnicích

2/3

Ukazatel		Správní obvody obcí s rozšířenou působností (ORP)						
		Jičín	Kostelec n. Orł.	Náchod	Nová Paka	Nové Město n. Met.	Nový Bydžov	
Počet nemocnic na území ORP		1	-	2	-	-	1	
	Fakultní nemocnice	-	-	-	-	-	-	
	ostatní nemocnice	1	-	2	-	-	1	
Počet obyvatel (k 1.7.)		45 974	24 735	61 407	13 180	14 389	16 967	
Počet obyvatel na 1 km ²		76,4	110,9	172,5	135,9	146,8	79,3	
Podíl obyvatel nad 65 let (v %)		15,4	15,6	15,3	15,1	14,6	15,6	
Počet hospitalizovaných		celkem	10 589	5 551	13 900	2 731	3 355	3 960
		na 1 tis. obyvatel	230,3	224,4	226,4	207,2	233,2	233,4
z toho v nemocnicích	na území daného ORP ¹⁾	abs.	6 895	-	9 106	-	-	2 303
		v %	65,1	-	65,5	-	-	58,2
	na území svého okresu nezahrnuté výše ¹⁾	abs.	-	3 478	937	1 611	1 955	78
		v %	-	62,7	6,7	59,0	58,3	2,0
	na ostatním území svého kraje nezahrnuté výše ¹⁾	abs.	527	343	1 026	237	518	221
		v %	5,0	6,2	7,4	8,7	15,4	5,6
	Fakultní nemocnice (na území vlastního kraje)	abs.	1 012	1 081	1 687	284	382	992
		v %	9,6	19,5	12,1	10,4	11,4	25,1
	na území ČR mimo svůj kraj	abs.	2 155	649	1 144	599	500	366
		v %	20,4	11,7	8,2	21,9	14,9	9,2
	z toho v kraji (absolutně)	Hlavní město Praha	708	152	482	124	101	122
		Liberecký	715	19	44	390	8	28
		Pardubický	121	351	323	35	67	87
		Středočeský	365	19	24	28	5	61

¹⁾ Mimo Fakultní nemocnici

Seznam nemocnic v ORP:

ORP Jičín	Oblastní nemocnice Jičín
ORP Kostelec n. Orł.	-
ORP Náchod	Oblastní nemocnice Náchod, Náchod VISUS, s. r. o. - nemocnice, Police nad Metují
ORP Nová Paka	-
ORP Nové Město n. M.	-
ORP Nový Bydžov	Nemocnice Nový Bydžov, Nový Bydžov

Zajištění lůžkové péče v nemocnicích

3/3

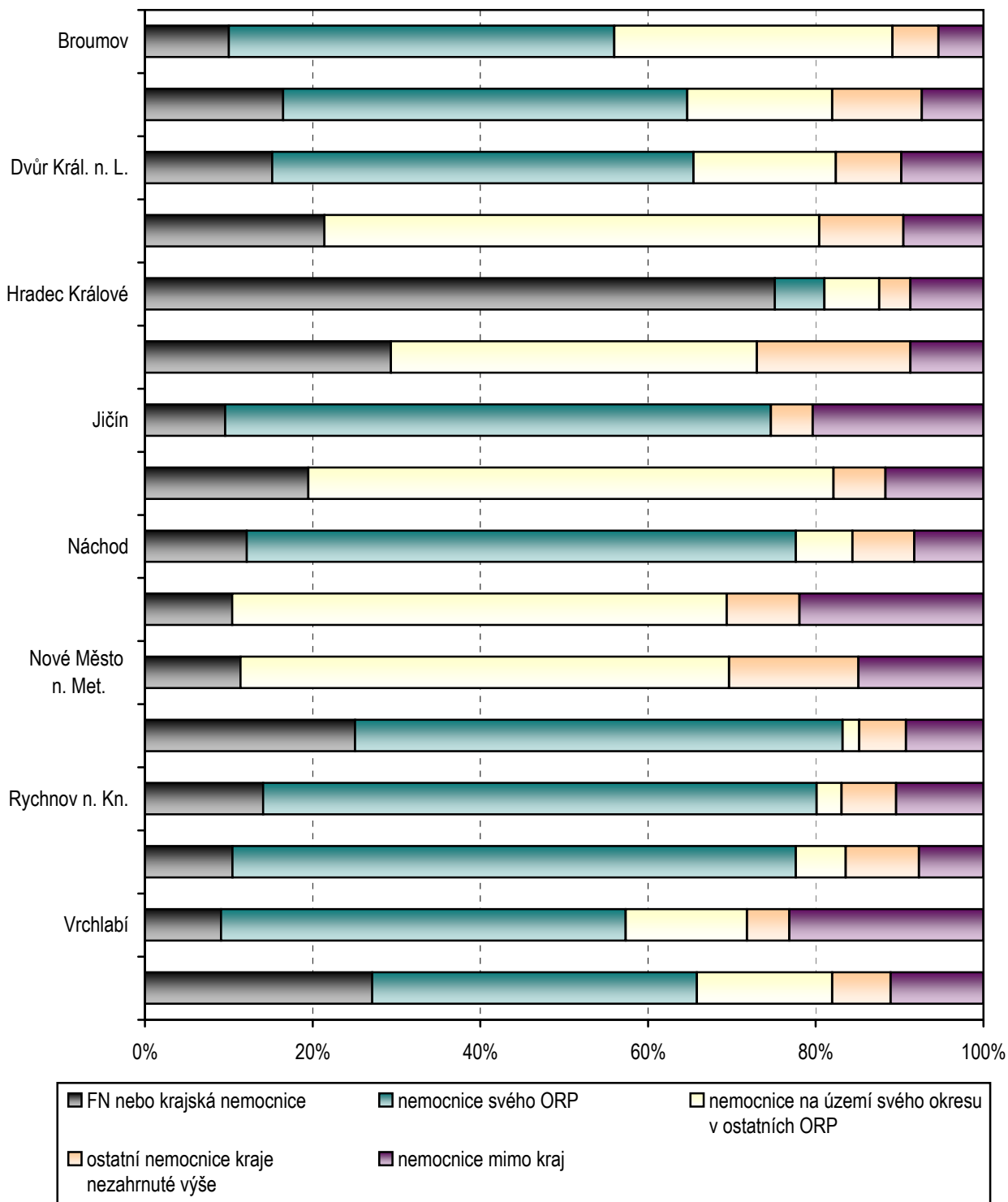
Ukazatel	Správní obvody obcí s rozšířenou působností (ORP)			Kraj celkem		
	Rychnov n. Kn.	Trutnov	Vrchlabí			
Počet nemocnic na území ORP	1	2	1	14		
	Fakultní nemocnice	-	-	1		
	ostatní nemocnice	1	2	13		
Počet obyvatel (k 1.7.)	33 888	65 044	27 673	547 563		
Počet obyvatel na 1 km ²	70,7	107,5	97,4	115,1		
Podíl obyvatel nad 65 let (v %)	12,9	13,1	13,4	14,7		
Počet hospitalizovaných	celkem	7 502	14 543	6 926	117 315	
	na 1 tis. obyvatel	221,4	223,6	250,3	214,2	
z toho v nemocnicích	na území daného ORP ¹⁾	abs.	4 952	9 772	3 343	45 436
		v %	66,0	67,2	48,3	38,7
	na území svého okresu nezahrnuté výše ¹⁾	abs.	223	862	1 001	18 909
		v %	3,0	5,9	14,5	16,1
	na ostatním území svého kraje nezahrnuté výše ¹⁾	abs.	489	1 274	351	8 178
		v %	6,5	8,8	5,1	7,0
	Fakultní nemocnice (na území vlastního kraje)	abs.	1 057	1 519	629	31 801
		v %	14,1	10,4	9,1	27,1
	na území ČR mimo svůj kraj	abs.	781	1 116	1 602	12 991
		v %	10,4	7,7	23,1	11,1
	z toho v kraji (absolutně)	Hlavní město Praha	193	540	302	3 885
		Liberecký	23	235	966	3 019
		Pardubický	434	118	50	2 532
		Středočeský	21	39	85	947

¹⁾ Mimo Fakultní nemocnici

Seznam nemocnic v ORP:

ORP Rychnov n. Kn.	Oblastní nemocnice Rychnov nad Kněžnou, Rychnov n. Kn.
ORP Trutnov	Oblastní nemocnice Trutnov, Trutnov REHAMEDICA nemocnice, Žacléř
ORP Vrchlabí	Česko-německá horská nemocnice Krkonoše, Vrchlabí

Hospitalizovaní v nemocnicích dle území (ORP)



Zajištění následné a ošetrovatelské lůžkové péče

1/3

Ukazatel		Správní obvody obcí s rozšířenou působností (ORP)					
		Broumov	Dobruška	Dvůr Král. n. L.	Hořice	Hradec Králové	Jaroměř
Počet nemocnic s oddělením následné a ošetrovatelské péče na území ORP		1	1	1	-	-	-
Počet hospitalizovaných v nemocnicích celkem		4 822	4 317	6 490	3 546	25 523	3 560
na odděleních následné a ošetrovatelské péče	abs.	256	105	258	9	137	133
	v %	5,3	2,4	4,0	0,3	0,5	3,7
z toho v nemocnicích se sídlem na území (podíl v %)	dané obce s rozšířenou působností	98,0	67,6	95,7	-	-	-
	svého okresu v ostatních ORP	-	24,8	2,7	-	-	90,2
	svého kraje nezahrnuté výše	0,8	3,8	0,8	66,7	26,3	6,0
	jiného kraje	1,2	3,8	0,8	33,3	73,7	3,8
Počet LDN na území ORP		-	1	-	1	1	-
Počet hospitalizovaných v LDN celkem		3	44	224	195	519	10
z toho v LDN (podíl v %)	LDN Hradec Králové	-	-	0,4	-	60,9	-
	LDN Nová Paka	33,3	-	-	4,1	0,6	-
	LDN Hořice	33,3	-	4,9	92,3	32,9	-
	LDN Opočno	-	100,0	-	-	1,3	-
	LDN Hostinné	33,3	-	93,8	1,0	1,3	30,0
	Sana. MUDr. J. Bílka, Trutnov	-	-	-	-	0,4	20,0
	jiného kraje	-	-	0,9	2,6	2,5	50,0

Seznam nemocnic s oddělením následné a ošetrovatelské péče na území ORP:

ORP Broumov	Broumovská nemocnice, Broumov
ORP Dobruška	Opočenská nemocniční, a. s., Opočno
ORP Dvůr Králové	Městská nemocnice, a. s., Dvůr Králové nad Labem

Seznam LDN na území ORP:

ORP Hořice	LDN, Hořice
ORP Hradec Králové	LDN, Hradec Králové
ORP Dobruška	LDN, Opočno

Pozn.: Nejsou zahrnuty ty nemocnice, které vykazují následnou péči jako pracoviště
- Nemocnice Nový Bydžov

Zajištění následné a ošetrovatelské lůžkové péče

Ukazatel	Správní obvody obcí s rozšířenou působností (ORP)					
	Jičín	Kostelec n. Orł.	Náchod	Nová Paka	Nové Město n. Met.	Nový Bydžov
Počet nemocnic s oddělením následné a ošetrovatelské péče na území ORP	-	-	1	-	-	-
Počet hospitalizovaných v nemocnicích celkem	10 589	5 551	13 900	2 731	3 355	3 960
na odděleních následné a ošetrovatelské péče	abs.	40	148	277	6	15
	v %	0,4	2,7	2,0	0,2	0,4
z toho v nemocnicích se sídlem na území (podíl v %)	dané obce s rozšířenou působností	-	-	44,4	-	-
	svého okresu v ostatních ORP	-	88,5	48,7	-	60,3
	svého kraje nezahrnuté výše	7,5	1,4	1,8	50,0	15,9
	jiného kraje	92,5	10,1	5,1	50,0	23,8
Počet LDN na území ORP	-	-	-	1	-	-
Počet hospitalizovaných v LDN celkem	328	50	17	85	3	25
z toho v LDN (podíl v %)	LDN Hradec Králové	0,3	6,0	-	-	8,0
	LDN Nová Paka	57,0	2,0	-	95,3	-
	LDN Hořice	22,9	-	-	-	84,0
	LDN Opočno	-	56,0	17,6	-	66,7
	LDN Hostinné	2,1	6,0	23,5	1,2	8,0
	Sana. MUDr. J. Bílka, Trutnov	-	-	29,4	-	-
	jiného kraje	17,7	30,0	29,4	3,5	33,3

Seznam nemocnic s oddělením následné a ošetrovatelské péče na území ORP:

ORP Náchod

Oblastní nemocnice Náchod, Náchod

Seznam LDN na území ORP:

ORP Nová Paka

LDN, Nová Paka

Zajištění následné a ošetrovatelské lůžkové péče

3/3

Ukazatel	Správní obvody obcí s rozšířenou působností (ORP)			Kraj celkem
	Rychnov n. Kn.	Trutnov	Vrchlabí	
Počet nemocnic s oddělením následné a ošetrovatelské péče na území ORP	1	-	1	6
Počet hospitalizovaných v nemocnicích celkem	7 502	14 543	6 926	117 315
na odděleních následné a ošetrovatelské péče	abs.	211	82	1 918
	v %	2,8	0,6	2,6
z toho v nemocnicích se sídlem na území (podíl v %)	dané obce s rozšířenou působností	91,9	-	97,2
	svého okresu v ostatních ORP	3,3	74,4	0,6
	svého kraje nezahrnuté výše	-	8,5	0,6
	jiného kraje	4,7	17,1	1,7
Počet LDN na území ORP	-	1	1	6
Počet hospitalizovaných v LDN celkem	60	428	191	2 182
z toho v LDN (podíl v %)	LDN Hradec Králové	-	-	14,8
	LDN Nová Paka	-	0,2	12,9
	LDN Hořice	1,7	0,7	21,3
	LDN Opočno	58,3	0,2	5,5
	LDN Hostinné	3,3	48,8	96,3
	Sana. MUDr. J. Bílka, Trutnov	-	48,8	1,0
	jiného kraje	36,7	1,2	1,6

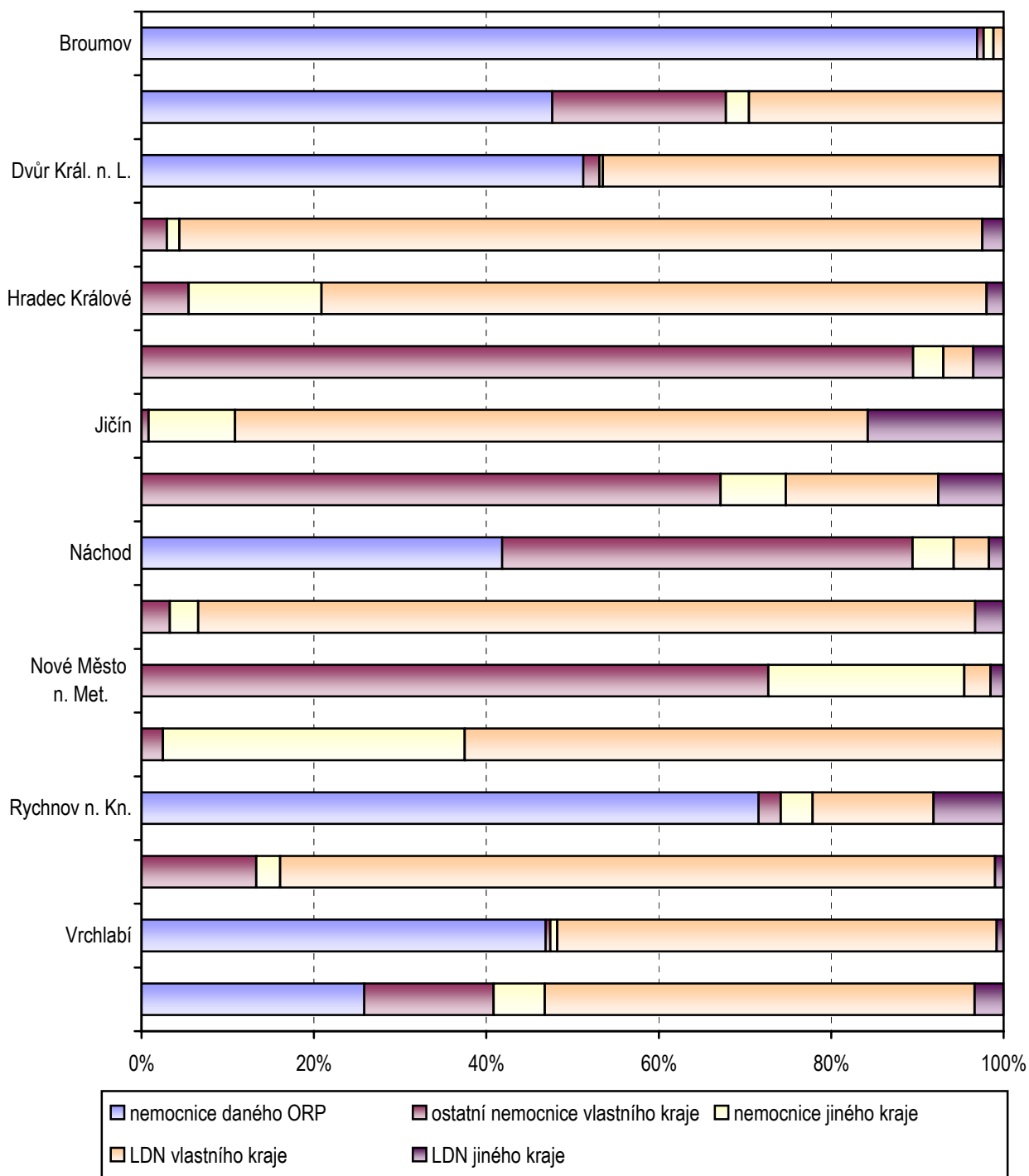
Seznam nemocnic s oddělením následné a ošetrovatelské péče na území ORP:

ORP Rychnov n. Kn.	Oblastní nemocnice Rychnov nad Kněžnou, Rychnov n. Kn.
ORP Vrchlabí	Česko-německá horská nemocnice Krkonoše, Vrchlabí

Seznam LDN na území ORP:

ORP Trutnov	Sanatorium MUDr. J. Bílka, Trutnov
ORP Vrchlabí	LDN, Hostinné

Hospitalizovaní obyvatelé kraje na odděleních následné a ošetrovatelské péče - dle území (ORP)



Zajištění ambulantní péče ¹⁾

Území obce s rozšířenou působností (ORP)	Počet ambulantních lékařů ²⁾			Počet ošetření - vyšetření			
	celkem	v tom (v %)		celkem	v tom (v %)		na 1 tisíc obyvatel
		v primární péči ³⁾	v odborné ambulantní péči		v primární péči ³⁾	v odborné ambulantní péči	
Broumov	30,30	64,5	35,5	200 338	69,4	30,6	11 455,1
Dobruška	40,22	69,5	30,5	297 058	73,6	26,4	15 201,0
Dvůr Králové nad Labem	48,82	70,3	29,7	353 382	63,1	36,9	13 057,8
Hořice	41,25	67,0	33,0	245 786	67,5	32,5	13 721,9
Hradec Králové	508,98	47,5	52,5	2 682 732	55,4	44,6	18 739,1
Jaroměř	36,51	68,7	31,3	255 097	65,9	34,1	13 329,3
Jičín	98,40	60,8	39,2	689 449	65,7	34,3	14 996,5
Kostelec nad Orlicí	40,42	74,4	25,6	295 857	76,5	23,5	11 961,1
Náchod	130,77	63,7	36,3	849 601	63,8	36,2	13 835,6
Nová Paka	27,35	78,7	21,3	149 997	72,0	28,0	11 380,7
Nové Město nad Metují	22,65	81,7	18,3	165 146	81,9	18,1	11 477,2
Nový Bydžov	33,29	60,1	39,9	204 480	59,9	40,1	12 051,6
Rychnov nad Kněžnou	78,45	54,4	45,6	540 816	62,5	37,5	15 958,9
Trutnov	118,97	66,6	33,4	898 661	69,4	30,6	13 816,2
Vrchlabí	60,58	67,5	32,5	404 888	68,1	31,9	14 631,2

¹⁾ Samostaná ambulantní zařízení a ambulantní části lůžkových zařízení bez LSPP

²⁾ Součet úvazků (včetně smluvních)

³⁾ Praktický lékař pro děti a dorost, praktický lékař pro dospělé, praktický ženský lékař a praktický zubní lékař