



Informace ze zdravotnictví Jihočeského kraje

Ústavu zdravotnických informací a statistiky
České republiky

České Budějovice
24.7.2004

11

Psychiatrie vč. AT¹ a sexuologie - činnost oboru v Jihočeském kraji v roce 2003

*Psychiatry incl. Alcohol and Drugs Guidance Centres and Sexology - Activity
in Branch in Jihočeský Region in 2003*

Souhrn

Informace ze zdravotnictví kraje o činnosti oboru psychiatrie včetně AT a sexuologie v Jihočeském kraji v roce 2003 obsahuje údaje o ambulantní péči z oblasti sítě zdravotnických zařízení, personálního zajištění, činnosti a stručný přehled pacientů podle užívané psychoaktivní látky. Údaje jsou členěny dle druhu zdravotnického zařízení a dle územní.

Summary

Information on health service activity in the branch of psychiatry including alcohol and drugs guidance centres and sexology in the Jihočeský region in 2003 contains data about out-patient care from area of health service network, personnel capacity, activity and a brief overview of patients by used psychoactive substance. Data are presented by type of health establishment and by territory.

Podkladem pro zpracování dat v této aktuální informaci o činnosti v oboru psychiatrie byly roční výkazy za rok 2003 A (MZ) 1-01 o činnosti zdravotnických zařízení pro obor psychiatrie. Výkazy byly součástí Programu statistických zjišťování v České republice uveřejněného ve Sbírce zákonů ČR formou vyhlášky č. 470/2002 Sb. a její samostatné přílohy č. 2, částka 163 ze dne 19. listopadu 2002. Program byl sestaven v souladu se zákonem č. 89/1995 Sb., o státní statistické službě, ve znění pozdějších předpisů. Pro výpočet relací na obyvatelstvo byly použity údaje z ČSÚ.

Roční výkaz o činnosti vyplňuje samostatně každé ambulantní pracoviště psychiatrických oborů, tj. psychiatrie, ambulantní pracoviště AT, sexuologie včetně ambulantních částí nemocnic, zařízení poskytující parciální hospitalizaci (stacionáře), zařízení krizové intervence, pracoviště drogové závislosti a ambulantní pracoviště psychiatrické léčebny. Vyplňování se týká všech zdravotnických zařízení bez ohledu na jejich zřizovatele. Návratnost výkazů byla 91 % (z 53 ZZ jich 1 neodevzdalo a 4 ukončila činnost v průběhu roku 2003 a výkaz také neodevzdala).

V následujícím textu porovnáváme zpracované hodnoty z ročních výkazů za rok 2003 s příslušnými hodnotami získanými ze zpracování z roku 2002. Na místech, kde jsou uváděné termíny lékařů, střední zdravotnický personál nebo jejich počty, se jedná o přepočtené počty (úvazky) příslušných pracovníků včetně smluvních. U vybraných onemocnění pro první ošetření ve sledovaném roce uvádíme v závorkách kódy nemocí podle Mezinárodní klasifikace nemoci (MKN, 10 revize).

¹ Pracoviště AT - zdravotnická péče pro osoby závislé na alkoholu a psychoaktivních látkách

Personální zabezpečení

V roce 2003 přibýlo v Jihočeském kraji 6 ambulantních zařízení zabezpečujících péči v oboru psychiatrie. V rámci kraje došlo k změnám v okresech České Budějovice (přibyla 4 zařízení) a Tábor (přibyla 2 zařízení). Vzhledem k tomu došlo ke změnám v personálním zabezpečení. Byl zaznamenán nárůst u lékařů o 3,86. Pokles byl u psychologů (o 1,00) a SZP (o 0,54).

Činnost v oboru

Ošetření-vyšetření

V průběhu roku 2003 bylo v ambulantních zdravotnických zařízeních Jihočeského kraje provedeno o 3,78 % více ošetření, vyšetření (dále jen vyšetření) (ČR nárůst o 5,30 %). Ve sledovaném roce došlo k podobnému nárůstu o 3,20 % (ČR nárůst o 6,41 %) u počtu vyšetření žen. Můžeme ale konstatovat, že procentuální skladba vyšetření žen z celkového počtu vyšetření se nijak výrazně nemění (rok 2002: 59,91 % z celku, rok 2003: 59,58 % z celku)

Ve sledované skupině děti (věk 0 - 14 let) byl zaznamenán pokles vyšetření o 16,80 % (ČR nárůst o 1,37 %). Naopak k nárůstu počtu vyšetření došlo u sledovaných skupin dorost (věk 15 - 19 let, JHC nárůst o 5,04 %, ČR nárůst o 4,23 %) a dospělí (věk 20 a více let, JHC nárůst o 4,91 %, ČR nárůst o 5,51 %).

U počtu vyšetření se ve výkazu také sleduje, zda-li příslušné zařízení poskytuje služby i pro ochranné léčby a do jaké míry se jim věnuje. V kraji došlo k poklesu ochranné léčby o 24,60 % (ČR nárůst o 0,64 %). V roce 2002 tvořila ochranná léčba 1,35 % z celkového počtu vyšetření (ČR 0,99 %) a v roce 2003 to bylo 0,98 %.

První ošetření ve sledovaném roce

Ve výkazu se sleduje u 15 vybraných onemocnění první ošetření pacienta za sledovaný rok. Jednotkou zjišťování je zde diagnóza, nikoliv pacient. To znamená, že pacient je započítán tolikrát, pro kolik onemocnění byl prvně ošetřen za sledovaný rok.

Zde, jako v předešlé části týkající se vyšetření, lze pozorovat podobný trend nárůstů či poklesů počtů prvních ošetření celkem, procentuální skladby žen i počtu prvních ošetření rozdělených podle věkových skupin.

V tabulkách a grafu této aktuální informace jsme se zaměřili na 6 vybraných onemocnění, které byly v republice ve sledovaném roce nejčetnější. Nejčastější příčinou prvního psychiatrického ošetření jak v ČR, tak i v našem kraji, bylo opět onemocnění neurotické poruchy (F40 - F48, F50 - F59). Avšak v Jihočeském kraji se jednalo o skupinu s nejnižším nárůstem (nárůst pouze o 199 diagnóz, tj. o 2,12 %). Vzhledem ke sledovanosti skladby všech onemocnění podle pohlaví lze právě u této skupiny konstatovat nejvyšší nárůst diagnóz prvního ošetření žen. Současně se jedná o skupinu, kde z celkového počtu prvních ošetření tvoří převážnou část pacientů ženy (v roce 2002 to bylo 67,45 %, v roce 2003 to bylo 69,58 %). Podobně tomu bylo i u druhé nejčastější příčiny prvního psychiatrického ošetření a to u skupiny afektivní poruchy (F30 - F39), kde v roce 2003 tvořily diagnózy žen 69,73 % z celkového počtu (v roce 2002 to bylo 71,67 %). Obě tato onemocnění jsou současně nejčastější příčinou prvního psychiatrického ošetření pro pacienty věkové skupiny 20 let a více.

Pro první ošetření u 6 vybraných onemocnění byl v Jihočeském kraji zaznamenán zajímavý pokles u onemocnění poruchy vyvolaných alkoholem (F10) o 275 diagnóz, tj. o 25,65 %. Jedná se současně o skupinu s nejvýraznějším poklesem. V souvislosti

s tímto onemocněním je nutné vzpomenout i onemocnění poruchy vyvolané ostatními psychoaktivními látkami (F11 - F19). Tato sice není mezi podrobněji uváděnými 6 onemocněními a z hlediska struktury prvních ošetření tvoří pouze 0,4 % ze všech 15 sledovaných onemocnění ve výkazu. V Jihočeském kraji se ale jednalo o skupinu s nejvyšším nárůstem diagnóz (o 108, tj. o 28,72 %). I když nejvíce diagnóz tohoto onemocnění připadá na pacienty starší 20 let (nárůst diagnóz o 26,62 %), zvýšení se značně projevilo i u věkové skupiny 15-19 let (nárůst o 31,46 %).

Mezi 6ti vybranými onemocněními uváděnými v této aktuální informaci došlo k nejvyššímu procentuálnímu nárůstu (o 19,82 %) prvních ošetření u onemocnění poruchy osobnosti (F60 - F63, F68 - F69).

Nejčastější příčinou prvního vyšetření pacientů ve věkových skupinách děti (0 - 14 let) i dorost (15 - 19 let) byly vývojové poruchy v dětství a adolescenci (F80 - F98). U tohoto onemocnění došlo v kraji ve sledovaném roce k poklesu o 23,04 % diagnóz, přičemž skladba u obou věkových skupin zůstává zachována. Z celkového počtu pacientů prvně vyšetřených pro toto onemocnění v roce 2003 tvořily děti 75 %, dorost 25 % (v roce 2002 tvořili dětský pacienti 73 %, dorost 27 %).

Pacienti „živé“ a „klidové“ kartotéky

Součástí výkazu je také příloha, kterou vyplňuje každé ambulantní pracoviště AT nebo psychiatrické oddělení-pracoviště, které registruje a zajišťuje ambulantní péči AT pacientům. Přílohu vyplnilo 26 zdravotnických zařízení (o 6 zařízení více), ve kterých bylo léčeno 1142 pacientů (70,14 % tvořili muži) užívajících psychoaktivní látky. Jedná se o pacienty tzv. „živé kartotéky“, kam jsou řazeni aktivně léčení pacienti, pacienti sledovaní zdravotně a sociálně se zprávou nebo záznamem v dokumentaci ne starším než 1 rok a také všichni pacienti s uloženou ochrannou léčbou.

Zde předkládaná data popisují počty uživatelů psychoaktivních látek, kteří vyhledali lékařskou péči. Lze předpokládat, že skutečné počty osob jsou vyšší. Velkou část užívání drog tvoří užívání experimentální či užívání omezeného trvání a intenzity. Tito uživatelé nejsou v kontaktu s žádným zdravotnickým léčebným zařízením.

Z celkového počtu pacientů užívajících psychoaktivní látky tvoří 59,98 % pacienti užívající alkohol (72,41 % je mužů). U mužských pacientů došlo v Jihočeském kraji k poklesu o 11,43 %. Pokles byl zaznamenán zejména u věkových kategorií 30 - 39 let a 40 let a více, naopak u věkové kategorie 20 - 29 let se projevil značný nárůst (o 40 případů, tj. o 52,34 % v dané věkové skupině). U žen užívajících alkohol lze pro rok 2003 konstatovat v kraji nárůst o 8,62 % případů. Hlavní nárůst se podobně jako u mužského pohlaví projevil u věkové kategorie 20 - 29 let, přičemž ze všech 15 nových případů spadalo 11 právě do této věkové skupiny.

Pacienti užívající drogy tvoří 40,02 % z celkového počtu pacientů užívajících psychoaktivní látky (66,74 % je mužů). Zde byl v kraji zaznamenán nárůst u obou pohlaví (o 101 případů, tj. o 49,51 % u mužů a o 60 případů, tj. o 65,22 % u žen). Nejčastěji se jednalo o kombinace drog (nárůst v kraji 62 případů, tj. o 88,57 %, kde 34 případů bylo u mužů a 28 u žen). Dále to byly opiáty a opioidy, kde šlo hlavně o heroin. Z celkového počtu pacientů užívaných opiáty a opioidy tvořili pacienti užívající heroin v roce 2002 77,03 % a v roce 2003 již 82,05 % (nárůst v kraji celkem o 43 případů; u mužů o 27 případů, přičemž 24 bylo z důvodu heroinu, u žen o 16 případů, přičemž 15 bylo z důvodu heroinu). Nárůst případů byl pozorován i u pacientů užívajících stimulantie (tj. všechny budivé a stimulující látky). Tady byl zaznamenán výrazný nárůst pacientů užívajících metamfetamin, známější pod názvem pervitin.

U všech sledovaných skupin psychoaktivních látek byla zjištěna převaha u mužských pacientů. Jedinou výjimkou byla skupina - sedativa a hypnotika. Jedná se zřejmě o tzv. lékové závislosti, které jsou typické pro ženy.

V evidenci ambulantních pracovišť v tzv. „klidové kartotéce“ bylo v roce 2003 v Jihočeském kraji 2332 mužů a 814 žen. Tito pacienti se zprávou v dokumentaci starší jeden rok nejsou považováni za osoby, o které ambulantní pracoviště pečuje. Zůstávají však registrováni ambulantním pracovištěm a z kartotéky jsou vyřazováni po 10 letech.

Lůžková péče

Lůžkovou péči psychiatrického oboru v Jihočeském kraji zajišťovala 2 nemocniční oddělení (65 lůžek), Psychiatrická léčebna Červený Dvůr (103 lůžek), Psychiatrická léčebna Lnáře (70 lůžek). Dále Dětská psychiatrická léčebna Opařany s 200 lůžky, přičemž v republice jsou celkem 4 dětské psychiatrické léčebny s 368 lůžky.

U nemocničních oddělení došlo pouze k mírnému nárůstu v personálním zabezpečení. Rovněž nedošlo ke změnám u průměrného počtu lůžek. Průměrný denní stav obsazených lůžek vzrostl o 22,76 %. U proustoje lůžek byl zaznamenán pokles o 40,58 %, čímž se průměrná hodnota kraje (4,1) přiblížila celorepublikovému průměru (4,7) (v roce 2002 JHC o 35,29 % nad průměrem za ČR). Průměrná ošetrovací doba se zvýšila (nárůst o 12,50 %), přičemž nadále zůstává pod průměrnou hodnotou tohoto ukazatele za ČR. Nárůst byl zaznamenán i pro ukazatel využití lůžek ve dnech (o 22,84 %). Zde byl průměr za kraj v porovnání s celorepublikovým průměrem vyšší o 4,86 %.

U odborných léčebných ústavů (OLÚ) došlo pouze k mírnému nárůstu v personálním zabezpečení. U průměrného počtu lůžek nedošlo ke změně, stejně tak byl zaznamenán velice mírný pokles u průměrného denního stavu obsazených lůžek. Naopak u proustoje lůžek byl zaznamenán nárůst o 5,77 %, přičemž průměrná hodnota kraje, stejně jako v roce 2002 zůstává vysoce nad celorepublikovým průměrem. Tento jev je způsoben tím, že OLÚ po dobu svátků a prázdnin (zejména u dětského OLÚ) lůžka neuzavírala. Průměrná ošetrovací doba se mírně zvýšila (nárůst o 1,71 %), přičemž nadále zůstává pod průměrnou hodnotou tohoto ukazatele za ČR. Pro ukazatel využití lůžek ve dnech byl zaznamenán mírný pokles a i tady byl průměr za kraj v porovnání s celorepublikovým průměrem nižší o 16,17 %.

Zpracovala: Alena Bédiová, Jana Ježková, Mgr. Mária Kružíková

ÚZIS ČR

Jihočeský krajský odbor

Žižkova 12, 370 01 České Budějovice

tel.: 387 718 383

email: holomelova@uzis.cz

http: //www.uzis.cz

Personální zajištění ambulantních služeb dle druhu zdravotnického zařízení

Druh zdravotnického zařízení	Počet ZZ a pracovišť	Počet zaměstnanců ¹⁾				
		lékaři celkem	z toho:		psychologové	SZP
			psychiatři	sexuologové		
Ambulantní část lůžkových zdravotnických zařízení	14	8,78	7,78	1,00	1,90	8,61
Samostatná ordinace lékaře specialisty	32	26,00	26,00	-	-	8,07
Ostatní ambulantní zařízení	2	1,20	1,20	-	-	0,20
Jihočeský kraj	48	35,98	34,98	1,00	1,90	16,88

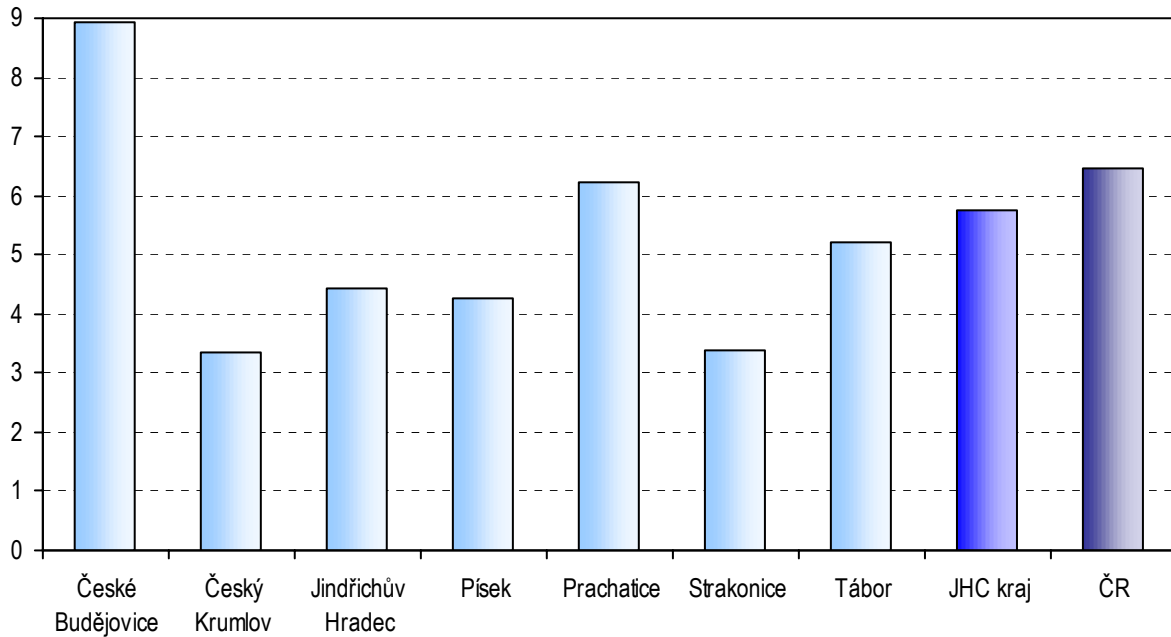
¹⁾ Součet úvazků (včetně smluvních)

Personální zajištění ambulantních služeb podle území

Území, okres	Počet ZZ a pracovišť	Počet zaměstnanců ¹⁾					Lékaři ¹⁾ na 100 000 obyvatel
		lékaři celkem	z toho:		psychologové	SZP	
			psychiatři	sexuologové			
České Budějovice	19	16,00	15,00	1,00	-	4,50	8,94
Český Krumlov	3	2,00	2,00	-	0,30	1,20	3,34
Jindřichův Hradec	5	4,10	4,10	-	-	2,55	4,42
Písek	3	3,00	3,00	-	-	0,42	4,26
Prachatice	6	3,21	3,21	-	-	2,81	6,24
Strakonice	6	2,35	2,35	-	-	2,00	3,38
Tábor	6	5,32	5,32	-	1,60	3,40	5,20
Jihočeský kraj	48	35,98	34,98	1,00	1,90	16,88	5,75
ČR	709	658,45	635,08	21,31	71,18	399,93	6,45

¹⁾ Součet úvazků (včetně smluvních)

Počet lékařů na 100 000 obyvatel

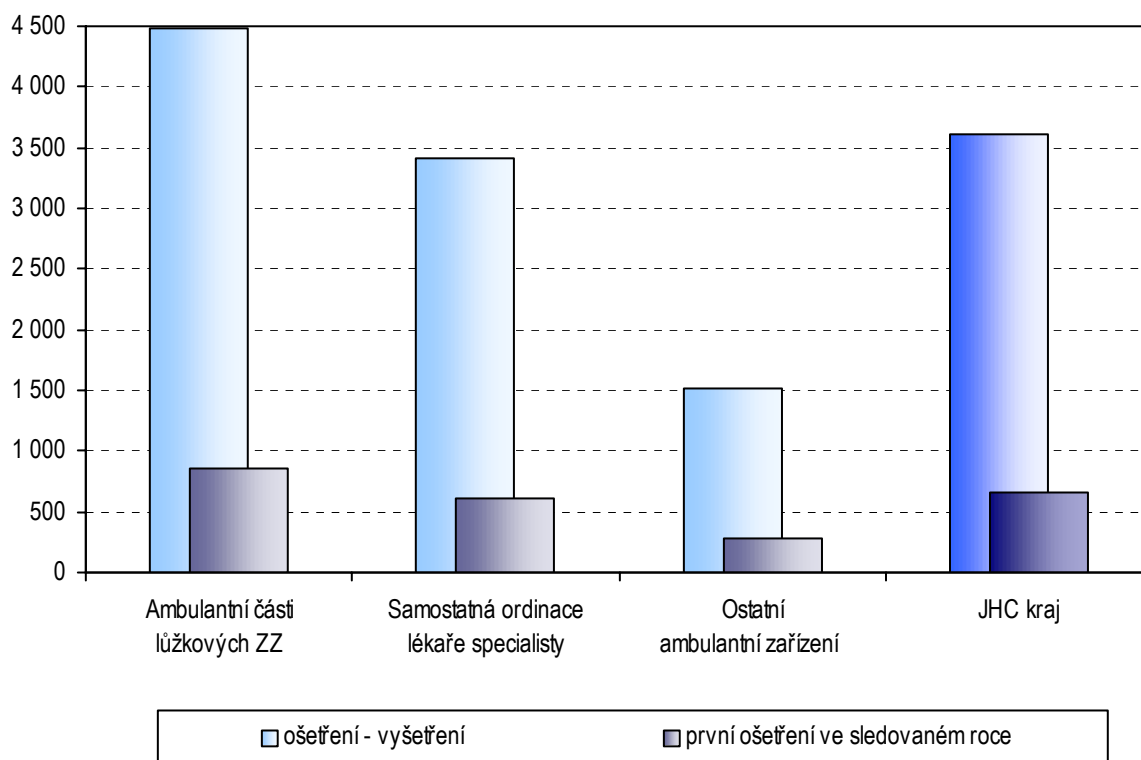


**Činnost ambulantních služeb (počty ošetření - vyšetření)
dle druhu zdravotnického zařízení**

Druh zdravotnického zařízení	Počet ošetření - vyšetření			Počet prvních ošetření		
	celkem	z toho ženy v %	na 1 lékaře ¹⁾	celkem	z toho ženy v %	na 1 lékaře ¹⁾
Ambulantní část lůžkových zdravotnických zařízení	39 366	53,13	4 484	7 507	52,02	855
Samostatná ordinace lékaře specialisty	88 738	62,59	3 413	15 755	66,37	606
Ostatní ambulantní zařízení	1 829	52,32	1 524	336	45,83	280
Jihočeský kraj	129 933	59,58	3 611	23 598	61,51	656

¹⁾ Součet úvazků (včetně smluvních)

Počet ošetření a prvních ošetření na 1 lékaře dle druhu zařízení

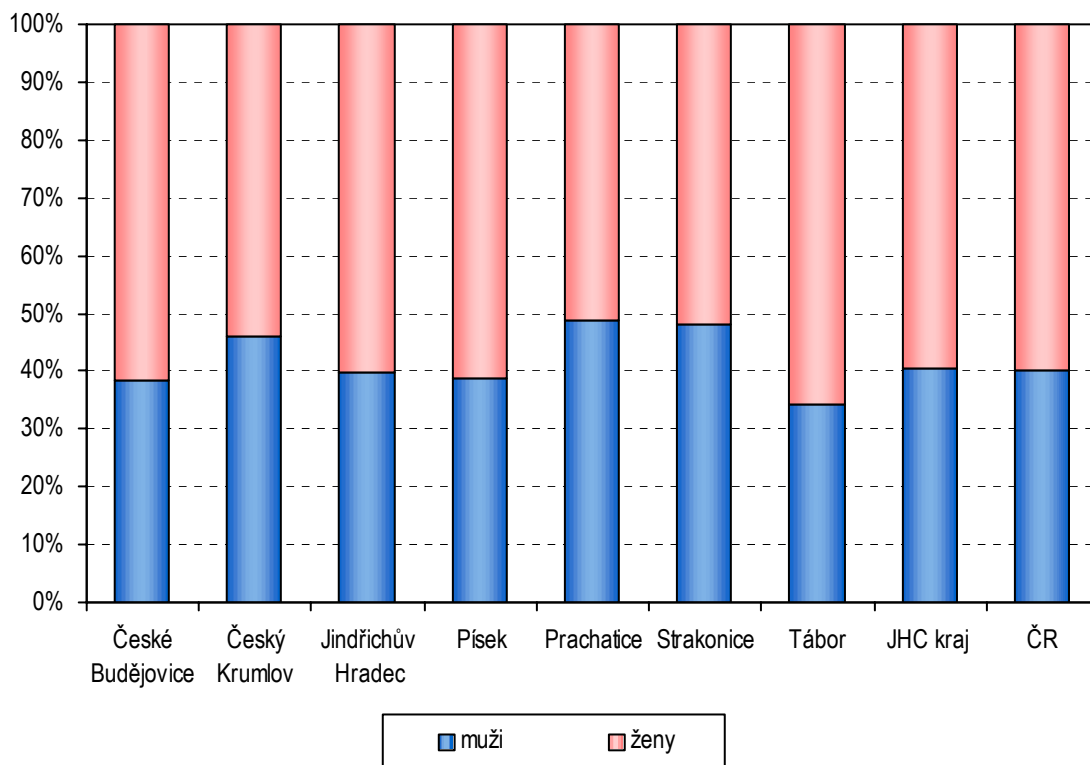


Činnost ambulantních služeb (počty ošetření - vyšetření) dle území

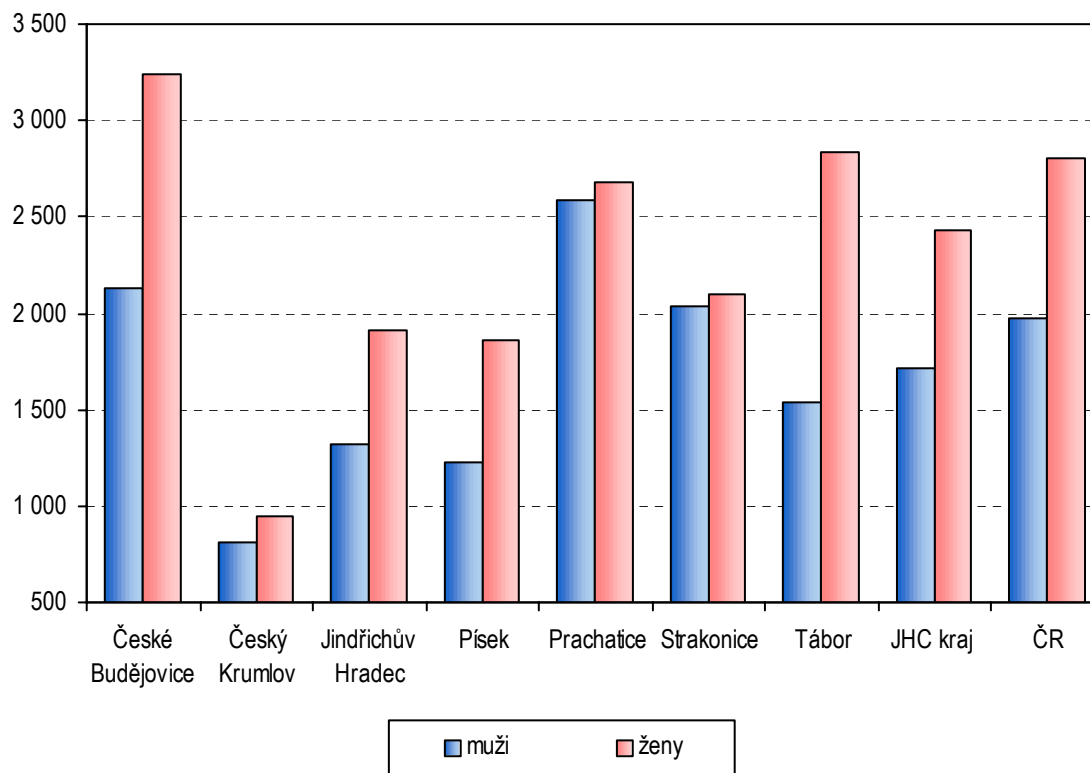
Území, okres	Počet ošetření - vyšetření						
	celkem			v tom			
	absolutně	na 1 lékaře ¹⁾ a den	na 10 000 obyvatel	muži		ženy	
				absolutně	na 10 000 mužů	absolutně	na 10 000 žen
	Všechna ošetření - vyšetření						
České Budějovice	48 226	12	2 700	18 587	2 130	29 639	3 245
Český Krumlov	5 252	10	878	2 414	809	2 838	947
Jindřichův Hradec	15 073	15	1 624	6 011	1 321	9 062	1 916
Písek	10 876	14	1 547	4 204	1 225	6 672	1 855
Prachatice	13 575	17	2 638	6 646	2 591	6 929	2 684
Strakonice	14 380	24	2 067	6 933	2 034	7 447	2 099
Tábor	22 551	17	2 202	7 723	1 538	14 828	2 840
Jihočeský kraj	129 933	14	2 079	52 518	1 711	77 415	2 434
ČR	2 450 106	15	2 402	980 244	1 973	1 469 862	2 809
	První ošetření						
České Budějovice	8 754	2	490	3 490	400	5 264	576
Český Krumlov	1 603	3	268	797	267	806	269
Jindřichův Hradec	2 137	2	230	851	187	1 286	272
Písek	1 589	2	226	606	177	983	273
Prachatice	2 041	3	397	749	292	1 292	501
Strakonice	1 799	3	259	690	202	1 109	313
Tábor	5 675	4	554	1 900	378	3 775	723
Jihočeský kraj	23 598	3	378	9 083	296	14 515	456
ČR	419 175	3	411	171 410	345	247 765	473

¹⁾ Součet úvazků (včetně smluvních)

Struktura ošetření-vyšetření dle pohlaví



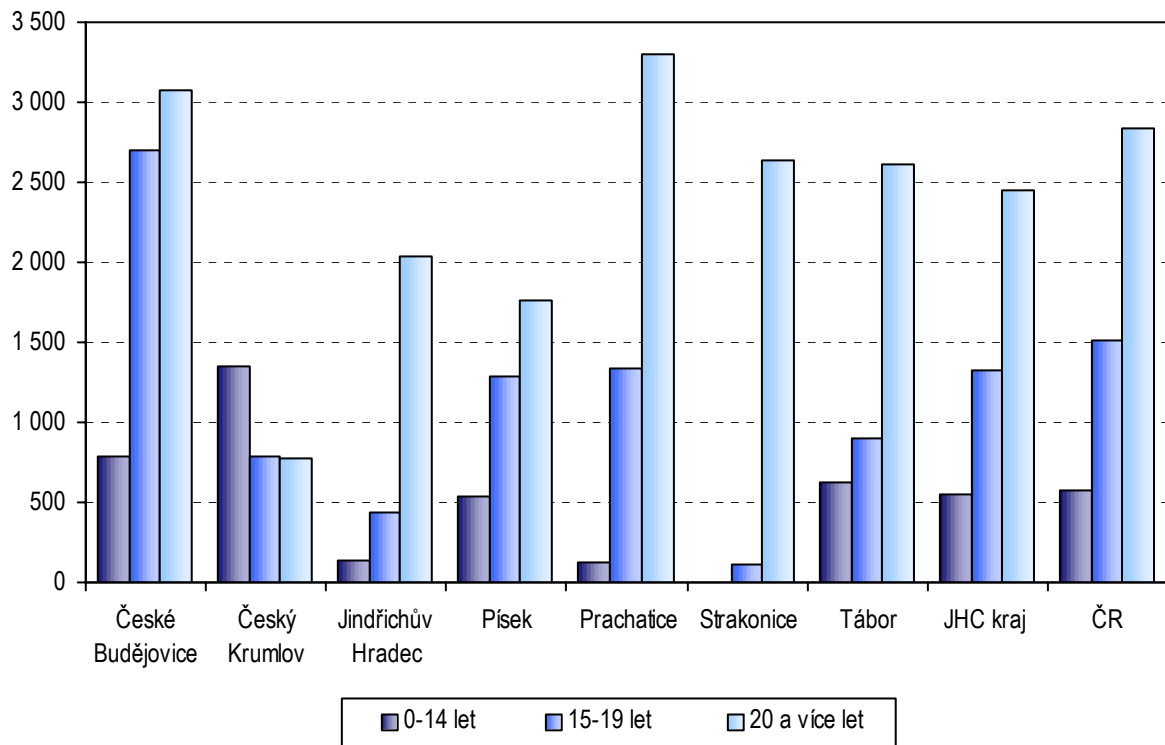
Ošetření-vyšetření na 10 000 obyvatel dle pohlaví



Činnost ambulantních služeb (počty ošetření - vyšetření) dle věku a území

Území, okres	Počet ošetření - vyšetření ve věkové skupině						% ošetř. - vyšetř. ochranné léčby ze všech ošetř. - vyšetř.
	0-14 let		15-19 let		20 a více let		
	absolutně	na 10 000 děti	absolutně	na 10 000 dorostu	absolutně	na 10 000 dospělých	
	Všechna ošetření - vyšetření						
České Budějovice	2 192	791	3 187	2 700	42 847	3 081	1,50
Český Krumlov	1 385	1 354	330	787	3 537	780	1,18
Jindřichův Hradec	203	136	268	437	14 602	2 037	0,50
Písek	582	540	563	1 292	9 731	1 764	0,84
Prachatice	110	129	472	1 331	12 993	3 300	0,25
Strakonice	-	-	53	114	14 327	2 636	1,31
Tábor	965	620	606	906	20 980	2 617	0,46
Jihočeský kraj	5 437	553	5 479	1 325	119 017	2 453	0,98
ČR	90 192	574	100 123	1 507	2 259 791	2 837	0,95
	První ošetření						
České Budějovice	309	111	556	471	7 889	567	1,02
Český Krumlov	415	406	98	234	1 090	240	1,06
Jindřichův Hradec	70	47	64	104	2 003	279	0,33
Písek	125	116	91	209	1 373	249	4,66
Prachatice	110	129	53	150	1 878	477	0,24
Strakonice	-	-	13	28	1 786	329	7,89
Tábor	441	283	243	363	4 991	623	0,42
Jihočeský kraj	1 470	149	1 118	270	21 010	433	1,52
ČR	23 742	151	24 033	362	371 400	466	0,76

Počet ošetření-vyšetření na 10 000 obyvatel dle věku



Vybraná onemocnění u léčených pacientů dle druhu zdravotnického zařízení

Druh zdravotnického zařízení	Počet prvních ošetření pro vybraná onemocnění ¹⁾					
	organické duševní poruchy	poruchy vyvolané alkoholem	schizofrenie	afektivní poruchy	neurotické poruchy	poruchy osobnosti
Ambulantní část lůžkových zdravotnických zařízení	853	435	413	1 133	2 356	405
Samostatná ordinace lékaře specialisty	2 165	357	1 699	4 129	6 780	663
Ostatní ambulantní zařízení	3	5	16	40	147	8
Jihočeský kraj	3 021	797	2 128	5 302	9 283	1 076

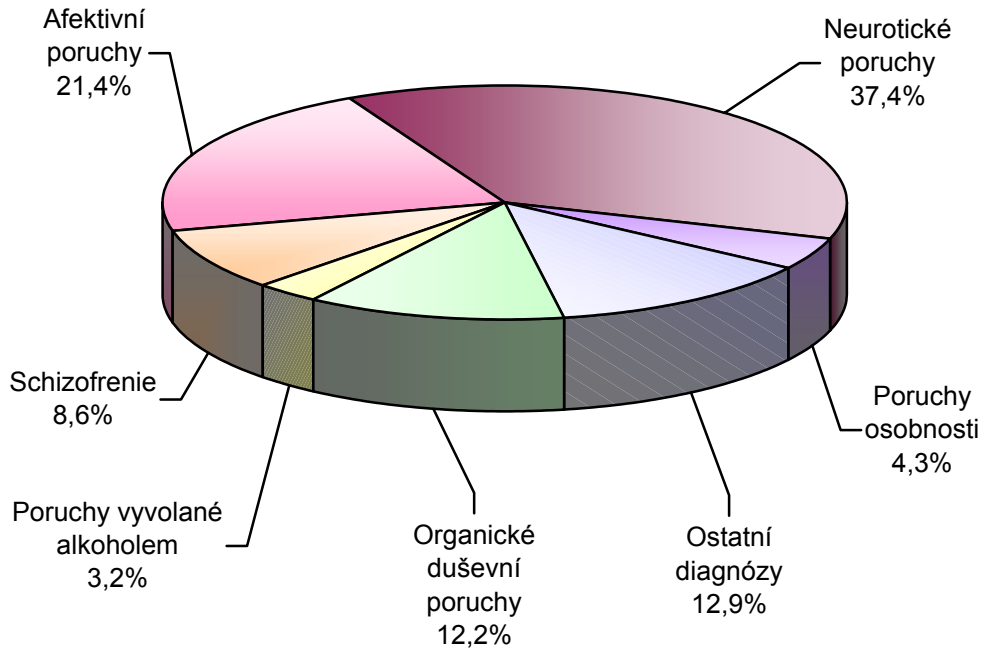
¹⁾ Počet zjištěných diagnóz, ne pacientů

Vybraná onemocnění u léčených pacientů dle území

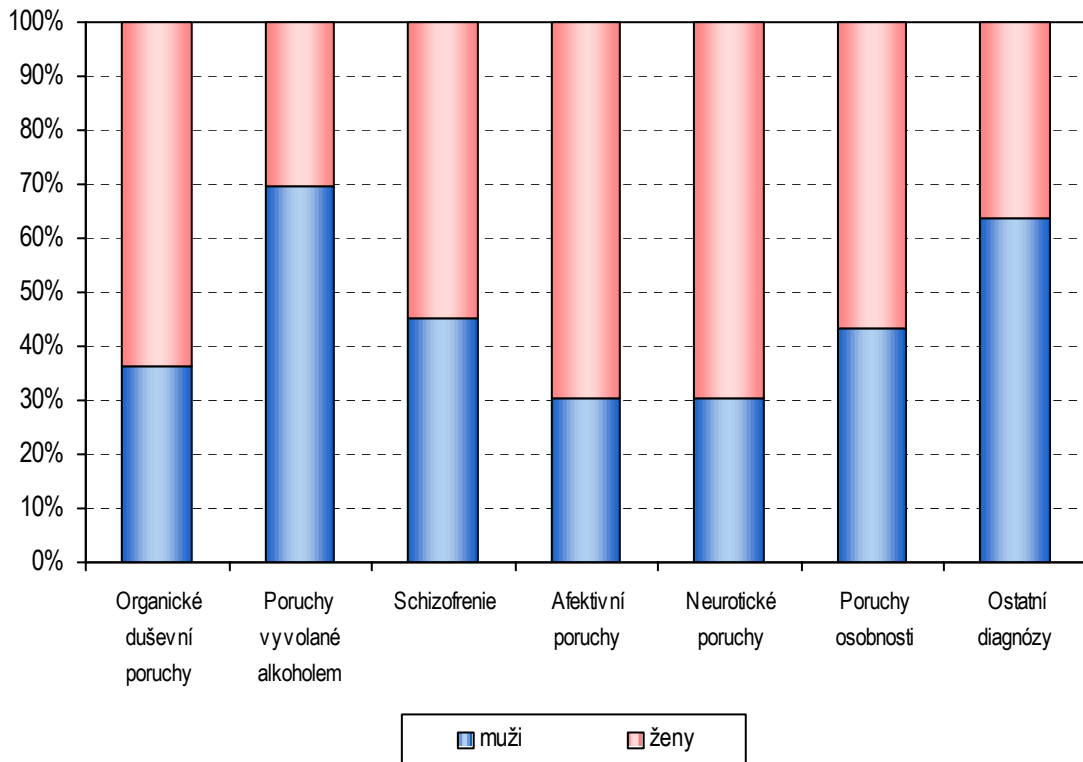
Území, okres	Počet prvních ošetření pro vybraná onemocnění ¹⁾					
	organické duševní poruchy (F00-F09)	poruchy vyvolané alkoholem (F10)	schizofrenie (F20-F29)	afektivní poruchy (F30-F39)	neurotické poruchy (F40-F48, F50-F59)	poruchy osobnosti (F60-F63, F68-F69)
	absolutně					
České Budějovice	1 325	253	982	1 834	3 526	464
Český Krumlov	177	69	190	266	409	97
Jindřichův Hradec	426	80	168	461	864	27
Písek	169	48	193	226	693	43
Prachatice	191	78	168	450	786	113
Strakonice	146	62	202	573	763	36
Tábor	587	207	225	1 492	2 242	296
Kraj	3 021	797	2 128	5 302	9 283	1 076
ČR	45 083	23 518	37 987	79 215	158 168	24 618
	na 10 000 obyvatel					
České Budějovice	74	14	55	103	197	26
Český Krumlov	30	12	32	44	68	16
Jindřichův Hradec	46	9	18	50	93	3
Písek	24	7	27	32	99	6
Prachatice	37	15	33	87	153	22
Strakonice	21	9	29	82	110	5
Tábor	57	20	22	146	219	29
Kraj	48	13	34	85	149	17
ČR	44	23	37	78	155	24

¹⁾ Počet zjištěných diagnóz, ne pacientů

Struktura prvních ošetření pro vybraná onemocnění



Struktura prvních ošetření pro vybraná onemocnění dle pohlaví



Pacienti ambulantních pracovišť AT dle užívané psychoaktivní látky

Území, okres	Pacienti "živé kartotéky" podle užívané psychoaktivní látky					
	alkohol			drogy		
	celkem	z toho závislí v %	na 10 000 obyvatel	celkem	z toho závislí v %	na 10 000 obyvatel
České Budějovice	134	91,79	8	163	99,39	9
Český Krumlov	69	63,77	12	11	63,64	2
Jindřichův Hradec	80	91,25	9	25	80,00	3
Písek	43	97,67	6	16	56,25	2
Prachatice	65	78,46	13	33	78,79	6
Strakonice	83	84,34	12	72	94,44	10
Tábor	211	77,25	21	137	86,86	13
Kraj	685	82,63	11	457	89,93	7
ČR	25 017	77,50	25	17 864	69,96	18

Využívání lůžkového fondu psychiatrických oddělení nemocnic a odborných léčebných ústavů (OLÚ) a zatížení zdravotnických pracovníků

Ukazatel	Nemocnice		OLÚ	
	Kraj	ČR	Kraj	ČR
Počet oddělení	2	33	3	31
Počet zaměstnanců ¹⁾				
lékaři	7,17	146,15	14,05	432,54
střední zdravotničtí pracovníci celkem	28,00	541,19	115,13	2 780,16
střední zdravotničtí pracovníci u lůžka	23,00	497,11	108,25	2 632,33
nižší a pomocní zdravotničtí pracovníci u lůžka	17,00	128,06	24,00	1 113,01
Průměrný počet lůžek	65,00	1 523,94	373,00	9 647,96
Průměrný denní stav obsazených lůžek				
celkem	53,4	1 195,0	279,3	8 616,6
na 1 lékaře	7,5	8,2	19,9	19,9
na 1 SZP u lůžka	2,3	2,4	2,6	3,3
Počet lékařů na 100 lůžek	11,03	9,63	3,77	4,48
Počet SZP na 100 lůžek	43,08	35,68	30,87	28,79
Počet hospitalizovaných	1 032	19 721	1 558	43 106
Nemocniční letalita	2,9	2,7	3,9	41,9
Využití lůžek ve dnech	300,1	286,2	273,3	326,0
Průměrná ošetrovací doba	18,9	22,1	65,5	73,0
Prostoj lůžek ²⁾	4,1	4,7	22,0	7,8

¹⁾ Součet úvazků

²⁾ Ve dnech na 1 hospitalizovaného z lůžek schopných provozu

Seznam nemocnic s psychiatrickým oddělením v kraji:

Nemocnice České Budějovice

Nemocnice Tábor

Seznam OLÚ s psychiatrickým oddělením v kraji:

Psychiatrická léčebna Červený Dvůr

Psychiatrická léčebna Lnáře

Dětská psychiatrická léčebna Opařany