



# Informace ze zdravotnictví Jihomoravského kraje

Ústavu zdravotnických informací a statistiky  
České republiky

Brno  
9.10.2003

# 14

## Lékařenská péče v Jihomoravském kraji v roce 2002

V Jihomoravském kraji v roce 2002 zabezpečovalo lékařskou péči 261 lékařských zařízení, z toho bylo 73 lékáren umístěno na detašovaných pracovištích, a 16 výdejen zdravotnických prostředků. Analýza lékařské péče byla provedena na základě odevzdaných a zpracovaných ročních výkazů o činnosti lékařských zařízení A (MZ) 1-01 pro obor lékařská péče. Výkazy odevzdala 201 zpravodajská jednotka.

### Lékařenská zařízení v okresech v roce 2001 a 2002

| Oblast            | Lékárny včetně detašovaných pracovišť |      | Výdejny zdravotnických prostředků |      |
|-------------------|---------------------------------------|------|-----------------------------------|------|
|                   | 2001                                  | 2002 | 2001                              | 2002 |
| Blansko           | 23                                    | 25   | -                                 | -    |
| Brno-město        | 98                                    | 99   | 16                                | 15   |
| Brno-venkov       | 28                                    | 29   | -                                 | -    |
| Břeclav           | 26                                    | 31   | -                                 | -    |
| Hodonín           | 37                                    | 44   | 1                                 | 1    |
| Vyškov            | 17                                    | 17   | -                                 | -    |
| Znojmo            | 13                                    | 16   | -                                 | -    |
| Jihomoravský kraj | 242                                   | 261  | 17                                | 16   |

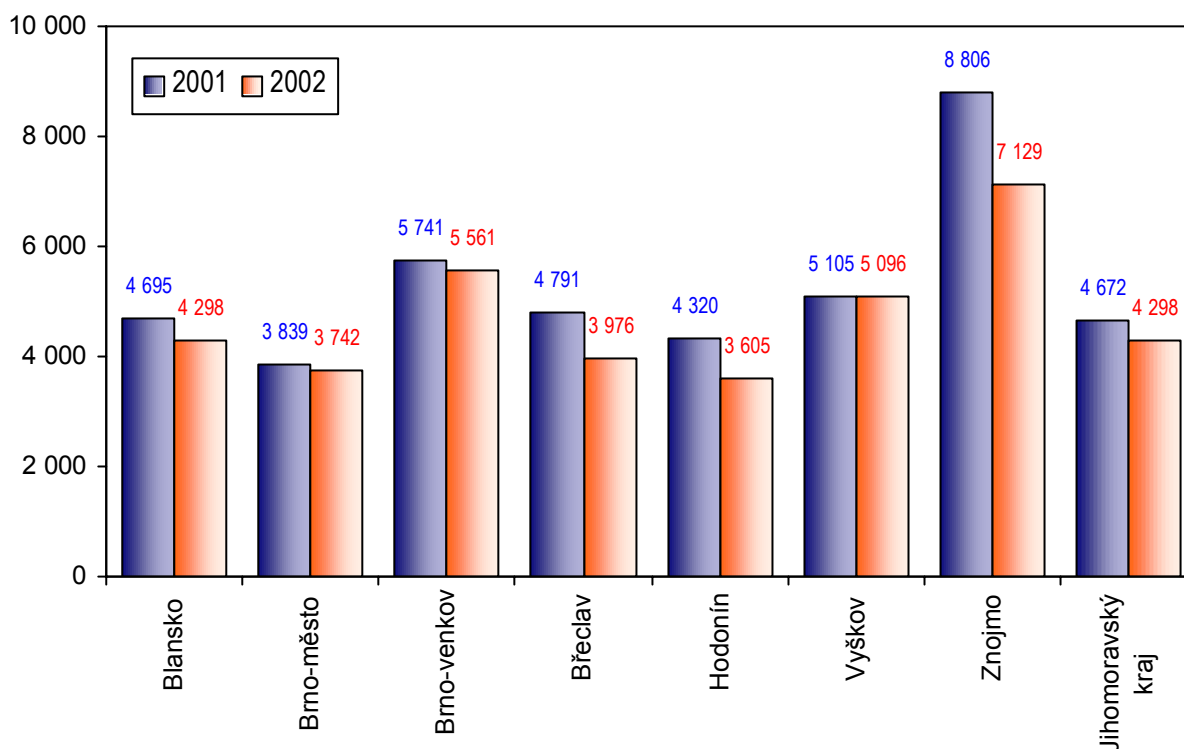
### 1. Léárny

V roce 2002 přibylo v Jihomoravském kraji 19 lékařských zařízení, z toho 6 lékáren je umístěno na právních subjektech a 13 lékáren na detašovaných pracovištích. Počet lékáren se každoročně zvyšuje a snižuje se počet obyvatel připadajících na jednu lékárnou. V roce 2002 připadlo v kraji průměrně 4 298 obyvatel na jednu lékárnou včetně detašovaných pracovišť, nejméně v okrese Hodonín (3 605), nejvíce v okrese Znojmo (7 129).

### Průměrný počet obyvatel na jednu lékárnu v roce 2001 a 2002

| Oblast            | Průměrný počet obyvatel na 1 lékárnu včetně detašovaných pracovišť v roce |       | Index v %<br>2002/2001 |
|-------------------|---|-------|------------------------|
|                   | 2001  | 2002  |                        |
| Blansko           | 4 695   | 4 298 | 91,5                   |
| Brno-město        | 3 839   | 3 742 | 97,5                   |
| Brno-venkov       | 5 741   | 5 561 | 96,9                   |
| Břeclav           | 4 791   | 3 976 | 83,0                   |
| Hodonín           | 4 320   | 3 605 | 83,4                   |
| Vyškov            | 5 105   | 5 096 | 99,8                   |
| Znojmo            | 8 806   | 7 129 | 81,0                   |
| Jihomoravský kraj | 4 672   | 4 298 | 92,0                   |

### Průměrný počet obyvatel na 1 lékárnu v roce 2001 a 2002



### Zaměstnanci lékáren

Průměrný počet zaměstnanců se v roce 2002 proti roku 2001 mírně snížil u kategorie farmaceuti a farmaceutičtí laboranti, u ostatních pracovníků zůstal stejný. V jedné lékárně pracovalo ke konci roku 2002 v průměru 3,52 farmaceutů, 3,10 farmaceutických laborantů a 2,15 ostatních zaměstnanců. Celkový průměrný přepočtený počet zaměstnanců na jednu lékárnu v kraji činil 8,77.

## Průměrný přepočtený počet zaměstnanců v jedné lékárně v roce 2001 a 2002

| Oblast            | Farmaceuti <sup>1)</sup> |      | Farmaceutičtí laboranti |      | Ostatní <sup>1)</sup> |      | Celkem |       |
|-------------------|--------------------------|------|-------------------------|------|-----------------------|------|--------|-------|
|                   | 2001                     | 2002 | 2001                    | 2002 | 2001                  | 2002 | 2001   | 2002  |
| Blansko           | 3,01                     | 3,17 | 2,71                    | 2,70 | 2,15                  | 1,78 | 7,87   | 7,66  |
| Brno-město        | 4,40                     | 4,57 | 3,89                    | 3,97 | 2,53                  | 2,33 | 10,82  | 10,86 |
| Brno-venkov       | 2,44                     | 2,47 | 2,12                    | 2,13 | 1,27                  | 1,33 | 5,83   | 5,94  |
| Břeclav           | 2,59                     | 2,88 | 1,34                    | 1,96 | 1,64                  | 1,93 | 5,57   | 6,77  |
| Hodonín           | 2,49                     | 2,53 | 2,42                    | 2,49 | 1,98                  | 2,11 | 6,89   | 7,13  |
| Vyškov            | 2,79                     | 2,77 | 2,76                    | 2,77 | 2,26                  | 2,27 | 7,81   | 7,80  |
| Znojmo            | 3,09                     | 3,33 | 3,22                    | 3,44 | 3,30                  | 3,42 | 9,61   | 10,19 |
| Jihomoravský kraj | 3,42                     | 3,52 | 3,01                    | 3,10 | 2,21                  | 2,15 | 8,64   | 8,77  |

<sup>1)</sup> Včetně smluvních pracovníků

## Činnost lékáren

Na základě odevzdaných a zpracovaných výkazů (ze 187 lékáren) je v následujících tabulkách propočítán výkon jedné lékárny, který je měřen počtem přijatých receptů, poukazů, žádanek a objednávek na léčiva a žádanek a objednávek na zdravotnické prostředky.

Proti roku 2001 se v roce 2002 zvýšil výkon jedné lékárny měřený počtem receptů o 0,1 %, počtem přijatých žádanek a objednávek na zdravotnické prostředky o 4,0 % a počtem poukazů o 6,6 %. Výkony měřené počtem žádanek a objednávek na léčiva poklesly o 0,4 %. Zdravotní pojišťovny se podílely na proplácení 92,3 % receptů a 95,8 % poukazů.

## Průměrná činnost jedné lékárny měřená počtem receptů

| Oblast            | Recepty |        | Index v %<br>2002/2001 | z toho pro ZP <sup>2)</sup><br>v % rok 2002 |
|-------------------|---------|--------|------------------------|---|
|                   | 2001    | 2002   |                        |   |
| Blansko           | 73 796  | 72 792 | 98,6                   | 94,6  |
| Brno-město        | 60 115  | 60 530 | 100,7                  | 92,5  |
| Brno-venkov       | 51 421  | 48 231 | 93,8                   | 91,5  |
| Břeclav           | 49 346  | 59 577 | 120,7                  | 88,4  |
| Hodonín           | 60 093  | 53 624 | 89,2                   | 90,4  |
| Vyškov            | 57 258  | 60 497 | 105,7                  | 93,2  |
| Znojmo            | 78 469  | 80 861 | 103,0                  | 95,8  |
| Jihomoravský kraj | 60 304  | 60 341 | 100,1                  | 92,3  |

<sup>2)</sup> Zdravotní pojišťovny

### Průměrná činnost jedné lékárny měřená počtem poukazů

| Oblast            | Poukazy |       | Index v %<br>2002/2001 | z toho pro ZP <sup>3)</sup><br>v % rok 2002 |
|-------------------|---------|-------|------------------------|---|
|                   | 2001    | 2002  |                        |   |
| Blansko           | 1 609   | 1 626 | 101,1                  | 97,6  |
| Brno-město        | 1 020   | 1 067 | 104,6                  | 97,4  |
| Brno-venkov       | 1 333   | 1 330 | 99,8                   | 96,5  |
| Břeclav           | 917     | 1 427 | 155,6                  | 92,9  |
| Hodonín           | 1 196   | 1 099 | 91,9                   | 94,4  |
| Vyškov            | 1 256   | 1 430 | 113,9                  | 90,5  |
| Znojmo            | 1 293   | 1 413 | 109,3                  | 97,1  |
| Jihomoravský kraj | 1 160   | 1 237 | 106,6                  | 95,8  |

<sup>3)</sup> Zdravotní pojišťovny

### Průměrná činnost jedné lékárny měřená počtem žádanek a objednávek na léčiva

| Oblast            | Žádanky a objednávky na léčiva |       | Index v % 2002/2001 |
|-------------------|--------------------------------|-------|---------------------|
|                   | 2001                           | 2002  |                     |
| Blansko           | 606                            | 653   | 107,8               |
| Brno-město        | 2 131                          | 2 148 | 100,8               |
| Brno-venkov       | 171                            | 181   | 105,8               |
| Břeclav           | 295                            | 470   | 159,3               |
| Hodonín           | 1 187                          | 991   | 83,5                |
| Vyškov            | 879                            | 1 058 | 120,4               |
| Znojmo            | 782                            | 814   | 104,1               |
| Jihomoravský kraj | 1 282                          | 1 277 | 99,6                |

### Průměrná činnost jedné lékárny měřená počtem žádanek a objednávek na zdravotnické prostředky

| Oblast            | Žádanky a objednávky na zdravotnické prostředky |       | Index v % 2002/2001 |
|-------------------|---|-------|---------------------|
|                   | 2001  | 2002  |                     |
| Blansko           | 86  | 83    | 96,5                |
| Brno-město        | 1 619   | 1 672 | 103,3               |
| Brno-venkov       | 47  | 61    | 129,8               |
| Břeclav           | 4   | 53    | 1 325,0             |
| Hodonín           | 292   | 385   | 131,8               |
| Vyškov            | 813   | 1 000 | 123,0               |
| Znojmo            | 14  | 22    | 157,1               |
| Jihomoravský kraj | 798   | 830   | 104,0               |

### Počet receptů a poukazů zcela hrazených pacienty přímo lékárnám

| Oblast            | Přímo hrazené recepty |        |                        | Přímo hrazené poukazy |       |                        |
|-------------------|-----------------------|--------|------------------------|-----------------------|-------|------------------------|
|                   | 2001                  | 2002   | index v %<br>2002/2001 | 2001                  | 2002  | index v %<br>2002/2001 |
| Blansko           | 59 774                | 67338  | 112,7                  | 756                   | 671   | 88,8                   |
| Brno-město        | 240 637               | 349684 | 145,3                  | 1 488                 | 2 137 | 143,6                  |
| Brno-venkov       | 58 655                | 94669  | 161,4                  | 647                   | 1 059 | 163,7                  |
| Břeclav           | 113 751               | 131295 | 115,4                  | 2 207                 | 1 935 | 87,7                   |
| Hodonín           | 113 062               | 139602 | 123,5                  | 1 937                 | 1 668 | 86,1                   |
| Vyškov            | 34 410                | 49346  | 143,4                  | 1 154                 | 1 632 | 141,4                  |
| Znojmo            | 54 695                | 40807  | 74,6                   | 422                   | 498   | 118,0                  |
| Jihomoravský kraj | 674 984               | 872741 | 129,3                  | 8 611                 | 9 600 | 111,5                  |

V roce 2002 se celkový počet receptů zcela hrazených pacienty zvýšil oproti roku 2001 o 29,3 % a počet poukazů zcela hrazených pacienty vzrostl o 11,5 %.

#### Tržby lékáren

Průměrná tržba připadající na jeden recept se proti roku 2001 zvýšila o 11,7 %. Naopak průměrná tržba na jeden poukaz se snížila o 1,7 %. Vývoj tržeb lékáren v kraji má stoupající tendenci, pouze u tržeb za volný prodej došlo k poklesu o 3,4 % proti minulému roku.

#### Tržby lékáren za recepty a za poukazy v roce 2001 a 2002

| Ukazatel               | 2001       | 2002       | Index v %<br>2002/2001 |
|------------------------|------------|------------|------------------------|
| Počet receptů          | 11 156 275 | 11 283 694 | 101,1                  |
| Tržby celkem v tis. Kč | 3 076 110  | 3 473 809  | 112,9                  |
| Průměrná tržba v Kč    | 275,73     | 307,86     | 111,7                  |
| Počet poukazů          | 214 672    | 231 264    | 107,7                  |
| Tržby celkem v tis. Kč | 111 064    | 117 606    | 105,9                  |
| Průměrná tržba v Kč    | 517,37     | 508,54     | 98,3                   |

**Přehled tržeb lékáren v roce 2002 v okresech**

| Tržby lékáren                                   | Celkem<br>v tisících Kč | 1 lékárna<br>v tisících Kč | Podíl v % |
|---|-------------------------|----------------------------|-----------|
|   | <b>Blansko</b>          |                            |           |
| Od ZP <sup>4)</sup> za léčiva                   | 285 628                 | 16 802                     | 71,3      |
| Od ZP <sup>4)</sup> za poukazy zp <sup>5)</sup> | 11 907                  | 700                        | 3,0       |
| Za doplatky pacientů                            | 30 685                  | 1 805                      | 7,7       |
| Za volný prodej                                 | 42 866                  | 2 522                      | 10,7      |
| Od zdravotnických zařízení                      | 24 892                  | 1 464                      | 6,2       |
| Od ostatních odběratelů                         | 4 632                   | 272                        | 1,1       |
|   | <b>Brno-město</b>       |                            |           |
| Od ZP <sup>4)</sup> za léčiva                   | 1 965 797               | 25 530                     | 59,1      |
| Od ZP <sup>4)</sup> za poukazy zp <sup>5)</sup> | 43 861                  | 570                        | 1,3       |
| Za doplatky pacientů                            | 187 246                 | 2 432                      | 5,6       |
| Za volný prodej                                 | 294 733                 | 3 828                      | 8,9       |
| Od zdravotnických zařízení                      | 784 196                 | 10 184                     | 23,6      |
| Od ostatních odběratelů                         | 48 345                  | 628                        | 1,5       |
|   | <b>Brno-venkov</b>      |                            |           |
| Od ZP <sup>4)</sup> za léčiva                   | 231 403                 | 10 061                     | 63,3      |
| Od ZP <sup>4)</sup> za poukazy zp <sup>5)</sup> | 12 055                  | 524                        | 3,3       |
| Za doplatky pacientů                            | 31 288                  | 1 360                      | 8,6       |
| Za volný prodej                                 | 69 923                  | 3 040                      | 19,2      |
| Od zdravotnických zařízení                      | 18 669                  | 812                        | 5,1       |
| Od ostatních odběratelů                         | 1 850                   | 80                         | 0,5       |
|   | <b>Břeclav</b>          |                            |           |
| Od ZP <sup>4)</sup> za léčiva                   | 254 242                 | 13 381                     | 63,4      |
| Od ZP <sup>4)</sup> za poukazy zp <sup>5)</sup> | 13 038                  | 686                        | 3,3       |
| Za doplatky pacientů                            | 41 446                  | 2 181                      | 10,3      |
| Za volný prodej                                 | 46 988                  | 2 473                      | 11,7      |
| Od zdravotnických zařízení                      | 40 254                  | 2 119                      | 10,1      |
| Od ostatních odběratelů                         | 4 765                   | 251                        | 1,2       |
|   | <b>Hodonín</b>          |                            |           |
| Od ZP <sup>4)</sup> za léčiva                   | 324 531                 | 12 020                     | 55,9      |
| Od ZP <sup>4)</sup> za poukazy zp <sup>5)</sup> | 20 336                  | 753                        | 3,5       |
| Za doplatky pacientů                            | 40 213                  | 1 489                      | 6,9       |
| Za volný prodej                                 | 61 291                  | 2 270                      | 10,5      |
| Od zdravotnických zařízení                      | 132 306                 | 4 900                      | 22,8      |
| Od ostatních odběratelů                         | 2 143                   | 79                         | 0,4       |

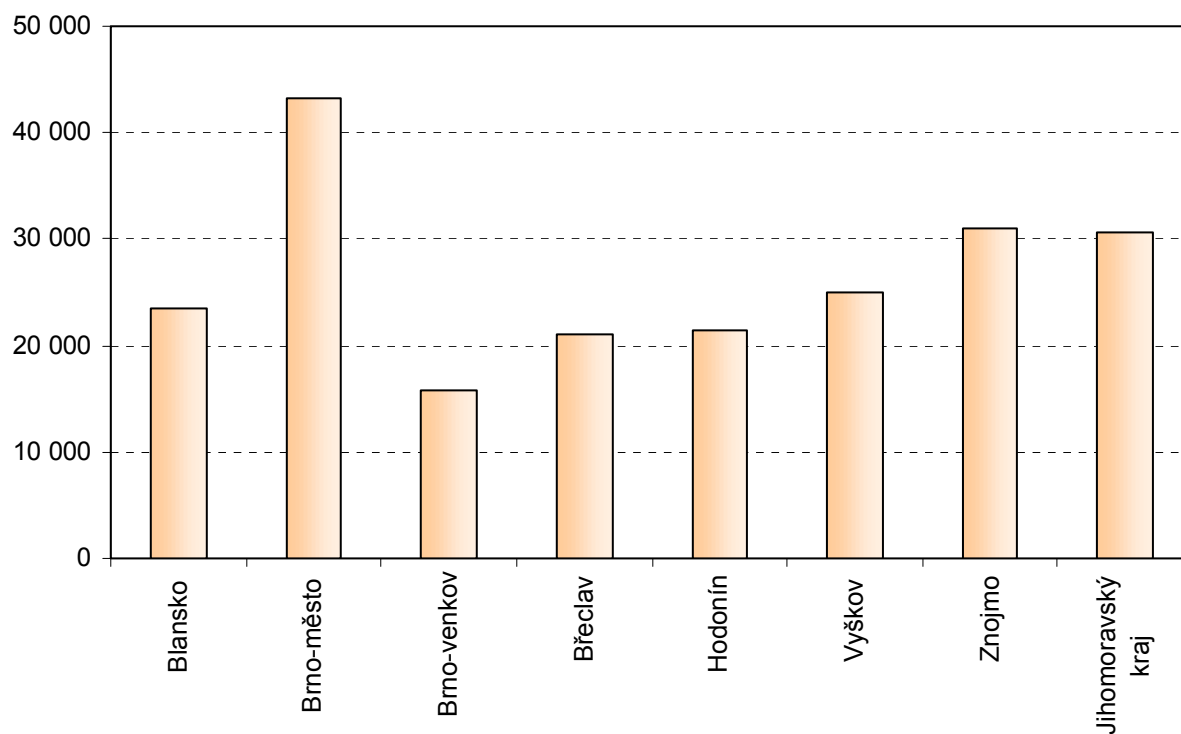
### Přehled tržeb lékáren v roce 2002 v okresech

| Tržby lékáren                                   | Celkem<br>v tisících Kč | 1 lékárna<br>v tisících Kč | Podíl v % |
|---|-------------------------|----------------------------|-----------|
|   | Vyškov                  |                            |           |
| Od ZP <sup>4)</sup> za léčiva                   | 167 856                 | 13 988                     | 55,8      |
| Od ZP <sup>4)</sup> za poukazy zp <sup>5)</sup> | 8 696                   | 725                        | 2,9       |
| Za doplatky pacientů                            | 22 646                  | 1 887                      | 7,5       |
| Za volný prodej                                 | 33 905                  | 2 825                      | 11,3      |
| Od zdravotnických zařízení                      | 64 905                  | 5 409                      | 21,6      |
| Od ostatních odběratelů                         | 2 866                   | 239                        | 0,9       |
|   | Znojmo                  |                            |           |
| Od ZP <sup>4)</sup> za léčiva                   | 244 352                 | 20 363                     | 65,8      |
| Od ZP <sup>4)</sup> za poukazy zp <sup>5)</sup> | 7 713                   | 643                        | 2,1       |
| Za doplatky pacientů                            | 23 572                  | 1 964                      | 6,4       |
| Za volný prodej                                 | 61 393                  | 5 116                      | 16,5      |
| Od zdravotnických zařízení                      | 33 198                  | 2 767                      | 8,9       |
| Od ostatních odběratelů                         | 937                     | 78                         | 0,3       |
|   | Jihomoravský kraj       |                            |           |
| Od ZP <sup>4)</sup> za léčiva                   | 3 473 809               | 18 577                     | 60,5      |
| Od ZP <sup>4)</sup> za poukazy zp <sup>5)</sup> | 117 606                 | 629                        | 2,1       |
| Za doplatky pacientů                            | 377 096                 | 2 017                      | 6,6       |
| Za volný prodej                                 | 611 099                 | 3 268                      | 10,6      |
| Od zdravotnických zařízení                      | 1 098 420               | 5 874                      | 19,1      |
| Od ostatních odběratelů                         | 65 538                  | 350                        | 1,1       |

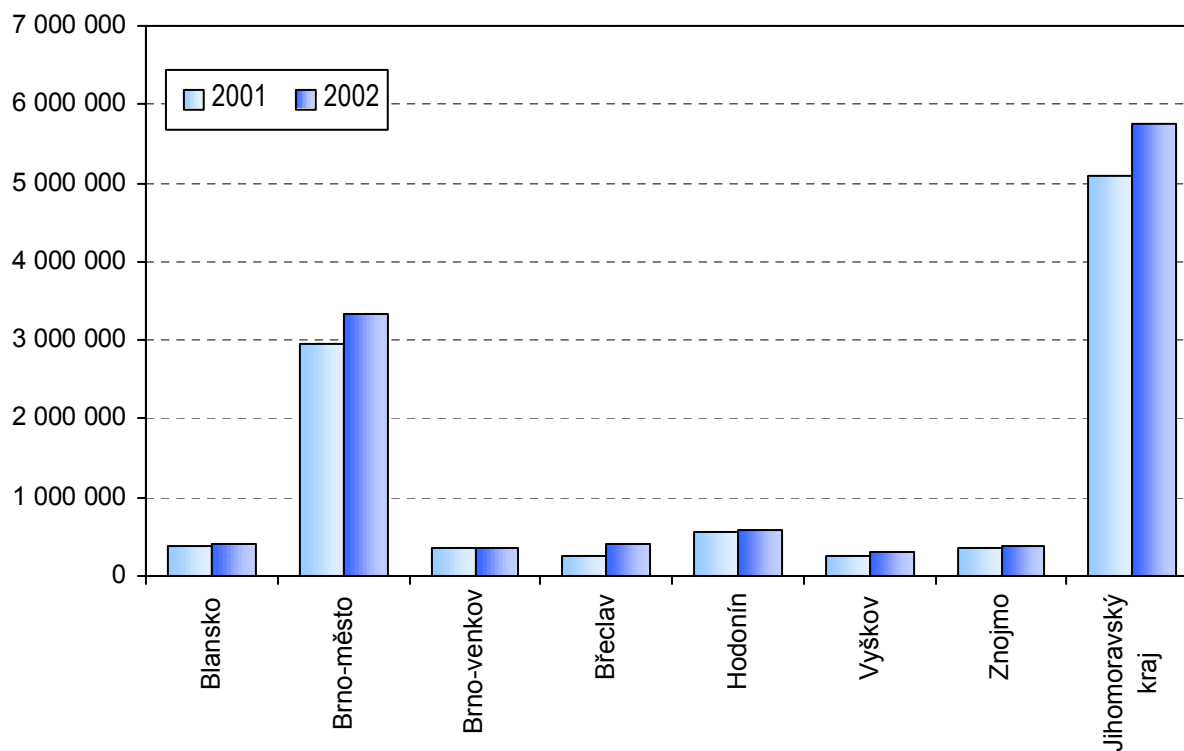
<sup>4)</sup> Zdravotní pojišťovny

<sup>5)</sup> Zdravotnické prostředky

### Průměrná tržba celkem na 1 lékárnu v roce 2002 (v tis. Kč)



### Tržby lékáren celkem v roce 2001 a 2002 (v tis. Kč)





## 2. Výdejny zdravotnických prostředků

V Jihomoravském kraji bylo v roce 2002 o jednu výdejnu zdravotnických prostředků méně než v roce minulém. V 16 výdejních zdravotnických prostředků pracovalo 50,03 zaměstnanců v evidenčním počtu a 0,42 farmaceutů jako smluvní pracovníci.

### Výdejny zdravotnických prostředků v kraji

| Zařízení                          | 2001 | 2002 |
|-----------------------------------|------|------|
| Výdejny léčiv                     | -    | -    |
| Výdejny zdravotnických prostředků | 17   | 16   |
| Výdejny celkem                    | 17   | 16   |

### Pracovníci ve výdejních zdravotnických prostředků

| Ukazatel   | Celkem        |                  |                    |               |                  |                    |
|------------|---------------|------------------|--------------------|---------------|------------------|--------------------|
|            | 2001          |                  |                    | 2002          |                  |                    |
|            | fyzické osoby | přepočtený počet | smluvní pracovníci | fyzické osoby | přepočtený počet | smluvní pracovníci |
| Lékaři     | -             | -                | 0,42               | -             | -                | -                  |
| Farmaceuti | -             | -                | -                  | -             | -                | 0,42               |
| Ostatní    | 63            | 64,43            | -                  | 57            | 50,03            | -                  |
| Celkem     | 63            | 64,43            | 0,42               | 57            | 50,03            | 0,42               |

| Ukazatel   | Průměr na 1 výdejnu |                  |                    |               |                  |                    |
|------------|---------------------|------------------|--------------------|---------------|------------------|--------------------|
|            | 2001                |                  |                    | 2002          |                  |                    |
|            | fyzické osoby       | přepočtený počet | smluvní pracovníci | fyzické osoby | přepočtený počet | smluvní pracovníci |
| Lékaři     | -                   | -                | -                  | -             | -                | 0,03               |
| Farmaceuti | -                   | -                | -                  | -             | -                | -                  |
| Ostatní    | 4,20                | 4,30             | -                  | 4,38          | 3,85             | -                  |
| Celkem     | 4,20                | 4,30             | 0,03               | 4,38          | 3,85             | 0,03               |

### Činnost výdejen zdravotnických prostředků

Do následujícího zpracování o činnosti bylo zahrnuto 13 výdejen, které odevzdaly vyplněný výkaz, z celkového počtu 16 výdejen v Jihomoravském kraji, tj. 81,3 %.

Oproti roku 2001 vzrostly výkony jedné výdejny v roce 2002 o 11,3 %. Poukazy, na které výdejny vydaly léčiva, byly stejně jako v roce 2001 v plné výši proplaceny zdravotními pojišťovnami.

## Přehled výkonů jedné výdejny v kraji v roce 2001 a 2002

| Zařízení | Druh dokladu                                    | Celkový počet |        | z toho pro zdravotní pojišťovny v % 2002 | Index v % 2002/2001 |
|----------|---|---------------|--------|--|---------------------|
|          |   | 2001          | 2002   |  |                     |
| Výdejna  | Poukazy   | 36 336        | 40 433 | 100,0                                    | 111,3               |
|          | Žádanky a objednávky na zdravotnické prostředky | 3 671         | 3 951  | x  | x                   |

### Tržby výdejen zdravotnických prostředků

Průměrná tržba jedné výdejny se zvýšila oproti roku 2001 o 19,4 %. Výrazný pokles, a to o 43,4 %, vykazuje položka tržby za doplatky od pacientů. U ostatních sledovaných položek je zaznamenána vzrůstající tendence. Nejvyšší nárůst se projevil v tržbách od zdravotních pojišťoven (o 23,3 %) a v tržbách od zdravotnických zařízení (o 21,6 %).

### Tržby výdejen v kraji

| Tržby                                      | Celkem v tis. Kč |         | Podíl v % |       |
|--|------------------|---------|-----------|-------|
|  | 2001             | 2002    | 2001      | 2002  |
| Od ZP <sup>6)</sup> za léčiva              | -                | -       | -         | -     |
| Od ZP <sup>6)</sup> za zdravot. prostředky | 23 904           | 25 546  | 17,6      | 18,1  |
| Za doplatky od pacientů                    | 1 837            | 901     | 1,3       | 0,6   |
| Za volný prodej                            | 11 690           | 10 445  | 8,6       | 7,5   |
| Od zdravotnických zařízení                 | 97 908           | 103 161 | 71,9      | 73,3  |
| Od ostatních odběratelů                    | 781              | 761     | 0,6       | 0,5   |
| Tržby celkem                               | 136 120          | 140 814 | 100,0     | 100,0 |

### Průměrná tržba na jednu výdejnu

| Tržby                                      | Celkem v tis. Kč |        | Index v % 2002/2001 |
|--|------------------|--------|---------------------|
|  | 2001             | 2002   |                     |
| Od ZP <sup>6)</sup> za léčiva              | -                | -      | -                   |
| Od ZP <sup>6)</sup> za zdravot. prostředky | 1 594            | 1 965  | 123,3               |
| Za doplatky od pacientů                    | 122              | 69     | 56,6                |
| Za volný prodej                            | 779              | 803    | 103,1               |
| Od zdravotnických zařízení                 | 6 527            | 7 935  | 121,6               |
| Od ostatních odběratelů                    | 52               | 59     | 113,5               |
| Tržby celkem                               | 9 075            | 10 832 | 119,4               |

<sup>6)</sup> Zdravotní pojišťovny

### 3. Celková charakteristika činnosti lékařské péče za rok 2002

Nejvýraznější nárůst, a to o 18,3 %, je patrný u počtu poukazů přijatých lékárnami. Ostatní ukazatelé mají jen mírně vzrůstající hodnoty. Žádanky a objednávky na léčiva v roce 2002 nevykazují žádný nárůst, naopak dochází k poklesu o 7 %. Celkově je lékařská péče ovlivněna růstem počtu lékařských zařízení. Z těchto důvodů činí celkový nárůst tržeb lékařské péče v Jihomoravském kraji pouze 1,3 %. Prioritou ve sledovaných ukazatelích jsou recepty, které se podílejí objemově 94,3 %.

#### Souhrnný přehled lékařské péče

| Kvantitativní ukazatel                          | Počet (v tisících) |        | Index v %<br>2002/2001 |
|---|--------------------|--------|------------------------|
|   | 2001               | 2002   |                        |
| Recepty   | 11 156             | 11 284 | 101,2                  |
| Žádanky a objednávky na léčiva                  | 257                | 239    | 93,0                   |
| Poukazy   | 235                | 278    | 118,3                  |
| Žádanky a objednávky na zdravotnické prostředky | 154                | 159    | 103,3                  |
| Celkem  | 11 802             | 11 960 | 101,3                  |

#### Počty přijatých receptů a poukazů pro zdravotní pojišťovny

| Ukazatel  | 2001      | 2002      | Index v %<br>2002/2001 |
|---|-----------|-----------|------------------------|
| Počet receptů pro ZP <sup>7)</sup> (v tisících)   | 10 481    | 10 411    | 99,3                   |
| Počet poukazů pro ZP <sup>7)</sup> (v tisících)   | 248       | 269       | 108,5                  |
| Tržby za recepty od ZP <sup>7)</sup> (v tisíc Kč) | 3 076 110 | 3 473 809 | 112,9                  |
| Tržby za poukazy od ZP <sup>7)</sup> (v tisíc Kč) | 137 740   | 147 038   | 106,8                  |
| Průměrná tržba na 1 recept v Kč                   | 293       | 334       | 114,0                  |
| Průměrná tržba na 1 poukaz v Kč                   | 555       | 547       | 98,6                   |

<sup>7)</sup> Zdravotní pojišťovny

V roce 2002 se jeví sledované položky jako rovnoměrné, srovnatelné s rokem 2001. Průměrná tržba na jeden recept se zvýšila o 14,0 % a průměrná tržba na jeden poukaz se snížila o 1,4 %.

Vypracovala: Renata Dobešová