



Informace ze zdravotnictví Jihomoravského kraje

Ústavu zdravotnických informací a statistiky
České republiky

Brno
12.7.2004

12

Psychiatrie včetně AT a sexuologie - činnost v Jihomoravském kraji v roce 2003

*Psychiatry incl. Alcohol and Drugs Guidance Centres and Sexuology - Activity
in Branch in 2003 in Jihomoravsky Region*

Souhrn

Informace ze zdravotnictví kraje o činnosti oboru psychiatrie včetně AT a sexuologie v Jihomoravském kraji v roce 2003 obsahuje údaje o ambulantní péči z oblasti sítě zdravotnických zařízení, personálního zajištění, činnosti a stručný přehled pacientů podle užívané psychoaktivní látky. Údaje jsou členěny podle druhu zdravotnického zařízení a podle území.

Summary

Information on health service activity in the branch of psychiatry including alcohol and drugs guidance centres and sexuology in the Jihomoravský region in 2003 contains data about out-patient care from area of health service network, personnel capacity, activity and a brief overview of patients by used psychoactive substance. Data are presented by type of health establishment and by territory.

Podkladem pro zpracování dat o činnosti oboru psychiatrie je výkaz A (MZ) 1-01 za rok 2003, který vyplňuje každá psychiatrická ordinace vč. ambulantních částí nemocnic, tj. psychiatrie, sexuologie, AT pracoviště¹⁾, zařízení poskytující parciální hospitalizaci (stacionáře), zařízení krizové intervence, pracoviště drogové závislosti a ambulantní pracoviště psychiatrické léčebny, a výkaz L (MZ) 1-02 o lůžkovém fondu zdravotnického zařízení a jeho využití. Výkazy jsou součástí Programu statistických zjišťování v České republice, který byl uveřejněn ve Sbírce zákonů ČR formou vyhlášky č. 470/2002 Sb. a její samostatné přílohy č. 2, částka 163 ze dne 19.11.2002. Návratnost vyplněných výkazů byla 100 %, během roku ukončilo činnost jedno detašované ambulantní pracoviště.

Personální zajištění poskytované ambulantní péče

Zpracované údaje se týkají 77 odborných ordinací, v nichž k 31.12.2003 zajišťovalo ambulantní péči 74,83 lékařů (v tom 69,38 psychiatrů, 5,25 sexuologů a 0,20 ostatních lékařů), 9,90 psychologů a 36,84 středních zdravotnických pracovníků (dále SZP). Pracovníci jsou vždy uváděni v tzv. přepočteném počtu, což je součet úvazků. Při výpočtu ukazatelů o činnosti oboru jsou sledované údaje přepočítávány na lékaře a SZP, včetně smluvních, uvedené na výkazech, tj. 71,58 lékařů v evidenčním počtu a 3,25 lékařů smluvních, a 34,69 SZP v evidenčním počtu a 2,15 SZP smluvních. Smluvní pracovníci poskytují v zařízení zdravotní péči, ale nepatří do evidenčního počtu zaměstnanců, pracují na dohodu, na smlouvu o dílo nebo jako spolupracující rodinní příslušníci. Z celkového počtu odborných lékařů zajišťovalo péči v samostatných ordinacích 77,4 % lékařů,

v ambulantních částech lůžkových zařízení 17,2 % lékařů a v ostatních ambulantních zařízeních 5,4 % odborných lékařů. Proti roku 2002 došlo k nárůstu lékařských míst o 1,41.

¹⁾ Pracoviště poskytující zdravotnickou péči alkoholikům a toxikomanům

Personální zajištění ambulantních služeb podle druhu zdravotnického zařízení

Druh zdravotnického zařízení	Počet ZZ a pracovišť	Počet zaměstnanců ¹⁾				SZP
		lékaři celkem	z toho:		psycho- logové	
			psychiatrii	sexuo- logové		
Ambulantní část lůžkových zdravotnických zařízení	12	12,90	9,15	3,55	7,00	16,41
Samostatná ordinace lékaře specialisty	59	57,92	57,22	0,70	1,70	18,55
Ostatní ambulantní zařízení	6	4,01	3,01	1,00	1,20	1,88
Kraj	77	74,83	69,38	5,25	9,90	36,84

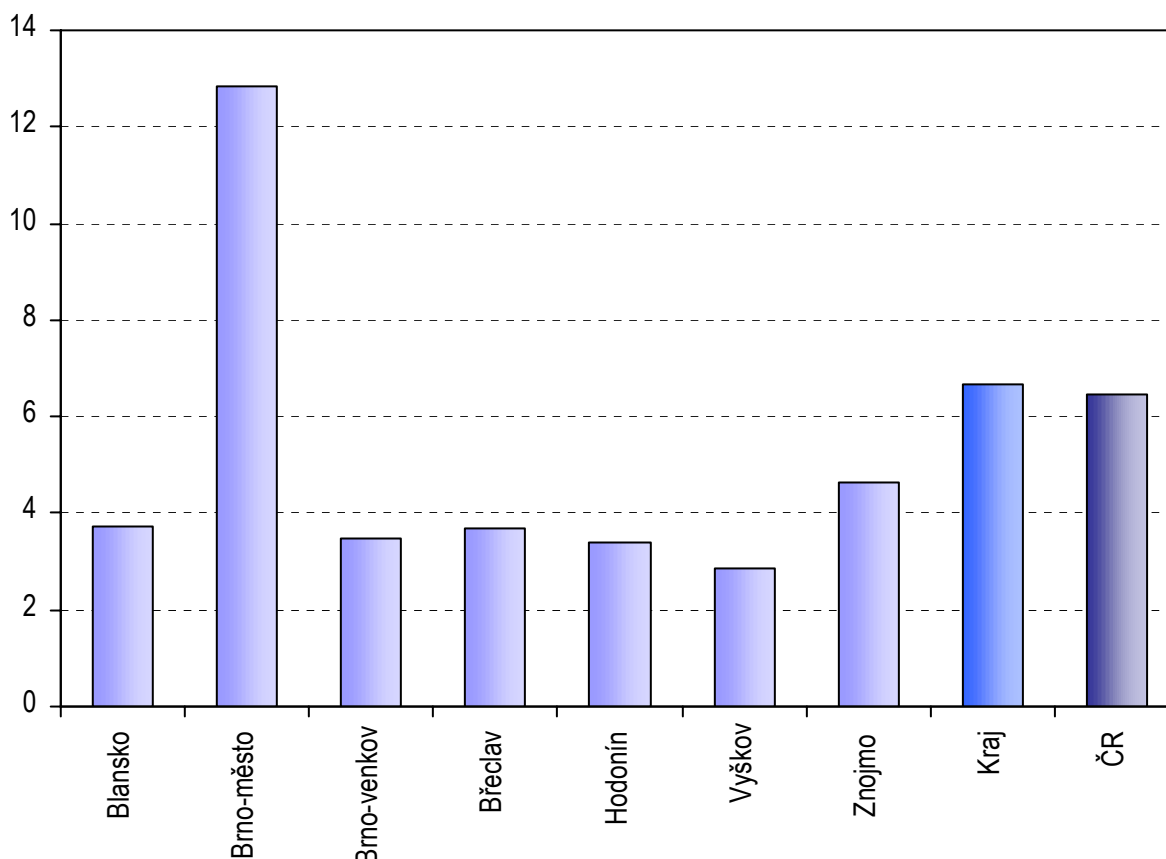
¹⁾ Součet úvazků (včetně smluvních); údaje zahrnují všechny pracovníky, tedy i zaměstnavatele, kteří sami v ordinacích pracují

Personální zajištění ambulantních služeb podle území

Území, okres	Počet ZZ a pracovišť	Počet zaměstnanců ¹⁾				SZP	Lékaři ¹⁾ na 100 000 obyvatel
		lékaři celkem	z toho:		psycho- logové		
			psychiatrii	sexuo- logové			
Blansko	5	4,00	4,00	-	-	5,00	3,72
Brno-město	45	47,46	42,01	5,25	7,70	22,34	12,84
Brno-venkov	7	5,65	5,65	-	-	3,00	3,46
Břeclav	5	4,55	4,55	-	-	1,60	3,70
Hodonín	6	5,37	5,37	-	-	-	3,40
Vyškov	3	2,50	2,50	-	-	1,90	2,88
Znojmo	6	5,30	5,30	-	2,20	3,00	4,64
Kraj	77	74,83	69,38	5,25	9,90	36,84	6,67
ČR	709	658,45	635,08	21,31	71,18	399,93	6,45

¹⁾ Součet úvazků (včetně smluvních); údaje zahrnují všechny pracovníky, tedy i zaměstnavatele, kteří sami v ordinacích pracují

Počet lékařů na 100 000 obyvatel



Činnost ambulantních zařízení

V průběhu roku 2003 poskytly psychiatrické ambulance léčeným osobám 279 986 ošetření-vyšetření (dále jen ošetření), což představuje proti předchozímu roku nárůst o 9,0 %. V relaci na 10 000 obyvatel kraje bylo provedeno 2 496 ošetření. Převážná část všech ošetření, 79,8 %, byla pacientům poskytnuta v samostatných ordinacích lékaře specialisty, 16,5 % v ambulantních částech nemocnic a 3,7 % v ostatních ambulantních zařízeních. Na jedno lékařské místo v kraji připadla 3 742 ošetření za rok, denně 15 ošetření.

Počet prvních ošetření ve sledovaném roce vzrostl proti roku 2002 o 7,1 %. Celkově bylo provedeno 45 978 prvních ošetření. Většinu (75,2 %) provedli lékaři v samostatných ordinacích, v ambulantních částech nemocnic 18,9 % a v ostatních ambulantních zařízeních 5,9 %. Na jednoho lékaře v kraji připadlo 614 prvních ošetření za rok, denně to byla v průměru dvě první ošetření na lékaře.

V rámci ochranné léčby bylo provedeno 2 045 ošetření, z nich 253 prvních.

Nejvyšší počet ošetření byl proveden v okrese Brno-město (161 315). Na 10 000 obyvatel okresu připadlo 4 363,2 ošetření. Nejméně ošetření vykázal okres Vyškov (11 183), tj. 1 289,3 na 10 000 obyvatel. Na jednoho lékaře v kraji připadlo v průměru, stejně jako v ČR, 15 ošetření denně, nejvíce v okrese Blansko (23), nejméně v okrese Břeclav (12).

Proti roku 2002 došlo k nejvýraznějšímu nárůstu ošetření v okrese Znojmo (o 21,6 %) při současném zvýšení lékařských úvazků o 1,20 a v okrese Brno-venkov (o 17,3 %) při zvýšení úvazků o 1,40.

Nejvíce prvních ošetření bylo provedeno v okrese Brno-město, a to jak absolutně (24 235), tak v relaci na 10 000 obyvatel (655,5). Nejméně prvních ošetření provedli v okrese Vyškov (1 888), v přepočtu na 10 000 obyvatel v okrese Brno-venkov (178,9). Na 1 lékaře v kraji připadla v průměru 2 první ošetření denně, v ČR to byla 3 první ošetření denně. Ve srovnání s rokem 2002 došlo k velkému nárůstu prvních ošetření v okrese Břeclav (o 67,9 %), v okrese Brno-venkov (o 54,6 %) a Znojmo (o 28,0 %).

Porovnáním počtů ošetření podle pohlaví vyplývá, že psychiatrickou péči vyhledávaly častěji ženy než muži. Tato skutečnost je patrná ve všech okresech. Pro ošetření navštívilo psychiatrické ambulance v kraji o 19 % více žen než mužů, pro první ošetření ve sledovaném roce to bylo o 17,8 % více žen.

Téměř devadesát procent všech ošetření bylo poskytnuto pacientům nad 20 let, dětem (0-14 let) a mladistvým (15-19 let) pak po pěti procentech. V přepočtu vychází na 10 000 obyvatel nad 20 let 2 855 ošetření, z toho 446 prvních, na 10 000 dorostu 2 004 ošetření, z toho 460 prvních a na 10 000 dětí 854 ošetření, z toho 201 prvních.

Na odděleních a pracovištích sexuologie bylo provedeno 33 vyšetření na HIV (virus lidské imunodeficiencie způsobující onemocnění AIDS), 18 vyšetření na HAV (virus způsobující zánět jater typu A), 64 vyšetření na HBsAg (australský antigen, jehož přítomnost upozorňuje na onemocnění, případně nosiče virového zánětu jater typu B) a 44 vyšetření na HCV (virus způsobující zánět jater typu C). Žádná osoba nebyla pozitivní na HIV ani HAV. Pozitivní výsledek byl diagnostikován u 5 vyšetření na virus HBsAg a 8 na virus HCV.

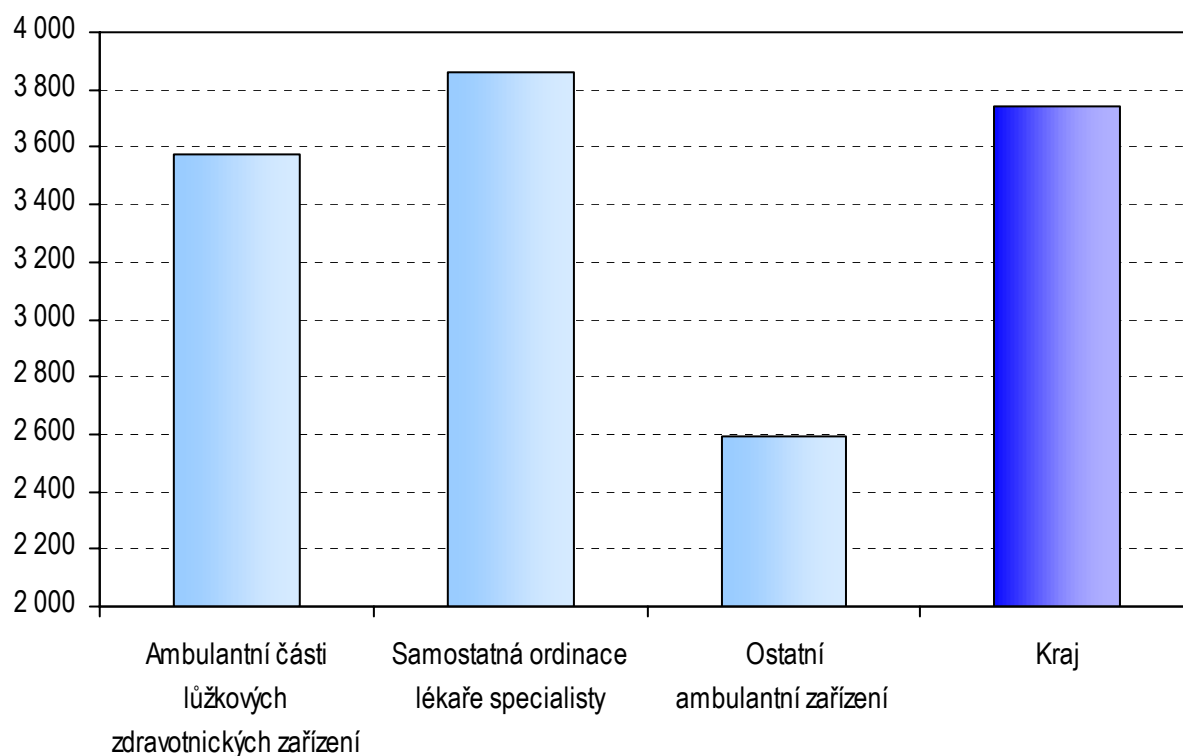
Vedle těchto vyšetření bylo na sexuologických pracovištích provedeno 237 spermio-gramů.

Činnost ambulantních služeb (počty ošetření - vyšetření) podle druhu zdravotnického zařízení

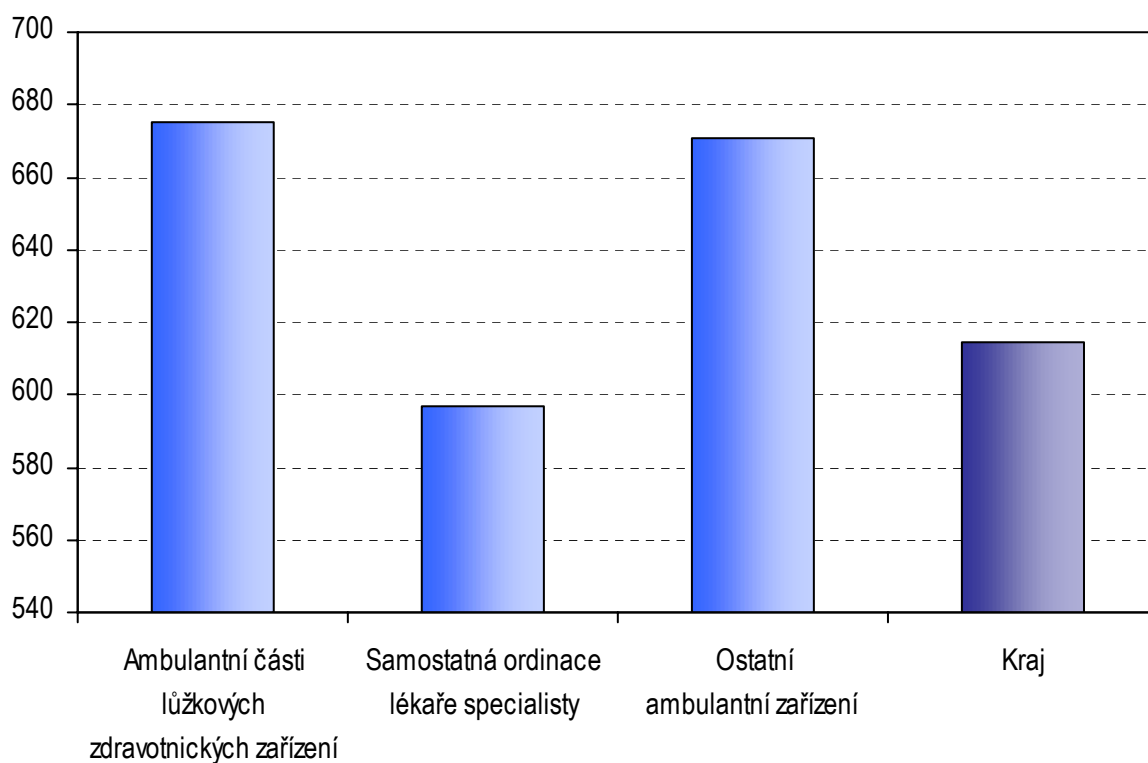
Druh zdravotnického zařízení	Počet ošetření - vyšetření			Počet prvních ošetření		
	celkem	z toho ženy v %	na 1 lékaře ¹⁾	celkem	z toho ženy v %	na 1 lékaře ¹⁾
Ambulantní část lůžkových zdravotnických zařízení	46 094	51,1	3 573	8 707	54,5	675
Samostatná ordinace lékaře specialisty	223 508	62,2	3 859	34 581	61,1	597
Ostatní ambulantní zařízení	10 384	38,6	2 590	2 690	44,9	671
Kraj	279 986	59,5	3 742	45 978	58,9	614

¹⁾ Součet úvazků (včetně smluvních); údaje zahrnují všechny pracovníky, tedy i zaměstnavatele, kteří sami v ordinacích pracují

Počet ošetření - vyšetření na 1 lékaře podle druhu zařízení



Počet prvních ošetření - vyšetření na 1 lékaře podle druhu zařízení

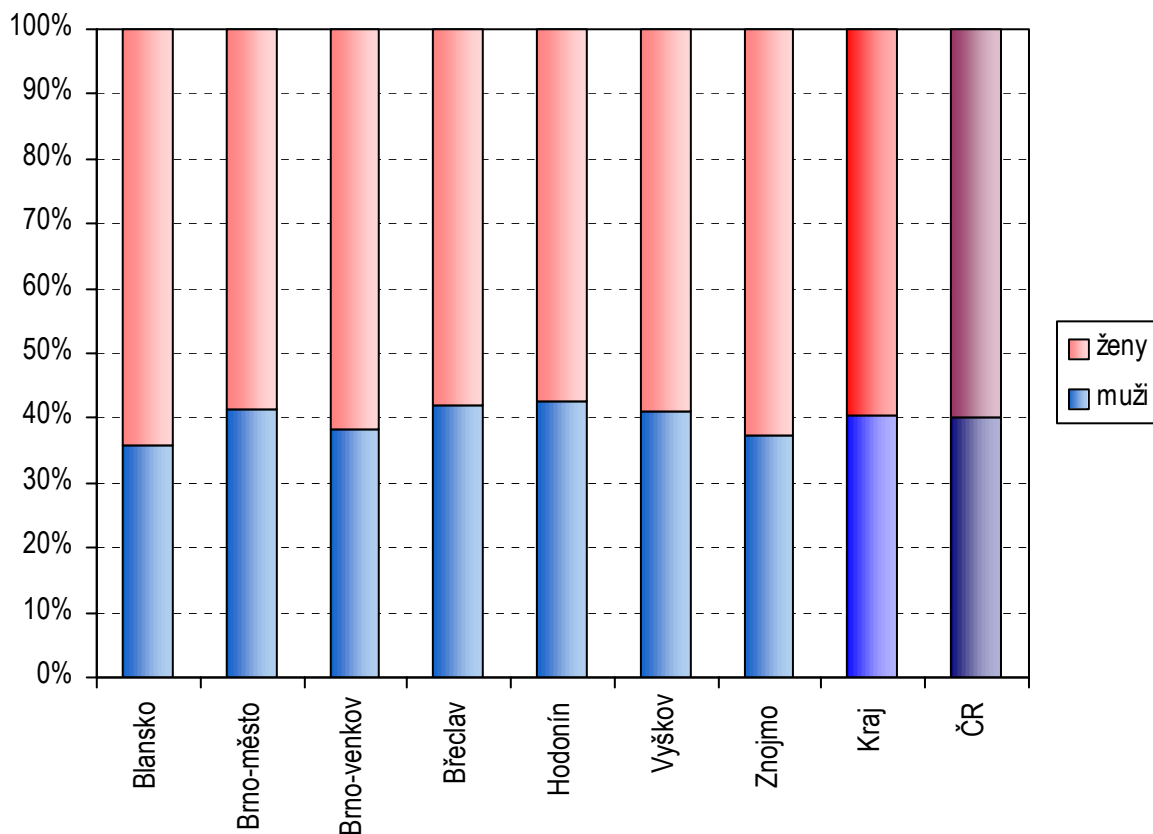


Činnost ambulantních služeb (počty ošetření - vyšetření) podle území

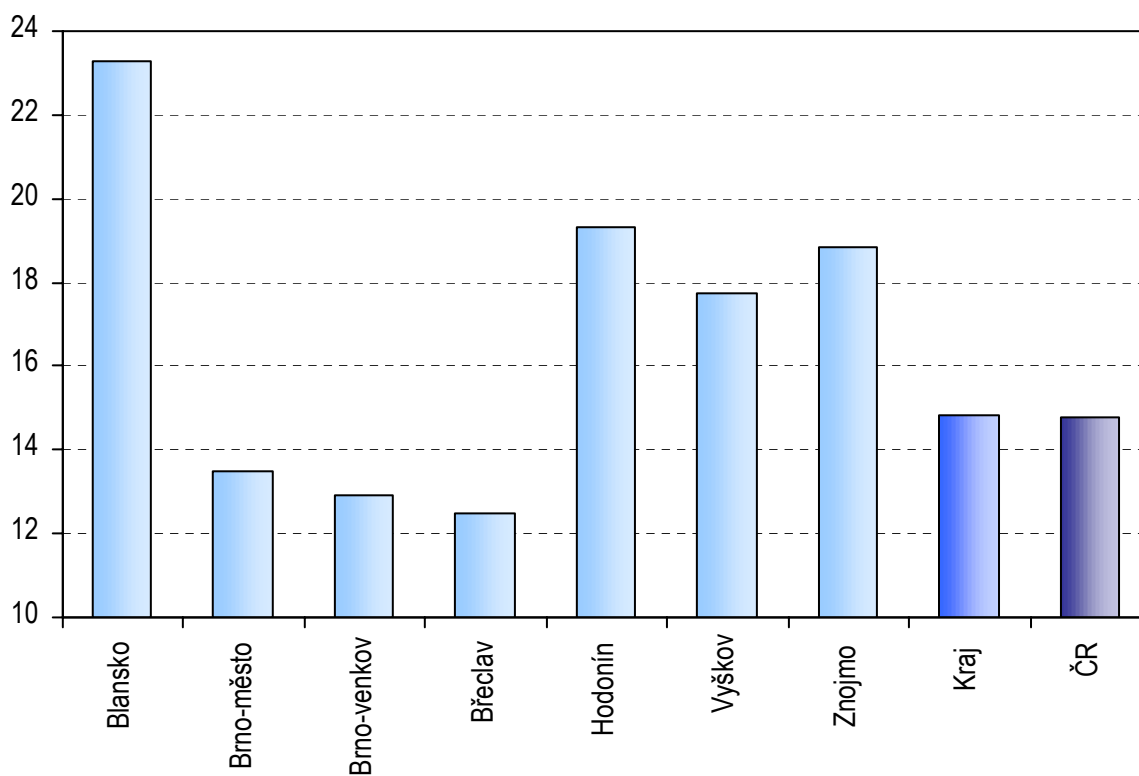
Území, okres	Počet ošetření - vyšetření						
	celkem			v tom			
	absolutně	na 1 lékaře ¹⁾ a den	na 10 000 obyvatel	muži		ženy	
				absolutně	na 10 000 mužů	absolutně	na 10 000 žen
	Všechna ošetření - vyšetření						
Blansko	23 491	23	2 185	8 436	1 600	15 055	2 748
Brno-město	161 315	13	4 363	66 844	3 817	94 471	4 855
Brno-venkov	18 393	13	1 134	7 025	884	11 368	1 375
Břeclav	14 306	12	1 162	6 005	997	8 301	1 319
Hodonín	26 157	19	1 652	11 120	1 433	15 037	1 862
Vyškov	11 183	18	1 289	4 580	1 076	6 603	1 495
Znojmo	25 141	19	2 205	9 368	1 672	15 773	2 719
Kraj	279 986	15	2 496	113 378	2 085	166 608	2 883
ČR	2 450 106	15	2 402	980 244	1 973	1 469 862	2 809
	První ošetření						
Blansko	4 834	5	450	1 994	378	2 840	518
Brno-město	24 235	2	656	10 033	573	14 202	730
Brno-venkov	2 901	2	179	1 259	158	1 642	199
Břeclav	3 008	3	244	1 164	193	1 844	293
Hodonín	4 960	4	313	2 246	289	2 714	336
Vyškov	1 888	3	218	740	174	1 148	260
Znojmo	4 152	3	364	1 461	261	2 691	464
Kraj	45 978	2	410	18 897	348	27 081	469
ČR	419 175	3	411	171 410	345	247 765	473

¹⁾ Součet úvazků (včetně smluvních); údaje zahrnují všechny pracovníky, tedy i zaměstnavatele, kteří sami v ordinacích pracují

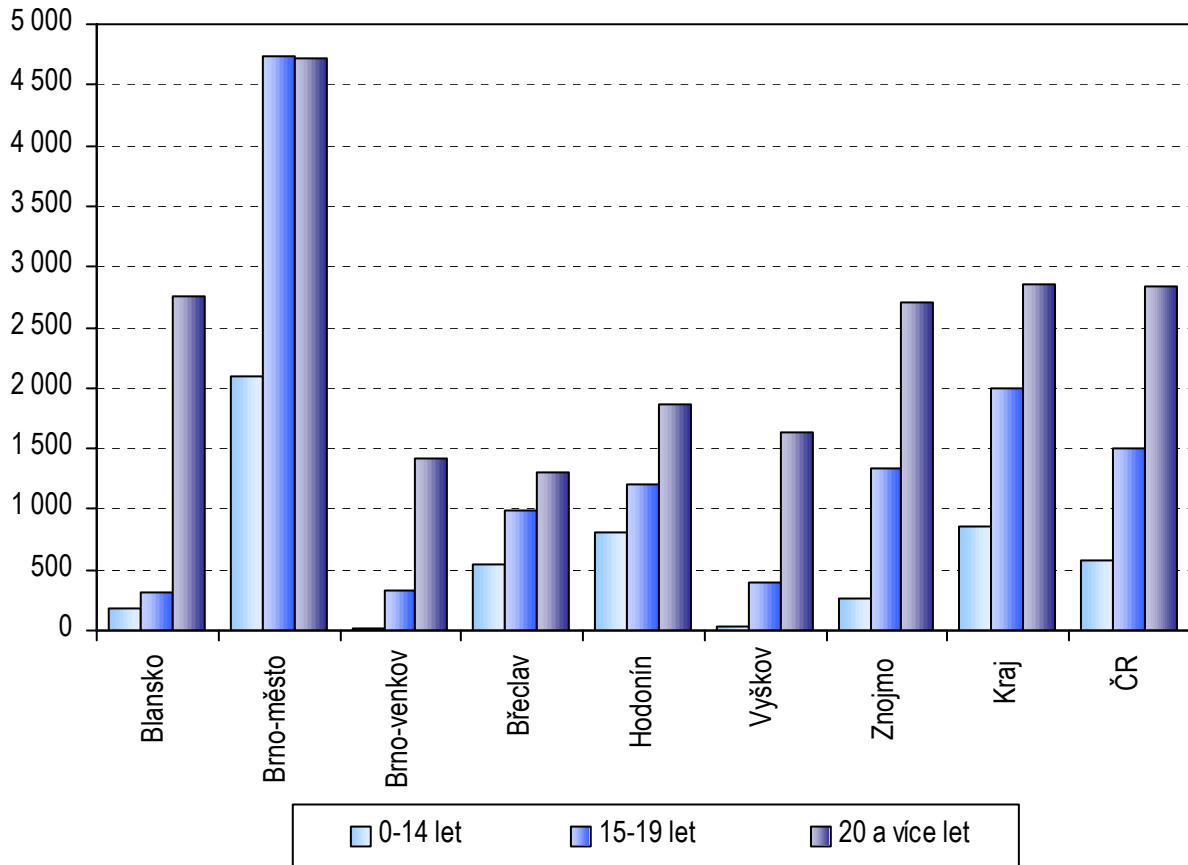
Struktura ošetření - vyšetření podle pohlaví



Počet ošetření - vyšetření na 1 lékaře a den



Počet ošetření - vyšetření na 10 000 obyvatel podle věku



Činnost ambulantních služeb (počty ošetření - vyšetření) podle věku a území

Území, okres	Počet ošetření - vyšetření ve věkové skupině						% ošetř.-vyšetř. ochranné léčby ze všech ošetř.-vyšetř.
	0-14 let		15-19 let		20 a více let		
	absolutně	na 10 000 děti	absolutně	na 10 000 dorostu	absolutně	na 10 000 dospělých	
	Všechna ošetření - vyšetření						
Blansko	308	181	226	322	22 957	2 751	0,6
Brno-město	10 591	2 093	10 644	4 730	140 080	4 723	0,7
Brno-venkov	51	20	344	338	17 998	1 427	0,6
Břeclav	1 047	539	847	994	12 412	1 304	1,1
Hodonín	1 991	802	1 338	1 203	22 828	1 865	0,4
Vyškov	42	31	240	398	10 901	1 626	2,1
Znojmo	504	268	1 059	1 331	23 578	2 701	0,6
Kraj	14 534	854	14 698	2 004	250 754	2 855	0,7
ČR	90 192	574	100 123	1 507	2 259 791	2 837	0,9
	První ošetření						
Blansko	44	26	68	97	4 722	566	0,9
Brno-město	2 482	491	2 425	1 078	19 328	652	0,4
Brno-venkov	14	5	76	75	2 811	223	0,3
Břeclav	241	124	198	232	2 569	270	0,3
Hodonín	525	211	349	314	4 086	334	0,2
Vyškov	16	12	58	96	1 814	271	1,9
Znojmo	100	53	200	251	3 852	441	1,0
Kraj	3 422	201	3 374	460	39 182	446	0,6
ČR	23 742	151	24 033	362	371 400	466	0,8

Vybrané diagnózy

Na ročních výkazech o činnosti se v psychiatrických ambulancích sleduje u 15 vybraných diagnóz, resp. skupin onemocnění, první ošetření pacienta na vybranou diagnózu, tzn., že pacient je započítán tolikrát, pro kolik onemocnění byl prvně ošetřen ve sledovaném roce (tzv. prevalence). Kromě toho se sledují onemocnění zjištěná poprvé v životě pacienta (tzv. incidence). Celkem bylo během roku ošetřeno 45 978 pacientů a provedeno 47 206 prvních ošetření podle diagnóz, z toho 14 933 nově hlášených. Struktura prvních ošetření je patrná z grafu. Nejčetnější byla vyšetření pro neurotické poruchy (42,3 %), afektivní poruchy (17,2 %), organické duševní poruchy (10,2 %) a schizofrenii (9,1 %). V přepočtu na 10 000 obyvatel kraje to bylo 177,9 ošetření neurotických poruch, 72,6 afektivních poruch, 42,8 organických duševních poruch a 38,2 ošetření kvůli schizofrenii. Do skupiny diagnóz poruchy osobnosti patří patologické hráčství (F63.0), pro které bylo provedeno 108 vyšetření, převážně u mužů (7 u žen), z toho bylo 47 nově zjištěných onemocnění. Kromě diagnóz uvedených v tabulkách stojí za zmínku další sledované diagnózy, např. vývojové poruchy v dětství a adolescenci (F80-F98), pro které bylo

provedeno 2 944 ošetření, z toho 1 530 nově hlášených, a mentální retardace (F70-F79) s 1 408 ošetřeními, z toho nově hlášených bylo 291.

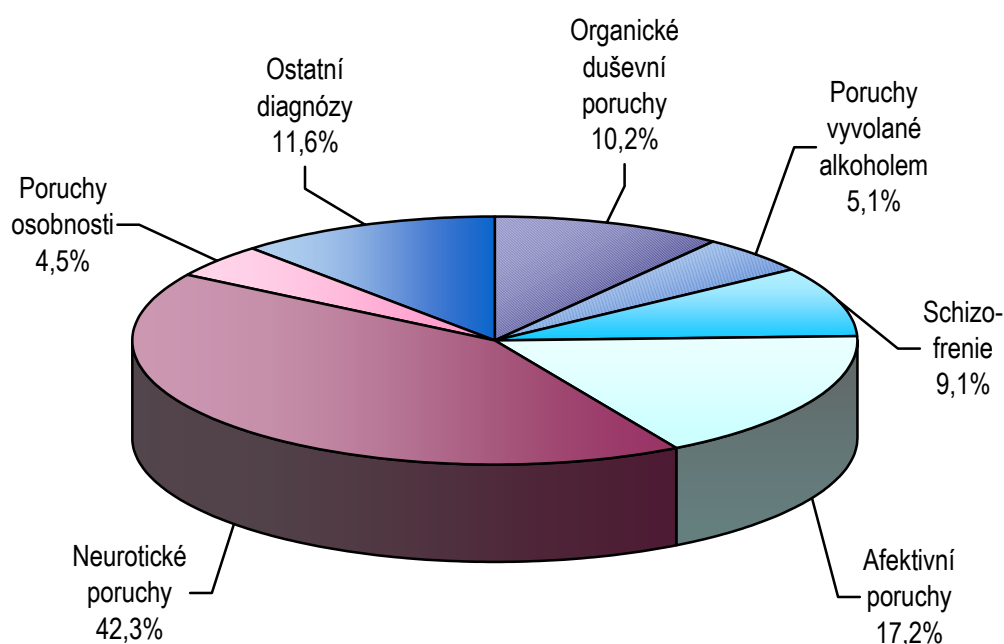
V porovnání s rokem 2002 došlo v kraji k nárůstu počtu prvních ošetření pro afektivní poruchy o 18,7 %, pro poruchy vyvolané alkoholem o 13,5 %, pro organické duševní poruchy o 9,1 %, pro poruchy osobnosti o 6,5 % a pro schizofrenii o 1,3 %. Naopak se snížil počet ošetření pro neurotické poruchy, a to o 0,9 %.

Vybraná onemocnění u léčených pacientů podle druhu zdravotnického zařízení

Druh zdravotnického zařízení	Počet prvních ošetření pro vybraná onemocnění ¹⁾					
	organické duševní poruchy (F00-F09)	poruchy vyvolané alkoholem (F10)	schizofrenie (F20-F29)	afektivní poruchy (F30-F39)	neurotické poruchy (F40-F48, F50-F59)	poruchy osobnosti (F60-F63, F68-F69)
Ambulantní část lůžkových zdravotnických zařízení	1 259	705	658	871	3 943	601
Samostatná ordinace lékaře specialisty	3 480	1 700	3 584	7 156	15 047	1 441
Ostatní ambulantní zařízení	58	18	44	120	963	80
Kraj	4 797	2 423	4 286	8 147	19 953	2 122

¹⁾ Počet zjištěných diagnóz, ne pacientů

Struktura prvních ošetření pro vybraná onemocnění



Vybraná onemocnění u léčených pacientů podle území

Území, okres	Počet prvních ošetření pro vybraná onemocnění ¹⁾						
	organické duševní poruchy (F00-F09)	poruchy vyvolané alkoholem (F10)	schizofrenie (F20-F29)	afektivní poruchy (F30-F39)	neurotické poruchy (F40-F48, F50-F59)	poruchy osobnosti (F60-F63, F68-F69)	ostatní diagnózy ²⁾
	absolutně						
Blansko	524	247	357	753	2 422	97	283
Brno-město	2 372	969	1 911	3 703	11 031	1 407	3 329
Brno-venkov	344	119	346	970	663	125	196
Břeclav	449	413	472	563	1 854	68	346
Hodonín	282	390	479	1 239	1 517	138	799
Vyškov	332	107	255	340	657	79	108
Znojmo	494	178	466	579	1 809	208	417
Kraj	4 797	2 423	4 286	8 147	19 953	2 122	5 478
ČR	45 083	23 518	37 987	79 215	158 168	24 618	56 621
	na 10 000 obyvatel						
Blansko	48,7	23,0	33,2	70,0	225,3	9,0	26,3
Brno-město	64,2	26,2	51,7	100,2	298,4	38,1	309,6
Brno-venkov	21,2	7,3	21,3	59,8	40,9	7,7	18,2
Břeclav	36,5	33,5	38,3	45,7	150,6	5,5	32,2
Hodonín	17,8	24,6	30,2	78,2	95,8	8,7	74,3
Vyškov	38,3	12,3	29,4	39,2	75,7	9,1	10,0
Znojmo	43,3	15,6	40,9	50,8	158,6	18,2	38,8
Kraj	42,8	21,6	38,2	72,6	177,9	18,9	48,8
ČR	44,2	23,1	37,2	77,6	155,0	24,1	55,5

¹⁾ Počet zjištěných diagnóz, ne pacientů

²⁾ F11-F19, F64-F66, F70-F79, F80-F98, F99, N46, N97, Q53-Q55

Činnost AT pracovišť

V evidenci ambulantních AT pracovišť, v tzv. „klidové kartotéce“, bylo v roce 2003 vedeno 5 178 osob, 1 528 žen a 3 650 mužů. Celkem bylo aktivně léčeno krátkodobě i dlouhodobě 3 210 osob, 868 žen a 2 342 mužů. Jsou to pacienti tzv. „živé kartotéky“ sledovaní zdravotně a sociálně se záznamem v dokumentaci ne starším jeden rok. Do „živé kartotéky“ patří také všichni pacienti s uloženou ochrannou léčbou. V porovnání s rokem 2002 došlo k navýšení pacientů o 3,5 %. Nejpočetnější skupinu tvořili nejstarší pacienti, tj. ve věkové skupině nad 40 let (38,5 %), následovali pacienti ve věku 30-39 let (27,4 %) a pacienti ve věku 20-29 let (24,2 %).

Počet aktivně léčených pacientů v AT poradnách a ambulantních pracovištích na 10 000 obyvatel příslušné věkové skupiny dosáhl maxima ve věkové kategorii 30-39 let

(muži 77,7 a ženy 33,1 léčených osob). Další skupinou byli pacienti ve věku 20-29 let (muži 61,4 a ženy 22,3 léčených osob). U pacientů dorostového věku 15-19 let došlo oproti roku 2002 k mírnému poklesu, na 10 000 chlapců připadlo 57,1 léčených (64,0 v roce 2002) a na 10 000 dívek 25,2 léčených (31,4 v roce 2002).

Pro alkoholismus bylo léčeno a evidováno 2 288 osob, 1 727 mužů a 561 žen, navýšení proti roku 2002 činí 9,7 %. Závislost se projevila u 1 711 osob. Nejvíce léčených alkoholiků bylo ve věku nad 40 let (865 mužů a 271 žen), což představuje téměř polovinu celkového počtu (49,6 %). Jihomoravský průměr na 10 000 obyvatel činil 20,4 léčených alkoholiků.

Pro drogy bylo léčeno 922 osob, z toho 615 mužů a 307 žen. Proti roku 2002 byl zaznamenán pokles o 9,3 %. Závislost byla diagnostikována u 691 osob. Nejvíce drogově závislých bylo ve věku 20-29 let (288 mužů a 122 žen), tj. 44,5 % celkového počtu. Jihomoravský průměr na 10 000 obyvatel činil 8,2 léčených toxikomanů.

Pacienti ambulantních pracovišť AT podle užívané psychoaktivní látky

Území, okres	Pacienti "živé kartotéky" podle užívané psychoaktivní látky					
	alkohol			drogy		
	celkem	z toho závislí v %	na 10 000 obyvatel	celkem	z toho závislí v %	na 10 000 obyvatel
Blansko	253	92,5	23,5	9	66,7	0,8
Brno-město	943	68,0	25,5	613	83,8	16,6
Brno-venkov	178	67,4	11,0	26	42,3	1,6
Břeclav	332	92,2	27,0	63	85,7	5,1
Hodonín	375	73,6	23,7	128	50,8	8,1
Vyškov	112	58,9	12,9	69	46,4	8,0
Znojmo	95	71,6	8,3	14	64,3	1,2
Kraj	2 288	74,8	20,4	922	74,9	8,2
ČR	25 017	77,5	24,5	17 864	70,0	17,5

Lůžková péče

Lůžkovou psychiatrickou péči poskytovalo na 234 lůžkách čtyř nemocničních oddělení 22,04 lékařů a 88,86 středních zdravotnických pracovníků a na 778 lůžkách odborného léčebného ústavu 35,59 lékařů a 276,10 středních zdravotnických pracovníků. Celkem bylo hospitalizováno 2 857 pacientů v nemocnicích a 3 733 pacientů v odborném léčebném ústavu. Průměrná ošetrovací doba v nemocnicích činila 23,9 dne, v léčebném ústavu 72,2 dne.

Využívání lůžkového fondu psychiatrických oddělení nemocnic a odborných léčebných ústavů (OLÚ) a zatížení zdravotnických pracovníků

Ukazatel	Nemocnice		OLÚ	
	kraj	ČR	kraj	ČR
Počet oddělení	4	33	2	31
Počet zaměstnanců ¹⁾				
lékaři	22,04	146,15	35,59	432,54
střední zdravotničtí pracovníci celkem	88,86	541,19	276,10	2 780,16
střední zdravotničtí pracovníci u lůžka	84,86	497,11	253,10	2 632,33
nižší a pomocní zdravotničtí pracovníci u lůžka	18,50	128,06	65,82	1 113,01
Průměrný počet lůžek	233,94	1 523,94	777,53	9 647,96
Průměrný denní stav obsazených lůžek				
celkem	187,3	1 195,0	738,2	8 616,6
na 1 lékaře	8,5	8,2	20,7	19,9
na 1 SZP u lůžka	2,2	2,4	2,9	3,3
Počet lékařů na 100 lůžek	9,71	9,63	4,56	4,48
Počet SZP na 100 lůžek	39,15	35,68	35,40	28,79
Počet hospitalizovaných	2 857	19 721	3 733	43 106
Nemocniční letalita	2,8	2,7	27,2	41,9
Využití lůžek ve dnech	292,2	286,2	346,6	326,0
Průměrná ošetrovací doba	23,9	22,1	72,2	73,0
Prostoj lůžek ²⁾	5,3	4,7	3,8	7,8

¹⁾ Součet úvazků

²⁾ Ve dnech na 1 hospitalizovaného z lůžek schopných provozu

Seznam nemocnic s psychiatrickým oddělením v kraji:

Fakultní nemocnice Brno-PMDV, Brno

Nemocnice Znojmo, p.o.

Vojenská nemocnice Brno

Nemocnice - Vazební věznice

Seznam OLÚ s psychiatrickým oddělením v kraji:

Psychiatrická léčebna

Hospitalizovaní

Zdrojem údajů je Národní registr hospitalizovaných, kde statistickou jednotkou je ukončená hospitalizace pacienta na lůžkovém oddělení zdravotnického zařízení.

Nejčastější příčinou hospitalizace na psychiatrických odděleních nemocnic v kraji byly u žen neurotické, stresové a somatoformní poruchy (F40-F48), 32,9 %, tyto byly u mužů na druhém místě (23,1 %), u žen následovala schizofrenie (F20-F29), 18,9 %, která byla třetí příčinou hospitalizace u mužů (17,6 %). Třetí místo u žen zaujímaly afektivní poruchy (F30-F39), 15,4 %. Muži se nejčastěji léčili s diagnózou poruchy osobnosti a chování (F60-F69), 24,2 %, (ženy pouze 5,9 %).

Na psychiatrických odděleních odborného léčebného ústavu se ženy nejčastěji léčily s diagnózou schizofrenie (F20-F29), 23,2 %, těsně následovanou organickými duševními poruchami (F00-F09), 23 %. Muži byli nejčastěji hospitalizováni s diagnózou duševní poruchy a poruchy chování způsobené užíváním psychoaktivní látky (F10-F19), 38,5 %, která byla jako příčina hospitalizace u žen na třetím místě (16,5 %).

Převážnou část ukončených hospitalizací na psychiatrických odděleních nemocnic tvořili dospělí pacienti ve věku 15-64 let (86,7 %). Děti do 14 let se na ukončených hospitalizacích podílely 4,4 % a senioři nad 65 let 8,8 %. V odborném léčebném ústavu nebylo hospitalizováno žádné dítě do 14 let a 20,8 % pacientů bylo starších 65 let.

Zpracovala: Dana Chalupová
ÚZIS ČR, Jihomoravský krajský odbor
Výstavní 17/19, 603 00 Brno
telefon: 543 184 156, fax: 543 184 165
<mailto:chalupova@uzis.cz>
<http://www.uzis.cz/>