



Informace ze zdravotnictví Libereckého kraje

Ústavu zdravotnických informací a statistiky
České republiky

Hradec Králové
11. 9. 2013

6

Rehabilitační a fyzikální medicína - činnost oboru v Libereckém kraji v roce 2012

*Rehabilitation and Physical Medicine - Activity in Branch
in the Liberec Region in 2012*

Souhrn

Informace ze zdravotnictví kraje o činnosti oboru rehabilitační a fyzikální medicíny v Libereckém kraji v roce 2012 obsahuje údaje o ambulantní péči z oblasti sítě zdravotnických zařízení, personálního zajištění, činnosti, stručný přehled nově přijatých pacientů podle skupin diagnóz a také základní ukazatele lůžkové péče nemocnic a odborných léčebných ústavů. Údaje jsou členěny dle druhu zdravotnického zařízení a dle území.

Summary

Information on health service activity in the branch of rehabilitation and physical medicine in Liberec region in 2012 contains data about out-patient, in particular, about health service network, personnel capacity, activity, a brief overview of newly admitted patients by group of diagnoses and also basic indicators of in-patient care in hospitals and specialized therapeutic institutes. Data are presented by type of health establishment and by territory.

Podklady pro zpracování této aktuální informace o činnosti oboru rehabilitační a fyzikální medicíny byly čerpány z údajů pravidelného ročního sběru dat. Výkaz vyplňuje samostatně každé oddělení (pracoviště) rehabilitační a fyzikální medicíny, včetně ambulantních částí nemocnic. Výkaz byl součástí Programu statistických zjišťování Ministerstva zdravotnictví v ČR na rok 2012. Vyplňování se týkalo všech zdravotnických zařízení bez ohledu na jejich zřizovatele. Formuláře výkazů a závazné pokyny jsou vystaveny na internetu www.uzis.cz.

Od roku 2008 se na výkazech A(MZ)1-01 sledují pracovníci také jako průměrný roční přepočtený počet, který výstižněji charakterizuje kapacitní zajištění jednotlivých ambulancí, zvláště v případech ukončení a zahájení činnosti nebo většího pohybu pracovníků v průběhu roku. Je to součet přepočteného počtu pracovníků za jednotlivé měsíce dělený počtem měsíců sledovaného období. V roce 2012 byla ambulantní péče v oboru rehabilitační a fyzikální medicíny zabezpečována na 90 samostatných odděleních či pracovištích, kde pracovalo 27,38 lékařů, 253,44 fyzioterapeutů, 9,71 ergoterapeutů, 24,55 všeobecných sester a 8,91 ostatních odborných pracovníků, např. masér (§ 37). Všechny kategorie jsou uvedeny v průměrném ročním přepočteném počtu pracovníků (včetně smluvních). Meziročně se celkový počet zaměstnanců snížil o 2,1 %.

Celkem tito pracovníci poskytli přes 135 tis. vyšetření a provedli přes 2 mil. výkonů. Tak jako v předchozích letech, nejvíce vyšetření (59 %) zajistili fyzioterapeuti a ergoterapeuti,

rovněž naprostá většina výkonů byla poskytnuta fyzioterapeuty a ergoterapeuty (95 %). Pokud budeme počet vyšetření sledovat podle druhu zařízení, které pacientovi poskytlo péči, zjistíme, že 41 % ze všech vyšetření bylo provedeno v samostatných ordinacích lékařů specialistů. Ambulantní části lůžkových zdravotnických zařízení zajistily 44 % výkonů. V okrese Liberec bylo provedeno 35 % ze všech výkonů, na počtech vyšetření se nejvíce podílel také okres Liberec (téměř 32 %).

Nejčastějším rehabilitačním výkonem je léčebná tělesná výchova, představující 54 % všech ambulantních výkonů (ČR 48 %). Fyzikální terapie představovala 30 % všech výkonů v kraji (ČR 36 %).

V kraji bylo nově přijato k léčbě celkem téměř 104 tisíc pacientů, což představovalo 2 371 pacientů na 10 tis. obyvatel (ČR 2 132). Z vybraných skupin diagnóz podle Mezinárodní klasifikace nemocí 10. revize se 62 % osob léčilo na nemoci svalové a kosterní soustavy a pojivové tkáně, 14 % na poranění a otravy, nemoci nervové soustavy byly zastoupeny 7 %.

Akutní léčebnou péči na lůžkových odděleních poskytovala Krajská nemocnice Liberec, a.s., Nemocnice Jablonec nad Nisou, p.o. a Panochova nemocnice Turnov, s.r.o. Celkem bylo na těchto odděleních v nemocnicích hospitalizováno 1 465 pacientů s průměrnou ošetrovací dobou 13,3 dní (ČR 14,9 dní). Při průměrném počtu 67 lůžek bylo denně obsazeno 53 lůžek. Lůžka byla využívána 291,6 dní v roce.

Zpracovala: Jana Vosáhlová

ÚZIS ČR, Regionální pracoviště Hradec Králové

Habrmanova 19/1, 500 02 Hradec Králové

tel.: 495 058 321, fax: 495 058 322

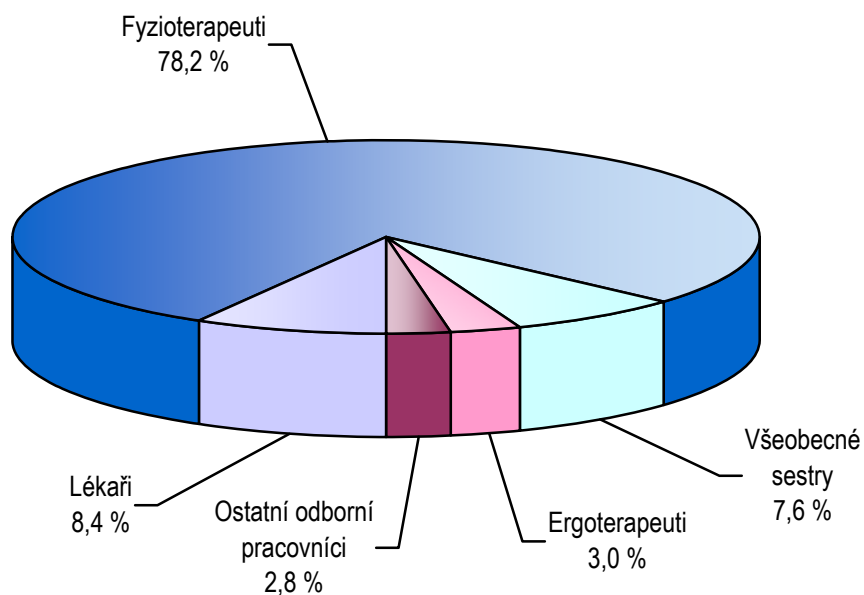
e-mail: drahokoupilova@uzis.cz

<http://www.uzis.cz>

Personální zajištění dle druhu zdravotnických zařízení a dle území

Ukazatel	Počet ZZ a pracovišť	Počet pracovníků ¹⁾					
		celkem	z toho				
			lékaři	fyzio-terapeuti	všeobecné sestry	ergo-terapeuti	ostatní odborní pracovníci
dle druhu zařízení							
Ambulantní část lůžkových ZZ	9	140,10	11,97	109,70	8,00	9,71	0,72
Samostatná ordinace lékařů specialisty	17	74,94	14,31	44,75	12,80	-	3,08
Samostatné zařízení nelékaře rehabilitační	54	87,67	0,39	81,67	3,50	-	2,11
Ostatní ambulantní zařízení	10	21,28	0,71	17,32	0,25	-	3,00
Celkem	90	323,99	27,38	253,44	24,55	9,71	8,91
dle území okresů							
Česká Lípa	16	48,73	3,46	39,27	-	2,00	4,00
Jablonec nad Nisou	26	79,50	8,23	60,67	6,60	-	4,00
Liberec	34	133,75	11,64	103,26	11,95	6,71	0,19
Semily	14	62,01	4,05	50,24	6,00	1,00	0,72
Liberecký kraj	90	323,99	27,38	253,44	24,55	9,71	8,91

¹⁾ Průměrný roční přepočtený počet pracovníků celkem (vč. smluvních) - z odevzdaných ročních výkazů A(MZ)1-01

**Struktura pracovníků
v oboru rehabilitační a fyzikální medicíny**


Počet vyšetření, výkonů a pacientů dle druhu zdravotnických zařízení

Vybrané ukazatele	Činnost v oboru dle zařízení				
	celkem	v tom			
		ambulantní část lůžkových zdravotnických zařízení	samostatná ordinace lékaře specialisty	samostatné zařízení nelékaře rehabilitační	ostatní ambulantní zařízení
	Vyšetření provedená				
Lékařem	55 145	17 676	33 375	521	3 573
Fyzioterapeutem, ergoterapeutem	80 515	29 278	22 572	22 139	6 526
Psychologem, logopedem, sociálním pracovníkem	-	-	-	-	-
Liberecký kraj	135 660	46 954	55 947	22 660	10 099
Na 10 000 obyvatel	3 093,07	1 070,56	1 275,60	516,65	230,26
	Výkony provedené				
Lékařem	100 806	16 800	75 842	1 018	7 146
Fyzioterapeutem, ergoterapeutem	1 932 634	868 940	402 180	512 675	148 839
Psychologem, logopedem, sociálním pracovníkem	-	-	-	-	-
Liberecký kraj	2 033 440	885 740	478 022	513 693	155 985
	Pacienti nově přijatí k léčbě				
Liberecký kraj	103 989	44 866	22 996	26 939	9 188
Na 10 000 obyvatel	2 370,97	1 022,95	524,31	614,21	209,49

Struktura výkonů podle druhu zdravotnických zařízení

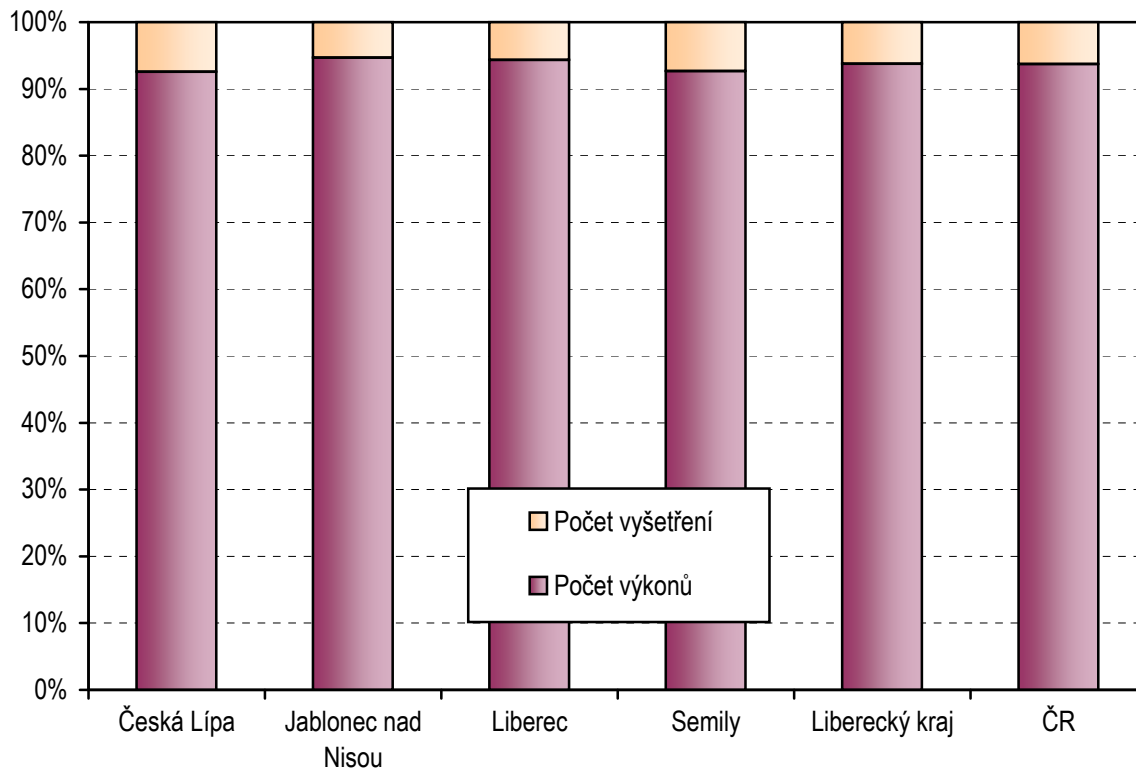
Druh zdravotnického zařízení	Struktura výkonů				
	celkem	z toho (v %)			
		léčebná tělesná výchova	fyzikální terapie	ergoterapie	ostatní výkony
Ambulantní část lůžkových ZZ	885 740	71,09	18,15	3,23	7,54
Samostatná ordinace lékaře specialisty	478 022	41,30	36,90	1,75	15,20
Samostatné zařízení nelékaře rehabilitační	513 693	38,96	40,20	1,12	19,72
Ostatní ambulantní zařízení	155 985	37,46	46,98	0,06	15,53
Liberecký kraj	2 033 440	53,39	30,34	2,10	14,17
ČR	48 449 099	47,95	35,51	1,42	14,97

Indikace léčebné rehabilitace - skupiny diagnóz podle MKN-10

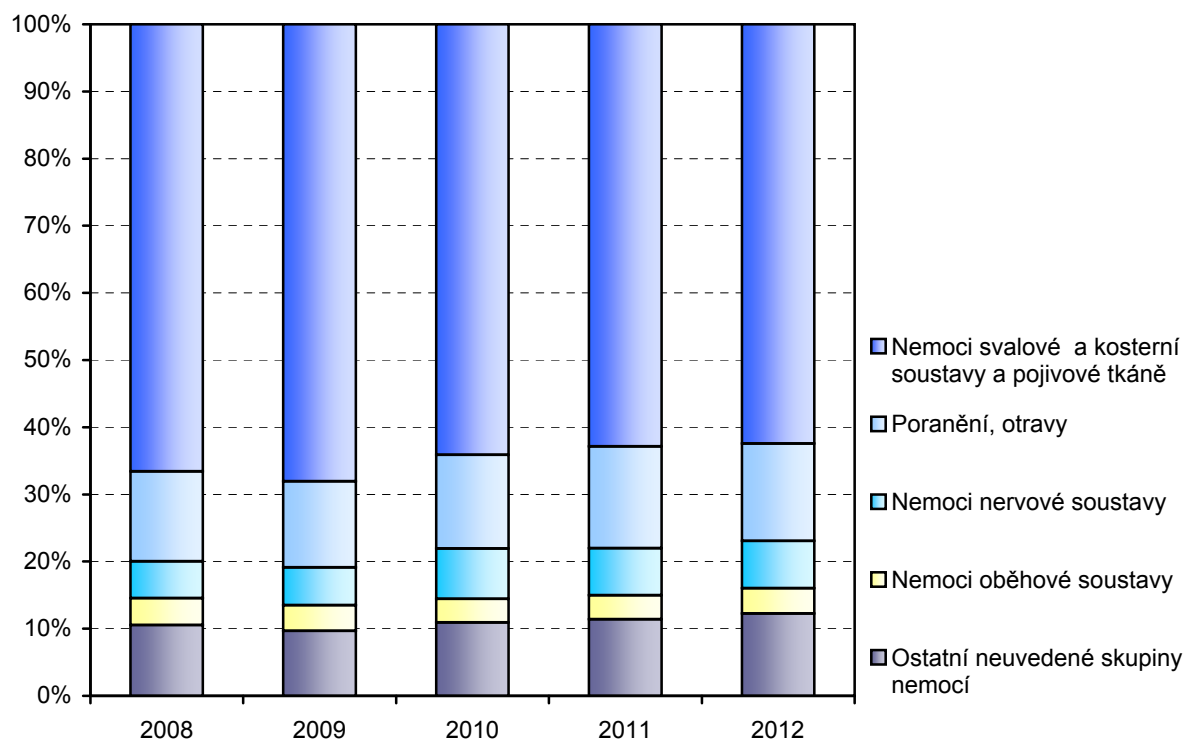
Diagnóza MKN-10							
		2009	2010	2011	2012	na 10 tis. obyvatel ¹⁾ v r. 2012	Index 2012/2009 v %
Nemoci infekční a parazitární	A00–B99	114	150	153	135	3,08	118,42
Novotvary	C00–D48	1 500	1 471	1 571	1 496	34,11	99,73
Nemoci endokrinní	E00–E90	291	265	366	308	7,02	105,84
Poruchy duševní a poruchy chování	F00–F99	233	292	269	292	6,66	125,32
Nemoci nervové soustavy	G00–G99	6 320	7 868	7 331	7 341	167,38	116,16
Nemoci oběhové soustavy	I00–I99	4 313	3 685	3 725	3 927	89,54	91,05
Nemoci dýchací soustavy	J00–J99	1 303	1 413	1 362	1 417	32,31	108,75
Nemoci trávicí soustavy	K00–K93	822	1 402	879	926	21,11	112,65
Nemoci svalové a kosterní soustavy a pojivové tkáně	M00–M99	76 825	67 203	65 611	64 939	1 480,62	84,53
Nemoci močové a pohlavní soustavy	N00–N99	889	1 089	2 126	960	21,89	107,99
Těhotenství, porod a šestinedělí, stavy vzniklé v perinatálním období	O00–O99 P00–P96	2 763	1 957	1 480	1 558	149,91	56,39
Poranění, otravy	S00–T98	14 527	14 651	15 845	15 061	343,39	103,68
Ostatní neuvedené skupiny nemocí		3 009	3 554	3 674	5 629	128,34	187,07
Liberecký kraj		112 909	105 000	104 392	103 989	2 370,97	92,10
ČR		2 323 189	2 246 158	2 213 471	2 240 326	2 131,76	96,43

¹⁾ U Dg těhotenství, porod a šestinedělí, stavy vzniklé v perinatálním období přepočteno na 10 000 žen 15–49 let

**Počet vyšetření a počet výkonů
v územních celcích v %**



**Vývoj struktury nově přijatých pacientů k léčbě
dle vybraných skupin diagnóz v %**



Využívání lůžkového fondu rehabilitačních oddělení nemocnic

Ukazatel	Nemocnice		OLÚ	
	Liberecký kraj	ČR	Liberecký kraj	ČR
Počet oddělení	3	58	-	17
Počet pracovníků ¹⁾				
lékaři	6,13	187,65	-	134,31
ZPBD ²⁾ celkem	23,50	588,22	-	601,23
Průměrný počet lůžek	67,00	1 770,51	-	2 362,00
Průměrný denní stav obsazených lůžek				
celkem	53,4	1 329,3	-	2 186,1
na 1 lékaře	10,1	7,5	-	16,0
Počet lékařů na 100 lůžek	9,15	10,32	-	5,69
Počet ZPBD ²⁾ na 100 lůžek	35,07	32,34	-	25,45
Počet hospitalizovaných	1 465	32 563	-	24 855
Nemocniční letalita	-	0,6	-	0,4
Využití lůžek ve dnech	291,6	274,8	-	338,7
Průměrná ošetrovací doba	13,3	14,9	-	32,2
Prostoj lůžek ³⁾	2,4	4,2	-	2,3

¹⁾ Součet úvazků vč. smluvních pracovníků k 31.12.

²⁾ ZPBD-zdravotníčtí pracovníci nelékaři s odbornou způsobilostí bez odborného dohledu (§ 5–§ 21a) dle zák. č. 96/2004 Sb.

³⁾ Ve dnech na 1 hospitalizovaného z lůžek schopných provozu

Seznam nemocnic s lůžkovým rehabilitačním oddělením v kraji:

Nemocnice Jablonec nad Nisou, p.o.

Krajská nemocnice Liberec, a.s.

Panochova nemocnice Turnov s.r.o.