



# Informace ze zdravotnictví Moravskoslezského kraje

Ústavu zdravotnických informací a statistiky  
České republiky

Ostrava  
3.10.2002

# 6

## Ekonomika samostatných ordinací a dalších zdravotnických zařízení za rok 2001

Informace o ekonomice vybraných nestátních ambulantních zdravotnických zařízení, které vedou jednoduché účetnictví byly získány z výkazu E(MZ) 5-01 za rok 2001. Výkaz E(MZ) 5-01 byl součástí Programu statistických zjišťování v ČR na rok 2001 (Sbírka zákonů ČR, částka 109, ze dne 16.11.2000).

Výkaz vyplnily vybraná nestátní zdravotnická zařízení uvedená v následující tabulce. Výběr byl 5 % při počtu zařízení nad 1 000 a 10 % při celkovém počtu zařízení do 1 000. Údaje do výkazu byly čerpány z peněžního deníku.

### Vybraná zdravotnická zařízení za rok 2001

Kódové označení	Zdravotnická zařízení (samostatné ordinace)	Počet šetřených jednotek	Celkový počet k 31.12.2001	Rozsah výběru v %
320	Samostatná ordinace PL pro dospělé	27	535	5,05
321	Samostatná ordinace PL pro děti a dorost	8	249	3,21
322	Samostatná ordinace PL - stomatologa	38	626	6,07
323	Samostatná ordinace PL - gynekologa	5	131	3,82
324	Samostatná ordinace lékaře specialisty	39	603	6,47
	z toho pro obor:			
	01 - interní	10	102	9,80
	12 - neurologie	5	47	10,64
	13 - psychiatrie	4	40	10,00
	20 - chirurgie	4	42	9,52
	26 - ortopedie	4	47	8,51
	28 - ORL	3	42	7,14
	30 - oční	7	66	10,61
351	Samostatné zařízení SŠ odb. prac. - rehabilitační	5	70	7,14
510	Lékárna	14	191	7,33

Aktuální informace zobrazují následující problematiku šetřených zdravotnických zařízení:

- průměrné výdaje ovlivňující základ daně z příjmu ( v tisících Kč)
- průměrné příjmy zahrnované do základu daně (v tisících Kč)
- podíl jednotlivých příjmových položek na úhrnu příjmu v %
- porovnání příjmu a výdajů vč. hospodářského výsledku
- počty zaměstnanců a průměrná měsíční mzda
- závazky a pohledávky z obchodního styku

**Průměrné výdaje připadající na jednu vybranou zpravodajskou jednotku -  
za rok 2001 (v tis. Kč)**

Kódové označení	Zdravotnická zařízení (samostatné ordinace)	Materiál celkem	Mzdové prostř.	z toho vyplac.mzdy bez OON	Pojistné	Provozní režie	Ostatní výdaje	Výdaje celkem
320	Sam. ordinace PL pro dospělé	50	116	108	94	262	12	534
321	Sam. ordinace PL pro děti a dorost	36	128	119	114	283	17	578
322	Sam. ordinace PL - stomatologa	204	97	88	84	405	43	832
323	Sam. ordinace PL - gynekologa	72	113	112	67	410	21	684
324	Sam. ordinace lékaře specialisty	92	120	109	104	378	21	714
	z toho pro obor:							
	01 - interní	78	74	74	75	341	2	570
	12 - neurologie	35	104	103	92	433	0	665
	13 - psychiatrie	115	174	174	124	363	8	784
	20 - chirurgie	70	138	111	132	513	0	852
	26 - ortopedie	195	137	100	78	438	12	859
	28 - ORL	189	155	155	144	337	2	827
	30 - oční	70	140	114	130	328	98	768
351	Sam. zař. SŠ odb. prac. - rehab.	18	26	19	28	241	91	404
510	Lékárna	10450	1057	1034	635	931	7251	20324

Kódové označení	Zdravotnická zařízení (samostatné ordinace)	Příjmy na účtě v peněž. ústavu (bezhotovost.)	z toho od zdravotních pojišťoven	Příjmy v hotovosti	z toho za zdravotní péči	Příjmy úhrnem
320	Sam. ordinace PL pro dospělé	868	827	50	15	918
321	Sam. ordinace PL pro děti a dorost	1014	984	73	10	1087
322	Sam. ordinace PL - stomatologa	1096	1068	122	102	1218
323	Sam. ordinace PL - gynekologa	1086	1041	38	10	1124
324	Sam. ordinace lékaře specialisty	1141	1042	109	51	1249
	z toho pro obor:					
	01 - interní	718	713	189	161	907
	12 - neurologie	1067	788	5	5	1072
	13 - psychiatrie	1409	1193	1	1	1409
	20 - chirurgie	1455	1352	147	7	1602
	26 - ortopedie	1349	1328	0	0	1349
	28 - ORL	1578	1553	253	13	1831
	30 - oční	1239	1102	135	40	1374
351	Sam. zař. SŠ odb. prac. - rehab.	464	428	66	20	529
510	Lékárna	15365	14663	6401	977	21766

Kódové označení	Zdravotnická zařízení (samostatné ordinace)	Příjmy na účtě v peněžním ústavu (bezhotovostní)	z toho od zdravotních pojišťoven	Příjmy v hotovosti	z toho za zdravotní péči
320	Sam. ordinace PL pro dospělé	94,57	90,08	5,43	1,68
321	Sam. ordinace PL pro děti a dorost	93,30	90,55	6,70	0,92
322	Sam. ordinace PL - stomatologa	89,98	87,68	10,02	8,37
323	Sam. ordinace PL - gynekologa	96,64	92,62	3,36	0,93
324	Sam. ordinace lékaře specialisty	91,31	83,42	8,69	4,11
	z toho pro obor:				
	01 - interní	79,17	78,62	20,83	17,79
	12 - neurologie	99,51	73,53	0,49	0,49
	13 - psychiatrie	99,95	84,67	0,05	0,05
	20 - chirurgie	90,83	84,35	9,17	0,42
	26 - ortopedie	100,00	98,48	0,00	0,00
	28 - ORL	86,16	84,80	13,84	0,69
	30 - oční	90,16	80,18	9,84	2,92
351	Sam. zař. SŠ odb. prac. - rehab.	87,57	80,92	12,43	3,70
510	Lékárna	70,59	67,37	29,41	4,49

Vybrané zpravodajské jednotky měly uvedenou strukturu příjmu v %. Podíl příjmu od zdravotnických pojišťoven se pohybuje u jednotlivých druhů šetření zdravotnických zařízení od 74 % do 98 %. Pouze u lékáren dosahuje příjem od zdravotních pojišťoven 67 %.

**Rozdíly mezi zdanitelnými příjmy a výdaji jedné vybrané zpravodajské jednotky -  
za rok 2001 (v tis. Kč)**

Kódové označení	Zdravotnická zařízení (samostatná ordinace)	Zdanitelné výdaje 1 zpravodajské jednotky	Zdanitelné příjmy 1 zpravodajské jednotky	Hospodářský výsledek	Ukazatel nákladové rentability <sup>1)</sup>
320	Sam. ordinace PL pro dospělé	534	918	384	71,86
321	Sam. ordinace PL pro děti a dorost	578	1087	510	88,23
322	Sam. ordinace PL - stomatologa	832	1218	386	46,37
323	Sam. ordinace PL - gynekologa	684	1124	440	64,40
324	Sam. ordinace lékaře specialisty	714	1249	535	74,88
	z toho pro obor:				
	01 - interní	570	907	336	59,01
	12 - neurologie	665	1072	407	61,30
	13 - psychiatrie	784	1409	625	79,69
	20 - chirurgie	852	1602	750	88,00
	26 - ortopedie	859	1349	489	56,94
	28 - ORL	827	1831	1004	121,49
	30 - oční	768	1374	607	79,01
351	Sam. zař. SŠ odb. prac. - rehab.	404	529	126	31,10
510	Lékárna	20324	21766	1441	7,09

<sup>1)</sup> V procentech, vyjadřuje poměr hospodářského výsledku před zdaněním k nákladům celkem.

U všech sledovaných druhů zdravotnických zařízení v roce 2001 převažují příjmy nad výdaji. Uvedené údaje vyjadřují diferenciaci hospodářského výsledku mezi jednotlivými druhy zařízení i jednotlivými obory lékařů specialistů. Diferenciaci ekonomické pozice jednotlivých druhů ordinací i oborů lékařů specialistů a dalších vybraných zdravotnických zařízení vypovídají ukazatele nákladové rentability (v %).

V další tabulce je uvedeno srovnání průměrného evidenčního počtu zaměstnanců (přepočtený počet) na 1 zpravodajskou jednotku. Největší počet zaměstnanců připadá na 1 lékárně 6,02 (PP). V lékárnách byla vyplacena i nejvyšší průměrná měsíční mzda na 1 zaměstnance 14 303Kč.

**Počty zaměstnanců a průměrná měsíční mzda jedné vybrané zpravodajské jednotky - za rok 2001**

Kódové označení	Zdravotnická zařízení (samostatná ordinace)	Průměrný evidenční počet zaměstnanců (přepočtený) na 1 zpravodajskou jednotku	Průměrná měsíční mzda vyplacená 1 zaměstnanci v Kč
320	320 Sam. ordinace PL pro dospělé	0,96	9 362
321	321 Sam. ordinace PL pro děti a dorost	1,30	7 652
322	322 Sam. ordinace PL - stomatologa	0,97	7 525
323	323 Sam. ordinace PL - gynekologa	0,95	9 807
324	324 Sam. ordinace lékaře specialisty	0,94	9 715
	z toho pro obor:		
	01 - interní	0,77	8 009
	12 - neurologie	0,66	12 980
	13 - psychiatrie	1,27	11 434
	20 - chirurgie	1,24	7 461
	26 - ortopedie	0,75	11 111
	28 - ORL	1,13	11 464
	30 - oční	1,15	8 282
351	Sam. zařízení SŠ odb. prac. - rehab.	0,34	4 554
510	Lékárna	6,02	14 303

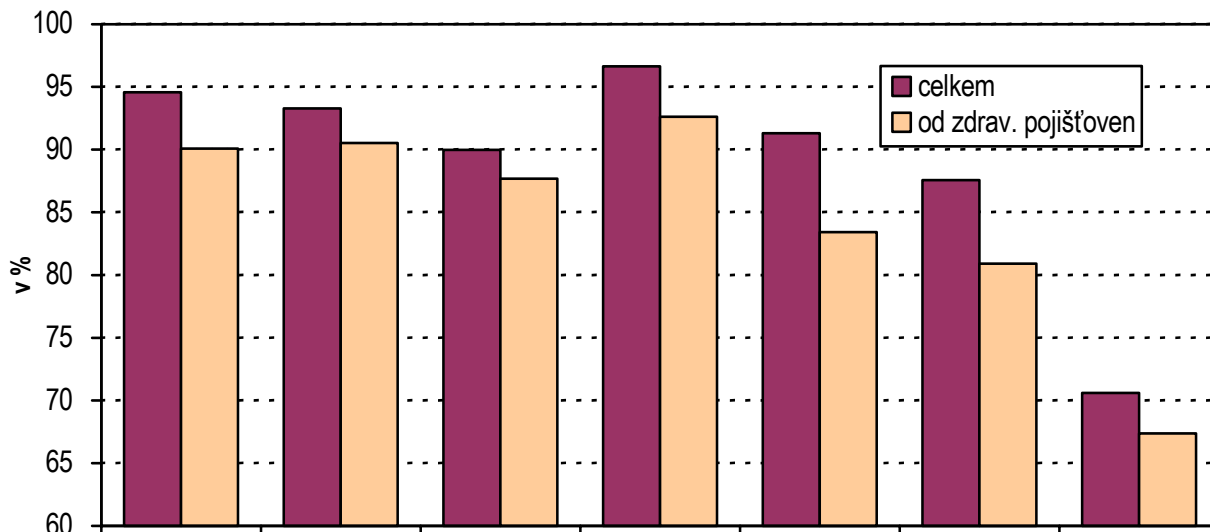
**Doplňující údaje na jednu vybranou zpravodajskou jednotku - za rok 2001 (v tis. Kč)**

Kódové označení	Zdravotnická zařízení (samostatné ordinace)	Výše nesplac. bank. úvěrů příp. půjček	Závazky z obchod. styku celkem	Pohledávky z obchod. styku celkem	z toho		Rozdíl závazků a pohled. z obchod. styku
					vůči zdrav. pojišť.	vůči zdrav. pojišť. po lhůtě splatnosti	
320	Sam. ordinace PL pro dospělé	2,15	12,07	42,85	42,04	9,30	30,78
321	Sam. ordinace PL pro děti a dorost	36,00	1,75	40,13	40,00	18,00	38,38
322	Sam. ordinace PL - stomatologa	9,24	9,82	39,66	39,34	2,92	29,84
323	Sam. ordinace PL - gynekologa	-	2,80	49,20	47,80	0,40	46,40
324	Sam. ordinace lékaře specialisty	4,49	4,59	49,10	47,13	7,69	44,51
	z toho pro obor:						
	01 - interní	-	-	17,90	17,90	7,50	17,90
	12 - neurologie	-	2,60	35,60	34,20	0,40	33,00
	13 - psychiatrie	43,75	10,00	48,00	48,00	1,75	38,00
	20 - chirurgie	-	11,75	88,75	88,75	41,50	77,00
	26 - ortopedie	-	6,00	27,75	27,75	-	21,75
	28 - ORL	-	-	80,33	80,33	4,00	80,33
	30 - oční	-	6,86	80,29	70,29	3,00	73,43
351	Sam. zař. SŠ odb. prac. - rehab.	-	8,80	12,40	10,00	-	3,60
510	Lékárna	436,29	1 178,50	936,86	831,79	131,79	-241,64

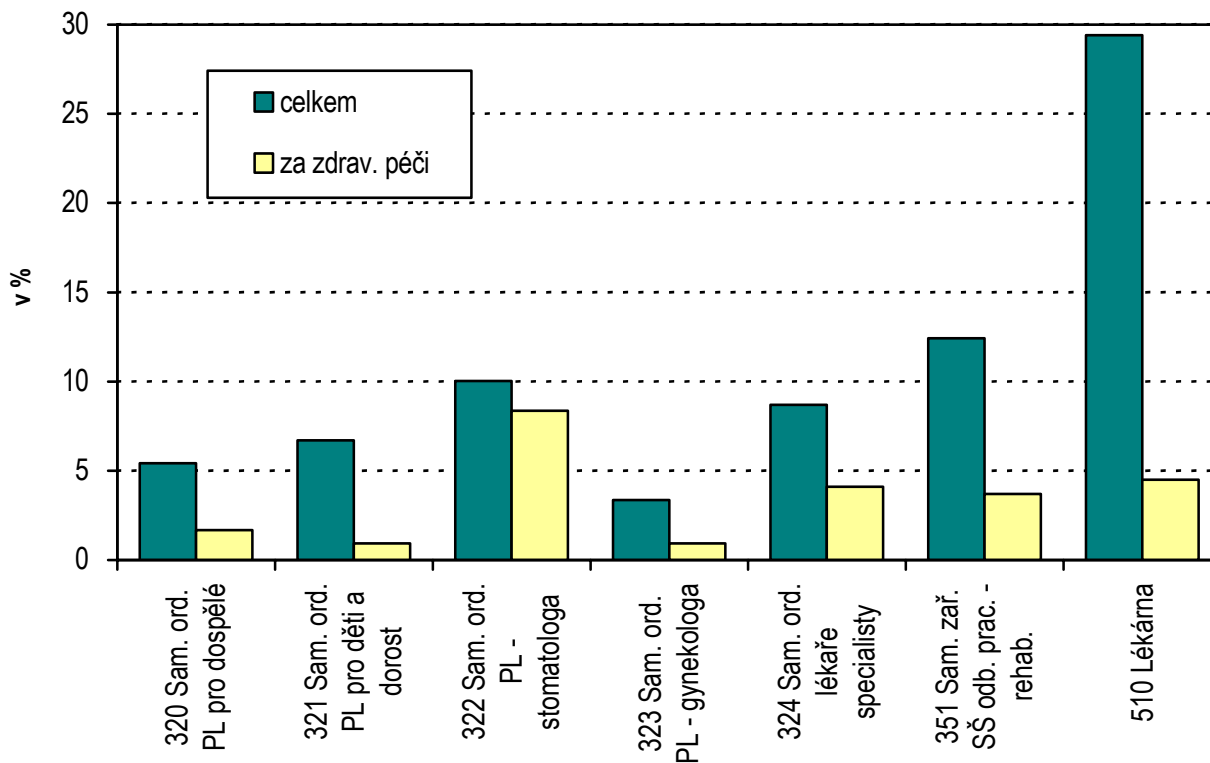
U všech sledovaných samostatných ordinací a dalších zdravotnických zařízení převažuje v roce 2001 výše pohledávek z obchodního styku nad závazky, s výjimkou lékáren. Převážná část pohledávek sledovaných zdravotnických zařízení představují pohledávky vůči zdravotním pojišťovnám.

**Grafická část:**

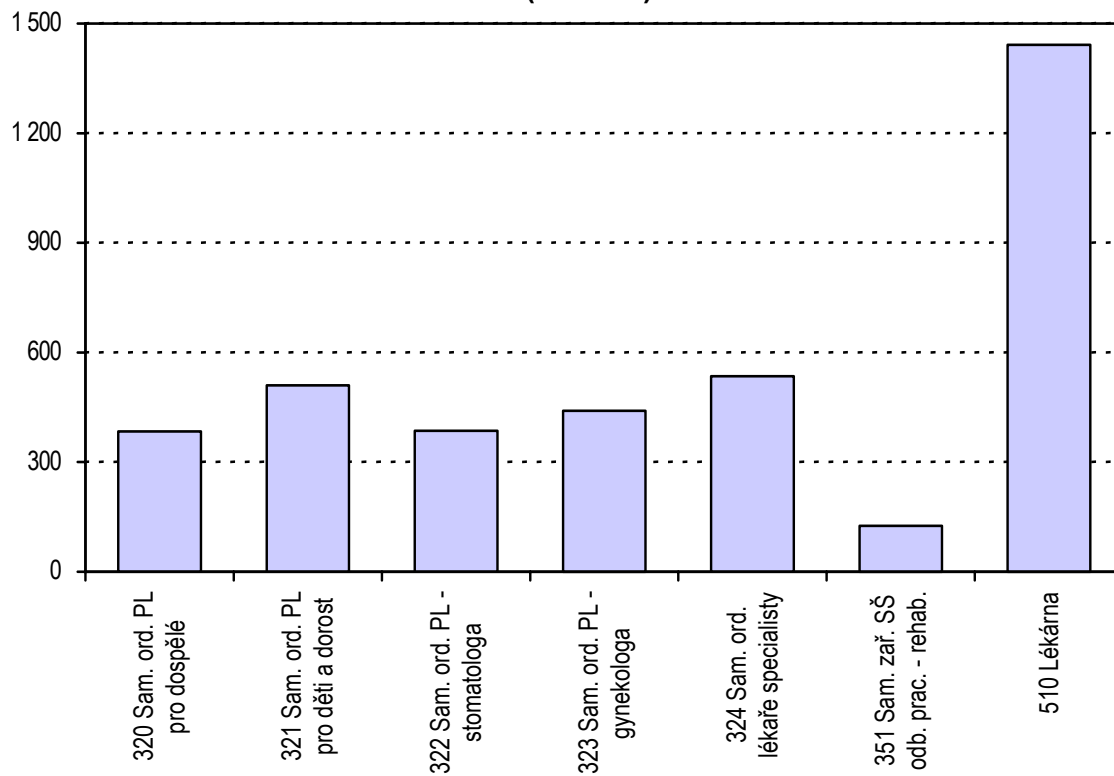
**Struktura příjmů vybraných zpravodajských jednotek  
- na účtě v peněžním ústavu**



**Struktura příjmů vybraných zpravodajských jednotek  
- v hotovosti**



Hospodářský výsledek vybrané zpravodajské jednotky  
(v tis. Kč)



Vypracoval kolektiv RO ÚZIS ČR Ostrava  
e-mail: [kozlikova@uzis.cz](mailto:kozlikova@uzis.cz)