



Informace ze zdravotnictví Moravskoslezského kraje

Ústavu zdravotnických informací a statistiky
České republiky

Ostrava
27.6.2006

6

Gynekologická péče - činnost v Moravskoslezském kraji v roce 2005

Gynaecologic care - Activity in Branch in the Moravskoslezský Region in 2005

Souhrn

Informace ze zdravotnictví kraje o činnosti oboru gynekologie v Moravskoslezském kraji v roce 2005 obsahuje údaje o ambulantní péči v členění podle druhu zdravotnického zařízení a podle území z oblasti personálního zajištění, činnosti oboru a o dispenzarizovaných pacientkách pro vybrané diagnózy. Je doplněna také základními ukazateli lůžkové péče ženských oddělení nemocnic.

Summary

Information on health care activity in the branch of gynaecology in the Moravskoslezský region in 2005 contains data about out-patient care by type of establishment and by districts of the region, data about personnel capacity, gynaecological activity and about patients followed up for selected diagnoses. It is supplemented by basic indicators on in-patient care in hospital gynaecology departments.

Údaje o gynekologické péči na území Moravskoslezského kraje vychází z výkazů A (MZ) 1-01 o ambulantní činnosti oboru gynekologie, L (MZ) 1-02 o lůžkovém fondu zdravotnických zařízení a jeho využití a L (MZ) 3-01 o činnosti ženských oddělení nemocnic. Výkazy byly součástí Programu statistických zjišťování v ČR na rok 2005. Formuláře výkazů a pokyny jsou vystaveny na internetu www.uzis.cz [NZIS/Výkazy 2005]. Návratnost výkazů o ambulantní péči byla 94 %. Sběr výkazů o lůžkové péči byl 100 %. Uvedené údaje vycházejí z uskutečněného sběru dat.

Edice IZK o gynekologické péči v předchozích letech jsou dostupné na internetových stránkách ústavu v části Rychlé informace.

V ambulantních službách oboru gynekologie pracovalo na 168 odděleních a pracovištích kraje v počtu úvazků 168,65 lékařů a 220,25 zdravotnických pracovníků nelékařů s odbornou způsobilostí bez odborného dohledu, včetně smluvních pracovníků.

Z celkového počtu lékařů jich 88 % pracovalo jako praktický lékař gynekolog a 12 % v ordinacích odborné gynekologie.

Celkové počty ošetření i registrovaných pacientek v ČR setrvávají téměř na stejné hodnotě jako v roce 2004, 11 miliónů 360 tisíc ošetření a 4 miliony 450 tisíc registrovaných pacientek. V roce 2005 byl v kraji, z důvodu nedodání výkazů, úbytek ošetření – vyšetření (dále jen ošetření) v ambulantní péči o 1 % na 1 298 871 ošetření. Na 1 lékaře připadlo v kraji průměrně 7 702 (ČR 7 507) ošetření. Nejvíce 92 % ošetření bylo v samostatných ordinacích praktických lékařů gynekologů, kde průměrný počet ošetření na 1 lékaře činil 8 022.

Na 10 000 žen bylo vykazováno v průměru za kraj 2,6 úvazku lékaře (ČR 2,9), na 1 ženu připadlo v průměru 2,0 ošetření (ČR 2,2).

V roce 2005 pokračoval nárůst počtu žen ve fertilním věku (15-49 let) užívajících lékařem předepsanou antikoncepci (hormonální a nitroděložní) a dosáhl v ČR 51 %. V kraji užívalo antikoncepci 47 % žen fertilního věku. Hormonální antikoncepce tvořila 86,2 % lékařem předepisované antikoncepce (ČR 87,6 %), nitroděložní pouze 13,8 % (ČR 12,4 %).

Příznivý zůstává vývoj počtu nově přijatých těhotných žen. Počet nově přijatých těhotných, absolutně 13 754, byl v kraji vyšší proti roku 2004 o 4,6 %, v ČR o 7,1 %. Na 1 000 žen fertilního věku připadlo 44 (ČR 52) nově přijatých těhotných žen, v roce 2004 v kraji 42.

Proti předchozímu roku klesl počet návštěv porodních asistentek o 4 %, celkem 3 681 návštěv (21 % z ČR). Téměř polovina návštěv, a to 49 %, byla provedena u těhotných, 47 % u šestinedělek a 4 % u ostatních žen.

Od roku 2004 narostl o 5 % počet pacientek s prvně zjištěnou prekancerózou děložního hrdla, v kraji bylo 2 793 případů (9,7 % z ČR). Na 10 000 žen připadalo 44 (ČR 55) nově zjištěných prekanceróz, 82 % z nich činily mírné a střední cervikální dysplazie a 18 % těžké dysplazie.

K 31.12.2005 bylo v kraji dispenzarizováno u ambulantních gynekologických lékařů 606 pacientek pro Ca prvně zjištěné, což činilo 0,95 dispenzarizací (rok 2004: 1,00) na 1 000 žen. Nejvíce prvně zjištěných bylo Ca těla děložního, absolutně 198 případů, na 1 000 žen 0,31 případů (ČR 0,46). Podíl preventivních prohlídek činil 19,9 % z celkového počtu ošetření.

Na ženských odděleních nemocnic bylo v roce 2005 na území kraje provedeno 11 741 porodů, což činilo 38 (ČR 40) porodů na 1 000 žen fertilního věku, 36 rok 2004. Podíl počtu předčasných porodů činil v průměru za kraj 12,9 %, průměr za ČR byl 10,6 %. Nejvíce porodů bylo uskutečněno ve Fakultní nemocnici v Ostravě a v Nemocnici ve Frýdku-Místku. V souvislosti s těhotenstvím, potratem, porodem a šestineděním zemřely v kraji v roce 2005 tři ženy, všechny v okrese Ostrava.

V roce 2005 klesl počet gynekologických operací na ženských odděleních nemocnic na 21 118 žen, na 1 000 žen připadlo 33 (ČR 36) operovaných žen.

V souvislosti s gynekologickým onemocněním zemřelo v kraji na ženských odděleních nemocnic 29 žen, což představovalo 0,94 zemřelých na 1 000 hospitalizovaných žen (ČR 0,89).

Lůžková péče gynekologického oboru byla v kraji zajišťována na 12 (ČR 120) odděleních nemocnic. Využití lůžek ve dnech maximální lůžkové kapacity v kraji 259,5 dne bylo vyšší než využití v České republice 243,2. Průměrná ošetrovací doba činila v roce 2005 za kraj 4,6 dne (ČR 4,8) a byla nižší než v minulém roce 4,8 (ČR 5,0) dne. Novorozenecké pracoviště při gynekologickém oddělení je v kraji pouze jedno, v okrese Bruntál.

ÚZIS ČR

Moravskoslezský krajský odbor

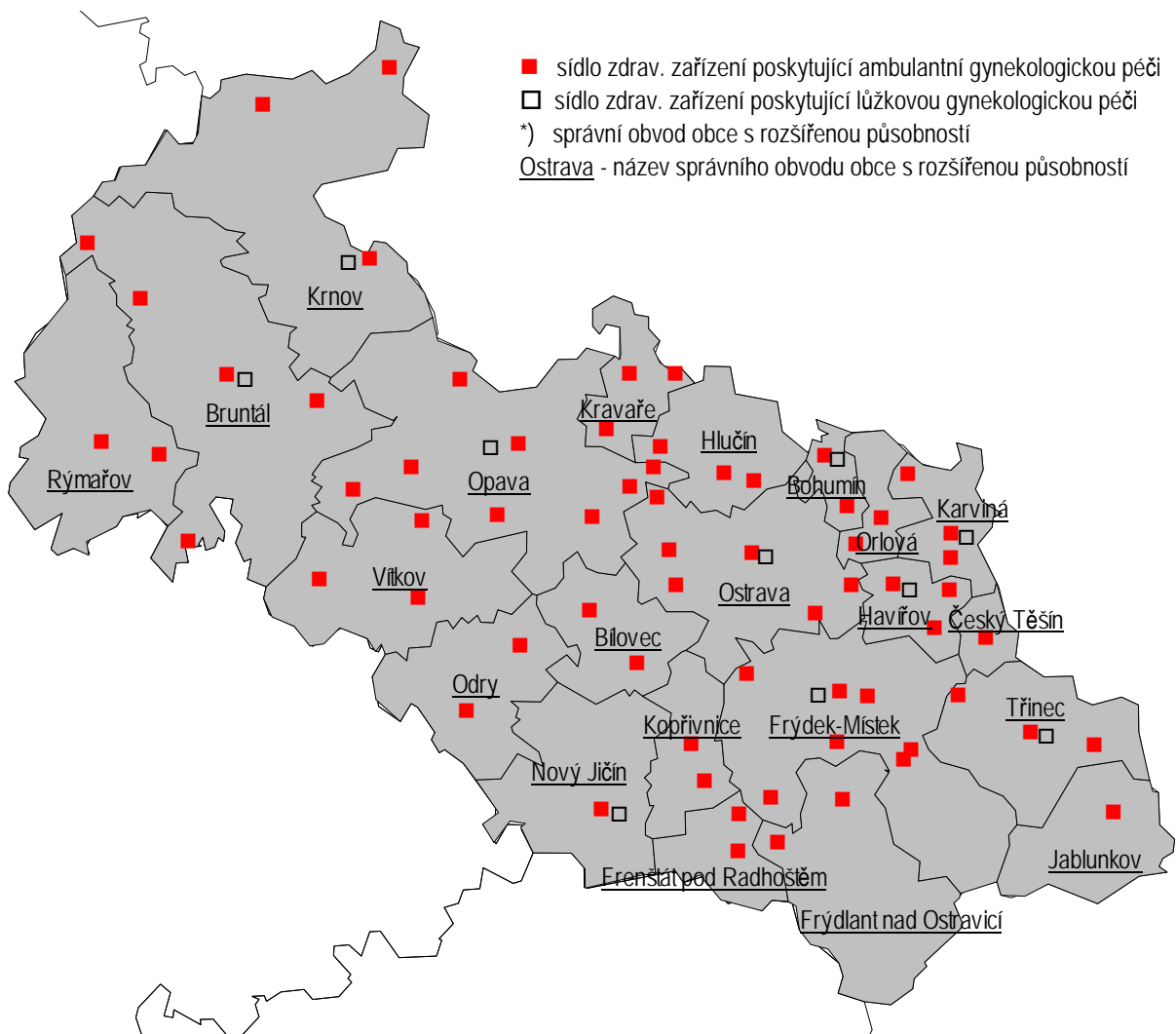
17. listopadu 1790, 708 52 Ostrava-Poruba

tel.: 596 913 523

e-mail: kozlikova@uzis.cz

<http://www.uzis.cz>

Síť zdravotnických zařízení Moravskoslezského kraje poskytujících ambulantní gynekologickou péči dle ORP *)



Mapa znázorňuje umístění zdravotnických zařízení, vč. detašovaných pracovišť, bez ohledu na jejich počet.

**Personální zajištění a počet ošetření - vyšetření v ambulantní péči
dle druhu poskytované péče a dle území**

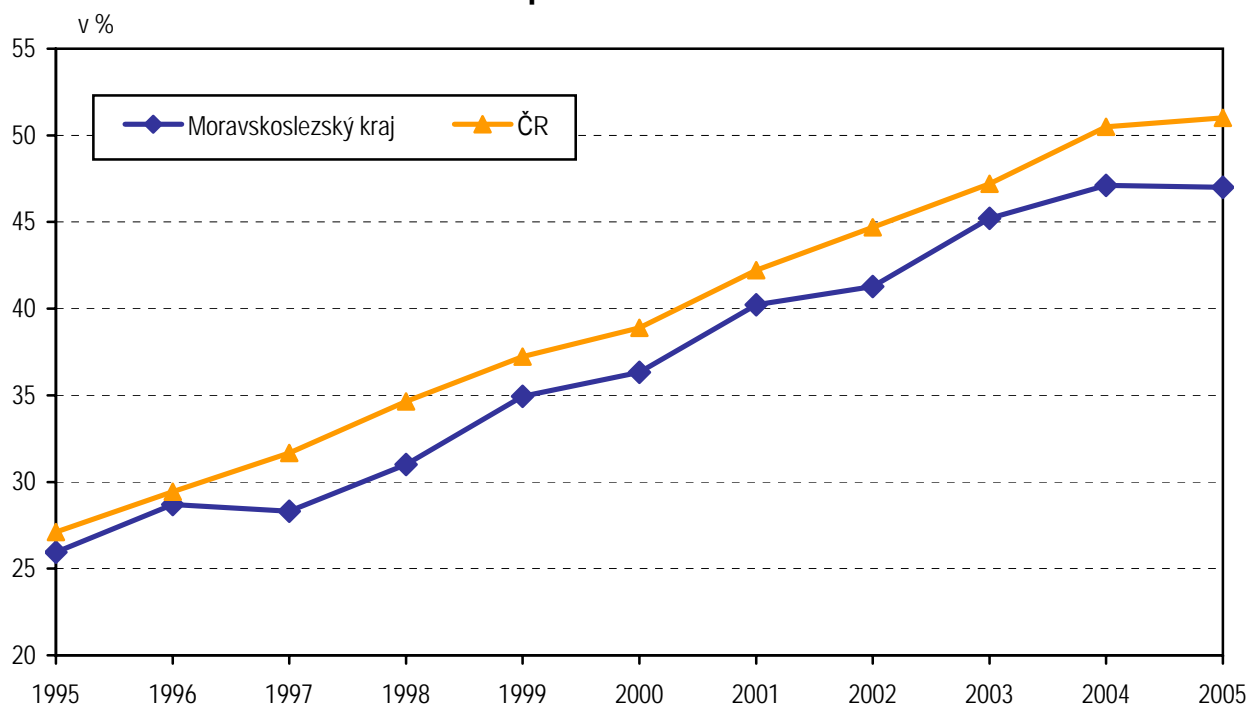
| Druh zdravotnického zařízení | Počet ZZ a pracovišť | Počet pracovníků ¹⁾ | | | Počet ošetření - vyšetření | | | |
|---|----------------------|--------------------------------|----------------------|--------------------|----------------------------|--------------------------------|------------------------|-------------|
| | | lékařů | struktura lékařů v % | ZPBD ²⁾ | celkem | z toho preventivních prohlídek | struktura ošetření v % | na 1 lékaře |
| dle druhu zařízení | | | | | | | | |
| Praktický lékař - gynekolog | 151 | 147,92 | 87,71 | 180,49 | 1 190 663 | 246 898 | 91,67 | 8 049 |
| Specializovaná ambulantní péče v lůžkových ZZ | 12 | 16,58 | 9,83 | 34,96 | 76 311 | 6 560 | 5,88 | 4 603 |
| Specializovaná ambulantní péče v ostatních ZZ | 5 | 4,15 | 2,46 | 4,80 | 31 897 | 4 436 | 2,46 | 7 686 |
| Celkem | 168 | 168,65 | 100,00 | 220,25 | 1 298 871 | 257 894 | 100,00 | 7 702 |
| dle území | | | | | | | | |
| Bruntál | 18 | 15,00 | 8,89 | 21,20 | 108 218 | 21 146 | 8,33 | 7 215 |
| Frydek-Místek | 25 | 26,17 | 15,52 | 25,97 | 205 334 | 39 079 | 15,81 | 7 846 |
| Karviná | 39 | 39,56 | 23,46 | 51,05 | 311 626 | 68 579 | 23,99 | 7 877 |
| Nový Jičín | 22 | 20,86 | 12,37 | 10,18 | 150 045 | 34 956 | 11,55 | 7 193 |
| Opava | 19 | 19,66 | 11,66 | 24,14 | 134 860 | 22 741 | 10,38 | 6 860 |
| Ostrava | 45 | 47,40 | 28,11 | 77,01 | 388 788 | 71 393 | 29,93 | 8 202 |
| Moravskoslezský kraj | 168 | 168,65 | 100,00 | 209,55 | 1 298 871 | 257 894 | 100,00 | 7 702 |
| ČR | 1 484 | 1 513,17 | x | 1 886,91 | 11 359 907 | 2 421 475 | x | 7 507 |

¹⁾ Součet úvazků, vč. smluvních

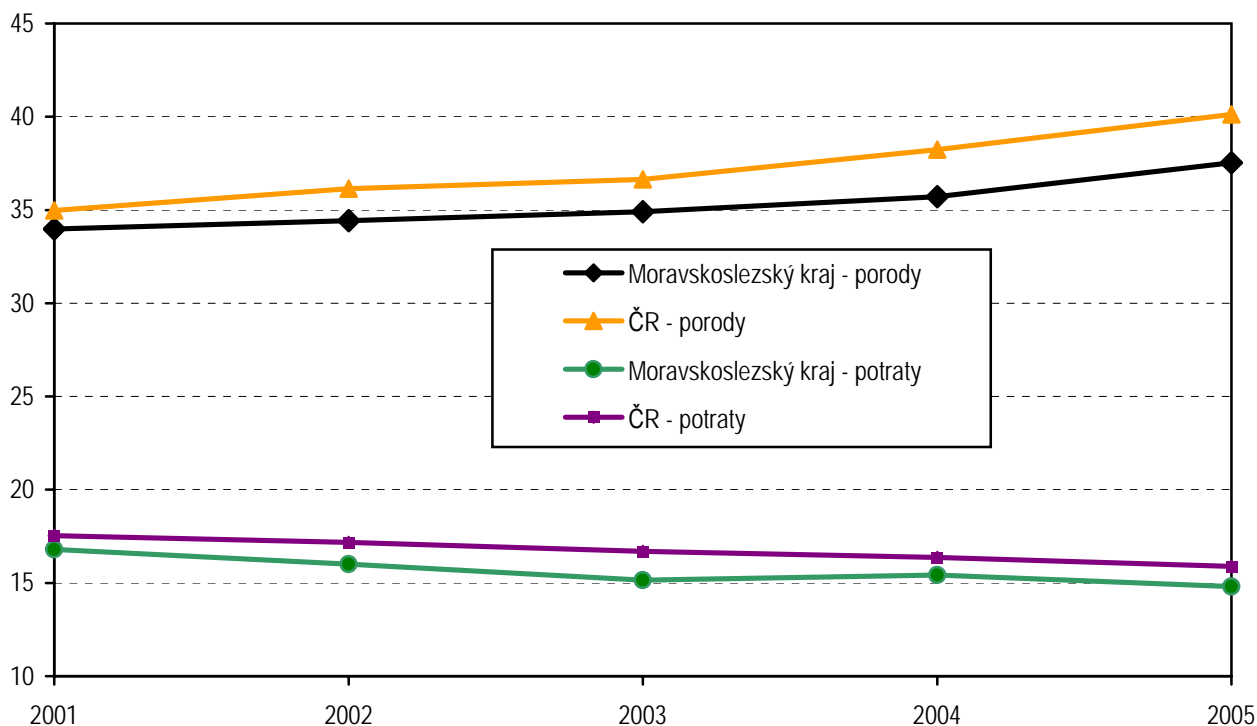
²⁾ ZPBD - zdravotničtí pracovníci nelékaři s odbornou způsobilostí bez odborného dohledu dle zákona č. 96/2004 Sb., o nelékařských povoláních § 5 - § 21

Ženy dispenzarizované s antikoncepcí a péče v těhotenství a šestinedělí dle území

| Území, okres | Počet žen užívajících lékařsky sledovanou antikoncepci | | | Počet nově přijatých těhotných žen | Návštěvy porodních asistentek |
|----------------------|--|----------------|------------------|------------------------------------|-------------------------------|
| | celkem | z toho | | | |
| | | hormonální v % | nitroděložní v % | | |
| Bruntál | 11 816 | 91,1 | 8,9 | 997 | 1 112 |
| Frydek-Místek | 21 644 | 87,9 | 12,1 | 2 127 | 499 |
| Karviná | 32 658 | 85,6 | 14,4 | 3 083 | 1 314 |
| Nový Jičín | 20 263 | 84,5 | 15,5 | 1 475 | 338 |
| Opava | 13 192 | 84,3 | 15,7 | 1 494 | 78 |
| Ostrava | 47 020 | 86,1 | 13,9 | 4 578 | 340 |
| Moravskoslezský kraj | 146 593 | 86,2 | 13,8 | 13 754 | 3 681 |
| ČR | 1 284 457 | 87,6 | 12,4 | 130 509 | 17 253 |

Počet žen fertilního věku užívajících lékařsky sledovanou antikoncepci v letech 1995 - 2005

Počet porodů a potratů na 1 000 žen fertilního věku v letech 2001-2005



Dispenzarizované pacientky pro vybranou diagnózu dle území

| Území, okres | Novotvar in situ ¹⁾ (D05-D06, D07.0-3) | Počet prvně zjištěných onemocnění | | | | | |
|----------------------|--|--|----------------------------|---------------------------|-----------------|-----------------|---------------------------------------|
| | | prekancerózy děložního hrdla (N87.0-2) | ZN hrdla děložního (C53.-) | ZN těla děložního (C54.-) | ZN ovarií (C56) | ZN prsu (C50.-) | ZN ostatních lokalizací ²⁾ |
| Bruntál | 13 | 216 | 2 | 10 | 4 | - | 2 |
| Frydek-Místek | 47 | 560 | 17 | 30 | 5 | 3 | 6 |
| Karviná | 21 | 229 | 19 | 24 | 22 | 28 | 6 |
| Nový Jičín | 20 | 528 | 37 | 56 | 25 | 23 | 15 |
| Opava | 10 | 330 | 16 | 34 | 5 | 14 | 3 |
| Ostrava | 26 | 930 | 43 | 44 | 26 | 76 | 11 |
| Moravskoslezský kraj | 137 | 2 793 | 134 | 198 | 87 | 144 | 43 |
| ČR | 2 272 | 28 850 | 1 502 | 2 389 | 1 278 | 1 599 | 515 |

¹⁾ D05.- carcinoma (novotvar) in situ prsu, D06.- carcinoma in situ hrdla děložního, D07.0-D07.3 carcinoma in situ jiných a neurčených ženských pohlavních orgánů

²⁾ C51.- zhoubný novotvar vulvy, C52 zhoubný novotvar pochvy - vaginy, C57.- zhoubný novotvar jiných a neurčených ženských pohlavních orgánů

Využívání lůžkového fondu a činnost ženských oddělení nemocnic a zatížení zdravotnických pracovníků

| Ukazatel | Kraj | ČR |
|---|--------|----------|
| Počet oddělení | 12 | 120 |
| Počet pracovníků ¹⁾ | | |
| lékaři | 85,73 | 767,59 |
| ZPBD ²⁾ celkem | 326,94 | 3 200,33 |
| sestry ²⁾ u lůžka | 232,97 | 2 667,58 |
| ZPOD ²⁾ | 44,50 | 500,79 |
| Průměrný počet lůžek | 545,58 | 5 992,30 |
| Průměrný denní stav obsazených lůžek | | |
| celkem | 387,9 | 3 993,3 |
| na 1 lékaře | 4,5 | 5,2 |
| na 1 sestru ²⁾ u lůžka | 1,7 | 1,5 |
| Počet lékařů na 100 lůžek | 15,36 | 12,83 |
| Počet ZPBD ²⁾ na 100 lůžek | 58,59 | 53,51 |
| Počet hospitalizovaných | 30 723 | 301 981 |
| Nemocniční letalita | 1,0 | 0,9 |
| Využití lůžek ve dnech | 259,5 | 243,2 |
| Průměrná ošetrovací doba | 4,6 | 4,8 |
| Prostoj lůžek ³⁾ | 1,7 | 2,0 |
| Gynekologická činnost | | |
| Počet operovaných žen celkem | 21 118 | 187 513 |
| Počet zemřelých v souvislosti s gynekologickým onemocněním celkem | 29 | 270 |
| z toho operovaných | 5 | 49 |
| Porodnická činnost | | |
| Počet porodů celkem | 11 741 | 101 094 |
| z toho předčasné v % | 12,9 | 10,6 |

¹⁾ Součet úvazků

²⁾ Zdravotničtí pracovníci dle zákona č. 96/2004 Sb.:

ZPBD - zdravotničtí pracovníci nelékaři s odbornou způsobilostí bez odborného dohledu (§ 5 - § 21)

sestra - všeobecné sestry a porodní asistentky (§ 5 - § 6)

ZPOD - zdravotničtí pracovníci nelékaři pod odborným dohledem nebo přímým vedením (§ 29 - § 42)

³⁾ Ve dnech na 1 hospitalizovaného z lůžek schopných provozu

Seznam nemocnic s ženským oddělením v kraji:

Nemocnice Krnov, p.o.

Podhorská nemocnice a.s. Rýmařov (detaš. prac. Bruntál)

Nemocnice ve Frýdku-Místku, p.o.

Nemocnice Třinec, p.o.

Nemocnice s poliklinikou Karviná-Ráj, p.o.

Nemocnice s poliklinikou Havířov, p.o.

Bohumínská městská nemocnice a.s.

Nemocnice s poliklinikou Nový Jičín, p.o.

Slezská nemocnice v Opavě, p.o.

Městská nemocnice Ostrava

Fakultní nemocnice s poliklinikou Ostrava

Vítkovická nemocnice a.s.

Počet ordinací praktického lékaře gynekologa vybavených sonografem v letech 2000-2005

