



# Informace ze zdravotnictví Moravskoslezského kraje

Ústavu zdravotnických informací a statistiky  
České republiky

Ostrava  
4. 12. 2014

# 11

## Lékařenská péče v Moravskoslezském kraji v roce 2013

*Pharmaceutical Service in the Moravskoslezský Region in 2013*

### Souhrn

Informace ze zdravotnictví kraje podává přehled o síti a personálním zabezpečení zařízení lékařenské péče v kraji v členění podle okresů. Informuje o jejich činnosti se zaměřením na celkové tržby za léčiva a zdravotnické prostředky a na počty přijatých receptů a poukazů. Celkové tržby zařízení lékařenské péče (lékárny a výdejny zdravotnických prostředků) za léčiva a zdravotnické prostředky v roce 2013 v kraji dosáhly 8,48 mld. Kč.

### Summary

*Information on health service activity in the region gives a survey about the network and personnel capacity of pharmaceutical service by districts of the region. It gives notice about their activity and it is focused on the total returns for drugs and medical aids as well as on numbers of prescriptions and coupons received. The total returns of health establishments of pharmaceutical care (pharmacies and hand-out facilities of medical aids) reached in the region 8,48 thousand million CZK in 2013.*

Údaje byly čerpány z výkazů A (MZ)1-01 o činnosti zdravotnických zařízení lékařenské péče a z Registru zdravotnických zařízení (dále jen RZZ). Výkazy a RZZ jsou součástí Programu statistických zjišťování v České republice na rok 2013. Byl sestaven v souladu se zákonem č. 89/1995 Sb., o státní statistické službě, ve znění pozdějších předpisů. Výkazy a pokyny pro jejich vyplnění jsou vystaveny na webové adrese [www.uzis.cz](http://www.uzis.cz). Zdrojem počtu obyvatel je ČSÚ.

Lékařenskou péči v kraji zajišťovalo k 31. 12. 2013 podle Registru zdravotnických zařízení 345 lékařenských zařízení včetně odloučených pracovišť, v tom bylo 317 lékáren a 28 výdejen zdravotnických prostředků. Při porovnání roků 2009 a 2013 přibylo v kraji 23 lékáren a ubylo 6 výdejen zdravotnických prostředků. V roce 2013 se u lékáren a výdejen zdravotnických prostředků proti předešlému roku jejich počet zvýšil o 14 a o 1. Na jednu lékárnou v kraji připadá 3 854 obyvatel, což je nad celorepublikovým průměrem (3 760). Tuto hodnotu překračují všechny okresy, kromě Karviné a Ostravy, první jmenovaná s 3 799 a druhá s 3 236 obyvateli na jednu lékárnou. Naproti tomu s 4 539 obyvateli na jednu lékárnou je na tom nejhůře okres Opava a Bruntál (4 532).

Následující údaje jsou čerpány z ročních výkazů o lékařenské péči, vztahují se tedy na lékárny a výdejny zdravotnických prostředků, které odevzdaly vyplněný výkaz. Z celkového počtu odevzdalo výkaz 86 % zařízení. Ke konci roku 2013 pracovalo celkem 1 451,11 odborných pracovníků, a z nich 736,93 farmaceutů, 547,50 farmaceutických asistentů a 156,68 ostatních odborných pracovníků. Pracovníci jsou uvedeni v přepočteném počtu se stavem k 31. 12. 2013 a zahrnují všechny pracovníky včetně smluvních a zaměstnavatele, kteří sami v lékárně pracují. Ve sledovaných obdobích 2013/2009 a 2013/2012 došlo k nárůstu počtu farmaceutů o 10,4 % a o 4,3 %, nárůstu farmaceutic-

kých asistentů o 9,3 % a o 1,8 %, snížení ostatních odborných pracovníků o 25,5 % a o 27 %. Počet odborných pracovníků na jedno lékařské zařízení se vyvíjel od 5,08 v roce 2009 do 4,51 v roce 2013. V ČR to bylo od 4,79 v roce 2010 do 4,60 v roce 2013.

V průběhu sledovaného období 2013/2009 klesl celkový počet receptů o 6,9 %, index 2013/2012 také zaznamenal snížení počtu receptů, a to o necelé 1 %. Za pět let se navýšil počet poukazů o 6,2 %, nejvyšší meziroční nárůst byl v roce 2012/2011 a činil 17 %, avšak index 2013/2012 zaznamenal pokles ve výši 4,8 %. Počet žádanek od poskytovatelů zdravotnických služeb stoupl o 4,9 % v období 2013/2009 a také se zvýšil o 5,6 % v období 2013/2012. Objem objednávek od ostatních odběratelů kolísal mezi lety 2009 a 2010 kolem 25 tis. kusů, největší navýšení bylo v roce 2011 (38 %), snížení v porovnání roků 2013/2012 bylo 12 %. Podíl zdravotních pojišťoven (ZP) na proplácení receptů za posledních pět let kolísal od 85,4 % v roce 2009 do 89,1 % za rok 2011, v roce 2013 to bylo 86,4 %. Za období 2013–2009 jsou poukazy propláceny ZP od 90,5 % v roce 2011 až do 98,8 % za rok 2009, v roce 2013 to bylo 98,5 %.

Tržby lékařských zařízení vzrostly o 3,7 %, ve srovnání roků 2013/2009, z 8,18 mld. Kč (rok 2009) na 8,48 mld. Kč v roce 2013. Nejvyšší hodnoty dosáhly tržby v roce 2012, a to 8,63 mld. Kč. Ve srovnání roků 2013/2012, klesly o 1,7 % z 8,63 mld. Kč (rok 2012) na 8,48 mld. Kč (rok 2013). Téměř polovinu tržeb obdrží lékařská zařízení od zdravotních pojišťoven za léčiva (přesně 48,8 %). Jejich reálný objem v letech 2009, 2010 a 2011 osciloval kolem 4 mld. Kč, v roce 2012 to bylo téměř 4,3 mld. Kč a v roce 2013 dosáhl výše 4,14 mld. Kč. V pořadí druhým nejvýznamnějším zdrojem příjmů jsou tržby od poskytovatelů zdravotnických služeb (22,8 % rok 2013) a činily 1,93 mld. Kč a proti roku 2012 (2009) stouply o 4 % (vzrostly o 4,2 %). Tržby za doplatky od pacientů za částečně hrazená léčiva a zdravotnické prostředky představovali v roce 2013 0,98 mld. Kč (11,6 %) a snížily se o 8,2 % (zvýšily o 6,7 %) v porovnání s rokem 2012 (2009). Ve sledovaném roce tržby za volný prodej představují 0,86 mld. Kč (10,1 %) a ve srovnání s rokem 2012 se navýšily o 0,8 % a ve srovnání s hodnotou před pěti lety se navýšily o 14,6 %. Tržby od zdravotních pojišťoven za zdravotnické prostředky představují nárůst 1,9 % (index let 2013/2012), celkem dosáhly 0,49 mld. Kč (rok 2013), index let 2013/2009 stoupl o 12,5 % a index roků 2012/2011 stoupl dokonce o 44,1 %. Malý podíl (0,9 %) na celkových tržbách roku 2013 měly tržby od ostatních odběratelů, jejich objem při porovnání roků 2013/2012 se zvýšil o 3,8 % a naopak u let 2013/2009 došlo ke snížení o 5,7 %.

Jedno lékařské zařízení přijalo v průměru v roce 2013 celkem 25 301 receptů (ČR 25 746) a utržilo za léčiva a zdravotnické prostředky 26 345 tis. Kč (ČR 27 599 tis. Kč). Na 1 obyvatele kraje připadla za rok 2013 průměrná úhrada 803 Kč (ČR 843 Kč) za doplatky na recept/poukaz a 700 Kč za volně prodejné léky nebo zdravotnické prostředky (ČR 780 Kč). Průměrný počet receptů na jednoho obyvatele kraje, dosáhl hodnoty 6,7 a byl téměř shodný s hodnotou za ČR 6,6.

Zpracoval: Bc. Jiří Kozlík  
ÚZIS ČR, Regionální pracoviště Ostrava  
17. listopadu 1790, 708 52 Ostrava - Poruba  
telefon: 597 373 269  
e-mail: jiri.kozlik@uzis.cz  
<http://www.uzis.cz>

**Lékárenská zařízení \*)**

Území	Lékárny <sup>1)</sup> vč. odloučených pracovišť	Výdejny zdravotnických prostředků <sup>1)</sup>	Počet obyvatel <sup>2)</sup> na 1 lékárně vč. odloučených pracovišť	Počet expedovaných receptů na 1 obyvatele <sup>3)</sup>
Bruntál	21	-	4 532	6,3
Frydek-Místek	54	2	3 936	6,1
Karviná	68	4	3 799	7,0
Nový Jičín	34	4	4 468	5,8
Opava	39	3	4 539	5,4
Ostrava	101	15	3 236	7,9
Moravskoslezský kraj	317	28	3 854	6,7
ČR	2 796	196	3 760	6,6

**Lékárenská zařízení v kraji v letech 2009–2013**

Rok	Lékárny <sup>1)</sup> vč. odloučených pracovišť	Výdejny zdravotnických prostředků <sup>1)</sup>	Počet obyvatel <sup>2)</sup> na 1 lékárně vč. odloučených pracovišť	Počet expedovaných receptů na 1 obyvatele <sup>3)</sup>
2009	294	34	4 243	7,0
2010	294	27	4 229	7,3
2011	298	26	4 130	7,1
2012	303	27	4 048	6,7
2013	317	28	3 854	6,7

\*) Včetně odloučených pracovišť

<sup>1)</sup> Lékárny a výdejny zdravotnických prostředků z Registru zdravotnických zařízení se stavem k 31.12.2013

<sup>2)</sup> ČSÚ, počet obyvatel k 31.12.2013

<sup>3)</sup> ČSÚ, počet obyvatel k 1.7.2013, recepty lékárenských zařízení, která odevzdala výkaz

**Personální zajištění lékárenských zařízení v roce 2013**

Území	Počet pracovníků <sup>1)</sup>				Celkem na 1 lékárenské zařízení <sup>3)</sup>
	Farmaceuti	Farmaceutičtí asistenti	Ostatní odborní pracovníci	Celkem <sup>2)</sup>	
Bruntál	45,40	38,13	10,00	93,53	4,68
Frydek - Místek	118,16	81,21	20,26	219,63	4,31
Karviná	149,57	109,14	29,58	288,29	4,18
Nový Jičín	87,89	55,44	14,08	158,41	4,66
Opava	89,37	62,33	19,00	171,90	4,52
Ostrava	246,54	201,25	63,76	519,35	4,72
Moravskoslezský kraj	736,93	547,50	156,68	1 451,11	4,51
ČR	6 242,92	4 893,92	1 106,49	12 315,70	4,60

**Personální zajištění lékárenských zařízení v kraji v letech 2009–2013**

Rok	Počet pracovníků <sup>1)</sup>				Celkem na 1 lékárenské zařízení <sup>3)</sup>
	Farmaceuti	Farmaceutičtí asistenti	Ostatní odborní pracovníci	Celkem <sup>2)</sup>	
2009	667,75	500,81	210,21	1 386,77	5,08
2010	689,90	522,58	204,68	1 423,04	4,98
2011	689,33	520,26	229,05	1 447,65	4,92
2012	706,68	538,01	214,52	1 466,86	4,75
2013	736,93	547,50	156,68	1 451,11	4,51

<sup>1)</sup> Součet úvazků, včetně smluvních k 31.12. příslušného roku; údaje zahrnují všechny pracovníky tedy i zaměstnavatele, kteří sami v lékárně pracují; za lékárenská zařízení, která odevzdala vyplněný výkaz.

<sup>2)</sup> Včetně rozdílu mezi ZPBD a Farmaceutickými asistenty.

<sup>3)</sup> Lékárný vč. odloučených pracovišť a výdejny zdravotnických prostředků, které odevzdaly vyplněný výkaz.

## Výkony lékařských zařízení v roce 2013

Území	Počet receptů		Počet poukazů		Počet žádanek od poskytovatelů zdrav. služeb	Počet objednávek od ostatních odběratelů
	celkem	z toho pro zdravotní pojišťovny	celkem	z toho pro zdravotní pojišťovny		
Bruntál	599 090	524 053	15 524	15 101	11 690	390
Frydek - Místek	1 298 410	1 135 389	53 695	53 282	6 938	3 581
Karviná	1 804 417	1 539 062	68 722	66 746	21 223	4 498
Nový Jičín	888 705	780 761	41 271	41 143	25 235	5 240
Opava	963 162	834 085	45 386	44 898	30 387	5 827
Ostrava	2 593 273	2 221 683	220 763	217 395	102 260	14 370
Moravskoslezský kraj	8 147 057	7 035 033	445 361	438 565	197 733	33 906
ČR	68 946 586	59 134 368	3 303 562	3 201 019	2 088 652	284 996

## Výkony lékařských zařízení v kraji v letech 2009–2013

Rok	Počet receptů		Počet poukazů		Počet žádanek od poskytovatelů zdrav. služeb	Počet objednávek od ostatních odběratelů
	celkem	z toho pro zdravotní pojišťovny	celkem	z toho pro zdravotní pojišťovny		
2009	8 752 071	7 470 826	419 437	414 320	188 488	25 833
2010	9 036 633	7 734 344	419 095	410 416	195 945	24 095
2011	8 769 117	7 812 153	398 650	360 840	188 307	33 158
2012	8 217 792	7 203 790	467 640	437 896	187 238	38 380
2013	8 147 057	7 035 033	445 361	438 565	197 733	33 906

## Tržby lékárenských zařízení \*)

Území	Od zdravotních pojišťoven		Za doplatky od pacientů <sup>1)</sup>	Za volný prodej	Od poskytovatelů zdrav. služeb	Od ostatních odběratelů	Celkem
	za léčiva	za zdravotnické prostředky					
	na jedno lékárenské zařízení <sup>2)</sup>						
Bruntál	14 516	686	3 409	2 606	2 244	29	23 489
Frydek-Místek	11 691	798	2 976	2 905	995	176	19 541
Karviná	12 820	972	3 257	2 454	1 779	110	21 392
Nový Jičín	13 408	956	3 097	2 867	10 748	474	31 549
Opava	11 477	867	2 983	2 656	6 575	169	24 727
Ostrava	13 441	2 776	2 901	2 625	10 008	325	32 076
Moravskoslezský kraj	12 862	1 529	3 051	2 661	6 008	234	26 345
ČR	12 701	1 324	3 308	3 062	6 818	387	27 599
	podíl jednotlivých druhů tržeb v %						
Bruntál	61,8	2,9	14,5	11,1	9,6	0,1	100,0
Frydek-Místek	59,8	4,1	15,2	14,9	5,1	0,9	100,0
Karviná	60,0	4,5	15,2	11,5	8,3	0,5	100,0
Nový Jičín	42,5	3,0	9,8	9,1	34,1	1,5	100,0
Opava	46,4	3,5	12,1	10,7	26,6	0,7	100,0
Ostrava	41,9	8,7	9,0	8,2	31,2	1,0	100,0
Moravskoslezský kraj	48,8	5,8	11,6	10,1	22,8	0,9	100,0
ČR	46,0	4,8	12,0	11,1	24,7	1,4	100,0

<sup>1)</sup> V tisících Kč

<sup>1)</sup> Patří sem také tržby za léčiva vydávaná pouze na recept a za zdravotnické prostředky vydávané pouze na poukaz, i když si je pacient v plné výši hradí sám

<sup>2)</sup> Lékárny a výdejny, které odevzdaly vyplněný roční výkaz o činnosti

## Tržby lékárenských zařízení \*) v letech 2009–2013

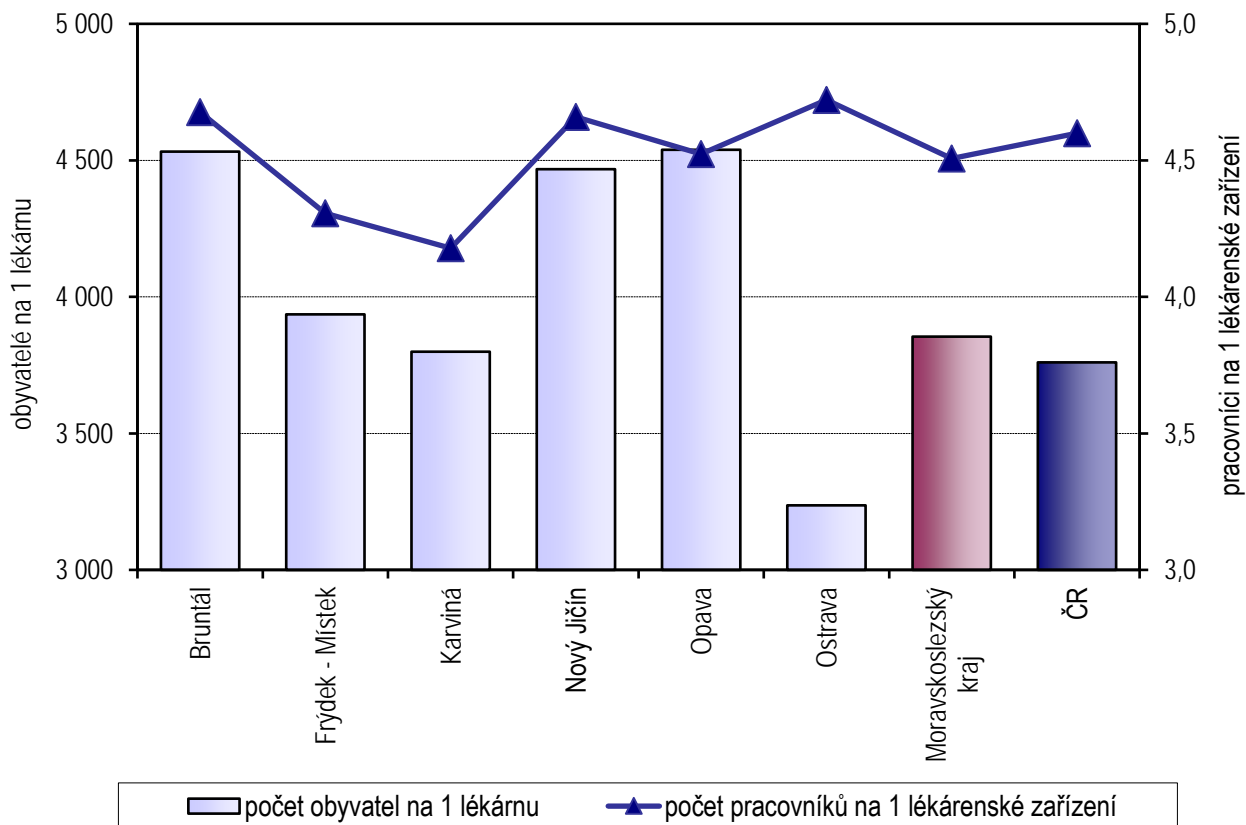
Rok	Od zdravotních pojišťoven		Za doplatky od pacientů <sup>1)</sup>	Za volný prodej	Od poskytovatelů zdrav. služeb	Od ostatních odběratelů	Celkem
	za léčiva	za zdravotnické prostředky					
	na jedno lékárenské zařízení <sup>2)</sup>						
2009	15 169	1 603	3 373	2 738	6 800	293	29 975
2010	13 937	1 504	3 410	2 688	6 592	275	28 405
2011	13 763	1 140	3 438	2 739	6 335	241	27 658
2012	13 898	1 563	3 464	2 751	6 021	235	27 933
2013	12 862	1 529	3 051	2 661	6 008	234	26 345
	podíl jednotlivých druhů tržeb v %						
2009	50,6	5,3	11,3	9,1	22,7	1,0	100,0
2010	49,0	5,3	12,0	9,5	23,2	1,0	100,0
2011	49,8	4,1	12,4	9,9	22,9	0,9	100,0
2012	49,8	5,6	12,4	9,8	21,6	0,8	100,0
2013	48,8	5,8	11,6	10,1	22,8	0,9	100,0

<sup>1)</sup> V tisících Kč

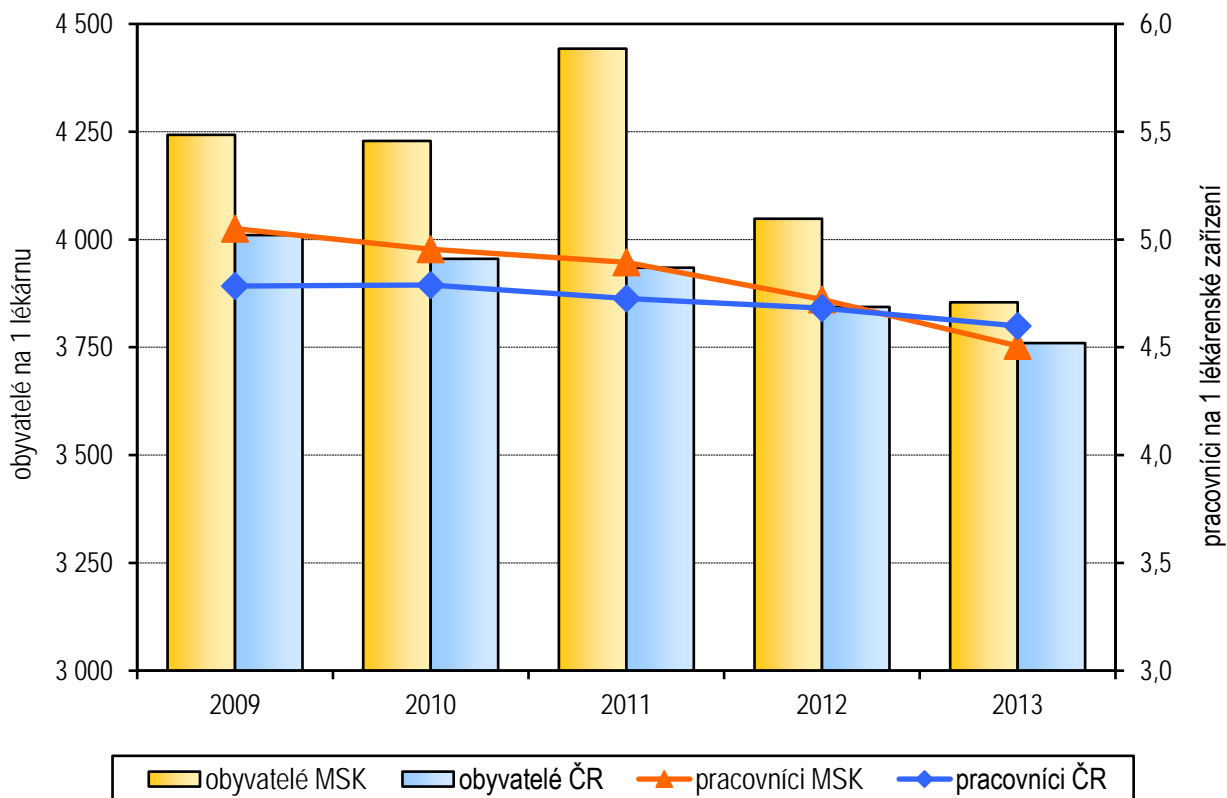
<sup>1)</sup> Patří sem také tržby za léčiva vydávaná pouze na recept a za zdravotnické prostředky vydávané pouze na poukaz, i když si je pacient v plné výši hradí sám

<sup>2)</sup> Lékárny a výdejny, které odevzdaly vyplněný roční výkaz o činnosti

**Počet obyvatel na jednu lékárnu a počet odborných pracovníků na jedno lékárenské zařízení**

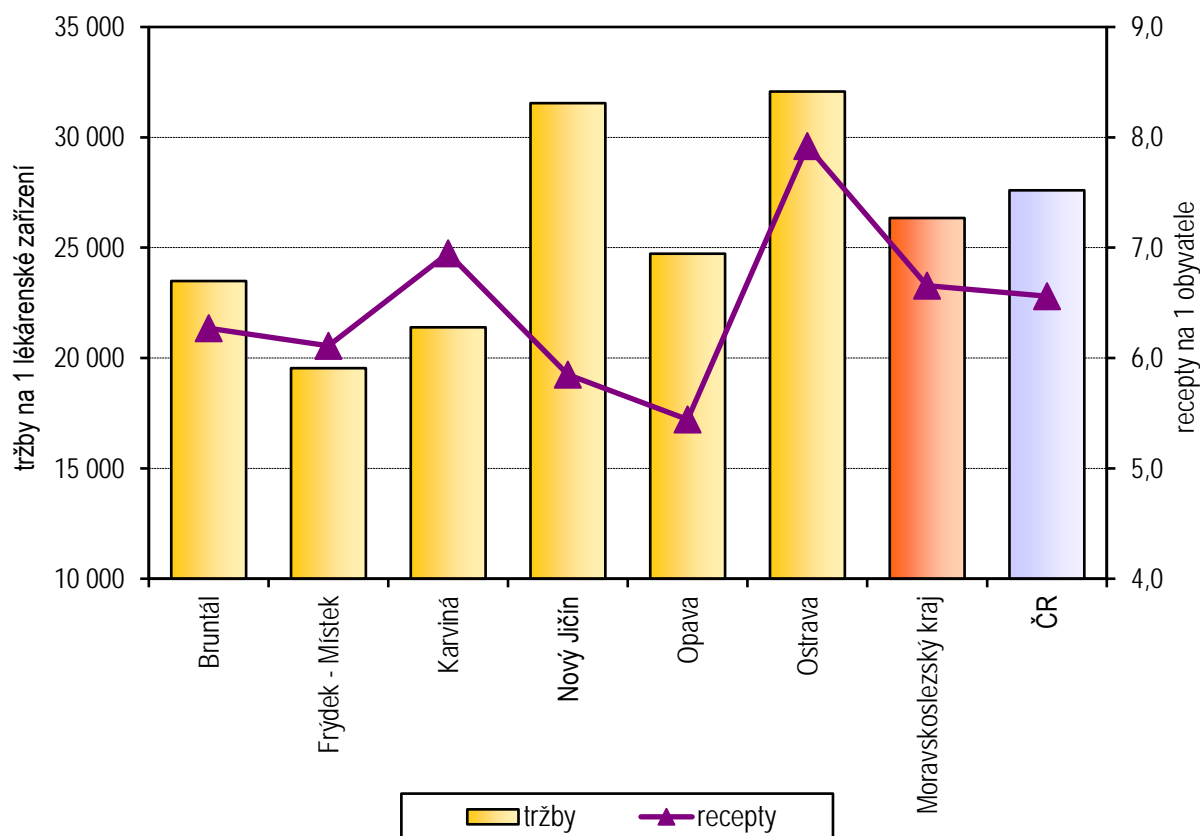


**Počet obyvatel na jednu lékárnu a počet odborných pracovníků na jedno lékárenské zařízení v letech 2009–2013**





**Tržby na jedno lékárenské zařízení (v tisících Kč)  
a počet receptů na jednoho obyvatele**



**Tržby na jedno lékárenské zařízení (v tisících Kč)  
a počet receptů na jednoho obyvatele v letech 2009–2013**

