



Informace ze zdravotnictví Zlínského kraje

Ústavu zdravotnických informací a statistiky
České republiky

Zlín
2.10.2003

12

Náklady, pohledávky a závazky nemocnic Zlínského kraje v roce 2002

V roce 2002 bylo zahrnuto do zpracování 11 nemocnic rezortu zdravotnictví.

Veškeré údaje jsou uváděny v tis. Kč. V krajském zpracování není vhodné uvedení údajů v mil. Kč, a to z důvodu zkreslení některých položek vzhledem k chybě malých čísel.

Přehled počtu vykázaných subjektů představuje následující tabulka.

Přehled počtu vykázaných právních subjektů

Nemocnice			
počet	okresní	obecní a městské	soukromé a církevní
11	4	2	5

1. Struktura nákladů

V roce 2002 dosáhly nemocnice v jednotlivých nákladových položkách těchto hodnot.

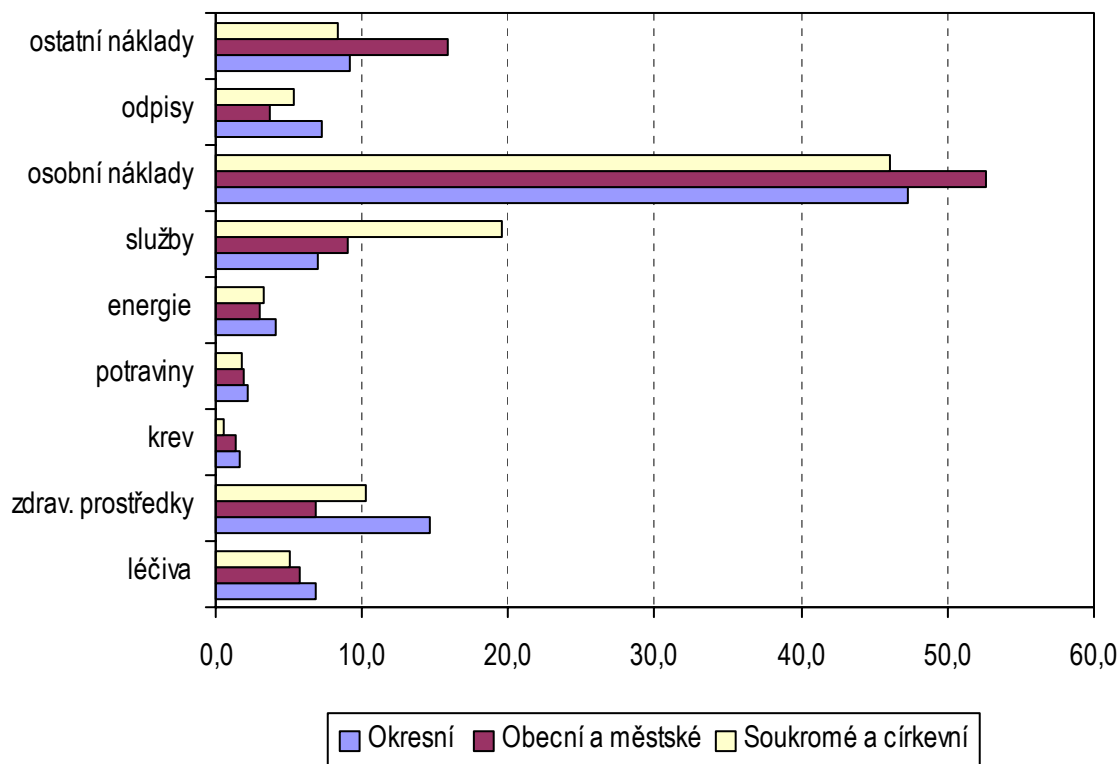
Struktura nákladů

Nemocnice	Náklady celkem	Náklady na								
		léčiva	zdrav. prostředky	krev	potraviny	energie	služby	osobní náklady	odpisy	ostatní náklady
Okresní	2 625 472	179 420	384 304	43 380	56 807	108 418	182 501	1 240 832	189 388	240 422
Obecní a městské	298 071	17 040	20 388	4 178	5 525	9 007	26 871	156 719	11 145	47 198
Soukromé a církevní	183 478	9 215	18 725	896	3 331	5 916	35 808	84 587	9 774	15 226
Celkem	3 107 021	205 675	423 417	48 454	65 663	123 341	245 180	1 482 138	210 307	302 846

Celkové náklady nemocnic v roce 2002 dosáhly 3 107 021 tis. Kč. Nejvyšší procento nákladů tvoří osobní náklady 47,7 %, za nimi následují náklady na zdravotnické prostředky 13,6 %, třetí místo zaujímá položka ostatní náklady 9,7 %.

Nejvyšší podíl osobních nákladů na celkových nákladech vykazují nemocnice obecní a městské 52,6 %, dále okresní nemocnice 47,3 % a nejnižší podíl 46,1 % vykazují nemocnice soukromé a církevní.

Struktura nákladů nemocnic v %



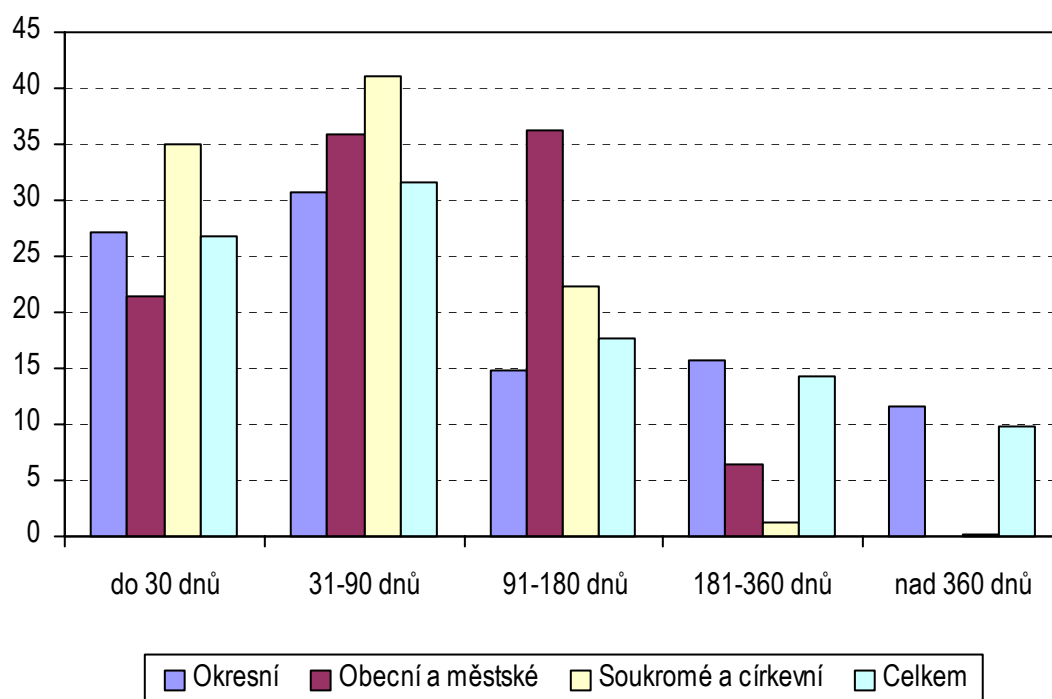
2. Závazky a pohledávky

Závazky z obchodního styku nemocnic Zlínského kraje měly v roce 2002 tyto hodnoty.

Závazky

Nemocnice	Závazky z obch. styku celkem	Závazky po prošlé lhůtě splatnosti					Celkem po lhůtě splatnosti
		do 30 dnů	31-90 dnů	91-180 dnů	181-360 dnů	nad 360 dnů	
Okresní	508 693	87 490	98 627	47 673	50 547	37 121	321 458
Obecní a městské	63 056	9 459	15 883	16 071	2 841	-	44 254
Soukromé a církevní	13 188	3 603	4 231	2 303	133	23	10 293
Celkem	584 937	100 552	118 741	66 047	53 521	37 144	376 005

Závazky nemocnic po prošlé lhůtě splatnosti



Největší část závazků po lhůtě splatnosti tvořily nesplacené závazky do 90 dnů (31,6 %) a do 30 dnů (26,7 %).

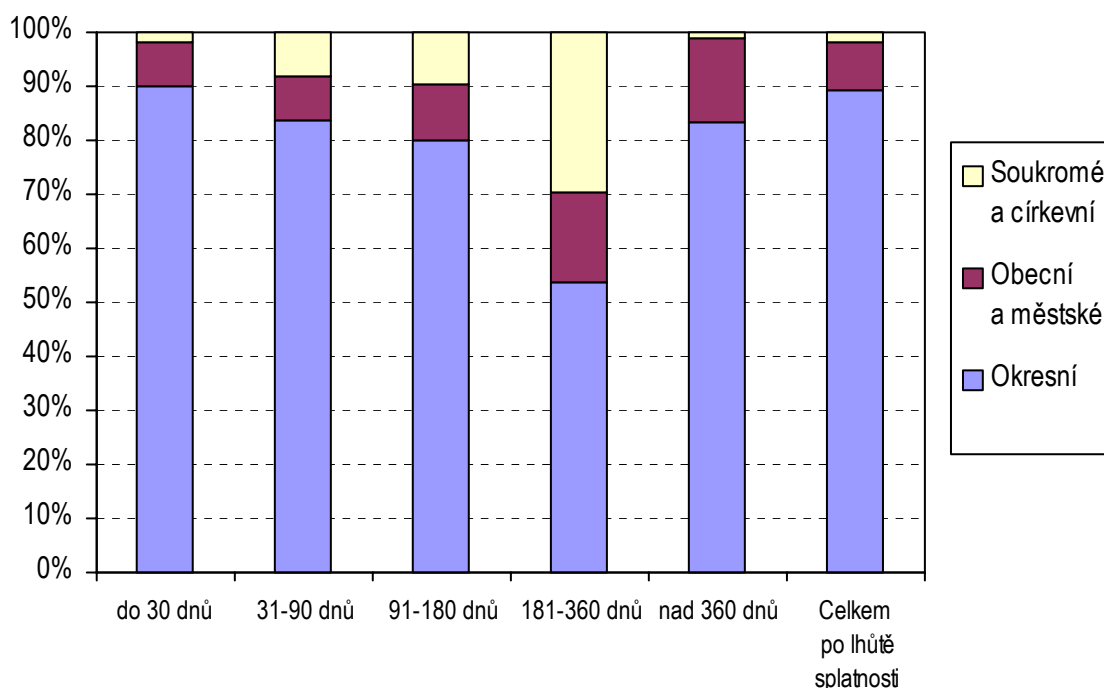
Okresní nemocnice se na celkovém objemu závazků po lhůtě splatnosti podílely 85,5 %, nemocnice obecní a městské 11,8 %, nemocnice soukromé a církevní 2,7 %.

Pohledávky z obchodního styku v roce 2002 dosáhly tyto hodnoty.

Pohledávky

Nemocnice	Pohledávky celkem	Pohledávky po prošlé lhůtě splatnosti					Celkem po lhůtě splatnosti
		do 30 dnů	31-90 dnů	91-180 dnů	181-360 dnů	nad 360 dnů	
Okresní	363 167	145 939	822	424	222	9 709	157 116
Obecní a městské	28 955	13 510	79	55	69	1 833	15 546
Soukromé a církevní	17 864	2 872	81	50	122	116	3 241
Celkem	409 986	162 321	982	529	413	11 658	175 903

Pohledávky nemocnic po prošlé lhůtě splatnosti



Nejvyšší podíl nesplacených pohledávek po lhůtě splatnosti je v kategorii do 30 dnů (92,3 %). Pohledávky po lhůtě splatnosti nad 360 dnů činí 6,6 %. Tato položka se převážně skládá z pohledávek u zaniklých zdravotnických pojišťoven, pohledávek u ostatních obchodních partnerů a nezaplacených účtů cizinců.

U ostatních kategorií jsou pohledávky nižší než 1 %.

3. Nesplacený bankovní úvěr a leasing

Úvěrem byly zatíženy 3 nemocnice Zlínského kraje, a to 1 okresní a 2 soukromé. Všechny 3 nemocnice čerpaly bankovní úvěr.

Nesplaceným úvěrem ani leasingem nejsou zatíženy obecní a městské nemocnice Zlínského kraje.

Nesplacený bankovní úvěr a leasing

Nemocnice	Nesplacený úvěr				Nesplacený leasing
	celkem	podíl v %	bankovní	jiný	
Okresní	4 000	50,31	4 000	-	2 115
Obecní a městské	-	-	-	-	-
Soukromé a církevní	3 950	49,69	3 950	-	14 310
Celkem	7 950	100,00	7 950	-	16 425

Vypracovala: Anna Muchová