



Informace ze zdravotnictví Zlínského kraje

Ústavu zdravotnických informací a statistiky
České republiky

Brno
20. 10. 2011

10

Pacienti s trvalým bydlištěm ve Zlínském kraji hospitalizovaní s psychiatrickou diagnózou v roce 2010

*Patients with permanent residence in Region Zlínský hospitalized
with psychiatric diagnosis in 2010*

Souhrn

Se základní diagnózou F00–F99 se uskutečnilo 3 005 hospitalizací obyvatel kraje v lůžkových zařízeních kdekoli v ČR, což představuje 509 hospitalizací na 100 tisíc obyvatel. Z celkového počtu bylo 7 % hospitalizací ve věku do 19 let. Nejčastějším důvodem k hospitalizaci mužů byla diagnóza F10 a žen F20–F29. Průměrný věk mužů činil 41,5 roku a žen 47,9 roku.

Summary

There were 3 005 cases of hospitalizations with main diagnosis F00–F99 of regional population in the bed establishment anywhere in Czech Republic which represents 509 cases per 100 thousand inhabitants. Of total number it takes 7 % hospitalizations in an age up to 19 years. The most frequent reason for hospitalization of men was diagnosis F10, by women there were diagnosis F20–F29. The average age of men was 41,5 years and 47,9 years by women.

Údaje byly čerpány z Národního registru hospitalizovaných. Za jeden případ hospitalizace se považuje každé ukončení hospitalizace na jednom oddělení, ať se jedná o ukončení hospitalizace propuštěním nebo úmrtím pacienta, či jeho přeložením na jiné oddělení nebo do jiného zdravotnického zařízení. Jeden pacient může být během sledovaného období hospitalizován vícekrát, a tím převyšuje počet hospitalizací celkový počet hospitalizovaných osob. V materiálu jsou uváděna data za případy hospitalizace. Informace ze zdravotnictví krajů jsou vystaveny na www.uzis.cz.

V roce 2010 bylo u obyvatel Zlínského kraje zaznamenáno 3 005 hospitalizací ze základní diagnózou F00–F99 na psychiatrických odděleních, konkrétně na odděleních a pracovištích všeobecné psychiatrie, dětské psychiatrie, sexuologie, gerontopsychiatrie a pro léčbu alkoholismu a ostatní závislosti, v lůžkových zařízeních ČR. Z celkového počtu se 90,4 % hospitalizací uskutečnilo v psychiatrických léčebnách pro dospělé a 1,6 % v dětských psychiatrických léčebnách, 6,6 % na psychiatrických odděleních nemocnic a 1,4 % na psychiatrických odděleních ostatních lůžkových zařízení. V okrese bydliště bylo hospitalizováno 22,4 % pacientů, 57,7 % hospitalizací se uskutečnila v kraji mimo okres trvalého bydliště a 20 % jich bylo mimo kraj bydliště; nejvíce v Olomouckém kraji, 195 hospitalizací, tj. 6,5 %, a v kraji Jihomoravském, 145 hospitalizací, tj. 4,8%. Pouze u necelé třetiny případů se jednalo o hospitalizaci pro jednu ze základních diagnóz z kapitoly F00–F99 poprvé v životě, téměř polovina hospitalizací pro tutéž základní diagnózu se již někdy v minulosti uskutečnila a v celé čtvrtině případů nebyl údaj zjištěn.

Nejčetnější skupinou diagnóz, pro kterou byli pacienti v roce 2010 hospitalizováni v psychiatrických lůžkových zařízeních, byly poruchy duševní a poruchy chování způsobené užíváním psychoaktivních látek včetně alkoholu F10–F19. Druhou častou příčinou hospitalizace byla léčba schizofrenie, poruch schizotypálních a poruch s bludy F20–F29. Následovaly hospitalizace pro skupiny diagnóz F40–F48 neurotické, stresové a somatoformní poruchy a F50–F59 syndromy poruch chování, spojené s fyziologickými poruchami a somatickými faktory.

Muži byli nejčastěji hospitalizováni s poruchami vyvolanými psychoaktivními látkami včetně alkoholu F10–F19, 37 % všech hospitalizací mužů, z toho 32 % pouze pro poruchy způsobené požíváním alkoholu. Z důvodu léčby schizofrenie, poruch schizotypálních a poruch s bludy F20–F29 se léčilo 22 % všech hospitalizovaných mužů. Pro celou čtvrtinu žen byla důvodem hospitalizace schizofrenie, poruchy schizotypální a poruchy s bludy F20–F29, druhou nejčastější příčinou hospitalizace byly neurotické poruchy a syndromy poruch chování F40–F48 a F50–F59, a to pro pětinu hospitalizovaných žen.

Nejvíce hospitalizovaných psychiatrických pacientů v přepočtu na 100 tisíc obyvatel mělo trvalé bydliště v okrese Kroměříž (708,5 případů).

Průměrná ošetrovací doba v psychiatrických lůžkových zařízeních dosáhla 72,8 dne. Na psychiatrických odděleních nemocnic byla průměrná ošetrovací doba 26,0 dne, v psychiatrických léčebnách pro dospělé 77,0 dne, v dětských psychiatrických léčebnách 69,4 dne a na psychiatrických odděleních ostatních odborných léčebných ústavů a dalších lůžkových zařízení 35,5 dne. Nejdelší průměrnou ošetrovací dobu vyžadovala léčba sexuálních poruch F64–F66, a to 368,8 dne, se kterou byli hospitalizováni pouze muži, následovaly diagnózy F20–F29 se 135,1 dne. Nejdelší průměrná ošetrovací doba u žen byla 151,7 dne s diagnózou F70–F79 způsobená více než 13letou hospitalizací ženy ve věku 70–79 let v psychiatrické léčebně. Bez tohoto jednoho případu by průměrná ošetrovací doba u diagnózy F70–F79 byla 70,0 dne. Nejdelší průměrná ošetrovací doba hospitalizace žen by pak byla 97,9 dne u organických duševních poruch F00–F09.

Sleduje se důvod přijetí k hospitalizaci, který může být léčebný, diagnostický, sociální nebo jiný, případně nařízena ochranná léčba. Polovina pacientů byla přijata do psychiatrického lůžkového zařízení z důvodu léčby a druhá polovina pro jiný důvod. Výjimkou byly sexuální poruchy mužů ve sto procentech přijaté z důvodu ochranné léčby.

Žádnou péči po propuštění z psychiatrického lůžkového zařízení nepotřebovalo pouze 2,6 % hospitalizovaných. Trvalou ambulantní péči vyžadovalo 8,1 % a dočasnou ambulantní péči 37,2 % ukončených hospitalizací. Trvalá ambulantní péče byla ve sto procentech nezbytná u sexuálních poruch a u pětiny duševních poruch způsobených užíváním psychoaktivních látek mimo alkohol. Další ústavní léčba se realizovala u 21,5 % propuštěných s diagnózou organické duševní poruchy F00–F09. Ústavní sociální službu potřebovalo 29,7 % ukončených hospitalizací pro mentální retardaci. Nejvíce pacientů po propuštění, a to 42 %, potřebovalo lázeňskou péči, především se skupinou diagnóz F20–F29 (68,2 % hospitalizovaných s těmito diagnózami) a F30–F39 (56,3 %).

Z celkového počtu hospitalizací se základní diagnózou F00–F99 v roce 2010 došlo ke 41 úmrtím; zemřelo 11 mužů, jejichž průměrný věk byl 76,4 roku, a 30 žen s průměrným věkem 78,8 roku. U šesti zemřelých byla provedena pitva. V 83 % byly prvotní příčinou smrti nemoci oběhové soustavy.

Počet hospitalizací pro poruchy duševní a poruchy chování F00–F99 u dětí do 14 let a u dorostu od 15–19 let

Z celkového počtu hospitalizací s diagnózou F00–F99 v psychiatrických lůžkových zařízeních jich 108 bylo u pacientů ve věku 0–14 let, tj. 3,6 %. V přepočtu na 100 tisíc obyvatel téže věkové skupiny mělo nejvíce dětských pacientů trvalé bydliště v okrese

Kroměříž (264,9 případu na 100 tisíc dětí ve věku 0–14 let). Nejvíce hospitalizací dětských pacientů bylo z důvodu léčby poruch psychického vývoje a poruch chování a emocí se začátkem obvykle v dětství a dospívání (F80–F98), a to 77,8 %, v přepočtu na 100 tisíc dětí to bylo 101,8 hospitalizací.

Ve věku od 15 do 19 let se uskutečnilo 102 hospitalizací, tj. 3,4 %. V přepočtu na 100 tisíc dorostu bylo nejvíce pacientů s trvalým bydlištěm v okrese Kroměříž (416,5 hospitalizací). Mladiství byli hospitalizováni především ze tří důvodů, a to z důvodu léčby neurotických, stresových a somatoformních poruch a poruch chování, dále pro poruchy psychického vývoje a poruchy chování a emocí se začátkem obvykle v dětství a dospívání a také pro duševní poruchy a poruchy chování způsobené užíváním psychoaktivních látek kromě alkoholu. Ve všech třech výše uvedených diagnostických skupinách se jednalo zhruba o pětinu z celkového počtu hospitalizací dorostu.

Přehled použitých skupin diagnóz podle MKN-10

Kód psychiatrické diagnózy	Název skupiny
F00–F09	Organické duševní poruchy včetně symptomatických
F10	Poruchy duševní a poruchy chování, způsobené užíváním alkoholu
F11–F19	Poruchy duševní a poruchy chování, způsobené užíváním ostatních psychoaktivních látek
F20–F29	Schizofrenie, poruchy schizotypální a poruchy s bludy
F30–F39	Afektivní poruchy (poruchy nálady)
F40–F48; F50–F59	Neurotické, stresové a somatoformní poruchy a syndromy poruch chování, spojené s fyziologickými poruchami a somatickými faktory
F60–F63; F68–F69	Poruchy osobnosti a chování u dospělých (mimo sexuálních poruch)
F64–F66	Sexuální poruchy
F70–F79	Mentální retardace
F80–F98	Poruchy psychického vývoje a poruchy chování a emocí se začátkem obvykle v dětství a v dospívání
F99	Duševní porucha, jinak neurčená

Zpracovala: MUDr. Jaroslava Pazourková

Spádovost hospitalizací s diagnózami F00–F99 do lůžkových zařízení v ČR pacientů s trvalým bydlištěm v okresech kraje

Území lůžkového zařízení	Trvalé bydliště				
	Kroměříž	Uherské Hradiště	Vsetín	Zlín	Kraj
Kroměříž	672	527	521	685	2 405
Hlavní město Praha	10	14	7	22	53
Středočeský	-	5	-	2	7
Jihočeský	-	2	-	1	3
Plzeňský	-	-	1	1	2
Ústecký	1	-	2	-	3
Královéhradecký	-	2	4	-	6
Pardubický	-	2	-	-	2
Vysočina	17	52	5	25	99
Jihomoravský	21	67	20	37	145
Olomoucký	33	30	89	43	195
Moravskoslezský	11	3	47	24	85
Celkem	765	704	696	840	3 005
	podíl hospitalizací v %				
V okrese bydliště	87,8	-	-	-	22,4
V kraji mimo okres bydliště	-	74,9	74,9	81,5	57,7
Mimo kraj bydliště	12,2	25,1	25,1	18,5	20,0
Celkem	100,0	100,0	100,0	100,0	100,0

Druh lůžkového zařízení v ČR hospitalizací s diagnózami F00–F99 pacientů s trvalým bydlištěm v okresech kraje

Druh lůžkového zařízení	Kroměříž	Uherské Hradiště	Vsetín	Zlín	Hospitalizace v %
Psychiatrická oddělení nemocnic	34	66	50	48	6,6
Psychiatrické léčebny pro dospělé ¹⁾	716	587	642	771	90,4
Psychiatrické léčebny pro děti ¹⁾	15	13	4	10	1,4
Ostatní lůžková zařízení ¹⁾	-	38	-	11	1,6
Celkem	765	704	696	840	100,0

¹⁾ Pouze psychiatrická oddělení

Počet hospitalizací podle skupin psychiatrických diagnóz a pohlaví pacientů s trvalým bydlištěm v okresech kraje

Skupina psychiatrických diagnóz	Kroměříž	Uherské Hradiště	Vsetín	Zlín	Kraj
	muži				
F00–F09	76	19	22	33	150
F10	125	135	133	152	545
F11–F19	20	21	10	31	82
F20–F29	85	78	91	122	376
F30–F39	23	26	25	30	104
F40–F48, F50–F59	39	41	44	50	174
F60–F63, F68–F69	17	25	19	31	92
F64–F66	2	-	1	1	4
F70–F79	26	25	15	20	86
F80–F98	28	23	9	21	81
F99	-	-	-	-	-
Celkem F00–F99	441	393	369	491	1 694
	ženy				
F00–F09	78	26	36	45	185
F10	37	40	49	55	181
F11–F19	12	11	9	20	52
F20–F29	73	84	83	88	328
F30–F39	33	56	43	34	166
F40–F48, F50–F59	59	67	79	65	270
F60–F63, F68–F69	5	7	8	19	39
F64–F66	-	-	-	-	-
F70–F79	15	18	14	12	59
F80–F98	12	2	6	9	29
F99	-	-	-	2	2
Celkem F00–F99	324	311	327	349	1 311
	celkem				
F00–F09	154	45	58	78	335
F10	162	175	182	207	726
F11–F19	32	32	19	51	134
F20–F29	158	162	174	210	704
F30–F39	56	82	68	64	270
F40–F48, F50–F59	98	108	123	115	444
F60–F63, F68–F69	22	32	27	50	131
F64–F66	2	-	1	1	4
F70–F79	41	43	29	32	145
F80–F98	40	25	15	30	110
F99	-	-	-	2	2
Celkem F00–F99	765	704	696	840	3 005

Počet hospitalizací podle skupin psychiatrických diagnóz na 100 tisíc obyvatel podle pohlaví s trvalým bydlištěm v okresech kraje

Skupina psychiatrických diagnóz	Kroměříž	Uherské Hradiště	Vsetín	Zlín	Kraj
	na 100 tisíc mužů				
F00–F09	144,3	27,0	30,9	35,2	52,1
F10	237,4	191,5	186,8	162,3	189,2
F11–F19	38,0	29,8	14,0	33,1	28,5
F20–F29	161,4	110,7	127,8	130,2	130,5
F30–F39	43,7	36,9	35,1	32,0	36,1
F40–F48, F50–F59	74,1	58,2	61,8	53,4	60,4
F60–F63, F68–F69	32,3	35,5	26,7	33,1	31,9
F64–F66	3,8	-	1,4	1,1	1,4
F70–F79	49,4	35,5	21,1	21,4	29,9
F80–F98	53,2	32,6	12,6	22,4	28,1
F99	-	-	-	-	-
Celkem F00–F99	837,5	557,6	518,2	524,1	588,1
	na 100 tisíc žen				
F00–F09	141,0	35,2	48,5	45,4	61,2
F10	66,9	54,2	66,0	55,5	59,8
F11–F19	21,7	14,9	12,1	20,2	17,2
F20–F29	132,0	113,8	111,8	88,8	108,5
F30–F39	59,7	75,9	57,9	34,3	54,9
F40–F48, F50–F59	106,7	90,8	106,5	65,6	89,3
F60–F63, F68–F69	9,0	9,5	10,8	19,2	12,9
F64–F66	-	-	-	-	-
F70–F79	27,1	24,4	18,9	12,1	19,5
F80–F98	21,7	2,7	8,1	9,1	9,6
F99	-	-	-	2,0	0,7
Celkem F00–F99	585,7	421,3	440,6	352,2	433,5
	na 100 tisíc obyvatel celkem				
F00–F09	142,6	31,2	39,9	40,5	56,7
F10	150,0	121,3	125,2	107,4	123,0
F11–F19	29,6	22,2	13,1	26,5	22,7
F20–F29	146,3	112,3	119,6	108,9	119,2
F30–F39	51,9	56,8	46,8	33,2	45,7
F40–F48, F50–F59	90,8	74,8	84,6	59,7	75,2
F60–F63, F68–F69	20,4	22,2	18,6	25,9	22,2
F64–F66	1,9	-	0,7	0,5	0,7
F70–F79	38,0	29,8	19,9	16,6	24,6
F80–F98	37,0	17,3	10,3	15,6	18,6
F99	-	-	-	1,0	0,3
Celkem F00–F99	708,5	487,9	478,6	435,8	508,9

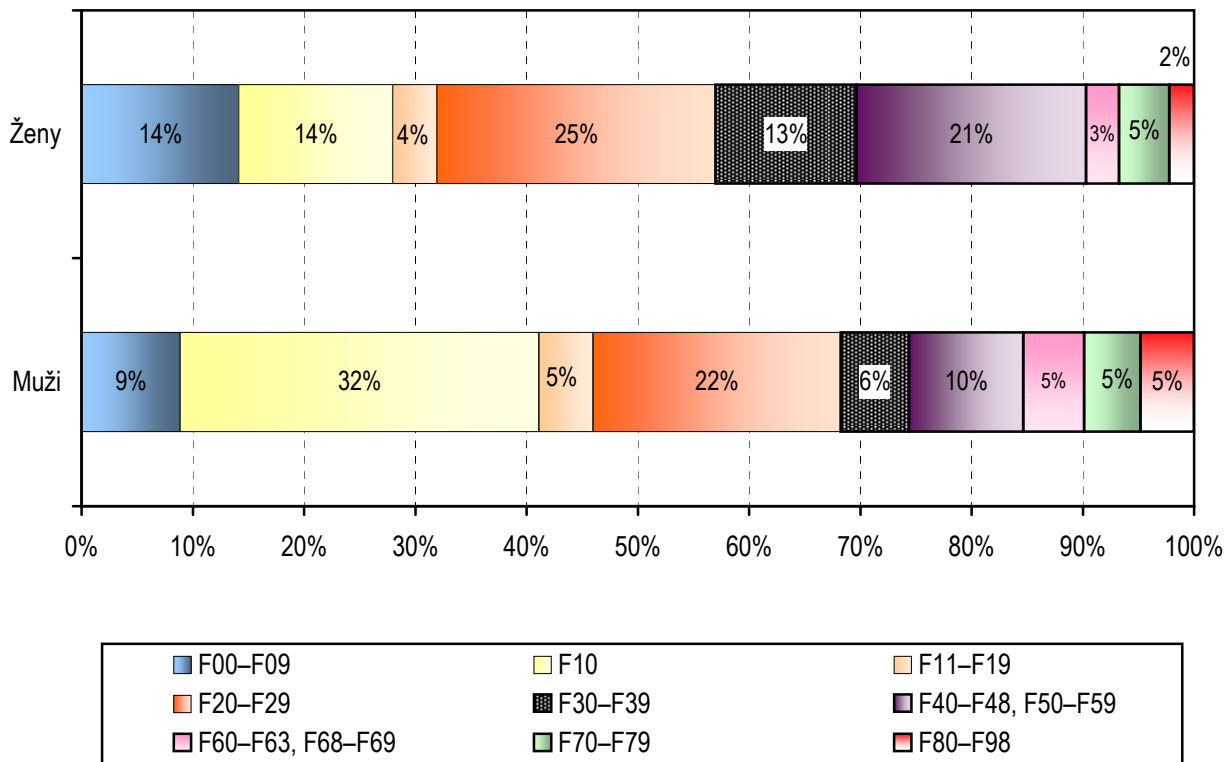
Počet hospitalizací podle skupin psychiatrických diagnóz, věkových skupin a pohlaví pacientů s trvalým bydlištěm v kraji

Skupina psychiatrických diagnóz	Věková skupina									Průměrný věk
	0-14	15-19	20-29	30-39	40-49	50-59	60-69	70-79	80+	
muži										
F00-F09	-	2	7	9	6	27	37	33	29	64,1
F10	-	-	59	156	155	113	53	8	1	43,7
F11-F19	2	12	42	20	6	-	-	-	-	27,1
F20-F29	-	5	97	104	88	56	22	3	1	39,0
F30-F39	-	2	10	19	16	30	19	8		49,0
F40-F48, F50-F59	2	4	36	43	38	26	19	5	1	41,1
F60-F63, F68-F69	-	2	27	32	12	12	7	-	-	37,3
F64-F66	-	-	1	3	-	-	-	-	-	29,5
F70-F79	6	8	16	19	21	9	6	1	-	36,0
F80-F98	63	15	1	2	-	-	-	-	-	12,4
F99	-	-	-	-	-	-	-	-	-	0,0
Celkem F00-F99	73	50	296	407	342	273	163	58	32	41,5
ženy										
F00-F09	-	-	1	-	7	10	26	56	85	75,6
F10	-	2	4	44	59	52	17	3	-	47,0
F11-F19	-	10	19	13	8	1	1	-	-	29,0
F20-F29	-	3	54	71	82	66	44	5	3	44,4
F30-F39	-	2	16	17	40	45	26	17	3	51,0
F40-F48, F50-F59	14	20	28	53	55	60	18	17	5	42,9
F60-F63, F68-F69	-	3	5	18	5	6	2	-	-	38,3
F64-F66	-	-	-	-	-	-	-	-	-	0,0
F70-F79	-	4	17	14	13	8	2	1	-	37,0
F80-F98	21	8	-	-	-	-	-	-	-	12,0
F99	-	-	1	-	1	-	-	-	-	37,5
Celkem F00-F99	35	52	145	230	270	248	136	99	96	47,9
celkem										
F00-F09	-	2	8	9	13	37	63	89	114	70,4
F10	-	2	63	200	214	165	70	11	1	44,5
F11-F19	2	22	61	33	14	1	1	-	-	27,8
F20-F29	-	8	151	175	170	122	66	8	4	41,5
F30-F39	-	4	26	36	56	75	45	25	3	50,2
F40-F48, F50-F59	16	24	64	96	93	86	37	22	6	42,2
F60-F63, F68-F69	-	5	32	50	17	18	9	-	-	37,6
F64-F66	-	-	1	3	-	-	-	-	-	29,5
F70-F79	6	12	33	33	34	17	8	2	-	36,4
F80-F98	84	23	1	2	-	-	-	-	-	12,3
F99	-	-	1	-	1	-	-	-	-	37,5
Celkem F00-F99	108	102	441	637	612	521	299	157	128	44,2

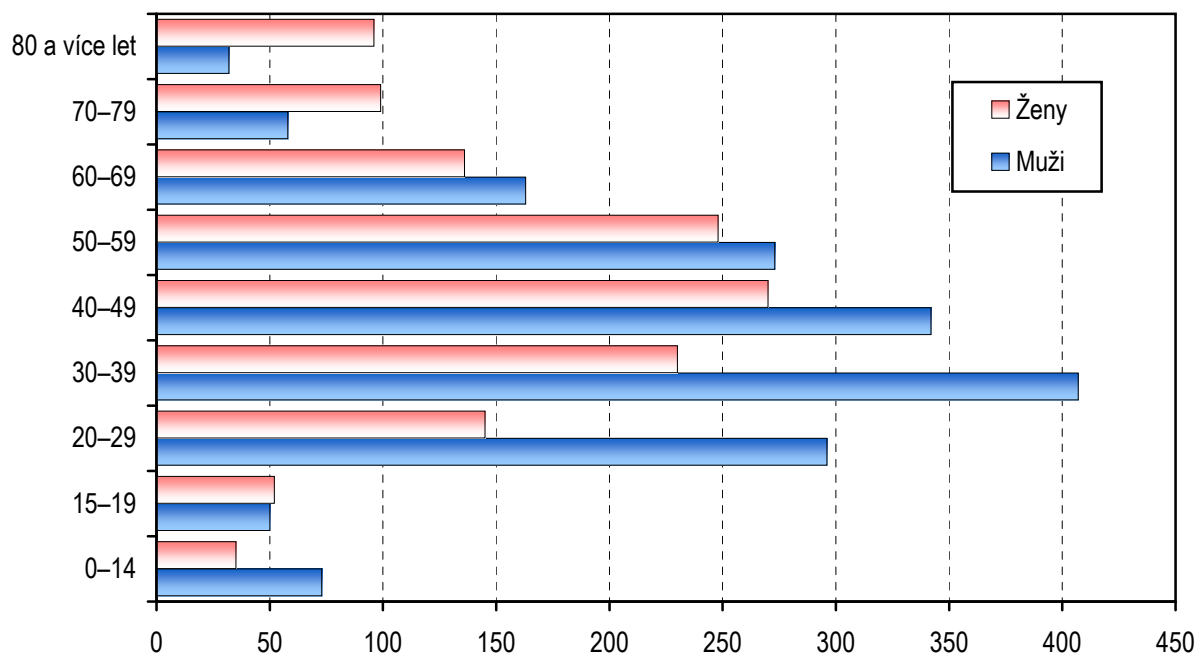
Počet hospitalizací podle skupin psychiatrických diagnóz a pohlaví na 100 tisíc obyvatel podle věkových skupin pacientů s trvalým bydlištěm v kraji

Skupina psychiatrických diagnóz	Věková skupina									Celkem
	0–14	15–19	20–29	30–39	40–49	50–59	60–69	70–79	80+	
na 100 tisíc mužů										
F00–F09	-	11,1	16,7	18,3	14,9	66,5	115,9	198,4	424,3	52,1
F10	-	-	141,0	316,4	383,7	278,1	166,0	48,1	14,6	189,2
F11–F19	4,7	66,6	100,4	40,6	14,9	-	-	-	-	28,5
F20–F29	-	27,7	231,8	210,9	217,8	137,8	68,9	18,0	14,6	130,5
F30–F39	-	11,1	23,9	38,5	39,6	73,8	59,5	48,1	-	36,1
F40–F48, F50–F59	4,7	22,2	86,0	87,2	94,1	64,0	59,5	30,1	14,6	60,4
F60–F63, F68–F69	-	11,1	64,5	64,9	29,7	29,5	21,9	-	-	31,9
F64–F66	-	-	2,4	6,1	-	-	-	-	-	1,4
F70–F79	14,1	44,4	38,2	38,5	52,0	22,2	18,8	6,0	-	29,9
F80–F98	148,4	83,2	2,4	4,1	-	-	-	-	-	28,1
F99	-	-	-	-	-	-	-	-	-	-
Celkem F00–F99	172,0	277,4	707,4	825,5	846,6	672,0	510,6	348,6	468,2	588,1
na 100 tisíc žen										
F00–F09	-	-	2,5	-	17,9	23,9	69,4	217,5	558,3	61,2
F10	-	11,6	10,2	94,5	150,9	124,5	45,4	11,7	-	59,8
F11–F19	-	58,1	48,4	27,9	20,5	2,4	2,7	-	-	17,2
F20–F29	-	17,4	137,5	152,4	209,7	158,1	117,4	19,4	19,7	108,5
F30–F39	-	11,6	40,7	36,5	102,3	107,8	69,4	66,0	19,7	54,9
F40–F48, F50–F59	34,9	116,3	71,3	113,8	140,6	143,7	48,0	66,0	32,8	89,3
F60–F63, F68–F69	-	17,4	12,7	38,6	12,8	14,4	5,3	-	-	12,9
F64–F66	-	-	-	-	-	-	-	-	-	-
F70–F79	-	23,3	43,3	30,1	33,2	19,2	5,3	3,9	-	19,5
F80–F98	52,4	46,5	-	-	-	-	-	-	-	9,6
F99	-	-	2,5	-	2,6	-	-	-	-	0,7
Celkem F00–F99	87,4	302,3	369,3	493,8	690,3	594,0	362,9	384,5	630,5	433,5
na 100 tisíc obyvatel celkem										
F00–F09	-	5,7	9,9	9,4	16,4	44,9	90,8	210,0	516,7	56,7
F10	-	5,7	77,7	208,6	269,2	200,3	100,9	26,0	4,5	123,0
F11–F19	2,4	62,5	75,2	34,4	17,6	1,2	1,4	-	-	22,7
F20–F29	-	22,7	186,2	182,5	213,8	148,1	95,1	18,9	18,1	119,2
F30–F39	-	11,4	32,1	37,5	70,4	91,0	64,8	59,0	13,6	45,7
F40–F48, F50–F59	19,4	68,1	78,9	100,1	117,0	104,4	53,3	51,9	27,2	75,2
F60–F63, F68–F69	-	14,2	39,5	52,1	21,4	21,8	13,0	-	-	22,2
F64–F66	-	-	1,2	3,1	-	-	-	-	-	0,7
F70–F79	7,3	34,1	40,7	34,4	42,8	20,6	11,5	4,7	-	24,6
F80–F98	101,8	65,3	1,2	2,1	-	-	-	-	-	18,6
F99	-	-	1,2	-	1,3	-	-	-	-	0,3
Celkem F00–F99	130,9	289,6	543,7	664,4	769,7	632,4	430,9	370,4	580,2	508,9

Podíl hospitalizací se základní diagnózou F00–F98 podle pohlaví



Počet hospitalizací se základní diagnózou F00–F99 podle věkových skupin a pohlaví



Průměrná ošetrovací doba hospitalizací podle skupin psychiatrických diagnóz, věkových skupin a pohlaví pacientů s trvalým bydlištěm v kraji

Skupina psychiatrických diagnóz	Věková skupina									Celkem
	0–14	15–19	20–29	30–39	40–49	50–59	60–69	70–79	80+	
muži										
F00–F09	-	27,5	97,4	73,8	116,3	174,9	53,8	49,8	36,9	76,8
F10	-	-	50,8	59,5	52,1	81,3	70,4	40,3	34,0	61,7
F11–F19	137,0	41,4	31,0	38,7	48,5	-	-	-	-	38,3
F20–F29	-	90,0	114,4	93,3	224,8	128,9	95,2	42,0	339,0	135,1
F30–F39	-	47,5	48,2	62,1	53,3	134,0	67,9	41,9	-	79,4
F40–F48, F50–F59	40,5	22,3	22,9	33,3	34,0	61,1	48,5	24,2	4,0	36,5
F60–F63, F68–F69	-	19,0	35,6	24,5	40,5	62,8	83,6	-	-	39,2
F64–F66	-	-	170,0	435,0	-	-	-	-	-	368,8
F70–F79	53,2	65,4	43,0	25,2	43,7	83,0	61,2	28,0	-	47,3
F80–F98	49,0	38,7	399,0	4,5	-	-	-	-	-	50,3
F99	-	-	-	-	-	-	-	-	-	-
Celkem F00–F99	51,5	46,6	66,2	62,9	94,7	103,4	67,4	44,4	45,2	74,9
ženy										
F00–F09	-	-	6,0	-	136,0	184,1	94,0	123,2	70,1	97,9
F10	-	2,5	76,0	71,3	73,3	63,7	54,5	42,3	-	67,0
F11–F19	-	30,1	11,9	22,8	29,8	32,0	83,0	-	-	22,6
F20–F29	-	46,0	58,1	78,1	101,5	91,7	132,9	52,8	50,3	89,8
F30–F39	-	21,5	39,4	39,5	38,3	64,5	63,9	53,1	47,0	51,1
F40–F48, F50–F59	48,8	29,4	20,9	36,5	53,1	36,4	29,6	41,8	49,4	38,5
F60–F63, F68–F69	-	27,7	51,8	29,6	72,8	50,0	174,0	-	-	48,4
F64–F66	-	-	-	-	-	-	-	-	-	-
F70–F79	-	55,0	117,1	45,7	48,1	65,6	30,0	4 889,0	-	151,7
F80–F98	41,4	56,1	-	-	-	-	-	-	-	45,4
F99	-	-	2,0	-	2,0	-	-	-	-	2,0
Celkem F00–F99	44,3	35,1	49,2	55,5	71,4	69,1	87,5	139,3	67,7	70,1
celkem										
F00–F09	-	27,5	86,0	73,8	126,9	177,4	70,4	96,0	61,7	88,4
F10	-	2,5	52,4	62,1	57,9	75,8	66,6	40,8	34,0	63,0
F11–F19	137,0	36,3	25,0	32,4	37,8	32,0	83,0	-	-	32,2
F20–F29	-	73,5	94,2	87,1	165,3	108,8	120,3	48,8	122,5	114,0
F30–F39	-	34,5	42,8	51,4	42,6	92,3	65,6	49,5	47,0	62,0
F40–F48, F50–F59	47,8	28,2	22,0	35,1	45,3	43,9	39,3	37,8	41,8	37,7
F60–F63, F68–F69	-	24,2	38,1	26,4	50,0	58,6	103,7	-	-	41,9
F64–F66	-	-	170,0	435,0	-	-	-	-	-	368,8
F70–F79	53,2	61,9	81,2	33,9	45,4	74,8	53,4	2 458,5	-	89,8
F80–F98	47,1	44,8	399,0	4,5	-	-	-	-	-	49,0
F99	-	-	2,0	-	2,0	-	-	-	-	2,0
Celkem F00–F99	49,2	40,7	60,6	60,2	84,4	87,1	76,5	104,3	62,1	72,8

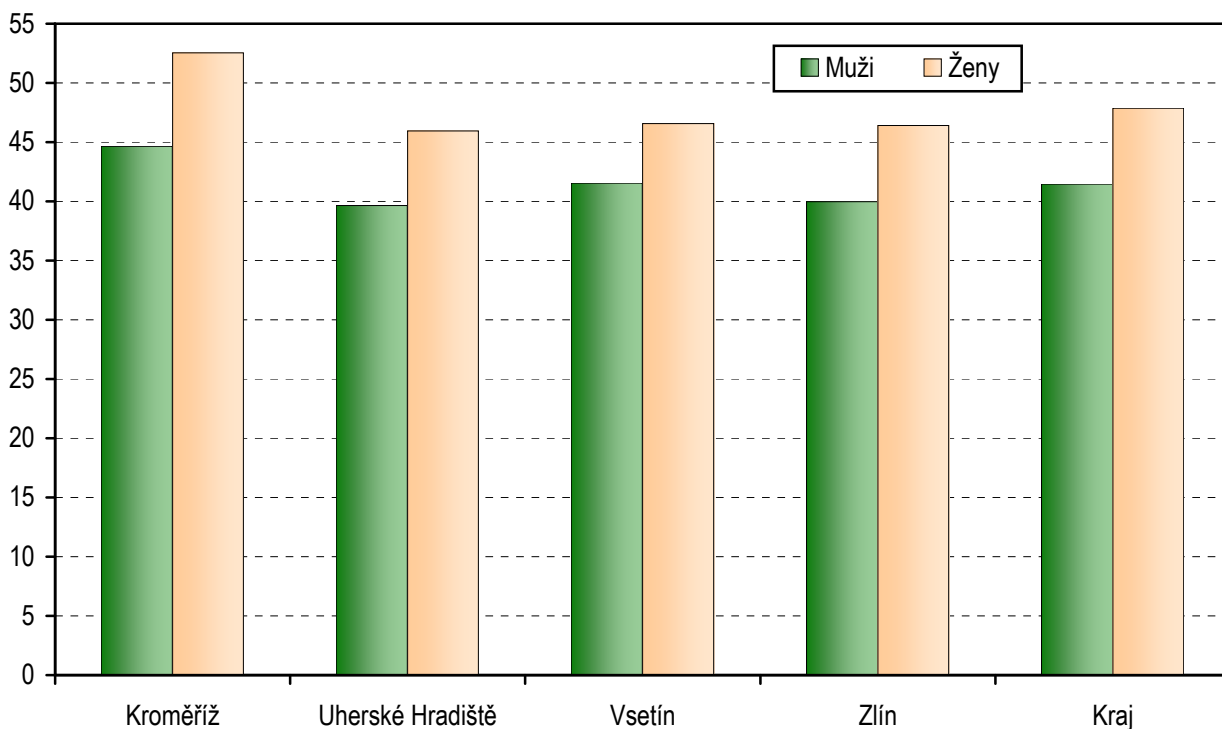
Důvod přijetí u hospitalizací podle skupin psychiatrických diagnóz a pohlaví pacientů s trvalým bydlištěm v kraji

Skupina psychiatrických diagnóz	Důvod přijetí v %				
	ochranná léčba	sociální	diagnostický	léčebný	jiný
muži					
F00–F09	-	-	-	43,3	56,7
F10	0,2	-	-	48,3	51,6
F11–F19	1,2	-	-	69,5	29,3
F20–F29	0,5	-	-	47,9	51,6
F30–F39	-	-	-	51,0	49,0
F40–F48, F50–F59	-	-	-	52,9	47,1
F60–F63, F68–F69	1,1	-	1,1	56,5	41,3
F64–F66	100,0	-	-	-	-
F70–F79	-	-	-	48,8	51,2
F80–F98	-	1,2	1,2	93,8	3,7
F99	-	-	-	-	-
Celkem F00–F99	0,5	0,1	0,1	51,9	47,3
ženy					
F00–F09	-	-	-	31,4	68,6
F10	0,6	-	-	48,6	50,8
F11–F19	-	-	-	75,0	25,0
F20–F29	0,3	0,6	-	46,3	52,7
F30–F39	-	-	-	50,0	50,0
F40–F48, F50–F59	-	-	-	54,1	45,9
F60–F63, F68–F69	-	-	-	53,8	46,2
F64–F66	-	-	-	-	-
F70–F79	-	-	-	39,0	61,0
F80–F98	-	-	-	100,0	-
F99	-	-	-	-	100,0
Celkem F00–F99	0,2	0,2	-	48,7	51,0
celkem					
F00–F09	-	-	-	36,7	63,3
F10	0,3	-	-	48,3	51,4
F11–F19	0,7	-	-	71,6	27,6
F20–F29	0,4	0,3	-	47,2	52,1
F30–F39	-	-	-	50,4	49,6
F40–F48, F50–F59	-	-	-	53,6	46,4
F60–F63, F68–F69	0,8	-	0,8	55,7	42,7
F64–F66	100,0	-	-	-	-
F70–F79	-	-	-	44,8	55,2
F80–F98	-	0,9	0,9	95,5	2,7
F99	-	-	-	-	100,0
Celkem F00–F99	0,4	0,1	0,1	50,5	48,9

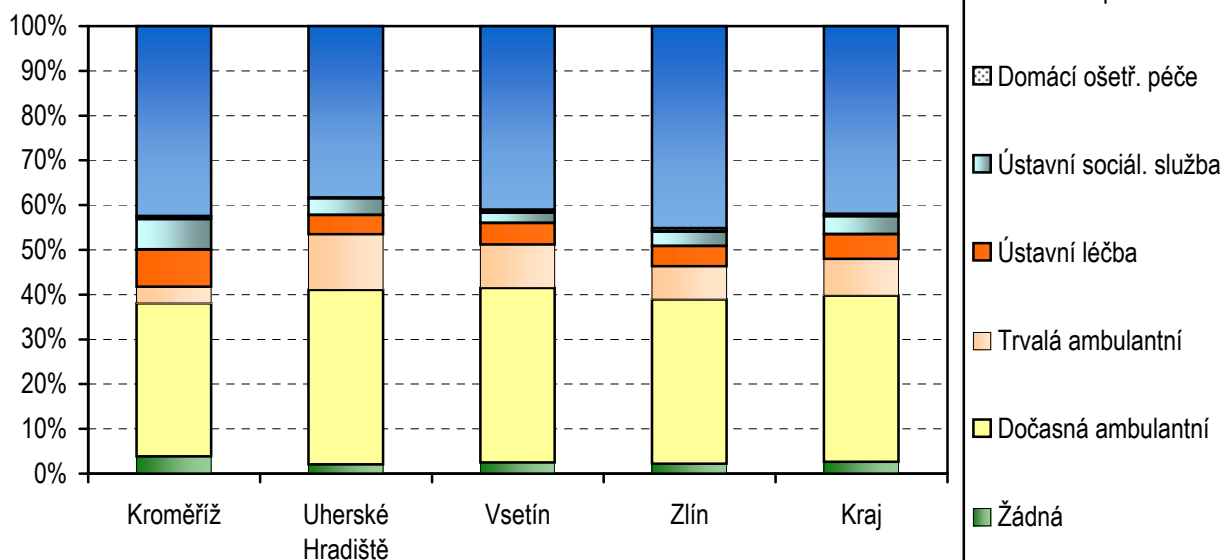
Potřeba další péče po propuštění podle skupin psychiatrických diagnóz a pohlaví pacientů s trvalým bydlištěm v kraji

Skupina psychiatrických diagnóz	Potřeba další péče po propuštění v %						
	žádná	dočasná ambulantní	trvalá ambulantní	ústavní léčba	ústavní sociální služba	domácí ošetrovatel. péče	lázeňská péče
muži							
F00–F09	6,0	16,7	1,3	19,3	15,3	1,3	40,0
F10	0,4	51,0	11,0	4,0	1,5	0,2	31,9
F11–F19	-	53,7	25,6	3,7	-	-	17,1
F20–F29	0,5	13,0	6,4	4,8	2,7	-	72,6
F30–F39	1,0	37,5	5,8	2,9	-	-	52,9
F40–F48, F50–F59	1,7	66,1	5,2	2,9	-	-	24,1
F60–F63, F68–F69	4,3	64,1	14,1	1,1	-	-	16,3
F64–F66	-	-	100,0	-	-	-	-
F70–F79	1,2	22,1	1,2	1,2	26,7	-	47,7
F80–F98	6,2	80,2	1,2	4,9	-	-	7,4
F99	-	-	-	-	-	-	-
Celkem F00–F99	1,6	40,9	8,3	5,1	3,8	0,2	40,1
ženy							
F00–F09	13,0	7,6	3,8	23,2	10,3	4,3	37,8
F10	1,1	40,9	6,6	3,9	1,1	0,6	45,9
F11–F19	5,8	32,7	15,4	15,4	3,8	1,9	25,0
F20–F29	1,2	18,9	10,1	3,4	2,7	0,6	63,1
F30–F39	3,6	22,9	10,8	3,0	0,6	0,6	58,4
F40–F48, F50–F59	1,9	61,9	5,9	1,5	1,1	-	27,8
F60–F63, F68–F69	-	48,7	17,9	-	2,6	-	30,8
F64–F66	-	-	-	-	-	-	-
F70–F79	1,7	15,3	3,4	5,1	33,9	-	40,7
F80–F98	13,8	86,2	-	-	-	-	-
F99	100,0	-	-	-	-	-	-
Celkem F00–F99	3,9	32,4	7,9	6,2	4,3	1,0	44,3
celkem							
F00–F09	9,9	11,6	2,7	21,5	12,5	3,0	38,8
F10	0,6	48,5	9,9	4,0	1,4	0,3	35,4
F11–F19	2,2	45,5	21,6	8,2	1,5	0,7	20,1
F20–F29	0,9	15,8	8,1	4,1	2,7	0,3	68,2
F30–F39	2,6	28,5	8,9	3,0	0,4	0,4	56,3
F40–F48, F50–F59	1,8	63,5	5,6	2,0	0,7	-	26,4
F60–F63, F68–F69	3,1	59,5	15,3	0,8	0,8	-	20,6
F64–F66	-	-	100,0	-	-	-	-
F70–F79	1,4	19,3	2,1	2,8	29,7	-	44,8
F80–F98	8,2	81,8	0,9	3,6	-	-	5,5
F99	100,0	-	-	-	-	-	-
Celkem F00–F99	2,6	37,2	8,1	5,6	4,0	0,5	42,0

Průměrný věk hospitalizovaných se základní diagnózou F00–F99



Potřeba další péče po propuštění hospitalizovaných se základní diagnózou F00–F99



Počet hospitalizací dětí ve věku 0–14 let podle pohlaví a na 100 tisíc obyvatel s trvalým bydlištěm v kraji

Území	Počet hospitalizací 0–14 let						Průměrná ošetrovací doba		
	absolutně			na 100 tisíc obyvatel ¹⁾					
	chlapci	dívky	celkem	chlapci	dívky	celkem	chlapci	dívky	celkem
Kroměříž	27	12	39	359,3	166,5	264,9	63,3	50,6	59,4
Uherské Hradiště	19	4	23	185,7	40,8	114,8	50,4	10,0	43,4
Vsetín	7	5	12	64,1	49,7	57,2	46,9	46,2	46,6
Zlín	20	14	34	145,1	107,7	126,9	38,2	48,1	42,3
Kraj	73	35	108	172,0	87,4	130,9	51,5	44,3	49,2

Počet hospitalizací mladistvých ve věku 15–19 let podle pohlaví a na 100 tisíc obyvatel s trvalým bydlištěm v kraji

Území	Počet hospitalizací 15–19 let						Průměrná ošetrovací doba		
	absolutně			na 100 tisíc obyvatel ¹⁾					
	chlapci	dívky	celkem	chlapci	dívky	celkem	chlapci	dívky	celkem
Kroměříž	17	10	27	509,6	317,9	416,5	31,9	41,6	35,5
Uherské Hradiště	17	12	29	383,7	283,0	334,5	54,6	37,0	47,3
Vsetín	10	15	25	217,2	339,4	277,1	41,4	30,5	34,8
Zlín	6	15	21	106,1	277,9	190,0	73,8	33,9	45,3
Kraj	50	52	102	277,4	302,3	289,6	46,6	35,1	40,7

¹⁾ Nápočty na 100 tisíc obyvatel příslušného územního celku, pohlaví a věku

Počet zemřelých a průměrný věk podle skupin psychiatrických diagnóz, okresu a pohlaví na 1 000 hospitalizovaných pacientů s trvalým bydlištěm v kraji

Skupina psychiatrických diagnóz	Zemřelí						Průměrný věk zemřelých		
	absolutně			na 1 000 hospitalizovaných ¹⁾					
	muži	ženy	celkem	muži	ženy	celkem	muži	ženy	celkem
	podle skupin psychiatrických diagnóz								
F00–F09	8	23	31	53,3	124,3	92,5	81,4	81,7	81,6
F10	1	-	1	1,8	-	1,4	61,0	-	61,0
F20–G29	2	3	5	5,3	9,1	7,1	64,0	67,0	65,8
F30–F39	-	3	3	-	18,1	11,1	-	68,7	68,7
F40–F48, F50–F59	-	1	1	-	3,7	2,3	-	78,0	78,0
Celkem ²⁾	11	30	41	6,5	22,9	13,6	76,4	78,8	78,2
	podle okresu trvalého bydliště								
Kroměříž	3	15	18	6,8	46,3	23,5	67,7	82,0	79,6
Uherské Hradiště	1	2	3	2,5	6,4	4,3	86,0	68,5	74,3
Vsetín	1	8	9	2,7	24,5	12,9	61,0	76,5	74,8
Zlín	6	5	11	12,2	14,3	13,1	81,7	77,2	79,6
Kraj ²⁾	11	30	41	6,5	22,9	13,6	76,4	78,8	78,2

¹⁾ Nápočty na 1 000 hospitalizací příslušné skupiny psychiatrických diagnóz nebo okresu bydliště a pohlaví

²⁾ Zemřelí celkem na 1 000 všech hospitalizací s dg F00–F99