

Lázeňská péče 2003

Z D R A V O T N I C K Á S T A T I S T I K A

Vydává Ústav zdravotnických informací a statistiky ČR

Praha 2, Palackého nám. 4

Lázeňská péče

K dispozici jsou publikace s daty od roku 1962.

Zdrojem informací je výkaz o lázeňské péči, vyplňovaný lázeňskými zařízeními. Data jsou vztažena na dospělé, dorost a děti. Jsou členěna na tuzemce a cizince a podle způsobu úhrady. Publikace obsahuje počty přijatých pacientů a ošetrovacích dnů podle výše uvedených skupin a skupin diagnóz.

Balneologic care

Publications are available with data from 1962.

The source of information are forms on balneologic patient care returned by balneal establishments. Data are related to adults, juveniles and children. They are separated for natives and foreigners and classified by type of financing. The publication contains the numbers of admitted patients and days of treatment by above groups and by diagnosis groups.

© ÚZIS ČR, 2004

© Translation ÚZIS ČR

ISSN 1210-8596, (0862-5735)

ISBN 80-7280-311-5

Obsah

	strana
Úvod	5
Lázeňská péče 2003	6
Grafická část	
Vývoj počtu dospělých pacientů v lázeňských zařízeních (bez cizinců)	8
Vývoj počtu pacientů v lázeňských zařízeních - děti a dorost (bez cizinců).....	8
Vývoj počtu pacientů (dospělí, dorost, děti) v lázeňských zařízeních – na vlastní náklady, příspěvková péče , komplexní péče, cizinci).	9
Vývoj počtu pacientů - cizinců	9
Lázeňská péče pro dospělé podle indikačních skupin na náklad zdravotního pojištění	10
Lázeňská péče pro dorost podle indikačních skupin na náklad zdravotního pojištění	10
Lázeňská péče pro děti podle indikačních skupin na náklad zdravotního pojištění	11
Lůžková kapacita lázeňských zařízení	11
Tabulková část	
Lázeňská péče v České republice	
1. Lůžková kapacita lázeňských zařízení	12
2. Počet přijatých pacientů v lázeňských zařízeních.....	13
3. Lázeňská péče pro dospělé, dorost a děti	14
4. Lázeňská péče - počet přijatých pacientů na náklad zdravotního pojištění podle indikačních skupin	
4.1. dospělí	15
4.2. dorost	16
4.3. děti	17
5. Lázeňská péče pro dospělé - počet přijatých pacientů, ošetrovacích dnů a průměrná ošetrovací doba podle indikačních skupin	
5.1. pacienti na náklad zdravotního pojištění	18
5.2. pacienti plně na vlastní náklady (tuzemci a cizinci)	19
6. Lázeňská péče pro dorost - počet přijatých pacientů, ošetrovacích dnů a průměrná ošetrovací doba podle indikačních skupin	

6.1 pacienti na náklad zdravotního pojištění	20
6.2 pacienti plně na vlastní náklady (tuzemci a cizinci)	21
7. Lázeňská péče pro děti - počet přijatých pacientů, ošetrovacích dnů, průměrná ošetrovací doba podle indikačních skupin	
7.1 pacienti na náklad zdravotního pojištění	22
7.2 pacienti plně na vlastní náklady (tuzemci a cizinci)	23
8. Lázeňská péče - léčebné výkony	24
9. Doprovod hrazený ZP	24
10. Ambulantně ošetrované osoby	24
Seznam termínů užitých v publikaci a anglických ekvivalentů	25

Úvod

Publikace „Lázeňská péče 2003“ patří do řady Zdravotnická statistika, kterou vydává Ústav zdravotnických informací a statistiky České republiky od roku 1962.

Od roku 1993 jsou zdrojem dat pro publikaci údaje obsažené v Ročním výkazu L (MZ) 2-01 o činnosti lázeňských zařízení s přílohou, který je součástí Programu statistických zjišťování Ministerstva zdravotnictví. Jeho obsah byl sestaven na základě požadavku a potřeb Českého inspektorátu lázní a zřídel Ministerstva zdravotnictví. Výkaz vyplňují všechna lázeňská zařízení bez ohledu na jejich zřizovatele. Prováděním statistických zjišťování a jejich zpracováním byl pověřen Ústav zdravotnických informací a statistiky České republiky.

Sleduje se činnost lázeňských zařízení, poskytnutí lázeňské péče podle indikačních skupin a podíl lázeňské péče hrazené ze zdravotního pojištění plně, zčásti, resp. zdravotními pojišťovnami nehrazené, včetně léčení cizinců, zvláště za dospělé pacienty, děti a dorost.

Lázeňská péče doporučená lékařem jako nezbytná součást léčebného procesu se dělí na komplexní lázeňskou péči - KLP (plně hrazenou) zdravotní pojišťovnou, a příspěvkovou lázeňskou péči - PLP (částečně hrazenou). Dětem a dorostu je zásadně poskytována komplexní lázeňská péče s výjimkou případů, kdy o léčbu formou příspěvkové péče požádají rodiče pacienta.

Se zavedením systému zdravotního pojištění v roce 1993 se změnil plátcce hrazené lázeňské péče z České správy sociálního pojištění na zdravotní pojišťovny. Od roku 2000 jsou data ve všech tabulkách a grafech uváděna za všechny rezorty (tj. zdravotnictví, obrany, vnitra, spravedlnosti a dopravy).

Poprvé v roce 2003 vyplňují výkaz L (MZ) 2-01 o činnosti lázeňských zařízení zároveň lázeňské hotely, které poskytují lázeňskou léčbu.

Lázeňská péče 2003

Lázeňská léčba je určena pro všechny občany ČR (včetně důchodců), pojištěné u některé ze zdravotních pojišťoven v ČR. Pojištěnci zdravotních pojišťoven mohou využívat buď komplexní lázeňskou péči nebo příspěvkovou lázeňskou péči. V obou případech (komplexní i příspěvkové péče) návrh na léčbu vystavuje ošetřující lékař.

Komplexní lázeňskou péči využilo v minulém v roce celkem 130 202 pacientů, z toho 81 769 pacientům náklady spojené s pobytem a léčbou kompletně hradila Všeobecná zdravotní pojišťovna (VZP) a zbývajícím pacientům náklady hradily ostatní pojišťovny. Komplexní lázeňská péče se poskytuje většinou po úrazech, operacích, po srdečních infarktech. Jízdné do lázeňského zařízení se podle nové úpravy neproplácí. Délka pobytu je 14, 21, 28 dní dle zdravotní indikace.

Příspěvková lázeňská péče byla poskytnuta celkem 19 915 pacientům, z toho 11 440 pacientům léčebné výlohy hradila VZP a zbývajícím pacientům léčebné výlohy hradily ostatní pojišťovny. Stravování, ubytování a jízdné do lázní a zpět si hradí klient sám. Délka pobytu je 21, 28 dní dle zdravotní indikace. Klient čerpá lázeňskou péči v rámci své dovolené.

Další variantou příspěvkové lázeňské léčby je možnost objednat si pouze *léčení ambulantní*. Během roku tuto léčbu podstoupilo 46 121 osob, v tom bylo 1 166 dětí a dorostu. Ve srovnání s rokem 2002 bylo ambulantně odléčeno o 16 732 osob více. Nárůst jak ambulantně odléčených osob, tak počtů lůžek a cizinců je způsoben zahrnutím Karlovarských lázeňských hotelových zařízení do statistického sledování v roce 2003 poprvé. Začleněním Karlovarských hotelových zařízení přibýlo 1 236 lůžek a 14 929 cizinců.

Samoplátecká lázeňská léčba - byla využita 30 955 klienty (všechny náklady spojené s pobytem a léčbou si hradí klient sám). V tomto případě nemusí mít klient lékařské doporučení. Doba pobytu pro samoplátce není nijak limitována. Poprvé od roku 1993 byl zaznamenán výrazný pokles přijatých tuzemců k lázeňské léčbě o 4 746 pacientů.

V roce 2003 v našich lázních podstoupilo lázeňskou léčbu 117 922 *cizinců*, ve srovnání z rokem 2002 to bylo o 8 % cizinců více.

V České republice existovalo koncem roku 65 nestátních lázeňských zařízení o úhrnné kapacitě 20 440 lůžek. Dalšíh 17 státních lázeňských zařízení mělo 4 618 lůžek. Celkem měla lázeňská zařízení k dispozici 25 058 lůžek (tj 18 % lůžek bylo ve státních zařízeních). Do statistického zpracování bylo zařazeno pouze 64 nestátních lázeňských zařízení, jelikož jedno lázeňské zařízení nemělo souhlas k registraci podle zákona č.160/1992 Sb. od Českého inspektorátů lázní. Data v tabulkách a grafech jsou zpracována na počet 24 981 lůžko (o 77 lůžek méně). Lázeňská péče byla poskytnuta celkem 298 994 klientům, proti roku 2002 bylo přijato o 3 026 klientů

více. Celkový počet ošetrovacích dnů v lázeňských léčebnách činil 5 966 478, v porovnání s rokem 2002 došlo ke zvýšení o 88 730 dnů.

Do lázeňské péče **pro dospělé** bylo přijato celkem 283 426 pacientů, v tom nejvíce klientů tj. 41 % využilo komplexní lázeňskou péči a u cizinců to bylo stejně. Samoplátci tvořili 11 % a 7 % pacientů byla poskytnuta příspěvková lázeňská péče. Stejně jako v minulých letech nemoci pohybového ústrojí byly nejčastější indikací u všech pacientů jak léčících se na náklady zdravotního pojištění (48 %) a samoplátců (68 %), tak i u cizinců (58 %). Nemoci oběhového ústrojí byly další nejčastější indikací u pacientů léčících se na náklady zdravotního pojištění (15 %) a samoplátců (15 %). U cizinců to byly nemoci trávicího ústrojí (10 %).

Průměrná ošetrovací doba u pacientů léčících se na náklad zdravotního pojištění byla 25 dnů, u plně platících tuzemců 9 dnů a u cizinců 15 dnů.

Lázeňská péče je u nás poskytována také dětem a dorostu ve všech světoznámých lázních jako jsou: Janské Lázně, Luhačovice, Jeseník, Karlovy Vary, Teplice, Poděbrady, Mariánské a Františkovy Lázně a jiné. Na rozdíl od dospělých je lázeňská péče pro děti a dorost vždy zdarma, hrazená ze zdravotního pojištění. Dítě do šesti let může doprovázet dospělá osoba zcela zdarma. Délka pobytu bývá v lázních 4 - 6 týdnů, v léčebnách 7 - 8 týdnů. Délku pobytu určuje lékař léčebny podle zdravotního stavu dítěte.

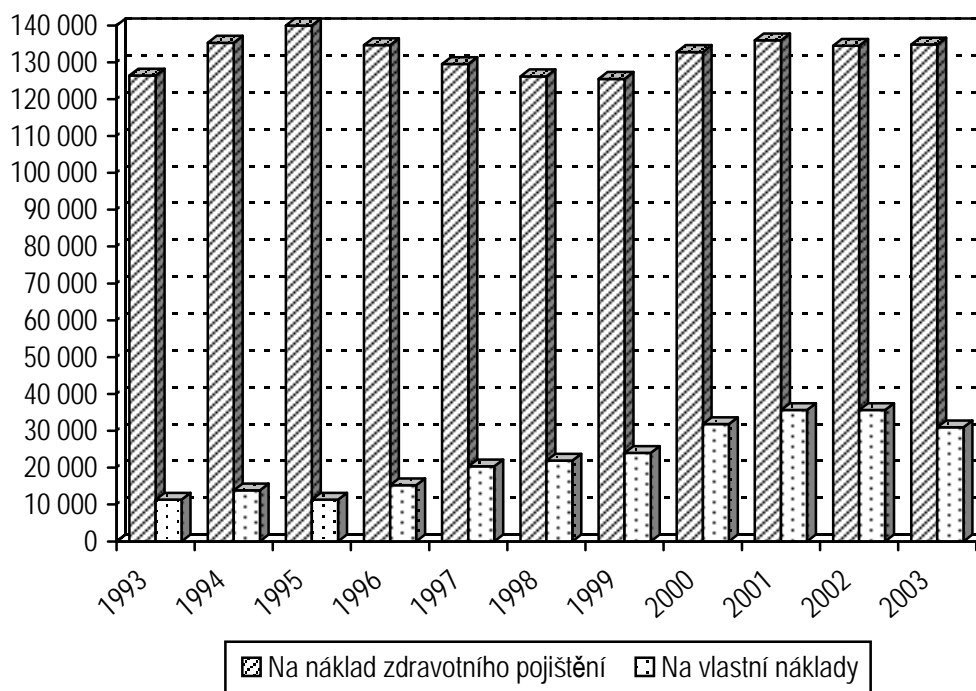
Do lázeňské péče **pro dorost** bylo přijato celkem 2 525 pacientů, z toho 1 samoplátce a 52 cizinců. Nejčastější indikací u pacientů léčících se na náklad zdravotního pojištění byly nemoci pohybového ústrojí a nemoci gynekologické (20 %). Cizinci se u nás léčili na nemoci nervové a nemoci trávicího ústrojí.

Průměrná ošetrovací doba u pacientů léčících se na náklad zdravotního pojištění byla 35 dnů, u cizinců 31 dnů.

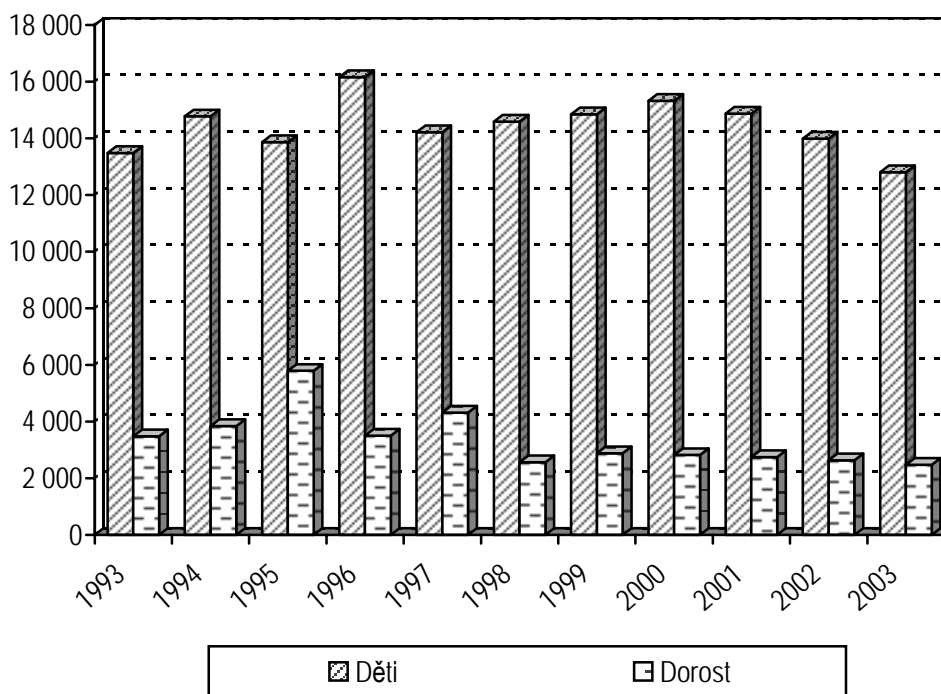
Do lázeňské péče **pro děti** bylo přijato celkem 13 043 dětských pacientů, z toho 30 dětí bylo přijato na ozdravné týdenní pobyty v období jarních prázdnin. Náklady spojené s jejich pobytem a léčbou nebyly hrazené ze zdravotního pojištění. Necelá 2 % tvořili cizinci a 98 % dětí bylo přijato na náklad zdravotního pojištění. Nejčastější indikací u dětských pacientů léčících se na náklad zdravotního pojištění byly netuberkulózní nemoci dýchacího ústrojí (45 %) a nemoci nervové (16 %). U cizinců (dětí) bylo pořadí následující: nemoci nervové (63 %) a nemoci trávicího ústrojí (22 %).

Průměrná ošetrovací doba u dětských pacientů léčících se na náklad zdravotního pojištění byla 37 dnů, u samoplátců 8 dnů a u cizinců 26 dnů.

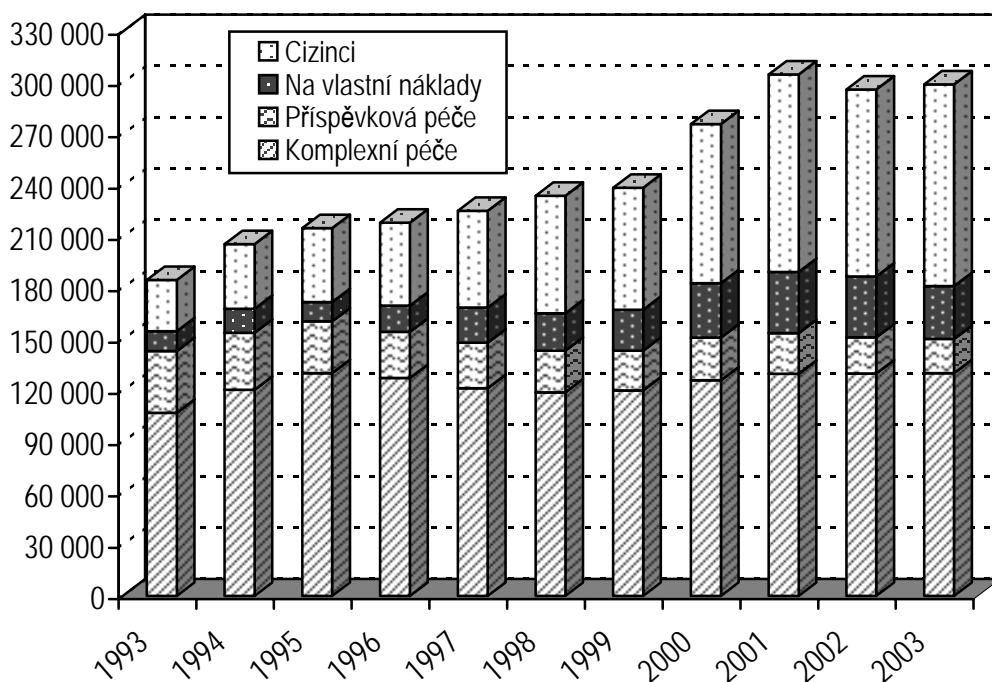
Vývoj počtu dospělých pacientů v lázeňských zařízeních (bez cizinců)



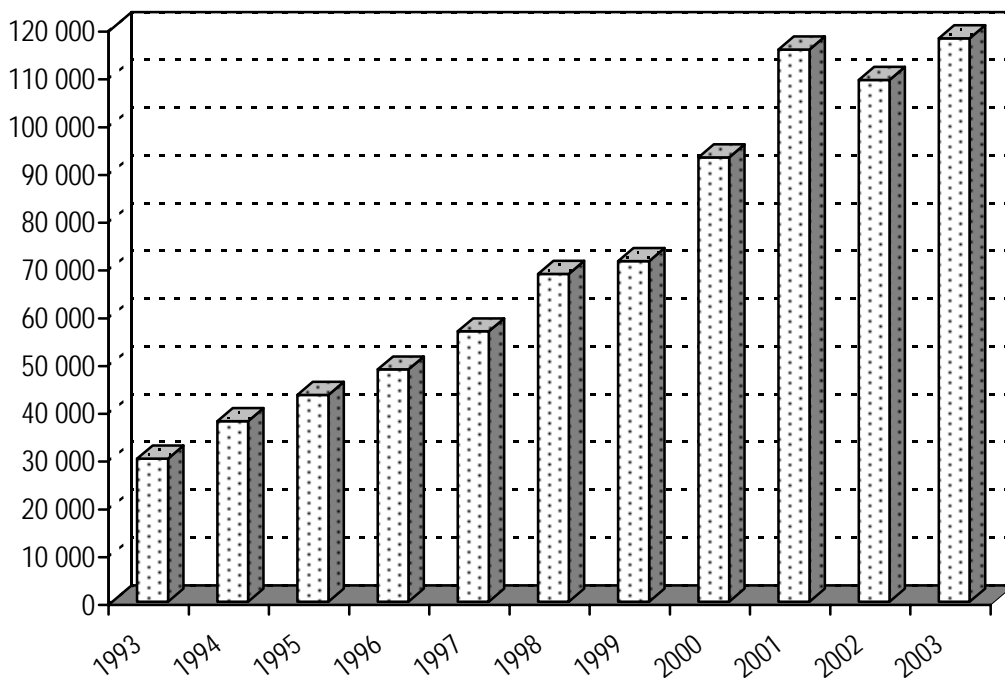
Vývoj počtu pacientů v lázeňských zařízeních děti a dorost (bez cizinců)



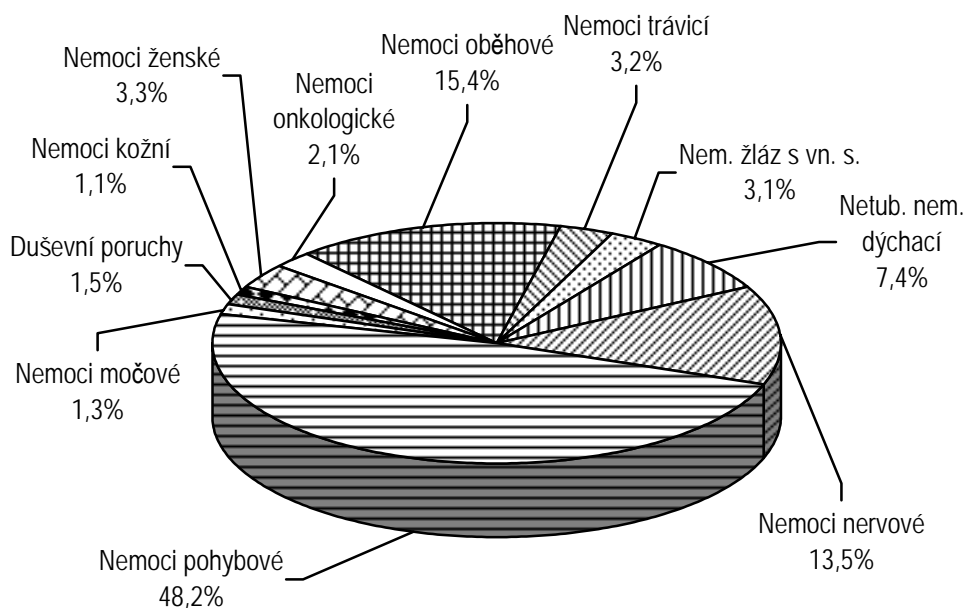
Vývoj počtu pacientů (dospělí, dorost, děti)



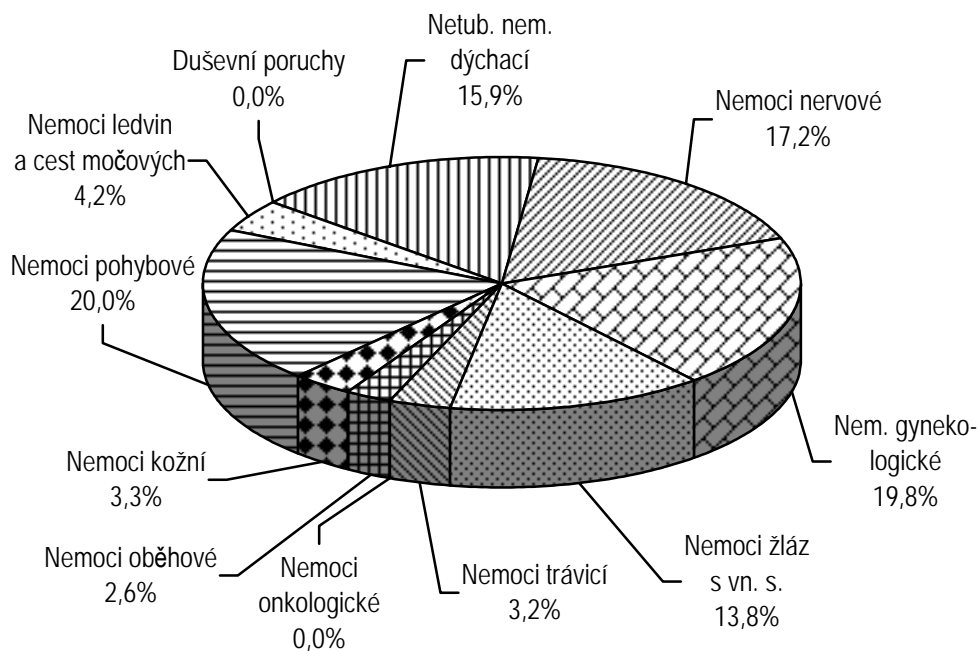
Vývoj počtu pacientů - cizinci celkem



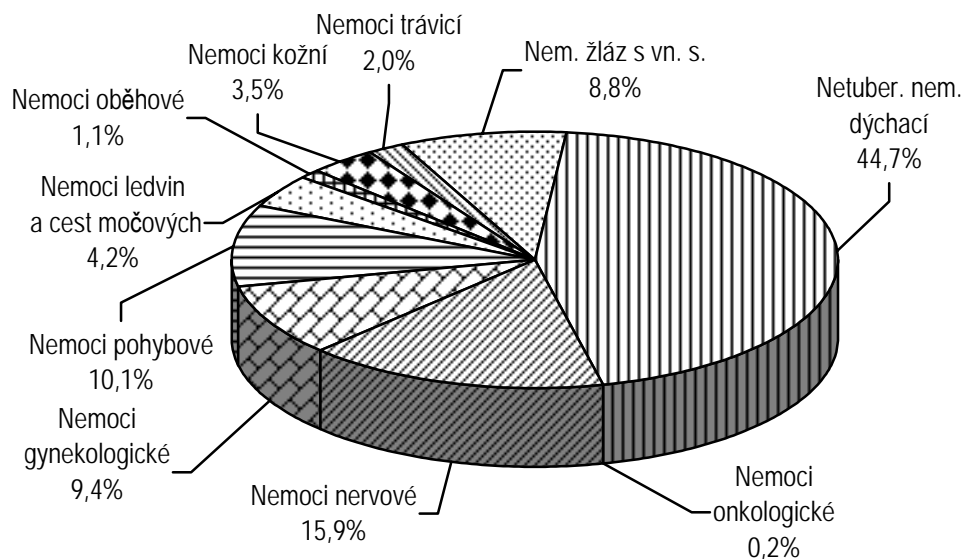
**Lázeňská péče pro dospělé podle indikačních skupin
na náklad zdravotního pojištění**



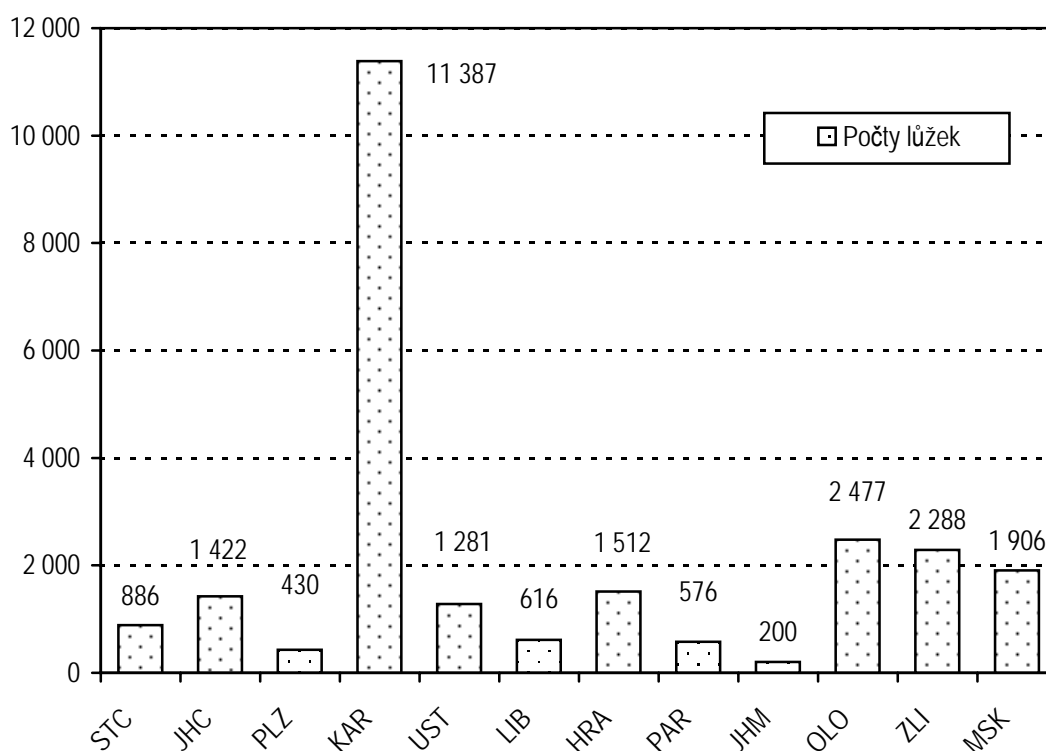
**Lázeňská péče pro dorost podle indikačních skupin
na náklad zdravotního pojištění**



Lázeňská péče pro děti podle indikačních skupin na náklad zdravotního pojištění



Lůžková kapacita lázeňských zařízení



1. Lůžková kapacita lázeňských zařízení

Kraj	Počet lůžek ¹⁾				Celkový počet lůžek pro ¹⁾		Počet ostatních lůžek ²⁾
	ve státních zařízeních pro		v nestátních zařízeních pro		dospělé	dorost a děti	
	dospělé	dorost a děti	dospělé	dorost a děti			
Středočeský	80	-	718	76	798	76	12
Jihočeský	-	-	1 368	-	1 368	-	54
Plzeňský	-	-	430	-	430	-	-
Karlovarský	893	441	9 047	216	9 940	657	790
Ústecký	81	-	1 028	144	1 109	144	28
Liberecký	-	-	616	-	616	-	-
Královéhradecký	449	339	670	54	1 119	393	-
Pardubický	-	-	576	-	576	-	-
Jihomoravský	-	-	200	-	200	-	-
Olomoucký	287	320	1 508	362	1 795	682	-
Zlínský	60	-	1 816	301	1 876	301	111
Moravskoslezský	1 347	64	321	174	1 668	238	-
ČR	3 197	1 164	18 298	1 327	21 495	2 491	995

¹⁾ Lůžka vhodná k přijetí nemocných na KLP bez ohledu na to, nakolik jsou pro KLP využívána

²⁾ Ostatní lůžka vhodná pro léčebné účely

2. Počet přijatých pacientů v lázeňských zařízeních

Kraje	Poskytnutá lázeňská péče pro dospělé					Doprovod hrazený ZP	Celkem pacienti + doprovod
	na náklad zdrav.pojištění		plně na vlastní náklady		celkem		
	KLP	PLP	tuzemci	cizinci			
Středočeský	7 003	648	3 413	1 496	12 560	1	12 561
Jihočeský	13 065	1 716	3 273	1 973	20 027	33	20 060
Plzeňský	2 280	201	249	1 433	4 163	9	4 172
Karlovarský	24 532	3 848	6 819	92 976	128 175	16	128 191
Ústecký	5 901	922	833	7 875	15 531	117	15 648
Liberecký	3 444	1 004	307	2 929	7 684	1	7 685
Královéhradecký	10 878	1 697	1 435	1 706	15 716	68	15 784
Pardubický	6 152	1 241	682	138	8 213	5	8 218
Jihomoravský	2 221	664	199	-	3 084	5	3 089
Olomoucký	14 543	3 575	1 281	2 925	22 324	65	22 389
Zlínský	8 621	2 772	11 423	3 762	26 578	17	26 595
Moravskoslezský	16 339	1 609	1 010	413	19 371	242	19 613
ČR	114 979	19 897	30 924	117 626	283 426	579	284 005
Poskytnutá lázeňská péče pro dorost							
Středočeský	162	1	-	-	163	-	163
Karlovarský	589	-	-	29	618	3	621
Ústecký	149	-	1	21	171	18	189
Královéhradecký	524	-	-	-	524	74	598
Olomoucký	632	1	-	-	633	1	634
Zlínský	118	-	-	-	118	-	118
Moravskoslezský	296	-	-	2	298	14	312
ČR	2 470	2	1	52	2 525	110	2 635
Poskytnutá lázeňská péče pro děti							
Středočeský	499	1	-	-	500	59	559
Karlovarský	3 709	5	23	89	3 826	944	4 770
Ústecký	552	-	-	114	666	271	937
Královéhradecký	1 904	-	-	19	1 923	692	2 615
Olomoucký	3 221	1	-	5	3 227	816	4 043
Zlínský	1 762	8	7	-	1 777	557	2 334
Moravskoslezský	1 106	1	-	17	1 124	324	1 448
ČR	12 753	16	30	244	13 043	3 663	16 706

Data jsou zpracovaná podle adresy zařízení a ne podle adresy bydliště pacienta

Komplexní lázeňská péče = KLP

Příspěvková lázeňská péče = PLP

3. Lázeňská péče pro dospělé, dorost a děti

Lázeňská péče pro dospělé	Poskytnutá lázeňská péče							Celkem pacienti + doprovod
	na náklad zdravotního pojištění		plně na vlastní náklady			celkem	Doprovod hrazený ZP	
	KLP	PLP	tuzemci	cizinci				
Počet přijatých pacientů	114 979	19 897	30 924	117 626	283 426	579	284 005	
Počet ošetrovacích dnů	2 936 872	411 756	292 119	1 754 311	5 395 058	16 559	5 411 617	
Průměrná ošetrovací doba	25,5	20,7	9,4	14,9	19,0	28,6	19,1	
Lázeňská péče pro dorost	Poskytnutá lázeňská péče							Celkem pacienti + doprovod
Počet přijatých pacientů	na náklad zdravotního pojištění		plně na vlastní náklady			celkem	Doprovod hrazený ZP	
	KLP	PLP	tuzemci	cizinci				
	Počet ošetrovacích dnů	2 470	2	1	52	2 525	110	2 635
Průměrná ošetrovací doba	87 302	56	3	1 593	88 954	4 121	93 075	
	35,3	28,0	3,0	30,6	35,2	37,5	35,3	
Lázeňská péče pro děti	Poskytnutá lázeňská péče							Celkem pacienti + doprovod
Počet přijatých pacientů	na náklad zdravotního pojištění		plně na vlastní náklady			celkem	Doprovod hrazený ZP	
	KLP	PLP	tuzemci	cizinci				
	Počet ošetrovacích dnů	12 753	16	30	244	13 043	3 663	16 706
Průměrná ošetrovací doba	475 466	394	231	6 375	482 466	113 165	595 631	
	37,3	24,6	7,7	26,1	37,0	30,9	35,7	

Data jsou zpracovaná podle adresy zařízení a ne podle adresy bydliště pacienta

4.1 Lázeňská péče pro dospělé - počet přijatých pacientů na náklad zdravotního pojištění podle indikačních skupin

Indikační skupiny	Komplexní lázeňská péče		Příspěvková lázeňská péče		Celkem
	VZP	ostatní ZP	VZP	ostatní ZP	
I. Nemoci onkologické	1 648	970	128	91	2 837
II. Nemoci oběhového ústrojí	12 834	6 344	1 017	523	20 718
III. Nemoci trávicího ústrojí	1 999	1 385	437	412	4 233
IV. Nemoci z poruch výměny látkové a žláz s vnitřní sekrecí	2 449	1 414	168	98	4 129
V. Netuberkulózní nemoci dýchacího ústrojí	5 570	3 462	584	378	9 994
VI. Nemoci nervové	10 163	7 124	484	373	18 144
VII. Nemoci pohybového ústrojí	32 942	17 560	8 250	6 305	65 057
VIII. Nemoci močového ústrojí	824	812	75	76	1 787
IX. Duševní poruchy	1 003	777	102	92	1 974
X. Nemoci kožní	942	486	69	45	1 542
XI. Nemoci ženské	2 402	1 869	116	74	4 461
ČR úhrnem	72 776	42 203	11 430	8 467	134 876

VZP = Všeobecná zdravotní pojišťovna

ZP = zdravotní pojišťovny

4.2 Lázeňská péče pro dorost - počet přijatých pacientů na náklad zdravotního pojištění podle indikačních skupin

Indikační skupiny	Komplexní lázeňská péče		Příspěvková lázeňská péče		Celkem
	VZP	ostatní ZP	VZP	ostatní ZP	
XXI. Nemoci onkologické	-	-	-	-	-
XXII. Nemoci oběhového ústrojí	35	30	-	-	65
XXIII. Nemoci trávicího ústrojí	39	41	-	-	80
XXIV. Nemoci z poruch výměny látkové a žláz s vnitřní sekrecí	215	126	-	1	342
XXV. Netuberkulózní nemoci dýchacího ústrojí	216	176	-	-	392
XXVI. Nemoci nervové	297	128	-	-	425
XXVII. Nemoci pohybového ústrojí	290	203	1	-	494
XXVIII. Nemoci ledvin a cest močových	62	42	-	-	104
XXIX. Duševní poruchy	-	-	-	-	-
XXX. Nemoci kožní	42	39	-	-	81
XXXI. Nemoci gynekologické	293	196	-	-	489
ČR úhrnem	1 489	981	1	1	2 472

VZP = Všeobecná zdravotní pojišťovna

ZP = zdravotní pojišťovny

4.3 Lázeňská péče pro děti - počet přijatých pacientů na náklad zdravotního pojištění podle indikačních skupin

Indikační skupiny	Komplexní lázeňská péče		Příspěvková lázeňská péče		Celkem
	VZP	ostatní ZP	VZP	ostatní ZP	
XXI. Nemoci onkologické	13	9	-	-	22
XXII. Nemoci oběhového ústrojí	85	58	-	-	143
XXIII. Nemoci trávicího ústrojí	142	109	-	-	251
XXIV. Nemoci z poruch výměny látkové a žláz s vnitřní sekrecí	737	383	-	-	1 120
XXV. Netuberkulózní nemoci dýchacího ústrojí	3 078	2 617	6	6	5 707
XXVI. Nemoci nervové	1 323	711	1	-	2 035
XXVII. Nemoci pohybového ústrojí	790	497	1	1	1 289
XXVIII. Nemoci ledvin a cest močových	348	191	-	-	539
XXIX. Duševní poruchy	1	-	-	-	1
XXX. Nemoci kožní	254	212	-	-	466
XXXI. Nemoci gynekologické	733	462	1	-	1 196
ČR úhrnem	7 504	5 249	9	7	12 769

VZP = Všeobecná zdravotní pojišťovna

ZP = zdravotní pojišťovny

5.1 Lázeňská péče pro dospělé - počet přijatých pacientů, ošetřovacích dnů a průměrná ošetřovací doba podle indikačních skupin u pacientů na náklad zdravotního pojištění

Indikační skupiny	Počet				Průměrná ošetřovací doba	
	přijatých pacientů		ošetřovacích dnů		KLP	PLP
	KLP	PLP	KLP	PLP		
I. Nemoci onkologické	2 618	219	58 017	4 455	22,2	20,3
II. Nemoci oběhového ústrojí	19 178	1 540	526 577	39 818	27,5	25,9
III. Nemoci trávicího ústrojí	3 384	849	72 239	17 523	21,3	20,6
IV. Nemoci z poruch výměny látkové a žláz s vnitřní sekrecí	3 863	266	63 558	5 413	16,5	20,3
V. Netuberkulózní nemoci dýchacího ústrojí	9 032	962	271 814	19 809	30,1	20,6
VI. Nemoci nervové	17 287	857	435 297	17 762	25,2	20,7
VII. Nemoci pohybového ústrojí	50 502	14 555	1 263 363	291 997	25,0	20,1
VIII. Nemoci močového ústrojí	1 636	151	36 275	2 770	22,2	18,3
IX. Duševní poruchy	1 780	194	49 208	4 041	27,6	20,8
X. Nemoci kožní	1 428	114	41 995	3 084	29,4	27,1
XI. Nemoci ženské	4 271	190	118 529	5 084	27,8	26,8
ČR úhrnem	114 979	19 897	2 936 872	411 756	25,5	20,7

KLP - komplexní lázeňská péče

PLP - příspěvková lázeňská péče

**5.2 Lázeňská péče pro dospělé - počet přijatých pacientů,
ošetřovacích dnů a průměrná ošetřovací doba podle
indikačních skupin u plně platících pacientů (tuzemců i cizinců)**

Indikační skupiny	Počet				Průměrná ošetřovací doba	
	přijatých pacientů		ošetřovacích dnů		platící tuzemci	cizinci
	platící tuzemci	cizinci	platící tuzemci	cizinci		
I. Nemoci onkologické	23	178	366	3 122	15,9	17,5
II. Nemoci oběhového ústrojí	4 768	11 377	43 232	186 458	9,1	16,4
III. Nemoci trávicího ústrojí	863	23 639	10 397	329 419	12,0	13,9
IV. Nemoci z poruch výměny látkové a žláz s vnitřní sekrecí	541	6 165	7 243	92 411	13,4	15,0
V. Netuberkulózní nemoci dýchacího ústrojí	3 187	4 795	26 562	56 578	8,3	11,8
VI. Nemoci nervové	287	533	3 269	19 504	11,4	36,6
VII. Nemoci pohybového ústrojí	21 162	68 792	199 148	1 037 610	9,4	15,1
VIII. Nemoci močového ústrojí	15	2 097	195	28 439	13,0	13,6
IX. Duševní poruchy	-	1	-	17	-	17,0
X. Nemoci kožní	-	4	-	59	-	14,8
XI. Nemoci ženské	78	45	1 707	694	21,9	15,4
ČR úhrnem	30 924	117 626	292 119	1 754 311	9,4	14,9

**6.1 Lázeňská péče pro dorost - počet přijatých pacientů,
ošetřovacích dnů a průměrná ošetřovací doba podle
indikačních skupin u pacientů na náklad zdravotního pojištění**

Indikační skupiny	Počet				Průměrná ošetřovací doba	
	přijatých pacientů		ošetřovacích dnů		KLP	PLP
	KLP	PLP	KLP	PLP		
XXI. Nemoci onkologické	-	-	-	-	-	-
XXII. Nemoci oběhového ústrojí	65	-	2 217	-	34,1	-
XXIII. Nemoci trávicího ústrojí	80	-	2 309	-	28,9	-
XXIV. Nemoci z poruch výměny látkové a žláz s vnitřní sekrecí	341	1	12 362	28	36,3	28,0
XXV. Netuberkulózní nemoci dýchacího ústrojí	392	-	13 558	-	34,6	-
XXVI. Nemoci nervové	425	-	17 954	-	42,2	-
XXVII. Nemoci pohybového ústrojí	493	1	18 042	28	36,6	28,0
XXVIII. Nemoci ledvin a cest močových	104	-	3 241	-	31,2	-
XXIX. Duševní poruchy	-	-	-	-	-	-
XXX. Nemoci kožní	81	-	2 896	-	35,8	-
XXXI. Nemoci gynekologické	489	-	14 723	-	30,1	-
ČR úhrnem	2 470	2	87 302	56	35,3	28,0

KLP - komplexní lázeňská péče

PLP - příspěvková lázeňská péče

**6.2 Lázeňská péče pro dorost - počet přijatých pacientů,
ošetřovacích dnů a průměrná ošetřovací doba podle
indikačních skupin u plně platících pacientů (tuzemců i cizinců)**

Indikační skupiny	Počet				Průměrná ošetřovací doba	
	přijatých pacientů		ošetřovacích dnů		platící tuzemci	cizinci
	platící tuzemci	cizinci	platící tuzemci	cizinci		
XXI. Nemoci onkologické	-	-	-	-	-	-
XXII. Nemoci oběhového ústrojí	-	-	-	-	-	-
XXIII. Nemoci trávicího ústrojí	-	21	-	348	-	16,6
XXIV. Nemoci z poruch výměny látkové a žláz s vnitřní sekrecí	-	4	-	67	-	16,8
XXV. Netuberkulózní nemoci dýchacího ústrojí	-	1	-	8	-	8,0
XXVI. Nemoci nervové	1	23	3	1 119	3,0	48,7
XXVII. Nemoci pohybového ústrojí	-	3	-	51	-	17,0
XXVIII. Nemoci ledvin a cest močových	-	-	-	-	-	-
XXIX. Duševní poruchy	-	-	-	-	-	-
XXX. Nemoci kožní	-	-	-	-	-	-
XXXI. Nemoci gynekologické	-	-	-	-	-	-
ČR úhrnem	1	52	3	1 593	3,0	30,6

**7.1 Lázeňská péče pro děti - počet přijatých pacientů,
ošetřovacích dnů a průměrná ošetřovací doba podle
indikačních skupin u pacientů na náklad zdravotního pojištění**

Indikační skupiny	Počet				Průměrná ošetřovací doba	
	přijatých pacientů		ošetřovacích dnů		KLP	PLP
	KLP	PLP	KLP	PLP		
XXI. Nemoci onkologické	22	-	871	-	39,6	-
XXII. Nemoci oběhového ústrojí	143	-	4 787	-	33,5	-
XXIII. Nemoci trávicího ústrojí	251	-	7 145	-	28,5	-
XXIV. Nemoci z poruch výměny látkové a žláz s vnitřní sekrecí	1 120	-	41 471	-	37,0	-
XXV. Netuberkulózní nemoci dýchacího ústrojí	5 695	12	212 155	296	37,3	24,7
XXVI. Nemoci nervové	2 034	1	79 946	21	39,3	21,0
XXVII. Nemoci pohybového ústrojí	1 287	2	53 914	49	41,9	24,5
XXVIII. Nemoci ledvin a cest močových	539	-	19 635	-	36,4	-
XXIX. Duševní poruchy	1	-	21	-	21,0	-
XXX. Nemoci kožní	466	-	18 010	-	38,6	-
XXXI. Nemoci gynekologické	1 195	1	37 511	28	31,4	28,0
ČR úhrnem	12 753	16	475 466	394	37,3	24,6

KLP - komplexní lázeňská péče

PLP - příspěvková lázeňská péče

**7.2 Lázeňská péče pro děti - počet přijatých pacientů,
ošetřovacích dnů a průměrná ošetřovací doba podle
indikačních skupin u plně platících pacientů (tuzemců i cizinců)**

Indikační skupiny	Počet				Průměrná ošetřovací doba	
	přijatých pacientů		ošetřovacích dnů		platící tuzemci	cizinci
	platící tuzemci	cizinci	platící tuzemci	cizinci		
XXI. Nemoci onkologické	-	1	-	16	-	16,0
XXII. Nemoci oběhového ústrojí	-	-	-	-	-	-
XXIII. Nemoci trávicího ústrojí	23	53	141	837	6,1	15,8
XXIV. Nemoci z poruch výměny látkové a žláz s vnitřní sekrecí	-	1	-	15	-	15,0
XXV. Netuberkulózní nemoci dýchacího ústrojí	7	16	90	252	12,9	15,8
XXVI. Nemoci nervové	-	153	-	4 866	-	31,8
XXVII. Nemoci pohybového ústrojí	-	12	-	222	-	18,5
XXVIII. Nemoci ledvin a cest močových	-	4	-	103	-	25,8
XXIX. Duševní poruchy	-	-	-	-	-	-
XXX. Nemoci kožní	-	4	-	64	-	16,0
XXXI. Nemoci gynekologické	-	-	-	-	-	-
ČR úhrnem	30	244	231	6 375	7,7	26,1

8. Lázeňská péče - léčebné výkony

Druh výkonu	Počet výkonů celkem
minerální a termální koupele	2 135 384
peloidní výkony	971 983
ostatní výkony s použitím PLZ ¹⁾	1 942 153
vodoléčby a masáže	3 590 482
rehabilitace	4 171 948
elektrofyzikální výkony	2 582 014
inhalace	1 481 164
umělé koupele	965 003
jiné výkony	2 366 239

¹⁾ PLZ - přírodní léčivé zdroje

9. Doprovod hrazený ZP

Doprovod	Počet		Průměrná ošetrovací doba
	přijatých	ošetřovacích dnů	
pro dospělé	579	16 559	28,6
pro dorost	110	4 121	37,5
pro děti	3 663	113 165	30,9
celkem	4 352	133 845	30,8

10. Ambulantně odléčené osoby

Kraj	Dospělí	Děti a dorost	Celkem
Středočeský	958	2	960
Jihočeský	1 744	-	1 744
Plzeňský	-	-	-
Karlovarský	17 529	620	18 149
Ústecký	1 153	49	1 202
Liberecký	82	-	82
Královéhradecký	1 577	5	1 582
Pardubický	-	-	-
Jihomoravský	399	-	399
Olomoucký	9 667	479	10 146
Zlínský	11 077	11	11 088
Moravskoslezský	769	-	769
ČR	44 955	1 166	46 121

Seznam termínů užitých v publikaci a anglických ekvivalentů

Rezort zdravotnictví	Sector of Ministry of Health
Poskytnutá lázeňská péče	Balneal care provided
Pro dospělé	For adults
Pro dorost	For adolescents
Pro děti	For children
Na náklad zdravotního pojištění	At cost of health insurance
Plně na vlastní náklady	Fully at own cost
Celkem	Total
Doprovod hrazený	Accompanist covered
Pacienti + doprovod	Patients + accompaniment
Počet přijatých pacientů	Number of admitted patients
Druh onemocnění	Type of disease
Nemoci onkologické	Oncological diseases
Nemoci oběhového ústrojí	Diseases of the circulatory system
Nemoci trávicího ústrojí	Diseases of the digestive system
Nemoci z poruch výměny látkové a žláz s vnitřní sekrecí	Endocrine, nutritional and metabolic diseases
Netuberkulózní nemoci dýchacího ústrojí	Nontuberculous diseases of the respir.system
Nemoci nervové	Neurologic diseases
Nemoci pohybového ústrojí	Diseases of the musculoskeletal system
Nemoci ledvin a cest močových	Diseases of kindey and urinary tract
Duševní poruchy	Mental disorders
Nemoci kožní	Diseases of the skin
Nemoci ženské	Gynaecologic diseases
Počet lůžek v lázeňských zařízeních	Number of beds in balneal institutes
Ve státních zařízeních	In state establishments
V nestátních zařízeních	In non-state establishments
Počet přijatých pacientů	Number of admitted patients
Počet ošetrovacích dnů	Number of days of stay
Průměrná ošetrovací doba	Average duration of stay
Platící tuzemci	Paying nationals
Cizinci	Foreigners
KLP - komplexní lázeňská péče	Complex balneal care
PLP - příspěvková lázeňská péče	Balneal care partly covered by insurance
Druh výkonu	Kind of performance
Počet výkonů	Number of performances
Ambulantně ošetřené osoby	Treated out-patients