

Lázeňská péče 2011

ZDRAVOTNICKÁ STATISTIKA

Vydává Ústav zdravotnických informací a statistiky ČR

Praha 2, Palackého nám. 4

www.uzis.cz

Lázeňská péče

K dispozici jsou publikace s daty od roku 1962.

Zdrojem informací je výkaz o lázeňské péči, vyplňovaný lázeňskými zařízeními. Data jsou vztažena na dospělé, dorost a děti. Jsou členěna na tuzemce a cizince a podle způsobu úhrady. Publikace obsahuje počty přijatých pacientů a ošetrovacích dnů podle výše uvedených skupin a skupin diagnóz.

Balneological care

Publications are available with data from 1962.

The source of information are forms on balneological patient care returned by balneal establishments. Data are related to adults, juveniles and children. They are separated for natives and foreigners and classified by type of financing. The publication contains the numbers of admitted patients and days of treatment by above groups and by diagnosis groups.

© ÚZIS ČR, 2012

© Translation ÚZIS ČR

ISSN: 1210-8596, (0862-5735)

ISBN: 978-80-7280-977-6

Obsah

	strana
Úvod	5
Lázeňská péče 2011	6
Grafická část	
Vývoj počtu dospělých pacientů v lázeňských zařízeních (bez cizinců)	9
Vývoj počtu dětských pacientů a dorostu v lázeňských zařízeních (bez cizinců)	9
Vývoj počtu pacientů (celkem dospělí, dorost, děti)	10
Vývoj počtu pacientů - cizinci celkem	10
Lázeňská péče pro dospělé podle indikačních skupin na náklad zdravotního pojištění	11
Lázeňská péče pro dorost podle indikačních skupin na náklad zdravotního pojištění	11
Lázeňská péče pro děti podle indikačních skupin na náklad zdravotního pojištění	12
Lůžková kapacita lázeňských zařízení	12
Tabulková část	
Lázeňská péče v České republice	
1. Přehled personálního vybavení a lůžkové kapacity lázeňských zařízení v krajích.....	13
2. Počet přijatých pacientů v lázeňských zařízeních	14
3. Lázeňská péče pro dospělé, dorost a děti	15
4. Lázeňská péče - počet přijatých pacientů na náklad zdravotního pojištění podle indikačních skupin	
4.1 dospělí	16
4.2 dorost	17
4.3 děti	18
5. Lázeňská péče pro dospělé - počet přijatých pacientů, ošetrovacích dnů a průměrná ošetrovací doba podle indikačních skupin	
5.1 pacienti na náklad zdravotního pojištění	19
5.2 pacienti plně na vlastní náklady (tuzemci a cizinci)	20
6. Lázeňská péče pro dorost - počet přijatých pacientů, ošetrovacích dnů a průměrná ošetrovací doba podle indikačních skupin	
6.1 pacienti na náklad zdravotního pojištění	21
6.2 pacienti plně na vlastní náklady (tuzemci a cizinci)	22

7. Lázeňská péče pro děti - počet přijatých pacientů, ošetrovacích dnů, průměrná ošetrovací doba podle indikačních skupin	
7.1 pacienti na náklad zdravotního pojištění	23
7.2 pacienti plně na vlastní náklady (tuzemci a cizinci)	24
8. Lázeňská péče - léčebné výkony.....	25
9. Doprovod hrazený ZP	25
10. Ambulantně ošetrované osoby	25
11.1 Počty pacientů v lázních v letech 2007–2011	26
11.2 Počty ošetrovacích dnů v lázních v letech 2007–2011	27
Seznam termínů užitých v publikaci a anglických ekvivalentů	28

Úvod

Publikace „Lázeňská péče 2011“ patří do řady Zdravotnická statistika, kterou vydává Ústav zdravotnických informací a statistiky České republiky od roku 1962.

Od roku 1993 jsou zdrojem dat pro publikaci údaje obsažené v Ročním výkazu L (MZ) 2-01 o činnosti lázeňských zařízení (s přílohou), který je součástí Programu statistických zjišťování Ministerstva zdravotnictví. Jeho obsah byl sestaven na základě požadavku a potřeb Českého inspektorátu lázní a zřídel Ministerstva zdravotnictví. Výkaz vyplňují všechna lázeňská zařízení bez ohledu na jejich zřizovatele. Prováděním statistických zjišťování a jejich zpracováním byl pověřen Ústav zdravotnických informací a statistiky České republiky.

Sleduje se činnost lázeňských zařízení, poskytování lázeňské péče podle indikačních skupin a podíl lázeňské péče hrazené ze zdravotního pojištění plně, zčásti, resp. zdravotními pojišťovnami nehrazené, včetně léčení cizinců, zvláště za dospělé pacienty, děti a dorost.

Lázeňská péče doporučená lékařem jako nezbytná součást léčebného procesu se dělí na komplexní lázeňskou péči - KLP (plně hrazenou) zdravotní pojišťovnou, a příspěvkovou lázeňskou péči - PLP (částečně hrazenou). Dětem a dorostu je zásadně poskytována komplexní lázeňská péče s výjimkou případů, kdy o léčbu formou příspěvkové péče požádají rodiče pacienta.

Se zavedením systému zdravotního pojištění v roce 1993 se změnil plátcce hrazené lázeňské péče z České správy sociálního pojištění na zdravotní pojišťovny. Od roku 2000 jsou data ve všech tabulkách a grafech uváděna za všechny rezorty a od roku 2003 vyplňují výkaz L (MZ) 2-01 o činnosti lázeňských zařízení i lázeňské hotely, které poskytují lázeňskou léčbu.

Počty lůžek a zdravotnických pracovníků jsou z Registru zdravotnických zařízení rovněž vedeného ÚZIS ČR.

Lázeňská péče 2011

V roce 2011 bylo v ČR v provozu 88 lázeňských zdravotnických zařízení, která disponují celkem 26 835 lůžky. Asi 10 % lůžkové kapacity patří lázeňským zařízením zřizovaným centrálními orgány, tj. Ministerstvem zdravotnictví a Ministerstvem obrany ČR. Jedno lázeňské zařízení provozuje město a zhruba 89 % kapacity spravují jiné právnické osoby nebo fyzické osoby.

Lázeňská léčba v naší zemi kombinuje účinek přírodních léčivých zdrojů s preventivní a rehabilitační péčí a s léčbou některých chronických onemocnění. Lázeňskou péčí, včetně určení stupně naléhavosti, poskytovanou jako nezbytnou součást léčebného procesu, doporučuje ošetřující lékař, potvrzuje revizní lékař a hradí příslušná zdravotní pojišťovna. Návrh na léčení v lázních podává na předtištěném formuláři zdravotní pojišťovny registrující praktický lékař nebo ošetřující lékař. Pojištěnci zdravotních pojišťoven mohou využívat buď *komplexní lázeňskou péči* nebo *příspěvkovou lázeňskou péči*.

Komplexní lázeňskou péčí (KLP) využilo v roce 2011 celkem 98 323 pacientů (o 8 699 osob méně než v roce 2010 a o 9 702 osob méně než v roce 2009). V roce 2011 tvořili dospělí pacienti 89,5 % všech pacientů v rámci KLP. Celkem u 57,7 % pacientů KLP hradila náklady spojené s pobytem a léčbou Všeobecná zdravotní pojišťovna (VZP) a zbývajícím pacientům ostatní pojišťovny. Komplexní lázeňská péče navazuje na ústavní péči nebo specializovanou ambulantní zdravotní péči. Je zaměřena na doléčení, zabránění vzniku invalidity a nesoběstačnosti či na minimalizaci rozsahu invalidity. Týká se rovněž nemocí z povolání a jiných druhů poškození zdraví při výkonu profese. U účastníků nemocenského pojištění se poskytuje v době jejich dočasné pracovní neschopnosti. Jízdné do lázeňského zařízení se podle nové úpravy neproplácí, pacient rovněž na místě hradí lázeňský poplatek. Délka pobytu je 14, 21 nebo 28 dnů dle zdravotní indikace.

Příspěvková lázeňská péče (PLP) byla poskytnuta celkem 17 084 pacientům (v roce 2010 to bylo celkem 15 077 osob a v roce 2009 celkem 15 111 osob), z toho 99,3 % byly dospělé osoby. VZP hradila léčebné výlohy 56,4 % klientům PLP a zbývajícím pacientům tyto výlohy hradily ostatní pojišťovny. Tento typ péče je poskytován především pojištěncům s chronickým onemocněním, a to jednou za dva roky, nerozhodne-li revizní lékař jinak. Stravování, ubytování, jízdné (do lázní a zpět) a lázeňský poplatek si hradí klient sám. Délka pobytu je 21 nebo 28 dní dle zdravotní indikace. Klient čerpá lázeňskou péči v rámci své dovolené.

Další variantou příspěvkové lázeňské léčby je možnost objednat si pouze *léčení ambulantní*. Během roku 2011 takovou léčbu podstoupilo 44 720 osob, z toho bylo 361 pacientů v kategoriích dětí a dorostu. Ve srovnání s rokem 2010 bylo ambulantně odléčeno o 2 503 osob více a s rokem 2009 o 5 osob více.

Samoplátecká léčba, při které si všechny náklady spojené s pobytem a léčbou hradí klient sám, byla využita 111 141 tuzemskými klienty. V tomto případě nemusí

mít klient lékařské doporučení a doba pobytu pro samoplátce není nijak limitována. Až na 106 pacientů ve věku dětském a dorostovém se jednalo o dospělé osoby. Počet tuzemských platících klientů v lázních je o 3 816 osob nižší než v roce 2010 a o 18 osob vyšší než v roce 2009. Jelikož za poslední roky dochází spíše ke stagnaci plateb od zdravotních pojišťoven, orientují se všechna lázeňská zařízení na vylepšování svých služeb, jak v oblasti ubytovací, stravovací i léčebné, tak na akvizici stále širší klientely platících různými formami „hotovostních“ plateb.

V roce 2011 absolvovalo lázeňskou léčbu v našich lázních 133 630 *cizinců*. Oproti roku 2010 je to o 5 180 osob méně a oproti roku 2009 dokonce o 10 292 osob méně. Cizinci se v lázních v ČR nejčastěji léčí s indikací nemoci pohybového ústrojí (60,1 %), dále nemoci trávicího ústrojí (16,6 %) a nemoci z poruch výměny látkové a žláz s vnitřní sekrecí (11,9 %).

Do českých a moravských lázní přijelo během roku 2011 úhrnem 360 178 klientů, přičemž v roce 2010 to bylo 375 866 osob a v roce 2009 to bylo 378 181 osob. Z toho 32,0 % osob bylo v lázních v roce 2011 léčeno na náklady veřejného zdravotního pojištění (KLP + PLP celkem). Cizinci tvořili 37,1 % a tuzemští samoplátci 30,9 % celkového počtu léčených klientů v lázních. Dalších 4 054 osob pobývalo v lázních jako doprovod hrazený zdravotní pojišťovnou.

Léčeným osobám v lázních bylo poskytnuto 5 434 383 ošetřovacích dnů, tedy v průměru 15,1 dnů na osobu. Z toho pacientům v rámci veřejného zdravotního pojištění bylo poskytnuto 2 969 045 ošetřovacích dnů, což je 54,6 % veškerých ošetřovacích dnů. Průměrná délka pobytu pacienta v rámci KLP byla 26,5 dnů, průměrná délka pobytu pacienta v rámci PLP byla 21,2 dnů. Tuzemští samoplátci v lázních strávili 690 528 ošetřovacích dnů (12,7 %). Průměrná délka lázeňského pobytu tuzemského samoplátce byla 6,2 dnů. Pacientům z ciziny bylo poskytnuto 1 774 810 ošetřovacích dnů, tedy 32,7 % všech ošetřovacích dnů, a průměrný léčebný pobyt cizince trval 13,3 dnů. Porovnání poskytnutých ošetřovacích dnů ve srovnání s absolutními počty osob léčených v lázních (viz výše) podává přesnější obraz podílů pacientů dle způsobu úhrady péče a potvrzuje trvale mírně klesající podíl klientů v rámci veřejného zdravotního pojištění - roce 2010 byl podíl ošetřovacích dnů poskytnutých pacientům na náklady veřejného zdravotního pojištění na celkovém počtu ošetřovacích dnů 55,4 %, v roce 2007 to bylo 56,2 %.

Do lázeňské péče *pro dospělé* bylo přijato celkem 348 429 pacientů. Nejvíce klientů tvořili cizinci (38,0 %), tuzemští samoplátci tvořili 31,9 %, komplexní lázeňskou péči využilo 25,3 % pacientů a 4,8 % pacientů byla poskytnuta příspěvková lázeňská péče. V pořadí indikací se u léčby hrazené zdravotními pojišťovnami (KLP i PLP), stejně jako v minulých letech, nejčastěji vyskytovaly nemoci pohybového ústrojí - 59,9 % celkového počtu dospělých. Následovaly nemoci oběhového ústrojí (9,0 %) a netuberkulózní nemoci dýchacího ústrojí (7,5 %). Průměrná ošetřovací doba u dospělých pacientů léčících se na náklad zdravotního

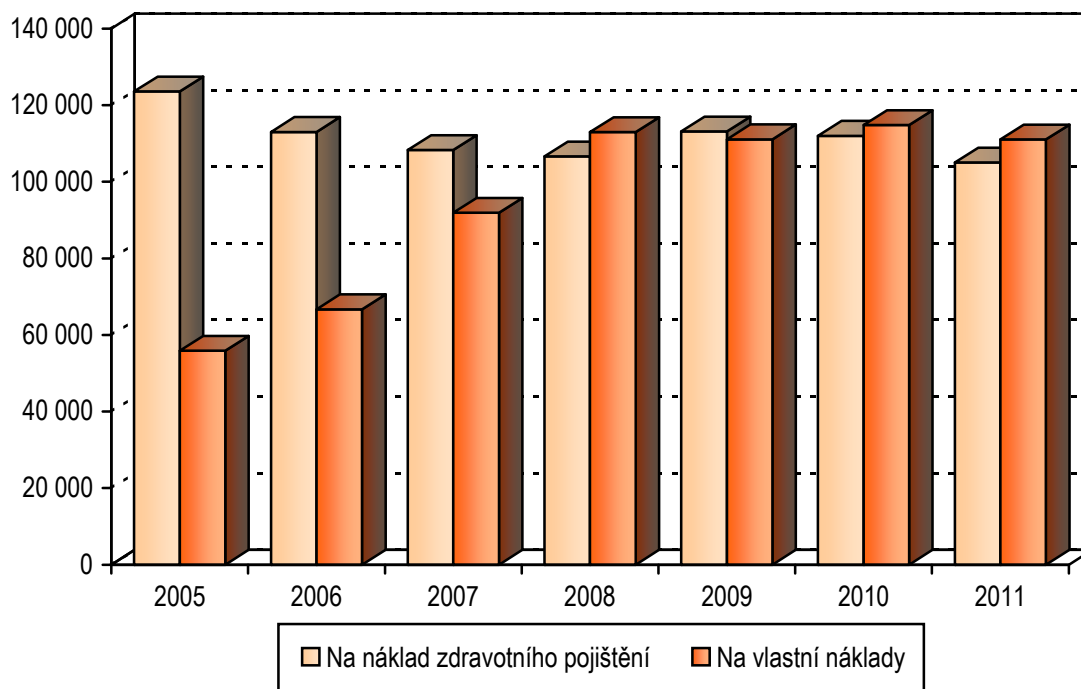
pojištění byla u KLP 25,7 dnů a u PLP 21,1 dnů, u plně platících tuzemců 6,2 dnů a u cizinců 13,3 dnů.

Lázeňská péče *pro dorost* byla v roce 2011 poskytnuta celkem 1 966 pacientům, z toho 7 tuzemským samoplátcům a 221 cizincům. Nejčastější indikací u dorostových pacientů byly nemoci pohybového ústrojí (22,9 %), nemoci nervové (21,0 %) a nemoci z poruch výměny látkové a žláz s vnitřní sekrecí (20,0 %). Průměrná ošetrovací doba u dorostových pacientů, jejichž léčbu hradily zdravotní pojišťovny, činila 34,2 dnů, u tuzemských samoplátců 18,6 dnů a u cizinců 15,6 dnů. Dorostoví pacienti strávili v lázních 63 089 ošetrovacích dnů, tj. 1,2 % všech ošetrovacích dnů.

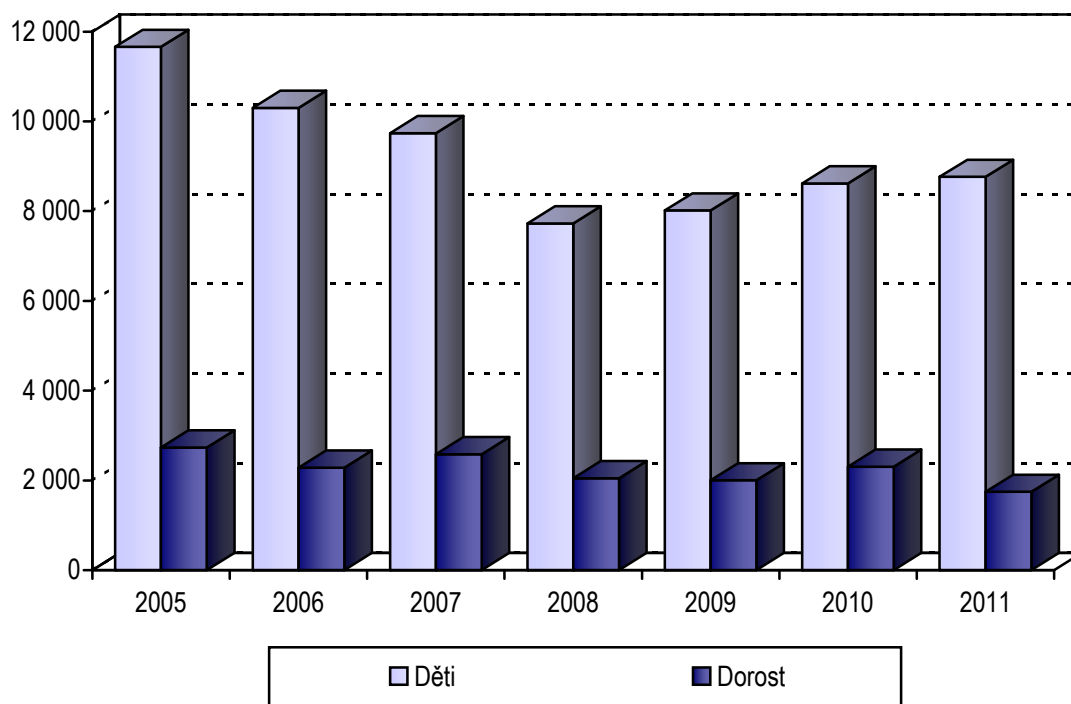
Do lázeňské péče *pro děti* bylo v roce 2011 přijato celkem 9 783 dětských pacientů, z toho 8 666 dětí absolvovalo pobyt v lázních na náklad zdravotního pojištění (88,6 %). Děti „cizinců“ bylo 1 018 a tuzemských samoplátců 99. Nejčastější indikací u dětských pacientů byly netuberkulózní nemoci dýchacího ústrojí (46,2 %), nemoci nervové (16,0 %) a nemoci z poruch výměny látkové a žláz s vnitřní sekrecí (15,5 %). Průměrná ošetrovací doba u dětských pacientů využívajících úhrady zdravotního pojištění byla 33,0 dnů, u tuzemských samoplátců 8,6 dnů a u cizinců 14,0 dnů. Dětské pacienti strávili v lázních 301 323 ošetrovacích dnů, tj. 5,5 % z celkového počtu ošetrovacích dnů poskytnutých v lázních v roce 2011.

Pacientům v lázeňských zdravotnických zařízeních bylo v roce 2011 poskytnuto 20 389 664 léčebných výkonů. Z tohoto počtu byla nejvíce zastoupena rehabilitace (19,7 %), vodoléčba a masáže (17,4 %) a elektrofyziální výkony (15,0 %).

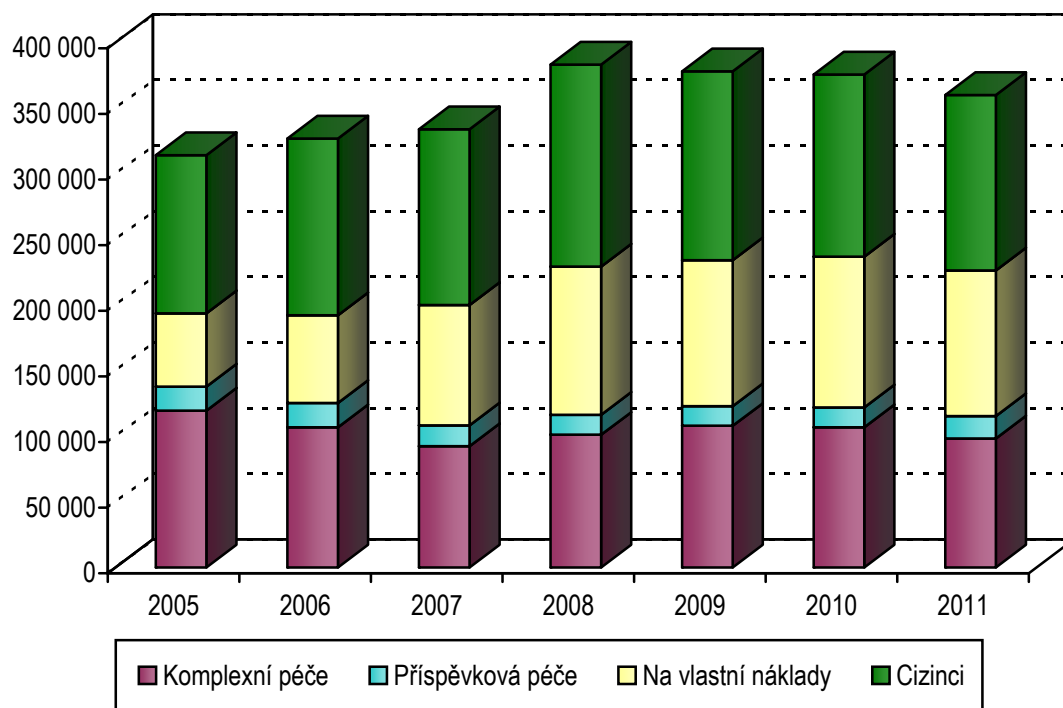
Vývoj počtu dospělých pacientů v lázeňských zařízeních (bez cizinců)



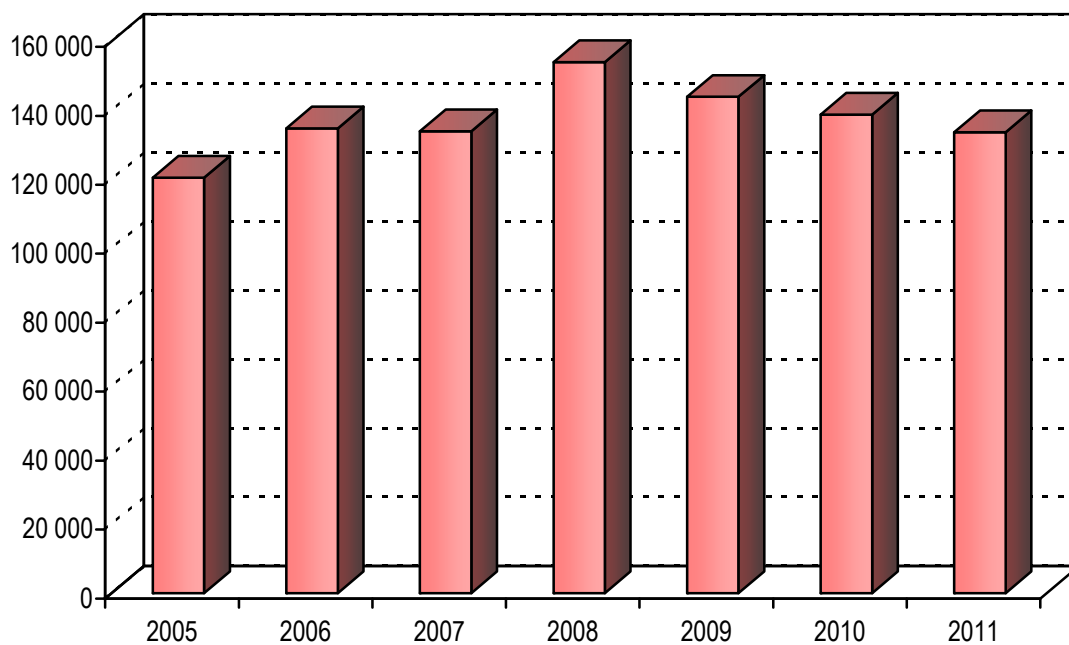
Vývoj počtu dětských pacientů a dorostu v lázeňských zařízeních (bez cizinců)



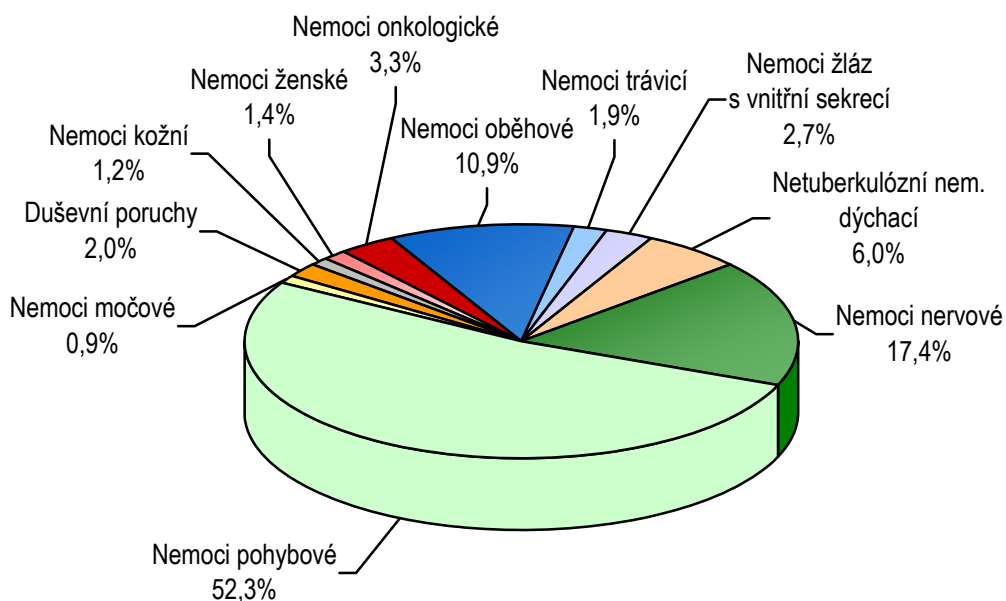
Vývoj počtu pacientů (celkem dospělí, dorost, děti)



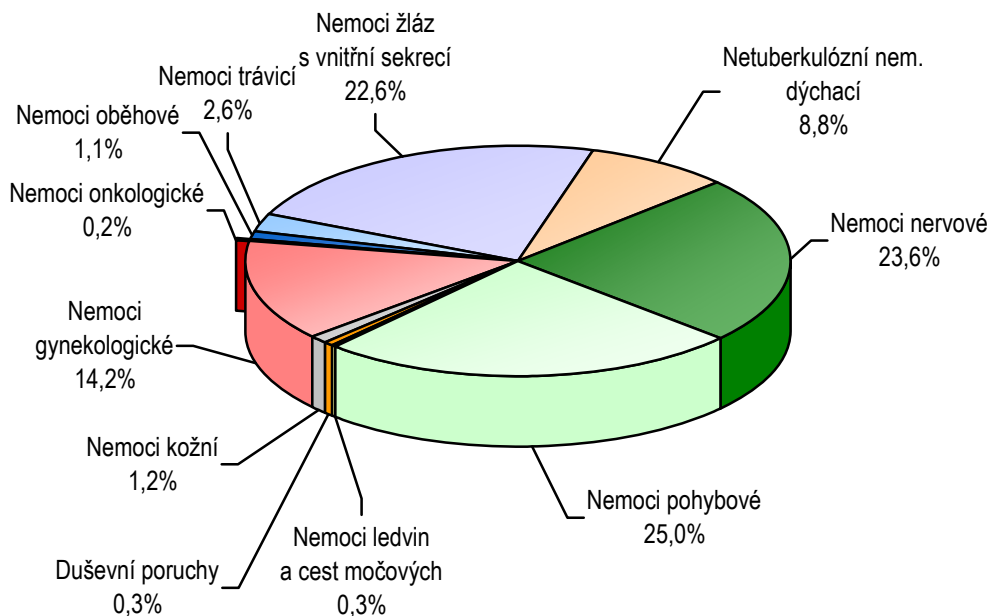
Vývoj počtu pacientů - cizinci celkem



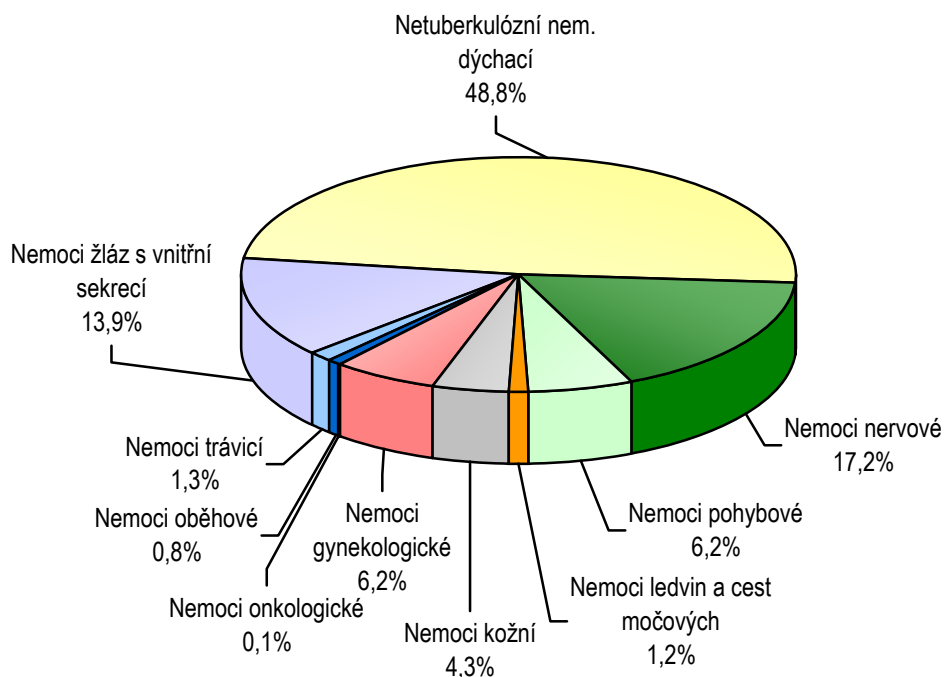
Lázeňská péče v roce 2011 pro dospělé podle indikačních skupin na náklad zdravotního pojištění (počty osob)



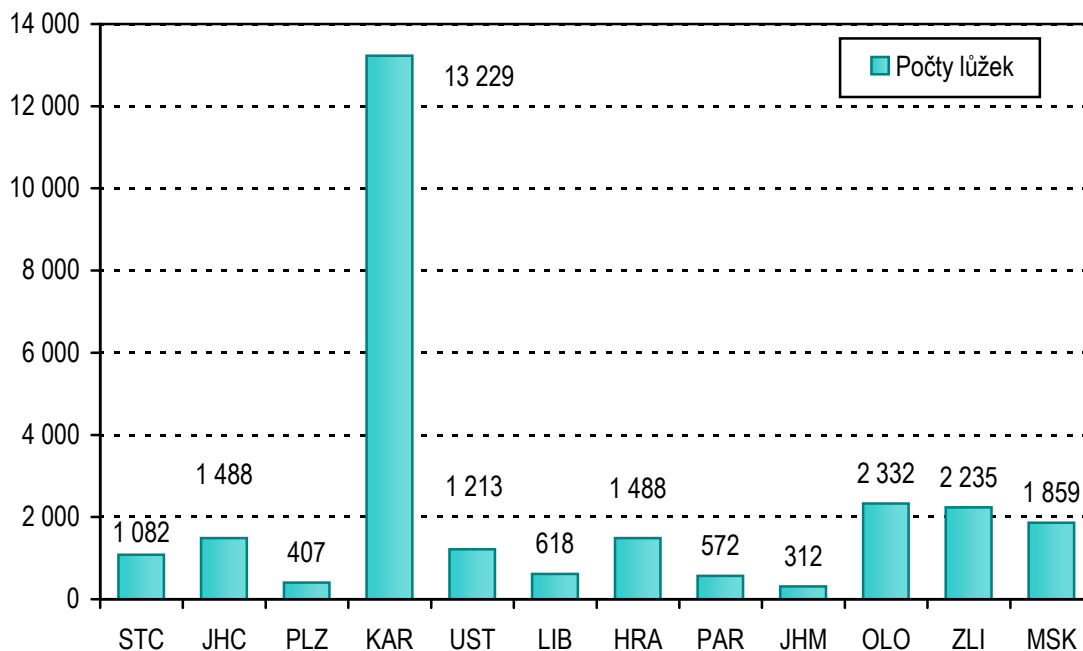
Lázeňská péče v roce 2011 pro dorost podle indikačních skupin na náklad zdravotního pojištění (počty osob)



Lázeňská péče v roce 2011 pro děti podle indikačních skupin na náklad zdravotního pojištění (počty osob)



Lůžková kapacita lázeňských zařízení v roce 2011



**1. Přehled personálního vybavení a lůžkové kapacity
lázeňských zařízení v krajích**

Kraj	Počet (v přepočtených počtech)		Počet lůžek v lázeňských zařízeních
	lékařů	ZPBD	
Středočeský	14,11	58,52	1 082
Jihočeský	16,45	50,87	1 488
Plzeňský	2,80	9,00	407
Karlovarský	132,27	411,80	13 229
Ústecký	16,58	48,38	1 213
Liberecký	12,40	20,20	618
Královéhradecký	22,33	90,34	1 488
Pardubický	7,36	19,95	572
Jihomoravský	7,50	18,75	312
Olomoucký	25,97	75,73	2 332
Zlínský	24,70	85,86	2 235
Moravskoslezský	23,50	121,55	1 859
Celkem ČR	305,97	1 010,95	26 835

2. Počet přijatých pacientů v lázeňských zařízeních

Kraj	Poskytnutá lázeňská péče					Doprovod hrazený ZP	Celkem pacienti + doprovod
	na náklad zdravotního pojištění		plně na vlastní náklady		celkem		
	KLP	PLP	tuzemci	cizinci			
Dospělí							
Středočeský	4 413	390	5 174	1 052	11 029	-	11 029
Jihočeský	12 814	2 518	21 940	493	37 765	36	37 801
Plzeňský	1 295	137	785	520	2 737	1	2 738
Karlovarský	15 250	2 997	16 247	121 847	156 341	11	156 352
Ústecký	5 399	1 748	9 248	3 134	19 529	14	19 543
Liberecký	2 425	422	1 625	486	4 958	7	4 965
Královéhradecký	8 753	1 643	4 616	595	15 607	69	15 676
Pardubický	5 682	1 237	4 087	22	11 028	22	11 050
Jihomoravský	2 702	1 045	4 775	-	8 522	3	8 525
Olomoucký	8 875	1 470	13 051	211	23 607	14	23 621
Zlínský	6 898	2 478	18 972	3 216	31 564	15	31 579
Moravskoslezský	13 529	883	10 515	815	25 742	93	25 835
ČR	88 035	16 968	111 035	132 391	348 429	285	348 714
Dorost							
Středočeský	136	-	-	-	136	-	136
Karlovarský	122	2	6	219	349	3	352
Ústecký	33	15	1	1	50	28	78
Královéhradecký	744	-	-	-	744	24	768
Olomoucký	365	-	-	-	365	17	382
Zlínský	62	-	-	-	62	-	62
Moravskoslezský	261	-	-	1	262	24	286
ČR	1 723	17	7	221	1 966	96	2 062
Děti							
Středočeský	603	-	-	-	603	49	652
Karlovarský	1 939	4	71	947	2 961	445	3 406
Ústecký	217	86	1	46	350	203	553
Královéhradecký	1 536	-	27	10	1 573	1 019	2 592
Olomoucký	2 372	7	-	-	2 379	1 090	3 469
Zlínský	1 274	4	-	-	1 278	623	1 901
Moravskoslezský	624	-	-	15	639	244	883
ČR	8 565	101	99	1 018	9 783	3 673	13 456

Data jsou zpracovaná podle adresy zařízení a ne podle adresy bydliště pacienta

KLP = komplexní lázeňská péče

PLP = příspěvková lázeňská péče

3. Lázeňská péče pro dospělé, dorost a děti

	Poskytnutá lázeňská péče				Celkem	Doprovod hrazený ZP	Celkem pacienti + doprovod
	na náklad zdravotního pojištění		plně na vlastní náklady				
	KLP	PLP	tuzemci	cizinci			
Dospělí							
Počet přijatých pacientů	88 035	16 968	111 035	132 391	348 429	285	348 714
Počet ošetřovacích dnů	2 265 408	357 930	689 547	1 757 086	5 069 971	7 801	5 077 772
Průměrná ošetřovací doba	25,7	21,1	6,2	13,3	14,6	27,4	14,6
Dorost							
Počet přijatých pacientů	1 723	15	7	221	1 966	96	2 062
Počet ošetřovacích dnů	58 795	722	130	3 442	63 089	3 073	66 162
Průměrná ošetřovací doba	34,1	48,1	18,6	15,6	32,1	32,0	32,1
Děti							
Počet přijatých pacientů	8 565	101	99	1 018	9 783	3 673	13 456
Počet ošetřovacích dnů	281 847	4 343	851	14 282	301 323	115 401	416 724
Průměrná ošetřovací doba	32,9	43,0	8,6	14,0	30,8	31,4	31,0

4.1 Lázeňská péče pro dospělé - počet přijatých pacientů na náklad zdravotního pojištění podle indikačních skupin

Indikační skupina	Komplexní lázeňská péče		Příspěvková lázeňská péče		Celkem
	VZP	ostatní ZP	VZP	ostatní ZP	
I. Nemoci onkologické	1 766	1 412	179	98	3 455
II. Nemoci oběhového ústrojí	6 688	3 727	547	524	11 486
III. Nemoci trávicího ústrojí	918	716	188	163	1 985
IV. Nemoci z poruch výměny látkové a žláz s vnitřní sekrecí	1 570	1 078	100	69	2 817
V. Netuberkulózní nemoci dýchacího ústrojí	3 056	2 437	451	392	6 336
VI. Nemoci nervové	9 077	7 186	1 050	949	18 262
VII. Nemoci pohybového ústrojí	26 127	17 024	6 802	4 978	54 931
VIII. Nemoci močového ústrojí	397	440	39	67	943
IX. Duševní poruchy	1 022	921	90	77	2 110
X. Nemoci kožní	678	440	59	51	1 228
XI. Nemoci ženské	659	696	48	47	1 450
Celkem ČR	51 958	36 077	9 553	7 415	105 003

VZP = Všeobecná zdravotní pojišťovna

ZP = zdravotní pojišťovny

4.2 Lázeňská péče pro dorost - počet přijatých pacientů na náklad zdravotního pojištění podle indikačních skupin

Indikační skupina	Komplexní lázeňská péče		Příspěvková lázeňská péče		Celkem
	VZP	ostatní ZP	VZP	ostatní ZP	
XXI. Nemoci onkologické	-	4	-	-	4
XXII. Nemoci oběhového ústrojí	15	4	-	-	19
XXIII. Nemoci trávicího ústrojí	28	18	-	-	46
XXIV. Nemoci z poruch výměny látkové a žláz s vnitřní sekrecí	203	190	-	-	393
XXV. Netuberkulózní nemoci dýchacího ústrojí	90	63	-	-	153
XXVI. Nemoci nervové	247	159	3	1	410
XXVII. Nemoci pohybového ústrojí	237	186	7	4	434
XXVIII. Nemoci ledvin a cest močových	2	4	-	-	6
XXIX. Duševní poruchy	1	5	-	-	6
XXX. Nemoci kožní	11	9	1	-	20
XXXI. Nemoci gynekologické	119	128	-	1	247
Celkem ČR	953	770	11	6	1 738

VZP = Všeobecná zdravotní pojišťovna

ZP = zdravotní pojišťovny

4.3 Lázeňská péče pro děti - počet přijatých pacientů na náklad zdravotního pojištění podle indikačních skupin

Indikační skupina	Komplexní lázeňská péče		Příspěvková lázeňská péče		Celkem
	VZP	ostatní ZP	VZP	ostatní ZP	
XXI. Nemoci onkologické	11	-	-	-	11
XXII. Nemoci oběhového ústrojí	27	45	-	-	72
XXIII. Nemoci trávicího ústrojí	68	44	-	-	112
XXIV. Nemoci z poruch výměny látkové a žláz s vnitřní sekrecí	640	566	-	-	1 206
XXV. Netuberkulózní nemoci dýchacího ústrojí	1 527	2 692	6	1	4 226
XXVI. Nemoci nervové	776	641	45	30	1 492
XXVII. Nemoci pohybového ústrojí	283	236	10	6	535
XXVIII. Nemoci ledvin a cest močových	51	51	-	-	102
XXIX. Duševní poruchy	-	-	-	-	-
XXX. Nemoci kožní	137	230	3	-	370
XXXI. Nemoci gynekologické	269	271	-	-	540
Celkem ČR	3 789	4 776	64	37	8 666

VZP = Všeobecná zdravotní pojišťovna

ZP = zdravotní pojišťovny

**5.1 Lázeňská péče pro dospělé - počet přijatých pacientů,
ošetřovacích dnů a průměrná ošetřovací doba podle
indikačních skupin u pacientů na náklad zdravotního pojištění**

Indikační skupina	Počet				Průměrná ošetřovací doba	
	přijatých pacientů		ošetřovacích dnů		KLP	PLP
	KLP	PLP	KLP	PLP		
I. Nemoci onkologické	3 178	277	70 750	5 611	22,3	20,3
II. Nemoci oběhového ústrojí	10 415	1 071	287 004	27 598	27,6	25,8
III. Nemoci trávicího ústrojí	1 634	351	35 764	7 272	21,9	20,7
IV. Nemoci z poruch výměny látkové a žláz s vnitřní sekrecí	2 648	169	42 419	3 432	16,0	20,3
V. Netuberkulózní nemoci dýchacího ústrojí	5 493	843	163 416	16 960	29,7	20,1
VI. Nemoci nervové	16 263	1 999	392 713	41 663	24,1	20,8
VII. Nemoci pohybového ústrojí	43 151	11 780	1 134 535	245 299	26,3	20,8
VIII. Nemoci močového ústrojí	837	106	15 450	1 980	18,5	18,7
IX. Duševní poruchy	1 943	167	53 094	2 918	27,3	17,5
X. Nemoci kožní	1 118	110	33 392	2 795	29,9	25,4
XI. Nemoci ženské	1 355	95	36 871	2 402	27,2	25,3
Celkem ČR	88 035	16 968	2 265 408	357 930	25,7	21,1

KLP = komplexní lázeňská péče

PLP = příspěvková lázeňská péče

5.2 Lázeňská péče pro dospělé - počet přijatých pacientů, ošetrovacích dnů a průměrná ošetrovací doba podle indikačních skupin u plně platících pacientů (tuzemců i cizinců)

Indikační skupina	Počet				Průměrná ošetrovací doba	
	přijatých pacientů		ošetrovacích dnů		platící tuzemci	cizinci
	platící tuzemci	cizinci	platící tuzemci	cizinci		
I. Nemoci onkologické	70	825	751	11 032	10,7	13,4
II. Nemoci oběhového ústrojí	12 537	7 201	76 314	96 807	6,1	13,4
III. Nemoci trávicího ústrojí	749	21 975	5 959	295 619	8,0	13,5
IV. Nemoci z poruch výměny látkové a žláz s vnitřní sekrecí	306	15 639	4 631	234 348	15,1	15,0
V. Netuberkulózní nemoci dýchacího ústrojí	18 702	960	98 421	7 727	5,3	8,0
VI. Nemoci nervové	5 162	527	27 526	4 785	5,3	9,1
VII. Nemoci pohybového ústrojí	73 434	80 195	474 980	1 043 404	6,5	13,0
VIII. Nemoci močového ústrojí	42	4 368	478	51 396	11,4	11,8
IX. Duševní poruchy	-	113	-	1 417	-	12,5
X. Nemoci kožní	-	121	-	3 181	-	26,3
XI. Nemoci ženské	33	467	487	7 370	14,8	15,8
Celkem ČR	111 035	132 391	689 547	1 757 086	6,2	13,3

**6.1 Lázeňská péče pro dorost - počet přijatých pacientů,
ošetřovacích dnů a průměrná ošetřovací doba podle
indikačních skupin u pacientů na náklad zdravotního pojištění**

Indikační skupina	Počet				Průměrná ošetřovací doba	
	přijatých pacientů		ošetřovacích dnů		KLP	PLP
	KLP	PLP	KLP	PLP		
XXI. Nemoci onkologické	4	-	160	-	40,0	-
XXII. Nemoci oběhového ústrojí	19	-	593	-	31,2	-
XXIII. Nemoci trávicího ústrojí	46	-	1 228	-	26,7	-
XXIV. Nemoci z poruch výměny látkové a žláz s vnitřní sekrecí	393	-	13 047	-	33,2	-
XXV. Netuberkulózní nemoci dýchacího ústrojí	153	-	4 967	-	32,5	-
XXVI. Nemoci nervové	406	4	14 904	195	36,7	65,0
XXVII. Nemoci pohybového ústrojí	423	11	15 184	527	35,9	47,9
XXVIII. Nemoci ledvin a cest močových	6	-	186	-	31,0	-
XXIX. Duševní poruchy	6	-	180	-	30,0	-
XXX. Nemoci kožní	20	-	659	-	33,0	-
XXXI. Nemoci gynekologické	247	-	7 687	-	31,1	-
Celkem ČR	1 723	15	58 795	722	34,1	48,1

KLP = komplexní lázeňská péče

PLP = příspěvková lázeňská péče

6.2 Lázeňská péče pro dorost - počet přijatých pacientů, ošetrovacích dnů a průměrná ošetrovací doba podle indikačních skupin u plně platících pacientů (tuzemců i cizinců)

Indikační skupina	Počet				Průměrná ošetrovací doba	
	přijatých pacientů		ošetrovacích dnů		ošetrovací doba	
	platící tuzemci	cizinci	platící tuzemci	cizinci	platící tuzemci	cizinci
XXI. Nemoci onkologické	-	-	-	-	-	-
XXII. Nemoci oběhového ústrojí	-	18	-	223	-	12,4
XXIII. Nemoci trávicího ústrojí	-	28	-	331	-	11,8
XXIV. Nemoci z poruch výměny látkové a žláz s vnitřní sekrecí	-	-	-	-	-	-
XXV. Netuberkulózní nemoci dýchacího ústrojí	6	50	122	800	20,3	16,0
XXVI. Nemoci nervové	1	2	8	68	8,0	34,0
XXVII. Nemoci pohybového ústrojí	-	17	-	218	-	12,8
XXVIII. Nemoci ledvin a cest močových	-	106	-	1 802	-	17,0
XXIX. Duševní poruchy	-	-	-	-	-	-
XXX. Nemoci kožní	-	-	-	-	-	-
XXXI. Nemoci gynekologické	-	-	-	-	-	-
Celkem ČR	7	221	130	3 442	18,6	15,6

**7.1 Lázeňská péče pro děti - počet přijatých pacientů,
ošetřovacích dnů a průměrná ošetřovací doba podle
indikačních skupin u pacientů na náklad zdravotního pojištění**

Indikační skupina	Počet				Průměrná ošetřovací doba	
	přijatých pacientů		ošetřovacích dnů		KLP	PLP
	KLP	PLP	KLP	PLP		
XXI. Nemoci onkologické	11	-	432	-	39,3	-
XXII. Nemoci oběhového ústrojí	72	-	1 410	-	19,6	-
XXIII. Nemoci trávicího ústrojí	112	-	3 193	-	28,5	-
XXIV. Nemoci z poruch výměny látkové a žláz s vnitřní sekrecí	1 206	-	40 193	-	33,3	-
XXV. Netuberkulózní nemoci dýchacího ústrojí	4 219	7	133 447	210	31,6	30,0
XXVI. Nemoci nervové	1 417	75	51 878	3 301	36,6	44,0
XXVII. Nemoci pohybového ústrojí	519	16	18 521	724	35,7	45,3
XXVIII. Nemoci ledvin a cest močových	102	-	3 437	-	33,7	-
XXIX. Duševní poruchy	-	-	-	-	-	-
XXX. Nemoci kožní	367	3	12 030	108	32,8	36
XXXI. Nemoci gynekologické	540	-	17 306	-	32,0	-
Celkem ČR	8 565	101	281 847	4 343	32,9	43,0

KLP = komplexní lázeňská péče

PLP = příspěvková lázeňská péče

**7.2 Lázeňská péče pro děti - počet přijatých pacientů,
ošetřovacích dnů a průměrná ošetřovací doba podle
indikačních skupin u plně platících pacientů (tuzemců i cizinců)**

Indikační skupina	Počet				Průměrná ošetřovací doba	
	přijatých pacientů		ošetřovacích dnů		platící tuzemci	cizinci
	platící tuzemci	cizinci	platící tuzemci	cizinci		
XXI. Nemoci onkologické	-	-	-	-	-	-
XXII. Nemoci oběhového ústrojí	-	-	-	-	-	-
XXIII. Nemoci trávicího ústrojí	11	165	86	2 130	7,8	12,9
XXIV. Nemoci z poruch výměny látkové a žláz s vnitřní sekrecí	2	312	61	4 154	30,5	13,3
XXV. Netuberkulózní nemoci dýchacího ústrojí	29	265	341	3 838	11,8	14,5
XXVI. Nemoci nervové	15	61	174	1 559	11,6	25,6
XXVII. Nemoci pohybového ústrojí	41	122	155	1 370	3,8	11,2
XXVIII. Nemoci ledvin a cest močových	-	93	-	1 231	-	13,2
XXIX. Duševní poruchy	-	-	-	-	-	-
XXX. Nemoci kožní	-	-	-	-	-	-
XXXI. Nemoci gynekologické	1	-	34	-	34,0	-
Celkem ČR	99	1 018	851	14 282	8,6	14,0

8. Lázeňská péče - léčebné výkony

Druh výkonu	Počet výkonů celkem
minerální a termální koupele	2 426 219
peloidní výkony	1 046 565
ostatní výkony s použitím PLZ ¹⁾	1 755 699
vodoléčby a masáže	3 546 222
rehabilitace	4 021 950
elektrofyzikální výkony	3 054 193
inhalace	1 303 018
umělé koupele	804 608
jiné výkony	2 431 190

¹⁾ PLZ - přírodní léčivé zdroje

9. Doprovod hrazený ZP

Doprovod	Počet		Průměrná ošetrovací doba
	přijatých	ošetřovacích dnů	
pro dospělé	285	7 801	27,4
pro dorost	96	3 073	32,0
pro děti	3 673	115 401	31,4
celkem	4 054	126 275	31,1

10. Ambulantně odléčené osoby

Kraj	Dospělí	Děti a dorost	Celkem
Středočeský	1 471	-	1 471
Jihočeský	1 413	-	1 413
Plzeňský	-	-	-
Karlovarský	6 235	28	6 263
Ústecký	1 942	90	2 032
Liberecký	411	-	411
Královéhradecký	1 648	47	1 695
Pardubický	199	-	199
Jihomoravský	634	-	634
Olomoucký	7 921	162	8 083
Zlínský	21 486	-	21 486
Moravskoslezský	1 360	34	1 394
ČR	44 720	361	45 081

11.1 Počty pacientů v lázních v letech 2007–2011

Počet pacientů	2007	2008	2009	2010	2011	Index 2011/2007
Dospělí						
Na náklady zdrav. pojištění:						
KLP	92 605	91 488	98 113	97 032	88 035	95,1
PLP	15 708	15 149	15 040	14 989	16 968	108,0
Plně na vlastní náklady:						
tuzemci	91 896	112 987	111 089	114 788	111 035	120,8
cizinci	133 761	153 704	143 221	138 136	132 391	99,0
Celkem dospělí	333 970	373 328	367 463	364 945	348 429	104,3
Děti a dorost						
Na náklady zdrav. pojištění:						
KLP	12 322	9 708	9 912	9 990	10 288	83,5
PLP	6	13	71	88	116	725,0
Plně na vlastní náklady:						
tuzemci	57	54	34	169	106	186,0
cizinci	201	311	701	674	1 239	616,4
Celkem děti a dorost	12 586	10 086	10 718	10 921	11 749	93,3
Celkem pacienti						
Na náklady zdrav. pojištění:						
KLP	104 927	101 196	108 025	107 022	98 323	93,7
PLP	15 714	15 162	15 111	15 077	17 084	108,7
Celkem plně na vlastní náklady:						
tuzemci	91 953	113 041	111 123	114 957	111 141	120,9
cizinci	133 962	154 015	143 922	138 810	133 630	99,8
Celkem počet pacientů	346 556	383 414	378 181	375 866	360 178	103,9
Celkem doprovod placený zdravotními pojišťovnami	4 293	4 002	4 232	4 167	4 054	94,4

KLP = komplexní lázeňská péče (plně hrazená zdravotními pojišťovnami)

PLP = příspěvková lázeňská péče (částečně hrazená zdravotními pojišťovnami)

11.2 Počty ošetrovacích dnů v lázních v letech 2007–2011

Počet ošetrovacích dnů	2007	2008	2009	2010	2011	Index 2011/2007
Dospělí						
Na náklady zdrav. pojištění:						
KLP	2 395 461	2 348 105	2 485 936	2 477 109	2 265 408	94,6
PLP	333 251	320 840	317 779	319 219	357 930	107,4
Plně na vlastní náklady:						
tuzemci	627 724	695 994	698 349	708 708	689 547	109,8
cizinci	1 827 004	2 085 410	1 831 412	1 798 905	1 757 086	96,2
Celkem dospělí	5 183 440	5 450 349	5 333 476	5 303 941	5 069 971	97,8
Děti a dorost						
Na náklady zdrav. pojištění:						
KLP	423 303	327 352	330 228	333 537	340 642	80,5
PLP	146	327	2 997	3 994	5 065	3 469,2
Plně na vlastní náklady:						
tuzemci	337	649	424	1 527	981	291,1
cizinci	3 415	4 538	8 186	10 005	17 724	519,0
Celkem děti a dorost	427 201	332 866	341 835	349 063	364 412	85,3
Celkem pacienti						
Celkem na náklady zdrav. pojištění:						
KLP	2 818 764	2 675 457	2 816 164	2 810 646	2 606 050	92,5
PLP	333 397	321 167	320 776	323 213	362 995	108,9
Celkem plně na vlastní náklady:						
tuzemci	628 061	696 643	698 773	710 235	690 528	109,9
cizinci	1 830 419	2 089 948	1 839 598	1 808 910	1 774 810	97,0
Celkem počet ošetrovacích dnů	5 610 641	5 783 215	5 675 311	5 653 004	5 434 383	96,9
Celkem doprovod placený zdravotními pojišťovnami	139 581	116 810	131 107	125 096	126 275	90,5

KLP = komplexní lázeňská péče (plně hrazená zdravotními pojišťovnami)

PLP = příspěvková lázeňská péče (částečně hrazená zdravotními pojišťovnami)

Seznam termínů užitých v publikaci a anglických ekvivalentů

Rezort zdravotnictví	<i>Sector of Ministry of Health</i>
Poskytnutá lázeňská péče	<i>Balneal care provided</i>
Pro dospělé	<i>For adults</i>
Pro dorost	<i>For adolescents</i>
Pro děti	<i>For children</i>
Na náklad zdravotního pojištění	<i>At cost of health insurance</i>
Plně na vlastní náklady	<i>Fully at own cost</i>
Celkem	<i>Total</i>
Doprovod hrazený	<i>Escort covered</i>
Pacienti + doprovod	<i>Patients + escort</i>
Počet přijatých pacientů	<i>Number of admitted patients</i>
Druh onemocnění	<i>Type of disease</i>
Nemoci onkologické	<i>Oncological diseases</i>
Nemoci oběhového ústrojí	<i>Diseases of the circulatory system</i>
Nemoci trávicího ústrojí	<i>Diseases of the digestive system</i>
Nemoci z poruch výměny látkové a žláz s vnitřní sekrecí	<i>Endocrine, nutritional and metabolic diseases</i>
Netuberkulózní nemoci dýchacího ústrojí	<i>Nontuberculous diseases of the respiratory system</i>
Nemoci nervové	<i>Neurologic diseases</i>
Nemoci pohybového ústrojí	<i>Diseases of the musculoskeletal system</i>
Nemoci ledvin a cest močových	<i>Diseases of kidney and urinary tract</i>
Duševní poruchy	<i>Mental disorders</i>
Nemoci kožní	<i>Diseases of the skin</i>
Nemoci ženské	<i>Gynaecologic diseases</i>
Počet lůžek v lázeňských zařízeních	<i>Number of beds in balneal institutes</i>
Ve státních zařízeních	<i>In state establishments</i>
V nestátních zařízeních	<i>In non-state establishments</i>
Počet přijatých pacientů	<i>Number of admitted patients</i>
Počet ošetrovacích dnů	<i>Number of days of stay</i>
Průměrná ošetrovací doba	<i>Average duration of stay</i>
Platící tuzemci	<i>Paying nationals</i>
Cizinci	<i>Foreigners</i>
KLP - komplexní lázeňská péče	<i>Complex balneal care</i>
PLP - příspěvková lázeňská péče	<i>Balneal care partly covered by insurance</i>
Druh výkonu	<i>Kind of performance</i>
Počet výkonů	<i>Number of performances</i>
Ambulantně ošetřené osoby	<i>Treated out-patients</i>