

Lůžková péče 2007

ZDRAVOTNICKÁ STATISTIKA

Vydává Ústav zdravotnických informací a statistiky ČR

Praha 2, Palackého nám. 4

www.uzis.cz

Lůžková péče

K dispozici je publikace s daty za roky 1975–1993.
Od roku 1994 vychází každoročně.

Publikace obsahuje přehled o činnosti lůžkových zařízení v České republice a jednotlivých krajích. Kapacitní údaje o úhrnném lůžkovém fondu, personálním vybavení zařízení, o počtu hospitalizovaných, délce ošetrovací doby a využití maximální a skutečné lůžkové kapacity podle druhu zařízení jsou doplněny vývojovými řadami.

Bed care

*The 1st publication is available with data from 1975–1993.
Since 1994 published annually.*

Contains survey of activity of bed care establishments in the CR and in regions. Data on bed funds, personnel capacity, numbers of hospitalised persons, on the length of stay and exploitation of maximum and actual bed capacity by types of establishment are supplemented by time series.

© ÚZIS ČR, 2008

© Translation ÚZIS ČR

ISSN 1211-0515

ISBN 978-80-7280-742-0

Obsah

	strana
Úvod	7
Druhy zařízení ústavní péče - stručná charakteristika	9
Analýza činnosti zařízení ústavní péče v České republice v roce 2007	13
Platné kategorie zdravotnických pracovníků	22
Značky v tabulkách	23
 Grafická část	
Nemocnice v České republice - zdravotnictví celkem - mapa	24
Odborné léčebné ústavy v České republice - zdravotnictví celkem - mapa	24
Akutní lůžka v nemocnicích na 10 000 obyvatel - mapa	25
Hospitalizovaní na akutních lůžkách v nemocnicích na 10 000 obyvatel - mapa	25
Lůžka následné ošetrovatelské péče v nemocnicích, LDN a hospicích v roce 2007 na 10 000 obyvatel - mapa	27
Hospitalizovaní na lůžkách následné ošetrovatelské péče v nemocnicích, LDN a hospicích v roce 2007 na 10 000 obyvatel - mapa	27
Využití nemocničních lůžek ve dnech roku - zdravotnictví bez ostatních centrálních orgánů	28
Průměrná ošetrovací doba na nemocničním lůžku - zdravotnictví bez ostatních centrálních orgánů	28
Hospitalizovaní v nemocnicích na 10 000 obyvatel - zdravotnictví bez ostatních centrálních orgánů	28
Počet lůžek v nemocnicích na 10 000 obyvatel - zdravotnictví bez ostatních centrálních orgánů	28
Lékaři (přepočtený počet) na 10 000 obyvatel - zdravotnictví celkem - kraje	29
Sestry u lůžka (přepočtený počet) na 10 000 obyvatel - zdravotnictví celkem - kraje	29
Lůžka na 10 000 obyvatel - zdravotnictví celkem - kraje	30
Hospitalizovaní na 10 000 obyvatel - zdravotnictví celkem - kraje	30
Využití lůžek ve dnech - zdravotnictví celkem - kraje	31
Průměrná ošetrovací doba - zdravotnictví celkem - kraje	31
Rozložení nemocničních lůžek podle zřizovatele	32
Rozložení nemocničních lůžek podle druhu poskytované péče	32
Využití lůžek odborných léčebných ústavů	33
Rozložení lůžkového fondu v ČR podle druhu zdravotnického zařízení	33
Počet lůžek v zařízeních ústavní péče v letech 1990–2007 - zdravotnictví - bez ostatních centrálních orgánů	34

Tabulková část

1. Pracovníci a lůžka v nemocnicích - zdravotnictví celkem.....	35
2. Pracovníci a lůžka v léčebnách pro dlouhodobě nemocné - zdravotnictví celkem.....	37
3. Pracovníci a lůžka v léčebnách tuberkulózy a respiračních nemocí - zdravotnictví celkem.....	39
4. Pracovníci a lůžka v psychiatrických léčebnách - zdravotnictví celkem	40
5. Pracovníci a lůžka v rehabilitačních ústavech - zdravotnictví celkem	42
6. Pracovníci a lůžka v ostatních odborných léčebných ústavech - zdravotnictví celkem.....	43
7. Pracovníci a lůžka v ozdravovnách - zdravotnictví celkem.....	44
8. Pracovníci a lůžka v hospicích - zdravotnictví celkem.....	45
9. Pracovníci a lůžka v dalších lůžkových zařízeních - zdravotnictví celkem	47
10. Pracovníci a lůžka v nemocnicích - zdravotnictví - bez ostatních centrálních orgánů.....	48
11. Lékaři v nemocnicích - absolutní hodnoty - zdravotnictví celkem.....	50
12. Lékaři v nemocnicích - na 10 000 obyvatel - zdravotnictví celkem.....	54
13. Lůžka v nemocnicích - absolutní hodnoty - zdravotnictví celkem.....	58
14. Lůžka v nemocnicích - na 10 000 obyvatel - zdravotnictví celkem.....	62
15. Lůžka v nemocnicích vyčleněna pro děti - absolutní hodnoty - zdravotnictví celkem.....	66
16. Počet hospitalizovaných v nemocnicích - absolutní hodnoty - zdravotnictví celkem.....	70
17. Počet hospitalizovaných v nemocnicích - na 10 000 obyvatel - zdravotnictví celkem.....	74
18. Ošetřovací dny v nemocnicích - absolutní hodnoty zdravotnictví celkem.....	78
19. Ošetřovací dny v nemocnicích - na 10 000 obyvatel - zdravotnictví celkem.....	82
20. Využití lůžek v nemocnicích - zdravotnictví celkem.....	86
21. Průměrná ošetřovací doba v nemocnicích - zdravotnictví celkem.....	90
22. Nemocnice - ČR - zdravotnictví - bez ostatních centrálních orgánů.....	94
23. Počet nemocničních oddělení - zdravotnictví celkem.....	96
24. Nemocnice - využití lůžkového fondu - zdravotnictví celkem	102
25. Nemocnice - využití lůžek akutní péče	106
26. Nemocnice - využití lůžek ošetřovatelské následné péče	108
27. Nemocnice následné péče - využití lůžek	110
28. Využití lůžkového fondu podle druhu zařízení - zdravotnictví celkem	112
Ukazatelé - definice, vzorce.....	116
Přehled termínů použitých v publikaci a jejich anglický překlad.....	117

Contents

	page
Introduction.....	8
Types of establishments of institutional care - brief characteristics	11
Activity of establishments of institutional care in 2007	13
New categories of health care workers.....	22
Symbols in the tables	23
 Charts	
Network of hospitals - Health services total - Map.....	24
Network of specialised therapeutic institutes - Health services total - Map	25
Acute care beds in hospitals per 10 000 population - Map	26
Hospitalised patients on acute beds in hospitals per 10 000 population - Map.....	26
Nursing after-care beds in hospitals, institutes for long-term patients and hospices in 2007 per 10 000 inhabitants - Map	27
Hospitalised patients on nursing after-care beds in hospitals, institutes for long-term patients and hospices in 2007 per 10 000 population - Map	27
Exploitation of hospital beds in days - Health services - without other central organs.....	28
Average length of stay on hospital bed - Health services - without other central organs.....	28
Hospitalised patients in hospitals per 10 000 population - Health services - without other central organs	28
Number of hospital beds per 10 000 population - Health services - without other central organs	28
Physicians (whole time equivalent) per 10 000 inhabitants, - Health services total - Regions.....	29
Nurses at bed (whole time equivalent) per 10 000 inhabitants, - Health services total - Regions.....	29
Number of hospital beds per 10 000 population - Health services total - Regions.....	30
Hospitalised patients per 10 000 population - Health services total - Regions	30
Exploitation of hospital beds - Health services total - Regions	31
Average length of stay on hospital bed - Health services total - Regions	31
Distribution of hospital beds by types of hospital founders	32
Distribution of hospital beds by types of provided health care	32
Exploitation of beds in specialised therapeutic institutes	33
Distribution of the bed fund in the CR by types of health establishments	33
Number of beds in establishments of institutional care 1990–2007, - Health services - without other central organs.....	34

Tables

1. Personnel and beds in hospitals - Health services total	35
2. Personnel and beds in institutes for long-term patients - Health services total.....	37
3. Personnel and beds in institutes for TB and respiratory diseases - Health services total.....	39
4. Personnel and beds in psychiatric institutes - Health services total	40
5. Personnel and beds in rehabilitation institutes - Health services total	42
6. Personnel and beds in other specialised therapeutic institutes - Health services total.....	43
7. Personnel and beds in convalescent homes - Health services total.....	44
8. Personnel and beds in hospices - Health services total	45
9. Personnel and beds in other bed establishments - Health services total	47
10. Personnel and beds in hospitals - Health services - without other central organs	48
11. Physicians in hospitals, absolute numbers - Health services total	50
12. Physicians in hospitals per 10 000 population - Health services total	54
13. Hospital beds, absolute numbers - Health services total.....	58
14. Hospital beds per 10 000 population - Health services total.....	62
15. Hospital beds reserved for children, absolute numbers - Health services total.....	66
16. Hospitalised patients in hospitals, absolute numbers - Health services total.....	70
17. Hospitalised patients in hospitals per 10 000 population - Health services total.....	74
18. Days of stay in hospitals, absolute numbers - Health services total.....	78
19. Days of stay in hospitals per 10 000 population - Health services total.....	82
20. Exploitation of hospital beds in days - Health services total	86
21. Average length of stay in hospitals - Health services total	90
22. Hospitals CR - Health services - without other central organs	94
23. Number of hospital departments - Health services total	96
24. Hospitals - exploitation of the beds fund - Health services total	102
25. Hospitals - exploitation of acute care beds.....	106
26. Hospitals - exploitation of nursing after-care beds	108
27. After-care hospitals - bed occupancy	110
28. Exploitation of bed fund by type of establishment - Health services total.....	112
Indicators - definitions, formulas	116
Survey of terms used in the publication and their English equivalents	117

Úvod

Publikace „Lůžková péče“ byla prvně zpracována za rok 1993 a doplněna vývojovými řadami vybraných ukazatelů od roku 1975. Od roku 1994 pak obsahuje publikace vždy jen činnost lůžkových zařízení za poslední sledovaný rok. Do roku 1996 včetně jsou publikovány údaje jen za rezort zdravotnictví. Od roku 1997 má Ústav zdravotnických informací a statistiky k dispozici i údaje o činnosti lůžkových zařízení jiných rezortů (vnitřní, obrany, dopravy a spravedlnosti) a publikace je od tohoto roku o tyto informace doplňována.

V roce 2004 byla přijata nová legislativa, která nově definuje kategorie zdravotnických pracovníků (zákon č. 95/2004 Sb., a zákon č. 96/2004 Sb.). V souladu s ní byla dosud sledovaná kategorie „střední zdravotničtí pracovníci“ (zkr. SZP) nahrazena kategorií „zdravotničtí pracovníci nelékaři způsobilí k výkonu zdravotnického povolání bez odborného dohledu (zkr. ZPBD) - § 5 až § 21 zákon č. 96/2004 Sb.

Podkladem pro srovnání statistických údajů o lůžkovém fondu zdravotnických zařízení a jeho využití v roce 2007 byl výkaz L (MZ) 1-02 a jeho příloha (schváleno ČSÚ pro MZ ČR pod číslem Vk. 228/07 ze dne 23.10.2006 v rámci Programu statistických zjišťování na rok 2007).

Výkaz L (MZ) 1-02 (dříve V25-02) existuje s mírnými úpravami od roku 1962, od roku 1986 je vyplňován i za odborné léčebné ústavy. V roce 1986 bylo rozhodnuto, že lůžka dialyzační nebudou jako lůžka přístrojová započítávána do celkového počtu lůžek v zařízení, od roku 1992 jsou do celkového počtu lůžek zahrnována i lůžka novorozenecká. Od 1.1.1997 byly dřívější výzkumné ústavy přímo řízené ministerstvem zdravotnictví zařazeny dle charakteru činnosti do skupiny nemocnic, případně léčeben. Vývojové řady ukazatelů byly přepočítány s ohledem na tyto metodické úpravy a jsou proto srovnatelné.

Introduction

The publication „Bed Care“ has been first processed from 1993 data and from time series of selected indicators since 1975. Since 1994 the publication concerns only activity of bed establishments in the given year. Until 1996 the published data were somewhat truncated: only since 1997 the Institute of Health Information and Statistics CR receives also data from establishments of government Sectors other than Health (i.e., Interior, Defence, Transport and Justice) and these data are included in the respective issues of the publication.

New legislation passed in 2004 newly defines the categories of workers in health services (Act No. 95/2004 and Act No. 96/2004). Accordingly, the former category „paramedical personnel“ (PP) was replaced by the category „paramedical workers with professional qualifications“ (PWPQ, cf Art. 5 to 21 in Act No. 96/2004).

The source of statistical data on the bed fund of health establishments and its exploitation in 2007 was the statistical form L (MZ) 1-02 and its annex (approved by CSO for MH, number Vk. 228/07 of 23.10.2006 in Programme of Statistical Investigations for 2007).

The form L (MZ) 1-02 (formerly V25-02) exists with slight modifications since 1962; since 1986 it is returned also by specialised therapeutic institutes. In 1986 it was decided that dialysis beds, as equipment beds, will be extracted from the bed fund of establishment, since 1992 the bed fund also includes newborns cots. Since 1.1.1997 former research institutes directly administered by Ministry of Health have been reclassified as hospitals or therapeutic institutes according to character of activity. The published time series of indicators have been adapted with regard to these methodical changes and they are therefore comparable.

Druhy zařízení ústavní péče - stručná charakteristika

Síť zařízení ústavní péče se podle druhu poskytované péče člení na:

nemocnice fakultní - zdravotnická zařízení lůžkové péče a současně vzdělávací zařízení zřízená Ministerstvem zdravotnictví ČR. Jejich odborná pracoviště jsou výukovými základnami lékařských a farmaceutických fakult a pro další vzdělávání lékařů a farmaceutů. Vybraná lůžková oddělení se označují jako kliniky. Poskytují ambulantní péči, lůžkovou péči akutní, péči ve specializovaných a vysoce specializovaných oborech. Mohou výjimečně poskytovat i následnou-ošetrovatelskou péči.

nemocnice akutní péče - zdravotnická zařízení lůžkové péče. Poskytují pacientům ambulantní péči a lůžkovou péči akutní i následnou-ošetrovatelskou ve specializovaných a vysoce specializovaných oborech.

nemocnice následné péče - zdravotnická zařízení lůžkové péče. Poskytují pacientům ambulantní péči a z lůžkové péče jen ošetrovatelskou a doléčovací, v návaznosti na péči akutní, které se pacientovi dostalo v jiném zařízení.

léčebny dlouhodobě nemocných - zdravotnická zařízení (odborné léčebné ústavy) lůžkové péče. Jsou určeny pro poskytování specializované lůžkové péče, zaměřené především na ošetrovatelskou a rehabilitační péči o osoby trpící déle trvajících nemocemi (zejména pro staré a dlouhodobě nemocné).

psychiatrické léčebny - zdravotnická zařízení (odborné léčebné ústavy) lůžkové péče. Jsou určeny k poskytování lůžkové péče osobám s duševními poruchami. Mohou zajišťovat uložené povinné (či ochranné) léčení, poskytování ambulantní psychiatrické péče a psychoterapie i další specializovanou diagnostickou a léčebnou péči.

léčebny tuberkulózy a respiračních nemocí - zdravotnická zařízení (odborné léčebné ústavy) lůžkové péče. Jsou určeny pro nemocné s plicními a mimoplicními a respiračními nemocemi, jejichž stav vyžaduje dlouhodobou lůžkovou péči.

rehabilitační ústavy - zdravotnická zařízení (odborné léčebné ústavy) lůžkové péče. Jsou určeny k poskytování komplexní dlouhodobé rehabilitační ústavní péče nemocným se stanovenými poruchami hybnosti, popřípadě poruchami jiných funkcí.

ostatní odborné léčebné ústavy - zařízení lůžkové péče. Poskytují úzce specializovanou lůžkovou péči v některém z lékařských oborů. (Např. Ústav chirurgie ruky, oční léčebny, netuberkulózní léčebny).

ozdravovny - zdravotnická zařízení (*odborné léčebné ústavy*) lůžkové péče. Poskytují za lékařského dozoru a odborného vedení zdravotní péči dětem zdravotně oslabeným, nebo dětským pacientům v rekonvalescenci při využití klimatických podmínek a s dodržováním potřebné životosprávy.

hospice lůžková zdravotnická zařízení, kde základem léčby je léčba paliativní, poskytovaná pacientovi v pokročilém a konečném stadiu nemoci, u kterého byly vyčerpány možnosti léčebné péče vedoucí k vyléčení. Jejím účelem je zmírňování utrpení pacienta a vytváření podmínek pro klidné umírání a důstojnou smrt.

další lůžková zařízení - zařízení, která není možno zařadit do některého z výše uváděných druhů zařízení.

Types of establishments of institutional care - brief characteristics

The network of establishments for bed care is divided by kinds of provided care:

University hospitals - establishments for bed care and education founded by Ministry of Health. Its specialised facilities are educational bases of medical and pharmaceutical faculties and of post-gradual education of physicians and pharmacists. They provide out-patient care, acute bed care, health care in specialised and highly specialised branches (disciplines). Exceptionally they also may provide subsequent and nursing care.

Acute care hospitals - establishments for bed care. They provide out-patient care, acute bed care as well as subsequent and nursing care in specialised and highly specialised branches (disciplines).

Hospitals of subsequent care - establishments for bed care. They provide out-patient care and bed care consisting only in nursing and subsequent care following acute care that had been provided to the patient in another establishment.

Institutes for long-term patients - health establishments for bed care (specialised therapeutic institutes). They provide specialised bed care focused mainly on nursing care and rehabilitation, mostly to persons suffering from long-standing illness (prevalently to elderly and chronic patients).

Psychiatric institutes - health establishments for bed care (specialised therapeutic institutes). They provide bed care to persons with mental disorders. They also may provide ordered compulsory (or protective) treatment, out-patient psychiatric care and psychotherapy and also other specialised diagnostic and curative care.

Institutes for tuberculosis and respiratory diseases - health establishments for bed care (specialised therapeutic institutes). They are determined for patients with pulmonary and extra-pulmonary TB and respiratory diseases whose health state requires long-term bed care.

Rehabilitation institutes - health establishments for bed care (specialised therapeutic institutes). They provide complex long-term rehabilitation bed care to patients with specified locomotory disorders or with disorders of other specified functions.

Other specialised therapeutic institutes - health establishments for bed care. They provide narrowly specialised bed care in some medical discipline (e.g., Institute for hand surgery, eye therapy, non-tubercular respiratory therapy).

Convalescent homes - health establishment for bed care (specialised therapeutic institutes). They provide medically controlled and professionally guided health care to children with weakened health or in convalescence, employing climatic conditions and necessary regimen.

Hospices - health establishments for bed care. Care is based on palliative therapy provided to patients in high or terminal stages of disease when therapy leading to cure is no more possible. Its purpose is to alleviate the patient's pain and create conditions for quiet and respectful death.

Other health establishments for bed care - establishments that cannot be classified as one of the above specified kinds.

Analýza činnosti zařízení ústavní péče v České republice v roce 2007

Nemocnice

V České republice bylo koncem roku evidováno 192 nemocnic s 63 622 lůžky (3,4 % lůžek novorozeneckých, 10,3 % ošetrovatelských a 86,3 % lůžek akutní péče). Lůžkový fond fakultních nemocnic (11 zařízení, 16 167 lůžek) představuje více než 25 % z celkového počtu lůžek, nemocnice následné péče (27 zařízení, 2 324 lůžek) 3,7 %.

V průběhu roku ukončila činnost jako samostatné zařízení

NATALIS, s.r.o. - sanatorium Tábor.

V souboru přibyly dvě nové nemocnice akutní péče (změnou druhu zařízení):

Psychiatrické centrum Praha (dříve řazeno do psychiatrických léčeben pro dospělé)

Kardiologie na Bulovce, s.r.o. (dříve řazena do ostatních léčebných ústavů pro dospělé).

V Jihočeském kraji se jedná o tato zařízení: Nemocnice Český Krumlov, a.s., Nemocnice Jindřichův Hradec, a.s., Nemocnice Prachatice, a.s., Nemocnice Strakonice, a.s., Nemocnice Písek, a.s. a Nemocnice Tábor, a.s.

K 1.9.2007 vznikla v Ústeckém kraji Krajská zdravotní, a.s. sdružující nemocnice Děčín, Chomutov, Most, Teplice a Masarykovu nemocnici Ústí nad Labem. S platností od 29.6.2007 změnila název 1. Zdravotní Rumburk, a.s. na Lužická nemocnice s poliklinikou, a.s., aniž by došlo ke změně vlastníka či IČO.

V Libereckém kraji se akciovými společnostmi, kde jediným akcionářem je kraj, staly: Nemocnice s poliklinikou Česká Lípa, a.s. a Krajská nemocnice Liberec, a.s.

Převod nemocnic na akciové společnosti proběhl také v Pardubickém kraji. Jednalo se konkrétně o tyto nemocnice: Chrudimská nemocnice, a.s., Pardubická krajská nemocnice, a.s., Svitavská nemocnice, a.s., Litomyšlská nemocnice, a.s., Orlickoústecká nemocnice, a.s.

V Olomouckém kraji došlo k 1.7.2007 ke vzniku Středomoravské nemocniční, a.s., která sdružuje nemocnice Šternberk, Přerov a Prostějov, také u těchto nemocnic je jediným akcionářem kraj.

Transformace proběhla i v Nemocnici Vsetín, p.o., nyní Vsetínská nemocnice a. s.

V současné době existuje 50 nemocnic - obchodních společností se 100 % podílem veřejného majetku, které byly do konce roku 2002 státní, od 1. ledna 2003 byly v souladu se zákonem č. 290/2002 Sb. převedeny jako nestátní příspěvkové organizace do kompetence krajů a v průběhu dalších let byly převedeny na obchodní společnosti, jejichž jediným akcionářem (společníkem) je kraj (město). Tato zařízení mají celkem 21 224 lůžek (33,3 % lůžkového fondu nemocnic).

Došlo ke změně vlastníka u několika nemocnic ve Středočeském kraji: PP Hospitals, s.r.o. se stal novým vlastníkem Nemocnice Český Brod a Nemocnice Brandýs nad Labem. Privatizována byla také nemocnice v Berouně, jejímž novým vlastníkem se stala firma JESSENIA, s.r.o. Od 1.9.2007 má nového majitele také nemocnice v Nymburku, stal se jím AAZAR, s.r.o. Privatizovány byly také dvě nemocnice spadající pod Oblastní nemocnici Příbram, a.s. Novým vlastníkem Nemocnice Hořovice se stal NH Hospitals, s.r.o. PRIVAMED Healthia, s.r.o. provozuje Nemocnici s poliklinikou Rakovník.

Rozdělíme-li současných 192 nemocnic do skupin podle zřizovatele je 20 zařízení přímo řízeno Ministerstvem zdravotnictví (téměř 28 % všech nemocničních lůžek), 25 zařízení je spravováno krajem (příspěvková zařízení - více než 15 % všech lůžek), 20 zařízení má za zřizovatele město, nebo obec (téměř 7 % všech lůžek) a 122 zařízení je privátních - zřizovatel fyzická, nebo právnická osoba (48 % všech lůžek). Do toho počtu je ale zahrnuto i 50 nemocnic - obchodních společností se 100 % podílem veřejného (krajského, nebo obecního) majetku. Tato zařízení se podílejí na privátním lůžkovém fondu více než 63 %. 5 zařízení náleží do rezortu ministerstva obrany a spravedlnosti, mají dohromady 1 409 lůžek, které představují jen 2,2 % všech nemocničních lůžek.

Rozdělíme-li nemocnice ČR podle velikosti lůžkového fondu, pak: do skupiny nemocnic s méně než 100 lůžky spadá 46 zařízení, z čehož 16 z nich tvoří nemocnice následné péče, více než 1 000 lůžek má 12 nemocnic (z toho 10 fakultních).

V průběhu roku 2007 klesl počet nemocničních lůžek celkem o 512, z toho lůžka akutní péče o 393 lůžek. Pokles novorozeneckých lůžek se v důsledku rostoucí porodnosti v posledních dvou letech zastavil, lůžková kapacita následné ošetrovatelské péče se snížila o 129 lůžek.

V členění podle oborů se úbytek akutních lůžek týkal především oddělení klinické onkologie, kožního, rehabilitačního, infekčního a ORL oddělení.

Nemocnice	2006	2007	Rozdíl (+ / -)
Lůžka akutní péče (bez lůžek novorozeneckých)	55 296	54 903	-393
Lůžka novorozenecká	2 176	2 186	10
Lůžka následné péče	6 702	6 573	-129
Celkem	64 174	63 662	-512

Využití celkové lůžkové kapacity nemocnic proti předešlému roku pokleslo o 2,8 dne na 263,6 dne, průměrná doba pobytu pacienta na lůžku se zkrátila o 0,2 dne na 7,7 dne. Výrazný pokles využití zaznamenala lůžka akutní (-3,6 dne), využití lůžek novorozeneckých v důsledku vyššího počtu narozených dětí vzrostlo velmi výrazně (o 14,3 dne). Využití ošetrovatelských lůžek se dlouhodobě nemění, udržuje se lehce pod hranicí 320 dnů z roku. Prodloužení ošetrovací doby zaznamenala jen lůžka ošetrovatelská (o 0,5 dne).

Lůžka	Využití lůžek ve dnech maximální lůžkové kapacity		Využití lůžek v % skutečné lůžkové kapacity		Průměrná ošetrovací doba	
	2006	2007	2006	2007	2006	2007
Akutní (bez lůžek novorozeneckých)	259,5	255,9	76,0	75,6	7,1	7,0
Novorozenecká	279,4	293,7	78,6	82,5	5,5	5,1
Následné péče	319,4	318,6	90,3	89,9	44,4	44,9
Celkem	266,4	263,6	77,6	77,3	7,8	7,7

V členění podle zřizovatele odpovídalo v roce 2007 nejvyšší využití lůžek v % (využití skutečné lůžkové kapacity) nemocnicím spravovaným městem nebo obcí (78,8 %), které však vykazují 13,7 % podíl ošetrovatelských lůžek a nemocnicím přímo řízeným MZ (78,7 %), které poskytují specializovanou a úzce specializovanou péči nejtěžším pacientům. Městská a obecní zařízení vykazují i nejvyšší využití maximální lůžkové kapacity (278,2 dnů z roku).

Podle velikosti lůžkového fondu odpovídá dlouhodobě nejvyšší využití lůžek ve dnech maximální lůžkové kapacity i v % skutečné lůžkové kapacity malým nemocnicím s méně než 100 lůžek (294,2 dní z roku). Tato zařízení mají téměř polovinu lůžek vyčleněných pro ošetrovatelskou péči, o kterou rok od roku zájem vzrůstá.

Měřeno počtem ošetrovacích dnů je 27,6 % nemocniční lůžkové péče poskytováno v zařízeních přímo řízených MZ, 15,9 % v krajských nemocnicích, 7,1 % v nemocnicích měst nebo obcí a 47,5 % v privátních zařízeních. Tomu odpovídá i objem lůžkového fondu v těchto skupinách a zhruba ve stejném poměru jsou rozděleny i počty hospitalizovaných pacientů (viz následující tabulka).

Lůžková péče 2007

Zřizovatel	Podíl lůžek v %	Hospitalizovaní			Ošetrovací dny		
		absolutně	v %	na 10 000 obyvatel	absolutně	v %	na 10 000 obyvatel
MZ	27,9	604 976	27,7	585,9	4 640 776	27,6	4 494,3
Kraj	15,3	342 450	15,7	331,6	2 673 917	15,9	2 589,5
Město, obec	6,8	142 654	6,5	138,2	1 202 645	7,1	1 164,7
Fyz. osoba, církev, jiná práv. osoba	47,8	1 065 741	48,7	1 032,1	7 990 118	47,5	7 737,9
Ostatní centrální orgány	2,2	31 220	1,4	30,2	314 834	1,9	304,9
Celkem	100	2 187 040	100	2 118,0	16 822 290	100	16 291,3

Počet hospitalizovaných v akutní nemocniční péči oproti roku 2007 vzrostl, naopak pokračoval trend poklesu počtu hospitalizovaných pacientů na lůžkách následné ošetrovatelské péče. Objem poskytované lůžkové péče (vyjádřeno počtem ošetrovacích dnů) klesl jak na lůžkách akutních, tak na lůžkách následné péče.

Činnost lůžek akutní péče (vč. lůžek novorozeneckých)	Hospitalizovaní	Ošetrovací dny
2004	2 185 781	15 939 574
2005	2 184 743	15 566 748
2006	2 144 936	14 997 986
2007	2 148 518	14 725 767

Činnost lůžek následné péče	Hospitalizovaní	Ošetrovací dny
2004	47 278	2 080 463
2005	49 177	2 141 077
2006	48 209	2 142 882
2007	46 690	2 096 523

Příčinou jsou nejen omezené finanční prostředky v důsledku nárůstu cen služeb, ale i rychle se rozvíjející léčebné postupy zkracující dobu pobytu pacienta na akutním lůžku a rozšiřující se síť zařízení domácí zdravotní péče (DZP). Její rozložení však není vyvážené, výrazně četnější jsou agentury DZP ve velkých městech, než na venkově. Na snížení objemu poskytované péče na lůžkách následné péče má pravděpodobně vliv i zákon o sociálních službách (zákon č. 108/2006 Sb.), který umožňuje osobám závislým na pomoci jiné fyzické osoby pobírání příspěvku na péči

ve výši až 11 tis. Kč měsíčně (podle stupně závislosti).

Odborné léčebné ústavy

Koncem roku 2007 existovalo v České republice 153 odborných léčebných ústavů (léčebny pro dlouhodobě nemocné, léčebny TRN, psychiatrické léčebny, rehabilitační ústavy, ostatní, úzce oborově zaměřené odborné léčebné ústavy, ozdravovny, hospice a další lůžková zařízení nezařaditelná jinam). Celkový počet lůžek v těchto zařízeních je rozdělen do následujících oborů:

Obor - OLÚ	Lůžka	Obor - OLÚ	Lůžka
Interní	200	Plastické chirurgie	73
Geriatrický	41	Ortopedický	15
Infekční	21	Klinické onkologie	135
TBC a resp. nemocí	1 679	Rehabilitace a fyz. med	2 075
Neurologický	182	Oftalmologický	30
Psychiatrický	9 239	Hospicové péče	335
Gerontopsychiatrický	189	Ošetrovatelské péče	7 276
Gynekologický	3	Ozdravovny	603
Chirurgický	63	Ostatní oddělení LP	32
		Celkem	22 191

Výraznější nárůst zaznamenala jen lůžka rehabilitační.

Odborné léčebné ústavy jsou určeny pro následnou léčebnou péči včetně rehabilitační, některá zařízení však poskytují výjimečně i péči akutní. Jde především o psychiatrické léčebny, které suplují akutní (nemocniční) psychiatrickou péči na území, kde zcela chybí (např. v celém Středočeském kraji). Akutní péči poskytují i některá privátní tzv. „další lůžková zařízení“ velmi specializovaného odborného zaměření (např. na kardiologii, gynekologii vč. reprodukční medicíny, plastickou chirurgii atd.).

Léčebny pro dlouhodobě nemocné (LDN)

Koncem roku bylo v ČR v provozu 68 léčeben pro dlouhodobě nemocné se 7 227 lůžky. Posledních pět let lůžková kapacita léčeben dlouhodobě nemocných a její využití nevykazuje výraznějších výkyvů.

Nově zahájila činnost:

- ✓ Domov sv. Karla Boromejského (dříve řazen mezi ostatní odborné léčebné ústavy pro dospělé).

Činnost ukončila:

- ✓ Centrum ošetrovatelské péče Tereza (okres Praha 15) - ukončeno bez náhrady
- ✓ Léčebna dlouhodobě nemocných Čáslav - od 1.7.2007 včleněna do Městské nemocnice Čáslav jako oddělení ošetrovatelské péče se stejným počtem lůžek
- ✓ FTN LDN Prosečnice - odstěhování do areálu Fakultní Thomayerovy nemocnice s poliklinikou Praha jako další oddělení LDN FTN s poliklinikou
- ✓ Lázně Letiny, s.r.o. - změna druhu zařízení, dříve léčebna pro dlouhodobě nemocné, nyní další lůžkové zařízení
- ✓ Léčebna pro dlouhodobě nemocné Žáry, p.o., (okr. Bruntál) - sloučena s Léčebnou pro dlouhodobě nemocné Město Albrechtice
- ✓ Léčebna pro dlouhodobě nemocné Dvorce, p. o., (okr. Bruntál) - sloučena s Léčebnou pro dlouhodobě nemocné Město Albrechtice
- ✓ Léčebna pro dlouhodobě nemocné Kunov, p.o., (okr. Bruntál) - sloučena s Léčebnou pro dlouhodobě nemocné Město Albrechtice.

V průběhu roku bylo v léčebnách pro dlouhodobě nemocné hospitalizováno 35 978 pacientů s průměrnou ošetrovací dobou 64,9 dne. Využití lůžek bylo tradičně vysoké - 321,2 dní z roku, skutečná lůžková kapacita je využívána z 90,7 %, což svědčí o trvalé poptávce po tomto typu lůžek. Ze 68 zařízení celkem je 5 státních - přímo řízeno Ministerstvem zdravotnictví, 14 nestátních - spravováno kraji, 8 městem, nebo obcí a 41 zařízení je nestátních - zřizovatel fyzická, nebo právnická osoba vč. církve.

Léčebny TBC a respiračních nemocí (TRN)

V současné době je v ČR 9 léčeben TRN s 1 006 lůžky. Za uplynulý rok vzrostl jejich lůžkový fond o 85 lůžek, zejména díky začlenění lůžek Dětské léčebny Cvikov do Léčebny TRN Cvikov. V rozběhu roku 2007 nedošlo ke vzniku ani zániku žádné léčebny TRN.

Od roku 1990 klesla lůžková kapacita léčeben TRN na polovinu. Počet hospitalizovaných a objem poskytované lůžkové péče (ošetrovací dny) v posledním roce patrně v souvislosti s nárůstem lůžkového fondu poměrně výrazně vzrostl. Ošetrovací doba činila 41,2 dní. V průměru byla lůžka TRN využívána ve sledovaném roce jen necelých 267 dní z roku, skutečná lůžková kapacita (po odečtení dnů vyřazení z provozu z technických, nebo personálních důvodů) byla využita ze 78,2 %.

Do roku 2002 byly všechny léčebny státní, nyní jsou jen 2 zařízení přímo řízené MZ (státní), 5 zařízení je spravováno kraji, 1 zařízení obcí a 1 zařízení je akciovou společností, kde výhradním akcionářem je kraj.

Psychiatrické léčebny (PL)

Koncem roku 2007 bylo v provozu 16 psychiatrických léčeben pro dospělé s 9 307 lůžky (i v nich je vyčleněno pro dětské pacienty 213 lůžek) a 3 léčebny jen pro dětské pacienty s 320 lůžky.

Oproti roku 2006 je tedy o jednu psychiatrickou léčebnu méně. V průběhu roku 2007 totiž došlo ke změně druhu zařízení Psychiatrického centra Praha (dříve řazeno do psychiatrických léčeben, nyní mezi nemocnice akutní péče).

Od roku 1990 klesl lůžkový fond psychiatrických léčeben o čtvrtinu, objem poskytované lůžkové péče se však výrazněji nemění, pohybuje se v rozpětí 3 200 až 3 300 tisíc ošetřovacích dní ročně.

Zařízení pro dospělé v průběhu roku hospitalizovala 38 508 pacientů, dětská zařízení 1 068 pacientů. Psychiatrická lůžka pro dospělé byla v průměru využívána 339 dní z roku, lůžka pro dětské pacienty 249,2 dní. Skutečná lůžková kapacita psychiatrických léčeben pro dospělé byla využita z 94,4 %, dětských léčeben z necelých 82 %.

Ze 16 léčeben pro dospělé bylo 13 státních, přímo řízených MZ, 2 nestátní, spravovány krajem a 1 zařízení nestátní, zřizovatel právnická osoba (společnost s ručením omezeným). Všechny 3 léčebny pro děti jsou přímo řízené MZ.

Rehabilitační ústavy (RÚ)

Počet rehabilitačních ústavů (6), ani jejich lůžková kapacita (991) se v průběhu roku nezměnil. Akutní nedostatek lůžek rehabilitační následné péče trvá, vysoké využití lůžek (377,2 dní), potvrzuje trvalé používání přistýlek. K tomu, aby využití rehabilitačních lůžek kleslo alespoň na 330 dní z roku, chybí (při zachování současného objemu poskytované lůžkové péče) 120 až 150 lůžek. Zařízení v průběhu roku hospitalizovala 9 384 pacientů s průměrnou ošetřovací dobou 39,8 dne.

Z šesti nyní existujících rehabilitačních ústavů jsou 2 zařízení státní, přímo řízená MZ, 2 zařízení nestátní, spravovaná krajem, 1 nestátní, zřizovatel právnická osoba a u 1 zařízení je zřizovatelem Ministerstvo obrany.

Ostatní odborné léčebné ústavy (OOLÚ)

Z celkem 18 zařízení tohoto druhu je 11 určeno pro dospělé pacienty (1 682 lůžek) a 7 pro děti (511 lůžek).

Oproti roku 2006 došlo k těmto změnám:

- ✓ Kardiologie na Bulovce, s.r.o. (nyní řazena mezi nemocnice akutní péče)
- ✓ Domov sv. Karla Boromejského (nyní řazen mezi léčebny pro dlouhodobě nemocné)
- ✓ Oblastní charita Červený Kostelec - Domov sv. Josefa (dříve hospic)

- ✓ Dětská léčebna Cvikov - sloučena s OLÚ TRN Cvikov, nástupnickým zařízením Léčebna respiračních nemocí Cvikov.

Zařízení pro dospělé hospitalizovala v průběhu roku celkem 26 650 pacientů s průměrnou ošetrovací dobou 19,3 dne. Jedno lůžko pro dospělého pacienta bylo v průměru využíváno 317,0 dní z roku, skutečná lůžková kapacita (po odečtení dní vyřazení lůžek z provozu z personálních, nebo technických důvodů) byla využita z 89,5 %.

V zařízeních pro děti bylo hospitalizováno 4 063 pacientů s průměrnou ošetrovací dobou 31,2 dní. Lůžka pro dětské pacienty byla v průměru využívána jen 247,8 dní z roku, skutečná lůžková kapacita dětských zařízení byla využita z 80,6 %.

Lůžková kapacita ostatních odborných ústavů je rozdělena mezi následující obory:

Zařízení pro dospělé pacienty	Lůžka	Zařízení pro děti	Lůžka
Geriatric	41	Respirační nemoci	451
TRN	254	Dětské oční	30
Neurologie	120	Rehabilitace a fyz. med.	30
Psychiatrie	36	ČR celkem	511
Chirurgie	38		
Plastické chirurgie	52		
Ortopedie	15		
Klinické onkologie	89		
Rehab. a fyz. med.	874		
Ošetrovatel. péče	163		
ČR celkem	1 682		

Ozdravovny

V roce 2006 bylo v ČR v provozu 9 ozdravoven s celkem 603 lůžky.

Lůžková kapacita dětských ozdravoven klesla od roku 1990 o více než polovinu, ale i tak vykazují ozdravovny rok od roku nižší a nižší využití. Příčinou je spíše než nezájem rodičů, nedostatek financí spojený s neochotou zdravotních pojišťoven pobyty dětí financovat.

V průběhu roku se v ozdravovnách léčilo jen 4 755 dětí (meziroční pokles téměř o 24 %). Lůžka vykazala využití jen 150,3 dní z roku (v roce 2006 - 164 dní z roku). Skutečná lůžková kapacita byla využita jen na 65 %. Průměrná doba pobytu dětí v ozdravovnách klesla od roku 1990 (43 dní) na méně než polovinu (19,9 dne).

Všech 9 ozdravoven je nestátních, 5 zařízení je spravováno krajem, 4 zařízení fyzickou, nebo právníckou osobou.

Hospice

V současné době působí v České republice 13 zařízení pro paliativní pacienty, s celkovou lůžkovou kapacitou 335 lůžek.

V průběhu roku 2007 došlo k těmto změnám:

- ✓ Oblastní charita Červený Kostelec - Domov sv. Josefa - změna druhu zařízení (dříve hospic, nyní ostatní odborný léčebný ústav)
- ✓ Hospic sv. Lukáše (okres Ostrava) - nově otevřen od 8.10.2007.

V zařízeních bylo hospitalizováno celkem 2 588 pacientů, s průměrnou ošetrovací dobou 35,3 dne. Paliativní lůžka jsou v průměru využívána 292,4 dní z roku, skutečná lůžková kapacita tedy lehce převyšuje 80 %.

Všechna zařízení jsou privátní, u 5 z nich je zřizovatelem církev.

Další lůžková zařízení

Poslední skupinu lůžkových zařízení tvoří 11 zařízení s celkovou kapacitou 209 lůžek, která podle charakteru činnosti nelze zařadit do žádné výše jmenované skupiny. Rezortu zdravotnictví náleží 10 zařízení (všechna jsou nestátní - zřizovatel právnická či fyzická osoba). Zbývající 1 zařízení náleží rezortu obrany.

Zařízení v průběhu roku hospitalizovala celkem 3 348 pacientů. S výjimkou tří zařízení, které poskytují gerontopsychiatrickou, ošetrovatelskou a psychiatrickou péči (Humanika Milevsko - okres Písek, Senior CZ s.r.o. - Ústí nad Labem, Pateb s.r.o. - psychiatrie Jemnice) a Ústavu leteckého zdravotnictví (rezort obrany), vykazují ostatní zařízení velmi nízké využití lůžek a ošetrovací dobu maximálně do 3 dnů.

Závěr

V lůžkové péči (bez lázeňské péče) pracovalo v České republice koncem roku 10 727 lékařů a 41 379 zdravotnických pracovníků nelékařů (ZPBD). Na 10 000 obyvatel připadá v průměru 83 lůžka (v tom 62 lůžek nemocničních a 21 lůžek odborných léčebných ústavů). Nestátní lůžková zařízení (zřizovatel fyzická, nebo právnická osoba) na sebe vážou 41 % lůžkového fondu (nemocnice 47,3 %, odborné léčebné ústavy, s výjimkou lázní necelých 24 %). Lázeňský lůžkový fond je již téměř plně zprivatizován.

Platné kategorie zdravotnických pracovníků

V roce 2004 vstoupil v ČR v platnost zákon č. 96/2004 Sb., který nově definuje kategorie zdravotnických pracovníků a upravuje v souladu s právem Evropského společenství podmínky získávání odborné a specializované způsobilosti k výkonu zdravotnického povolání, celoživotního vzdělávání zdravotnických pracovníků a podmínky uznávání způsobilosti k výkonu zdravotnického povolání pro státní příslušníky členských států EU a pro státní příslušníky mimo členské státy EU.

V souladu s tímto zákonem byla v „Registru zdravotnických zařízení“ dosud sledovaná kategorie „Střední zdravotničtí pracovníci“ (SZP) nahrazena kategorií „Zdravotničtí pracovníci nelékaři způsobilí k výkonu zdravotnického povolání bez odborného dohledu“ (ZPBD), zahrnující pracovníky ze zákona č. 96/2004 Sb., § 5 až § 21.

Původně sledovaná skupina „Střední zdravotničtí pracovníci“ (SZP) zahrnovala kategorie:

- sestry (všeobecné, dětské, ženské, dietní, ostatní)
- rehabilitační pracovníci
- asistenti hygienické služby
- laboranti (zdravotní, farmaceutičtí, radiologičtí)
- zubní technici

Nově sledovaná skupina „Zdravotničtí pracovníci nelékaři bez odborného dohledu“ (ZPBD) zahrnuje kategorie:

- všeobecná zdravotní sestra
- porodní asistentka
- ergoterapeut
- radiologický laborant
- zdravotní laborant
- zdravotně sociální pracovník
- optometrista
- ortoptista
- asistent ochrany veřejného zdraví
- ortotik-protetik
- nutriční terapeut
- zubní technik
- dentální hygienistka
- zdravotní záchranář
- farmaceutický asistent
- biomedicínský technik
- radiologický technik

Značky v tabulkách

Ležatá čárka (-)	v tabulce na místě čísla značí, že se jev nevyskytoval
Nula (0; 0,0; 0,00)	znamená, že se jev vyskytl, ale hodnota vypočteného ukazatele je menší než polovina jednotky použité v tabulce
Tečka (.)	na místě čísla značí, že údaj není k dispozici nebo je nespolehlivý
Ležatý křížek (x)	značí, že zápis není možný z logických důvodů

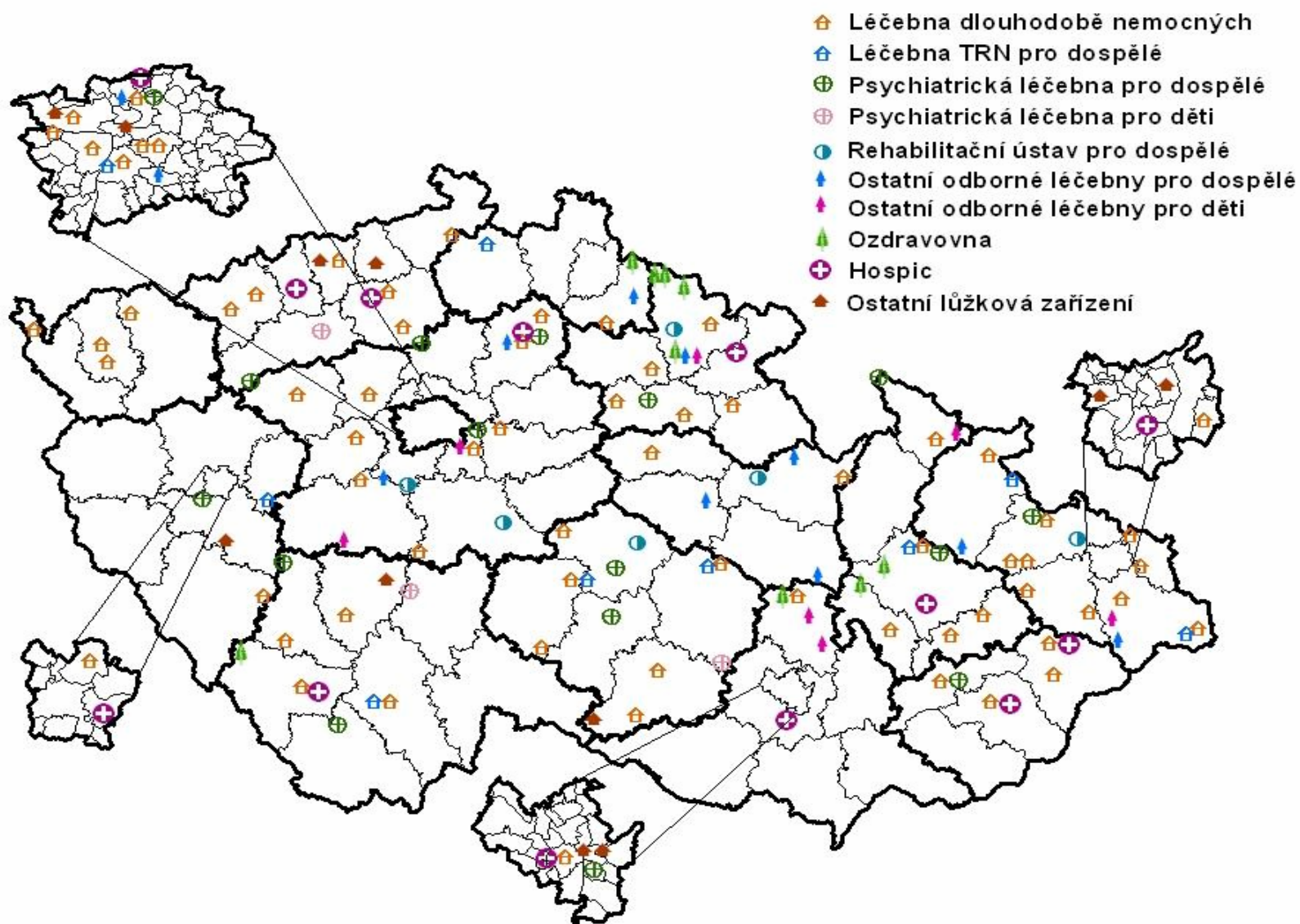
Symbols in the tables

<i>A dash (-)</i>	<i>in place of a number indicates that the phenomenon did not occur</i>
<i>0 or 0,0 or 0,00</i>	<i>indicates that the phenomenon occurred, but the value of calculated indicator is less than half of unit used in table</i>
<i>A dot (.)</i>	<i>in place of a number indicates that the number is not available or cannot be relied on</i>
<i>A skew cross (x)</i>	<i>indicates that the entry is not applicable for logical reasons</i>

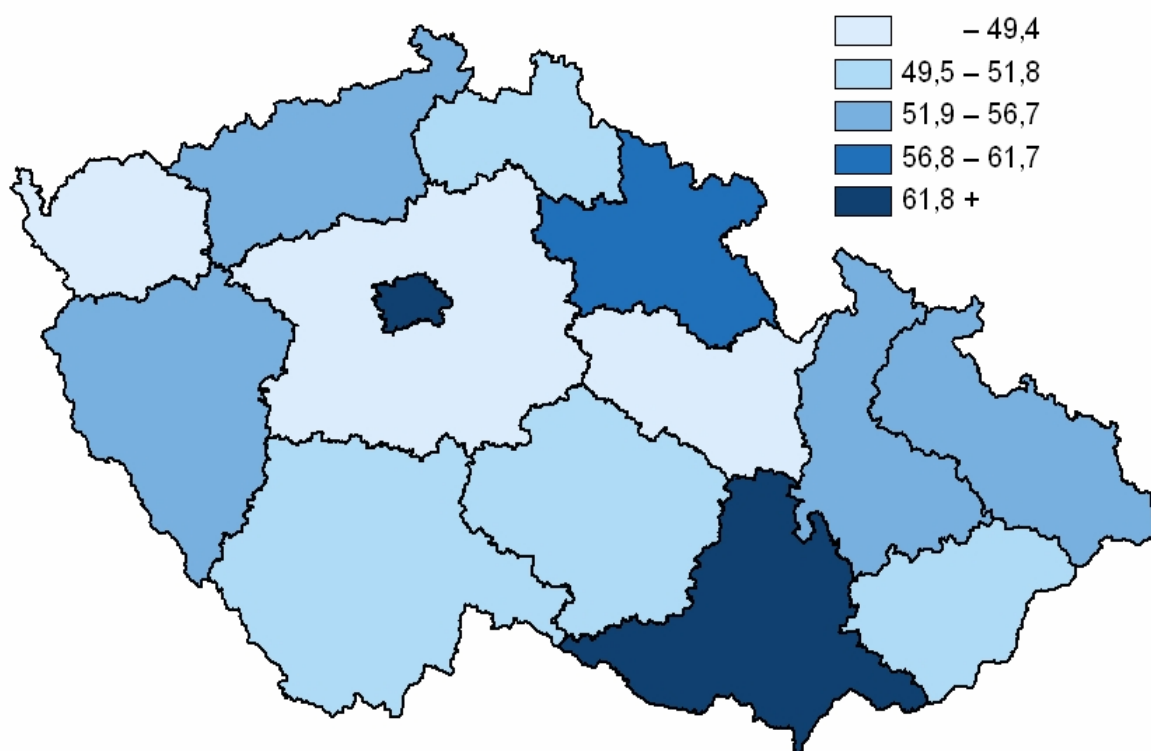
Nemocnice v České republice k 31.12.2007



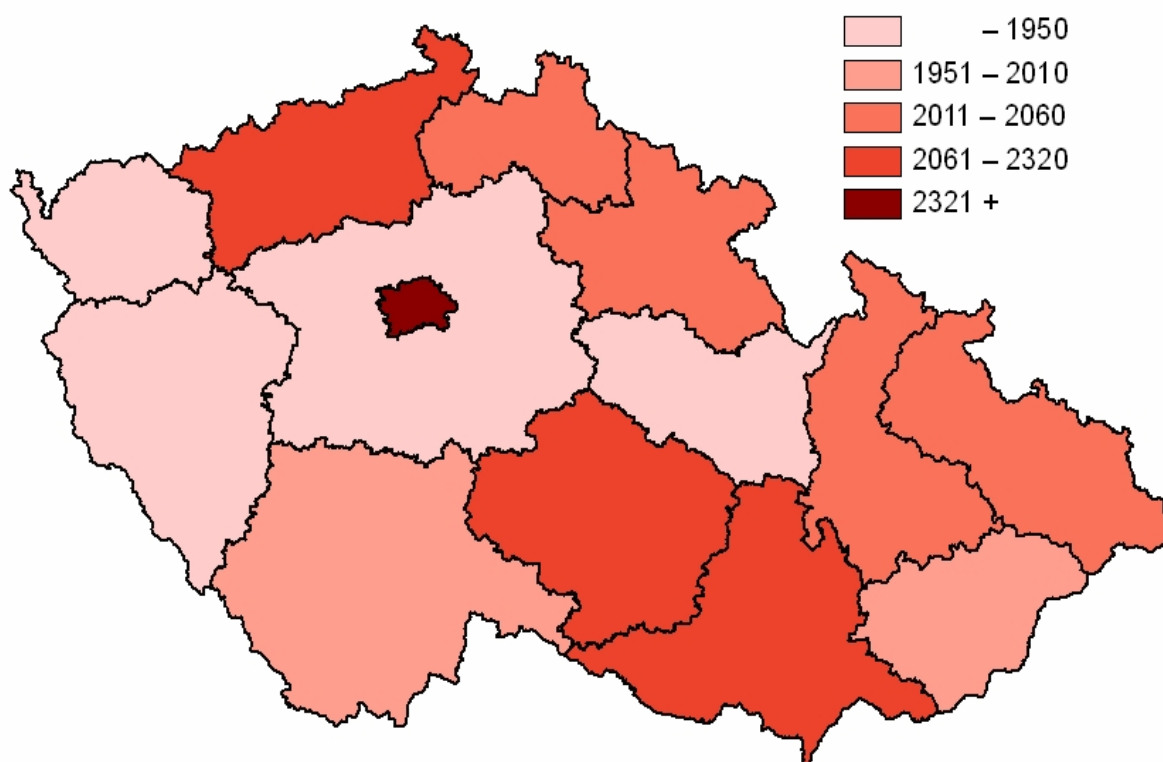
Odborné léčebné ústavy v České republice k 31.12.2007



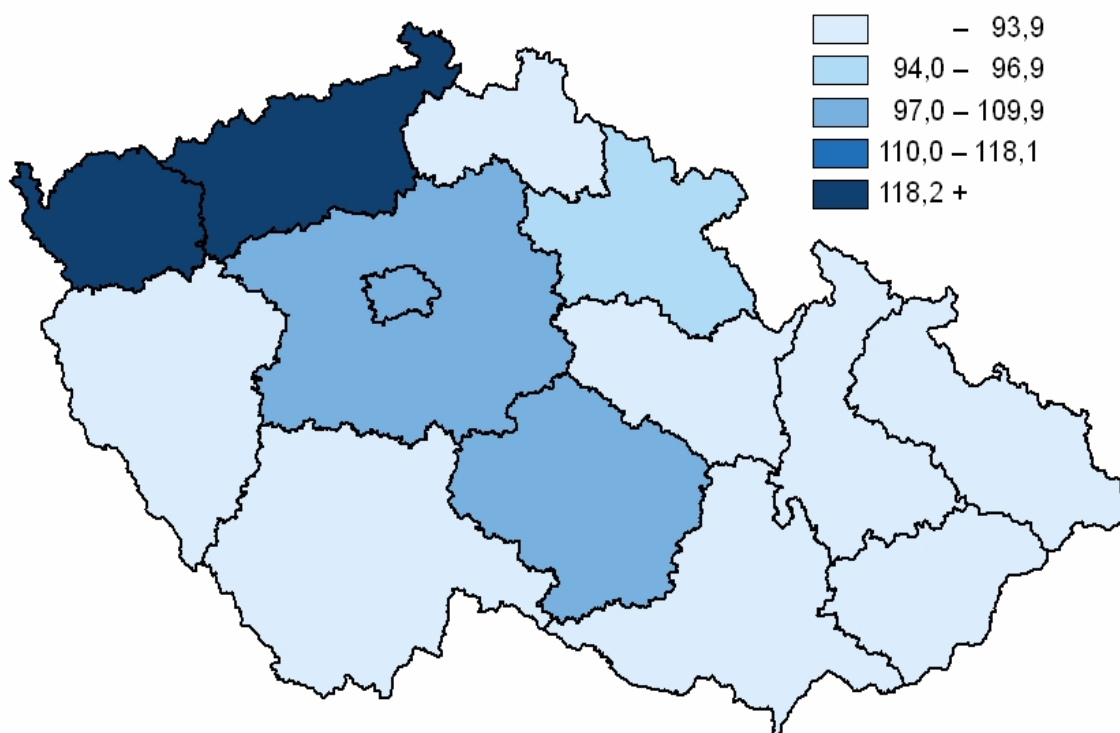
Akutní lůžka v nemocnicích na 10 000 obyvatel



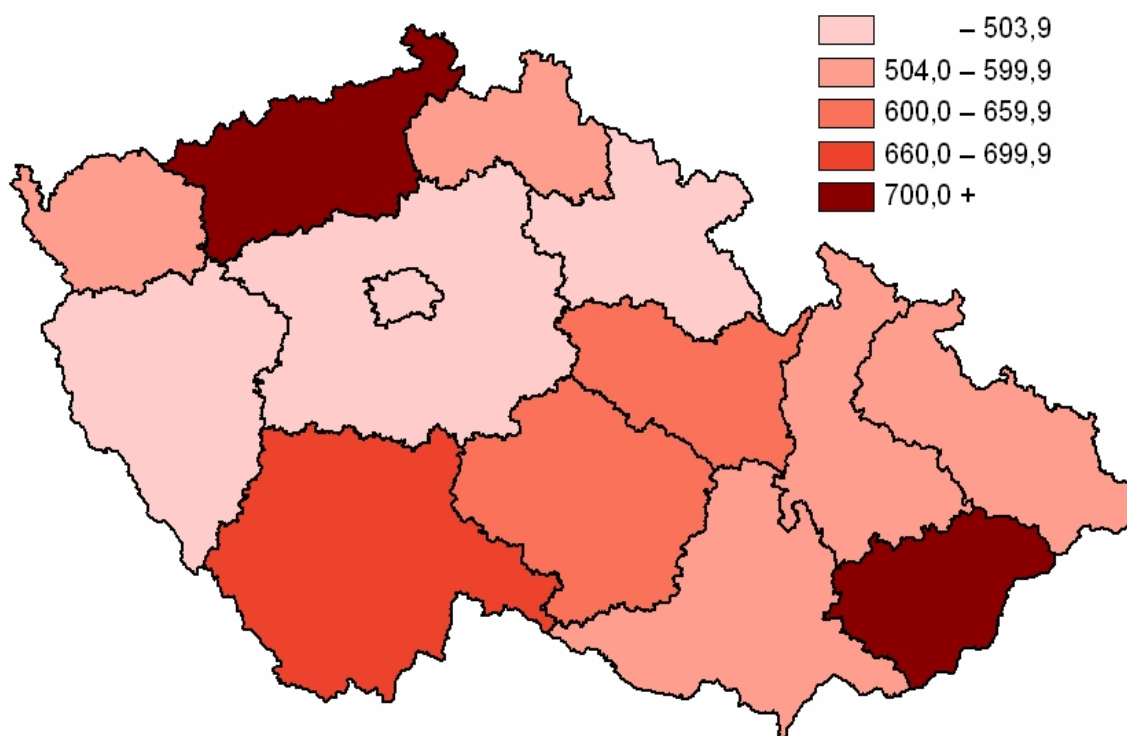
Hospitalizovaní na akutních lůžkách v nemocnicích na 10 000 obyvatel



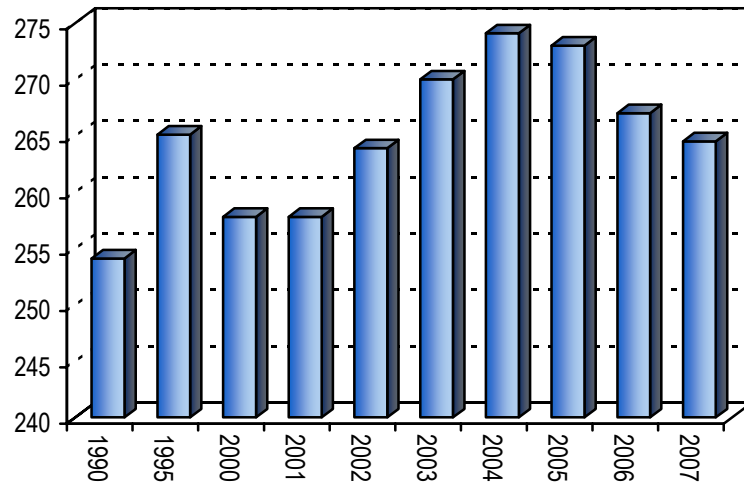
**Lůžka následné ošetrovatelské péče v nemocnicích, LDN a hospicích
v roce 2007 na 10 000 obyvatel starších 65 let**



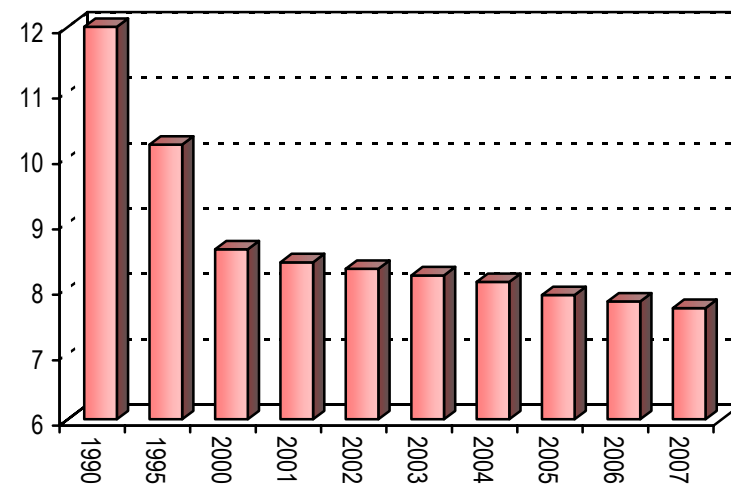
**Hospitalizovaní na lůžkách následné ošetrovatelské péče v nemocnicích,
LDN a hospicích v roce 2007 na 10 000 obyvatel starších 65 let**



**Využití nemocničních lůžek
ve dnech roku**

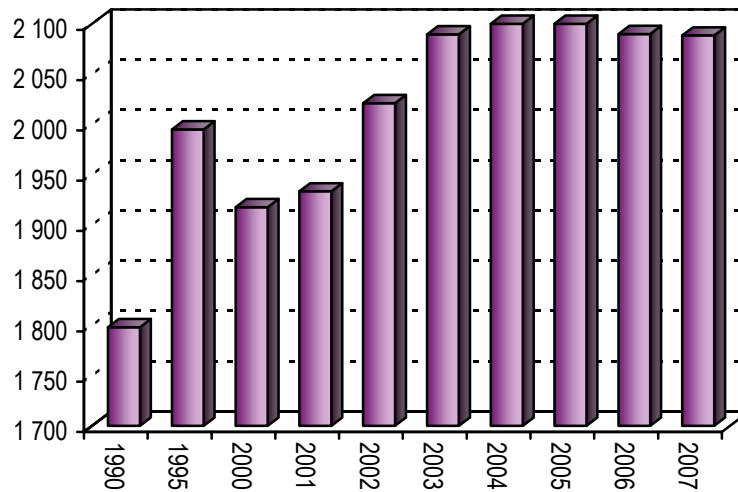


**Průměrná ošetrovací doba
na nemocničním lůžku**

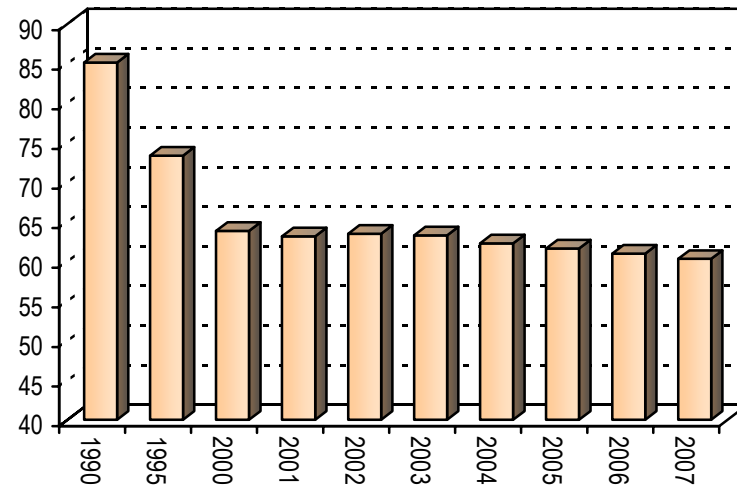


Zdravotnictví - bez ostatních centrálních orgánů

**Hospitalizovaní v nemocnicích
na 10 000 obyvatel**

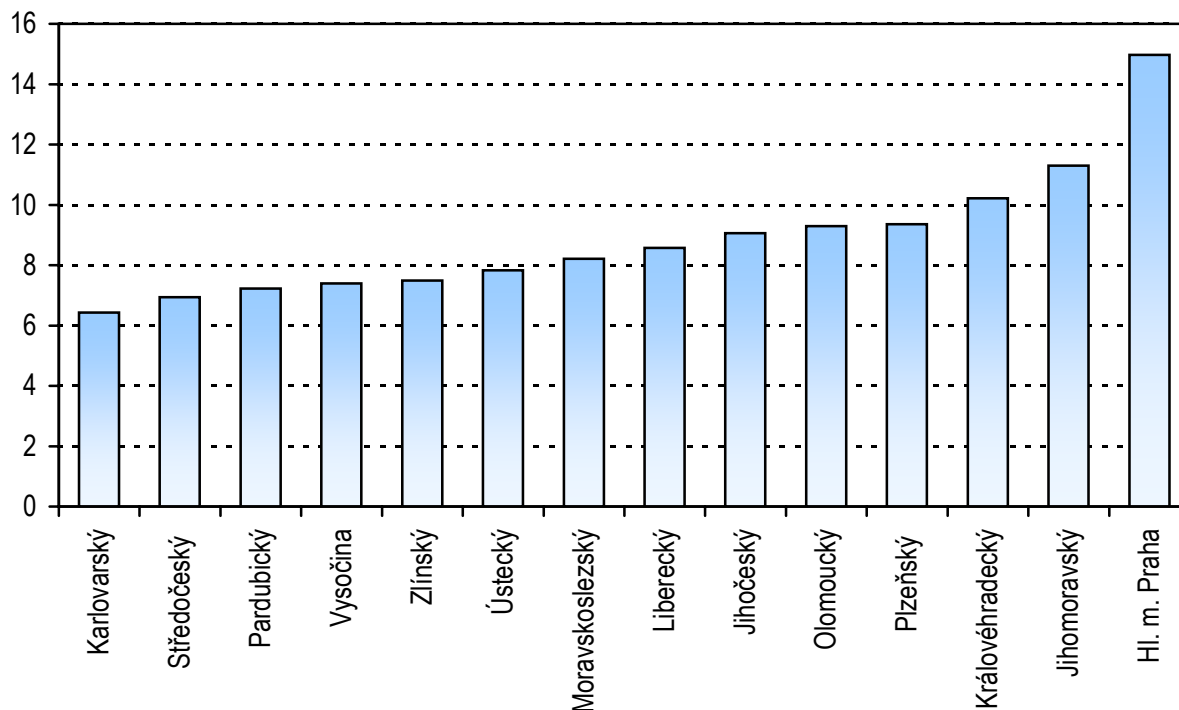


**Počet lůžek v nemocnicích
na 10 000 obyvatel**

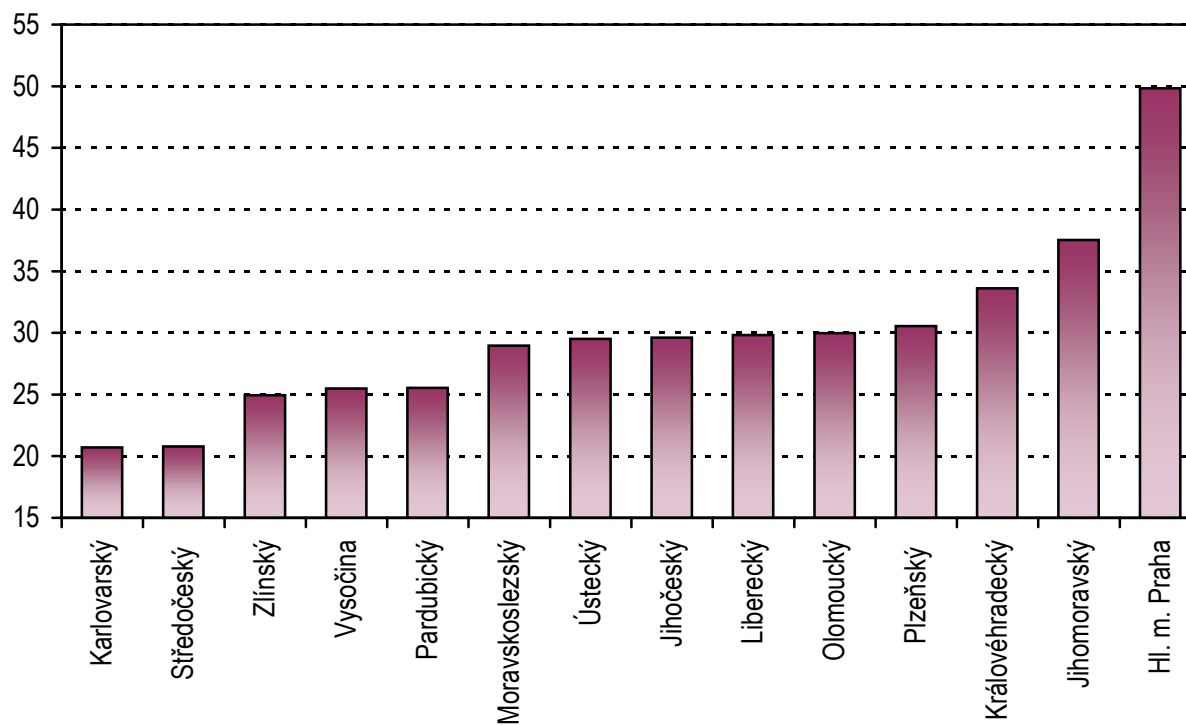


Lůžkový fond nemocnic České republiky a jeho využití v roce 2007
zdravotnictví celkem

Lékaři na 10 000 obyvatel

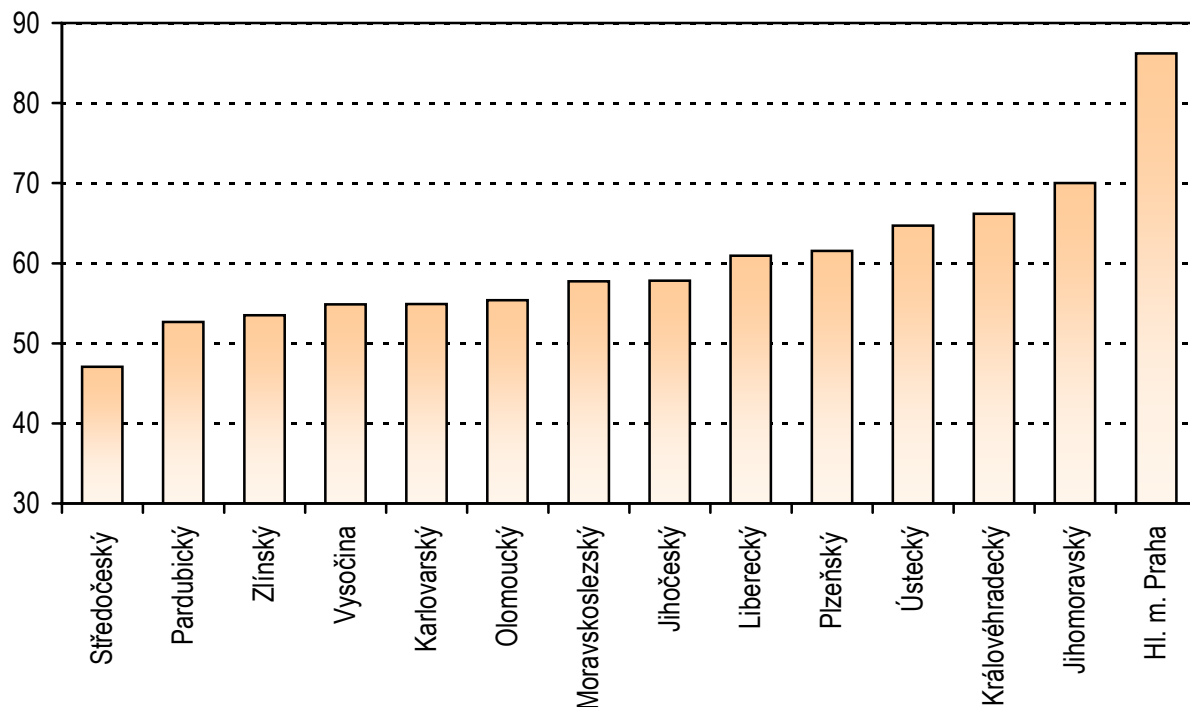


Sestry u lůžka na 10 000 obyvatel

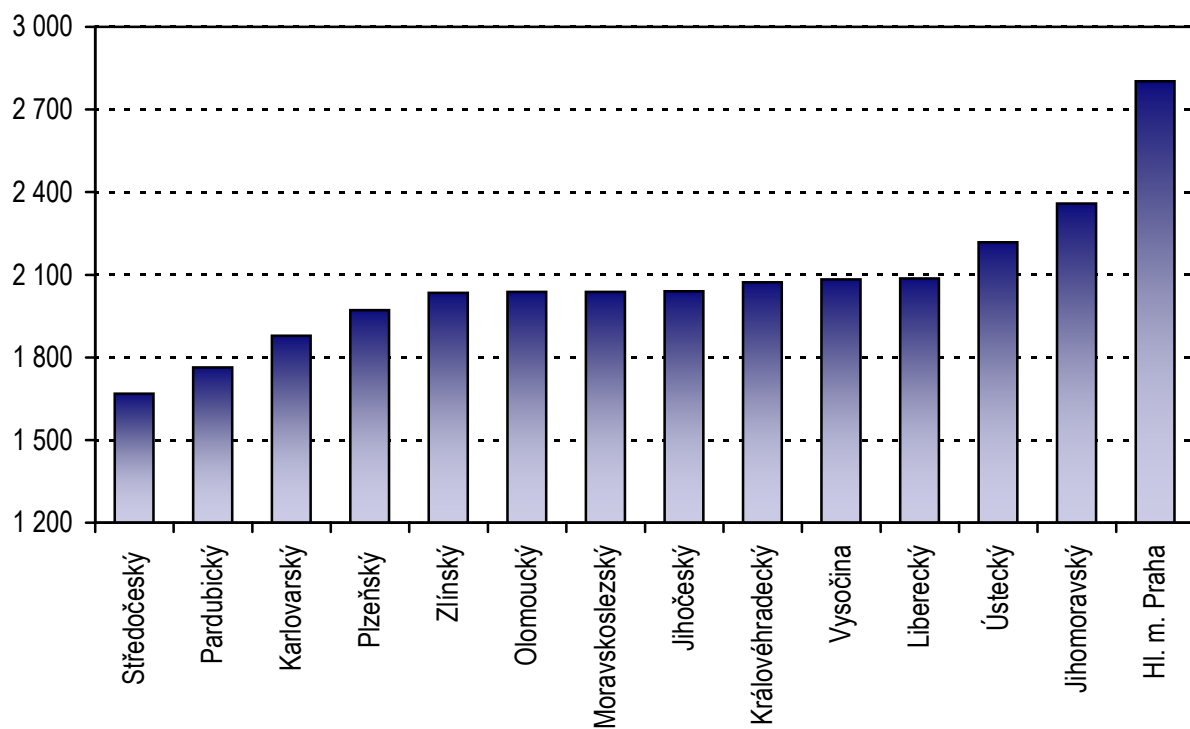


Lůžkový fond nemocnic České republiky a jeho využití v roce 2007
zdravotnictví celkem

Lůžka na 10 000 obyvatel



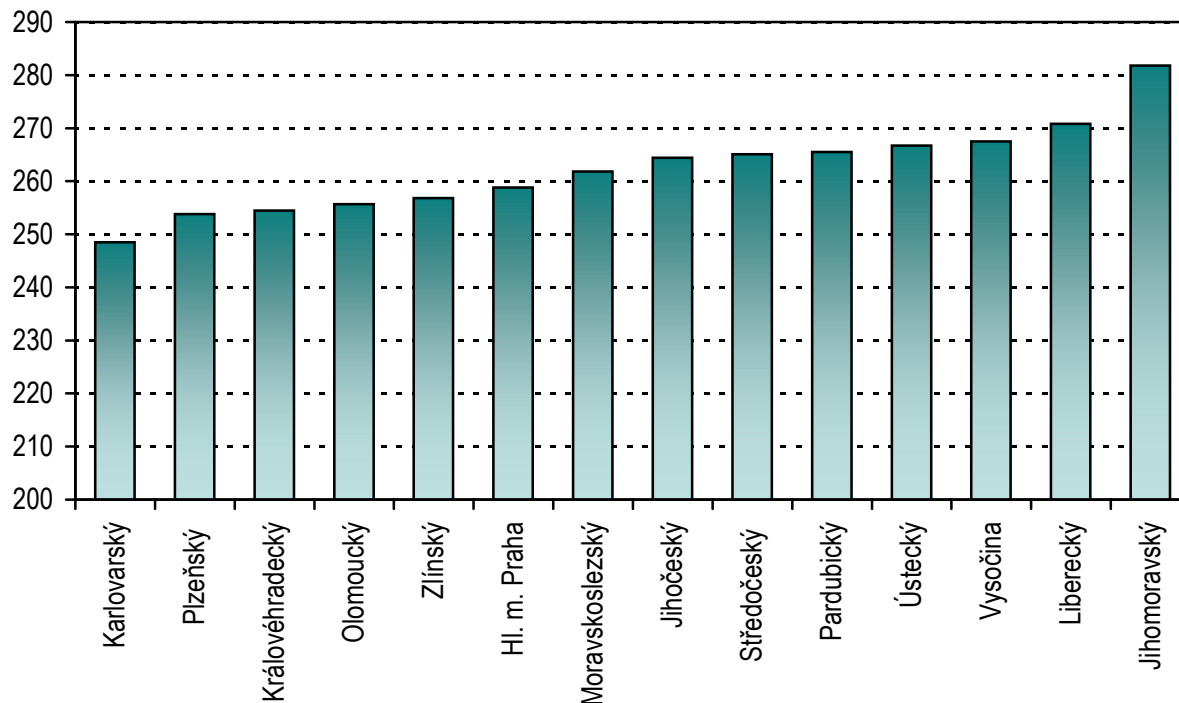
Hospitalizovaní na 10 000 obyvatel



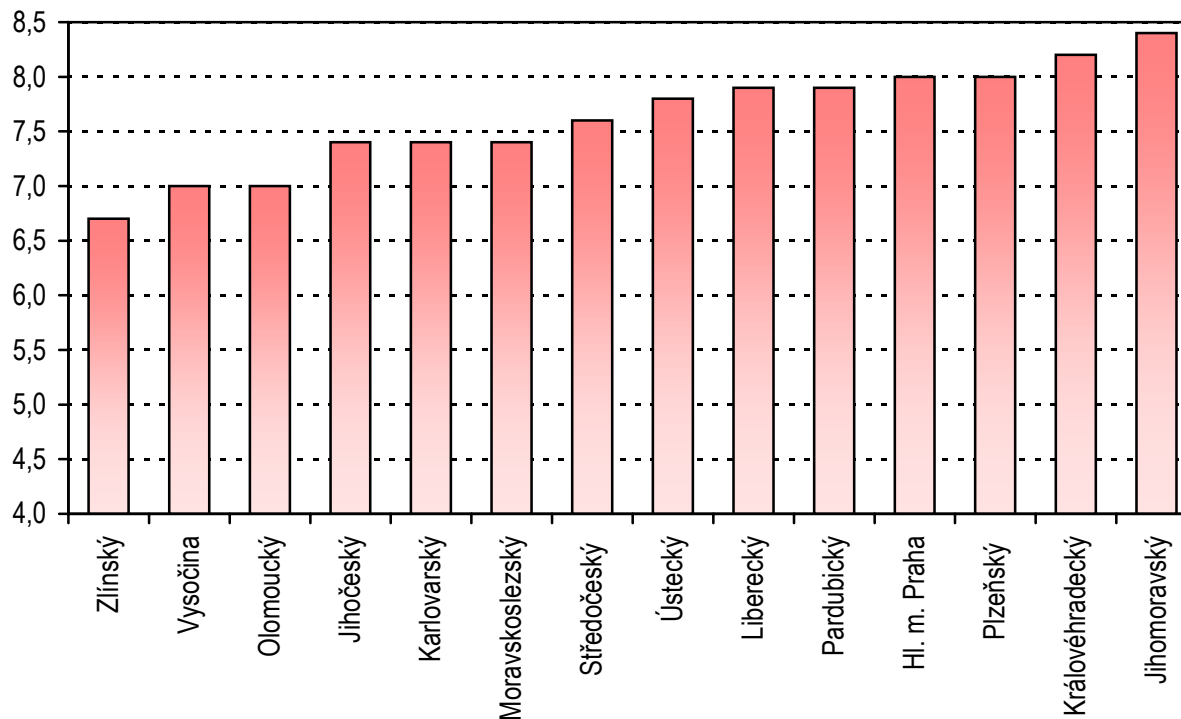
Lůžkový fond nemocnic České republiky a jeho využití v roce 2007

zdravotnictví celkem

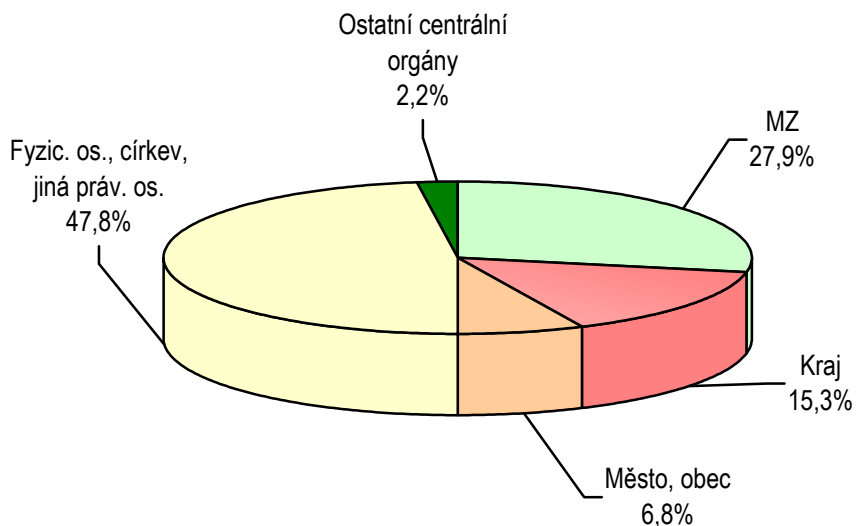
Využití lůžek ve dnech



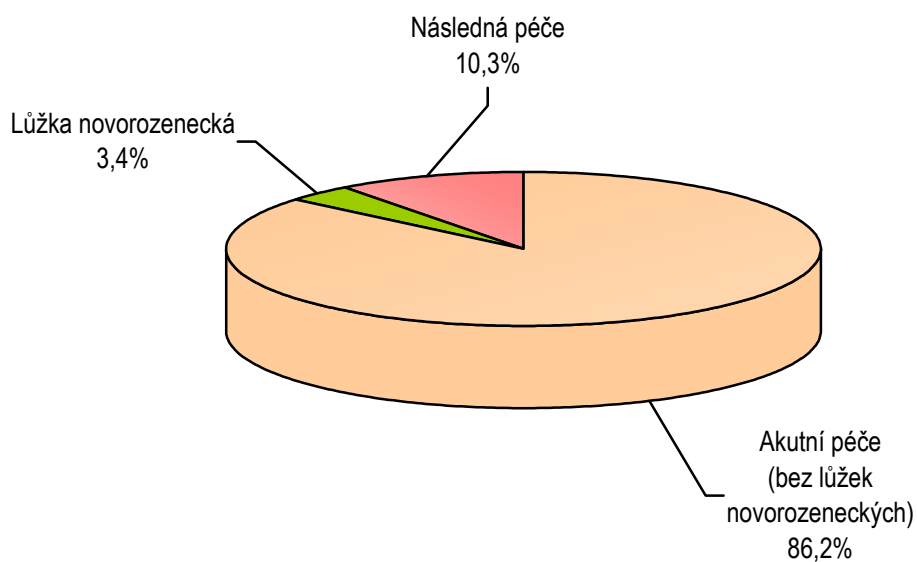
Průměrná ošetrovací doba



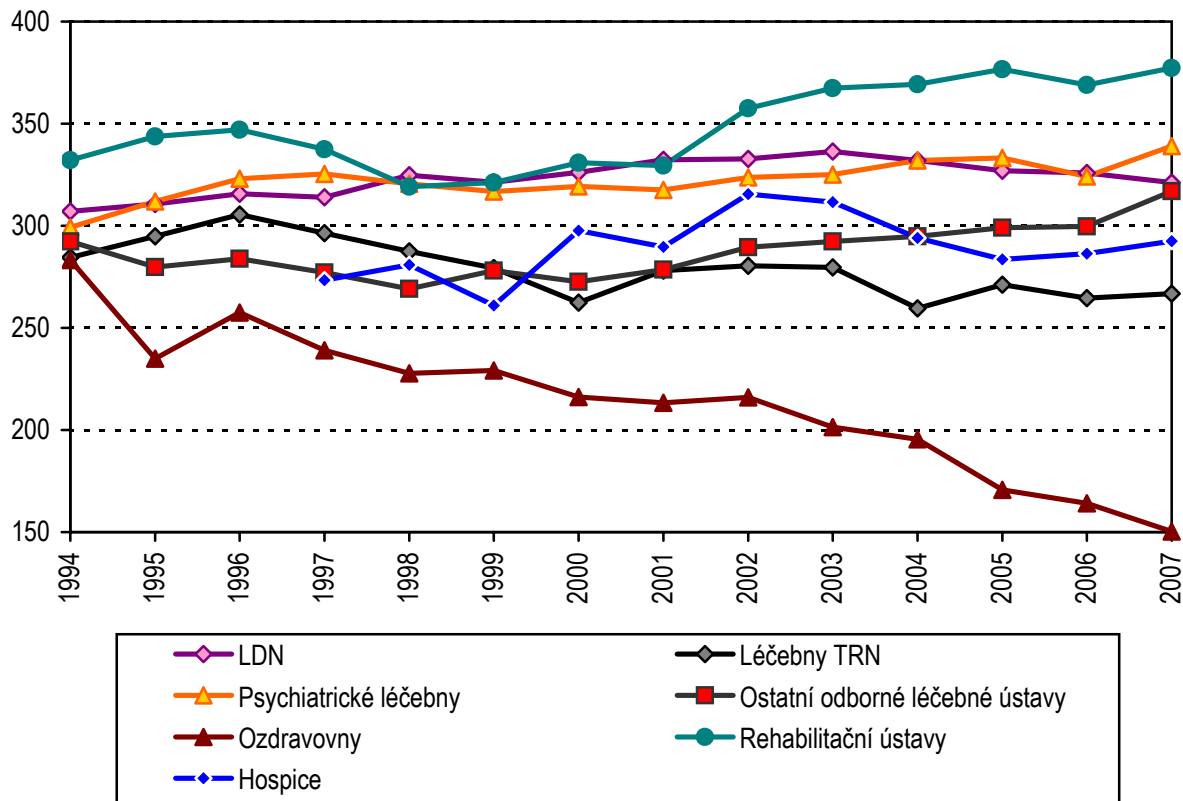
Rozložení nemocničních lůžek podle zřizovatele v roce 2007



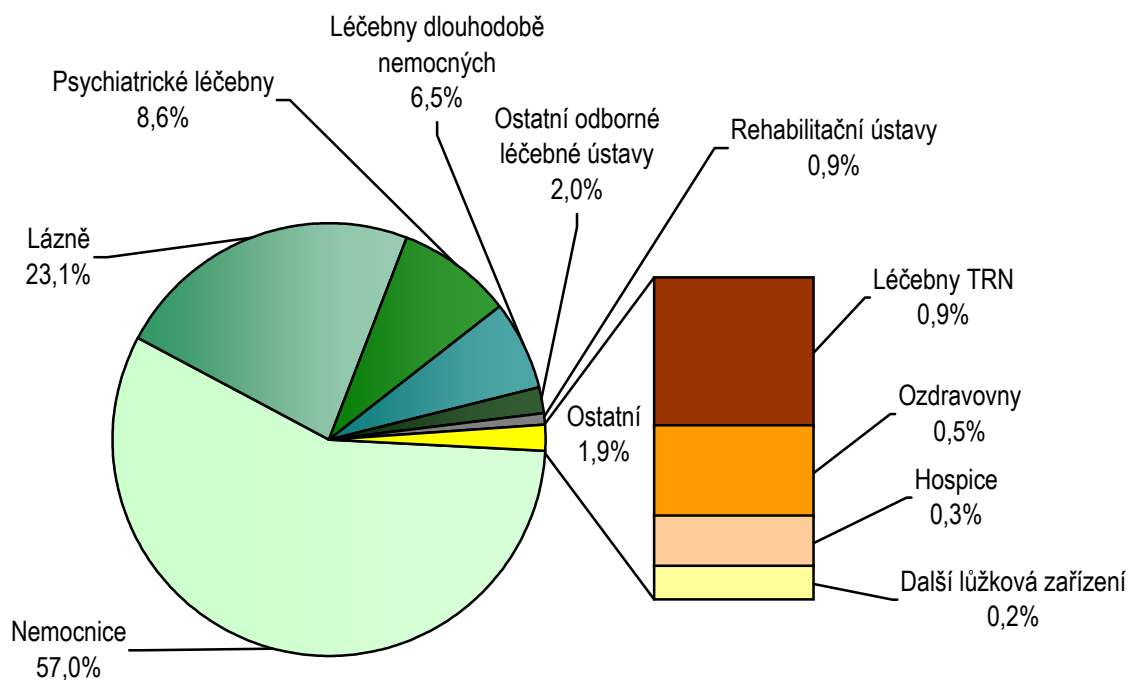
Rozložení nemocničních lůžek podle druhu poskytované péče v roce 2007



Využití lůžek odborných lůžkových ústavů

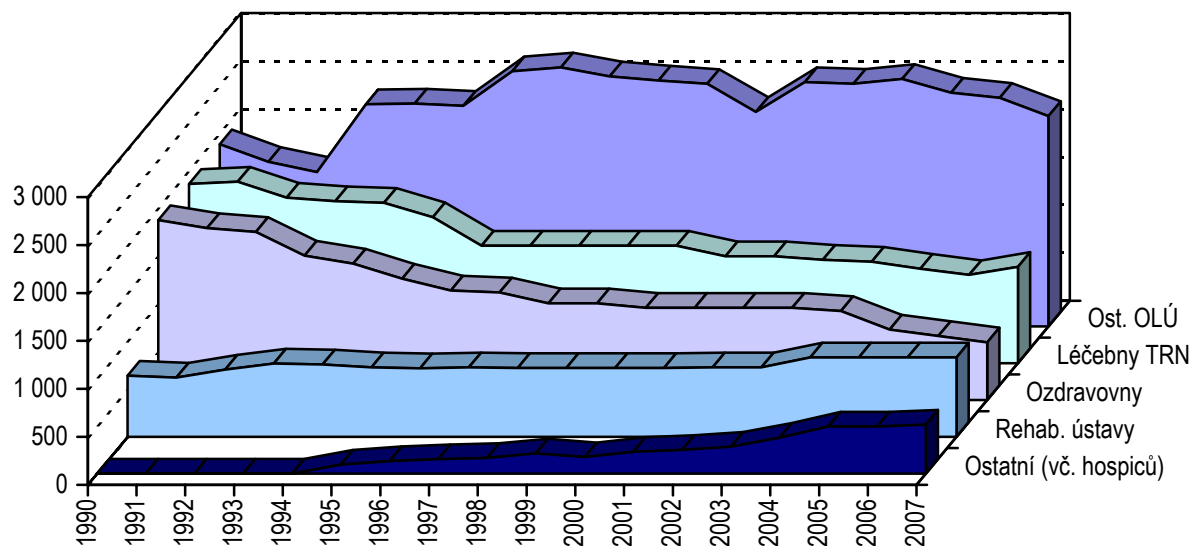
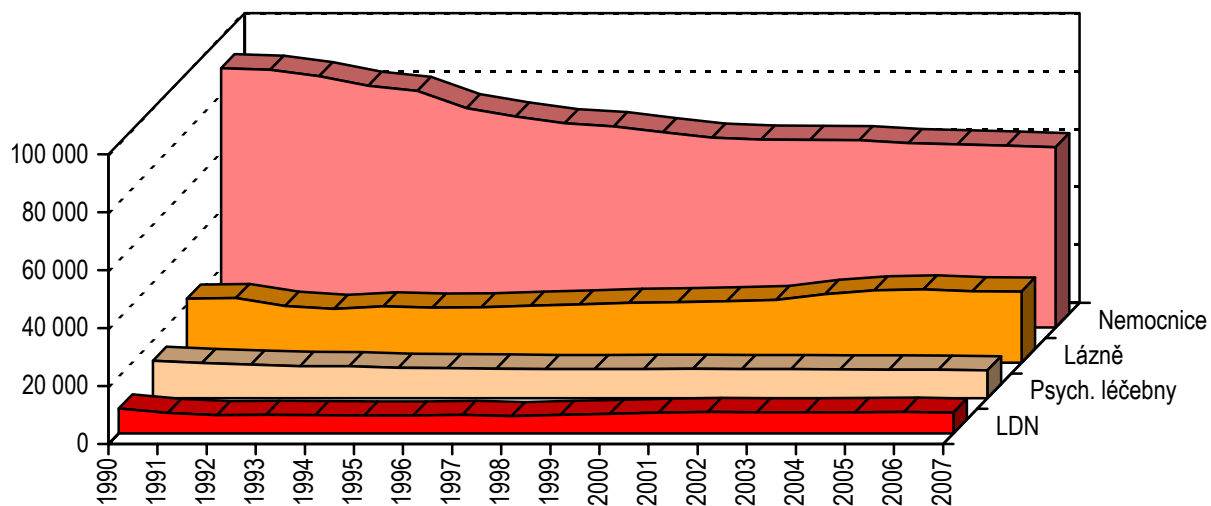


Rozložení lůžkového fondu v ČR v roce 2007 podle druhu zdravotnického zařízení



**Počet lůžek v zařízeních ústavní péče
v letech 1990–2007**

Zdravotnictví - bez ostatních centrálních orgánů



1. Pracovníci a lůžka v nemocnicích

Zdravotnictví celkem

Kraj		Pracovníci - přepočtený počet			Lůžka
		lékaři	ZPBD		
			celkem	u lůžka	
Hl. m. Praha	absolutně	1 793,13	6 441,20	5 969,30	10 326
	na 10 000 obyv.	14,79	53,14	49,25	85,19
	na 100 lůžek	17,37	62,38	57,81	x
Středočeský kraj	absolutně	823,72	2 796,03	2 467,85	5 589
	na 10 000 obyv.	6,85	23,26	20,53	46,50
	na 100 lůžek	14,74	50,03	44,16	x
Jihočeský kraj	absolutně	572,14	2 060,78	1 869,83	3 652
	na 10 000 obyv.	9,03	32,54	29,53	57,67
	na 100 lůžek	15,67	56,43	51,20	x
Plzeňský kraj	absolutně	521,45	1 811,66	1 703,27	3 431
	na 10 000 obyv.	9,29	32,29	30,36	61,15
	na 100 lůžek	15,20	52,80	49,64	x
Karlovarský kraj	absolutně	196,63	775,06	632,84	1 678
	na 10 000 obyv.	6,40	25,21	20,58	54,58
	na 100 lůžek	11,72	46,19	37,71	x
Ústecký kraj	absolutně	646,07	2 705,70	2 435,00	5 341
	na 10 000 obyv.	7,77	32,55	29,30	64,26
	na 100 lůžek	12,10	50,66	45,59	x
Liberecký kraj	absolutně	370,72	1 430,15	1 288,38	2 633
	na 10 000 obyv.	8,54	32,96	29,69	60,68
	na 100 lůžek	14,08	54,32	48,93	x
Královéhradecký kraj	absolutně	562,87	2 037,77	1 850,57	3 645
	na 10 000 obyv.	10,19	36,90	33,51	66,01
	na 100 lůžek	15,44	55,91	50,77	x
Pardubický kraj	absolutně	367,61	1 377,57	1 299,79	2 681
	na 10 000 obyv.	7,19	26,94	25,42	52,42
	na 100 lůžek	13,71	51,38	48,48	x
Vysočina	absolutně	378,89	1 399,14	1 306,14	2 812
	na 10 000 obyv.	7,38	27,24	25,43	54,74
	na 100 lůžek	13,47	49,76	46,45	x

1. Pracovníci a lůžka v nemocnicích

Zdravotnictví celkem

Kraj		Pracovníci - přepočtený počet			Lůžka
		lékaři	ZPBD		
			celkem	u lůžka	
Jihomoravský kraj	absolutně	1 284,24	4 536,19	4 262,19	7 955
	na 10 000 obyv.	11,26	39,77	37,37	69,75
	na 100 lůžek	16,14	57,02	53,58	x
Olomoucký kraj	absolutně	595,45	2 097,15	1 920,29	3 547
	na 10 000 obyv.	9,28	32,68	29,92	55,27
	na 100 lůžek	16,79	59,12	54,14	x
Zlínský kraj	absolutně	442,02	1 600,58	1 472,02	3 157
	na 10 000 obyv.	7,48	27,09	24,92	53,44
	na 100 lůžek	14,00	50,70	46,63	x
Moravskoslezský kraj	absolutně	1 025,56	4 013,98	3 619,10	7 215
	na 10 000 obyv.	8,21	32,11	28,96	57,72
	na 100 lůžek	14,21	55,63	50,16	x
ČR	absolutně	9 580,50	35 082,96	32 096,57	63 662
	na 10 000 obyv.	9,23	33,79	30,92	61,32
	na 100 lůžek	15,05	55,11	50,42	x

ZPBD u lůžka = sestry u lůžka

2. Pracovníci a lůžka v léčebnách pro dlouhodobě nemocné

Zdravotnictví celkem

Kraj		Pracovníci - přepočtený počet			Lůžka
		lékaři	ZPBD		
			celkem	u lůžka	
Hl. m. Praha	absolutně	49,71	275,07	263,57	1 109
	na 10 000 obyv.	0,41	2,27	2,17	9,15
	na 100 lůžek	4,48	24,80	23,77	x
Středočeský kraj	absolutně	46,12	233,49	224,69	884
	na 10 000 obyv.	0,38	1,94	1,87	7,36
	na 100 lůžek	5,22	26,41	25,42	x
Jihočeský kraj	absolutně	19,98	131,08	127,58	421
	na 10 000 obyv.	0,32	2,07	2,01	6,65
	na 100 lůžek	4,75	31,14	30,30	x
Plzeňský kraj	absolutně	21,62	103,90	93,50	380
	na 10 000 obyv.	0,39	1,85	1,67	6,77
	na 100 lůžek	5,69	27,34	24,61	x
Karlovarský kraj	absolutně	19,45	103,72	92,50	393
	na 10 000 obyv.	0,63	3,37	3,01	12,78
	na 100 lůžek	4,95	26,39	23,54	x
Ústecký kraj	absolutně	18,88	130,62	114,16	477
	na 10 000 obyv.	0,23	1,57	1,37	5,74
	na 100 lůžek	3,96	27,38	23,93	x
Liberecký kraj	absolutně	9,00	20,16	16,16	59
	na 10 000 obyv.	0,21	0,46	0,37	1,36
	na 100 lůžek	15,25	34,17	27,39	x
Královéhradecký kraj	absolutně	27,60	134,28	125,93	458
	na 10 000 obyv.	0,50	2,43	2,28	8,29
	na 100 lůžek	6,03	29,32	27,50	x
Pardubický kraj	absolutně	9,75	42,90	42,90	186
	na 10 000 obyv.	0,19	0,84	0,84	3,64
	na 100 lůžek	5,24	23,06	23,06	x
Vysočina	absolutně	25,20	147,50	138,00	515
	na 10 000 obyv.	0,49	2,87	2,69	10,03
	na 100 lůžek	4,89	28,64	26,80	x

2. Pracovníci a lůžka v léčebnách pro dlouhodobě nemocné

Zdravotnictví celkem

Kraj		Pracovníci - přepočtený počet			Lůžka
		lékaři	ZPBD		
			celkem	u lůžka	
Jihomoravský kraj	absolutně	24,71	103,83	100,73	363
	na 10 000 obyv.	0,22	0,91	0,88	3,18
	na 100 lůžek	6,81	28,60	27,75	x
Olomoucký kraj	absolutně	30,18	151,65	137,90	519
	na 10 000 obyv.	0,47	2,36	2,15	8,09
	na 100 lůžek	5,82	29,22	26,57	x
Zlínský kraj	absolutně	16,53	130,30	127,00	419
	na 10 000 obyv.	0,28	2,21	2,15	7,09
	na 100 lůžek	3,95	31,10	30,31	x
Moravskoslezský kraj	absolutně	45,48	292,30	276,40	1 044
	na 10 000 obyv.	0,36	2,34	2,21	8,35
	na 100 lůžek	4,36	28,00	26,48	x
ČR	absolutně	364,21	2 000,80	1 881,02	7 227
	na 10 000 obyv.	0,35	1,93	1,81	6,96
	na 100 lůžek	5,04	27,69	26,03	x

ZPBD u lůžka = sestry u lůžka

3. Pracovníci a lůžka v léčebnách tuberkulózy a respiračních nemocí

Zdravotnictví celkem

Kraj		Pracovníci - přepočtený počet			Lůžka
		lékaři	ZPBD		
			celkem	u lůžka	
Hl. m. Praha	absolutně	3,00	10,00	10,00	105
	na 10 000 obyv.	0,02	0,08	0,08	0,87
	na 100 lůžek	2,86	9,52	9,52	x
Jihočeský kraj	absolutně	2,00	12,00	12,00	50
	na 10 000 obyv.	0,03	0,19	0,19	0,79
	na 100 lůžek	4,00	24,00	24,00	x
Plzeňský kraj	absolutně	8,54	33,53	33,53	175
	na 10 000 obyv.	0,15	0,60	0,60	3,12
	na 100 lůžek	4,88	19,16	19,16	x
Liberecký kraj	absolutně	7,60	43,06	32,49	225
	na 10 000 obyv.	0,18	0,99	0,75	5,18
	na 100 lůžek	3,38	19,14	14,44	x
Vysočina	absolutně	8,10	43,47	36,07	160
	na 10 000 obyv.	0,16	0,85	0,70	3,11
	na 100 lůžek	5,06	27,17	22,54	x
Olomoucký kraj	absolutně	5,05	26,26	21,26	81
	na 10 000 obyv.	0,08	0,41	0,33	1,26
	na 100 lůžek	6,23	32,42	26,25	x
Moravskoslezský kraj	absolutně	10,04	49,45	43,40	210
	na 10 000 obyv.	0,08	0,40	0,35	1,68
	na 100 lůžek	4,78	23,55	20,67	x
ČR	absolutně	44,33	217,77	188,75	1 006
	na 10 000 obyv.	0,04	0,21	0,18	0,97
	na 100 lůžek	4,41	21,65	18,76	x

ZPBD u lůžka = sestry u lůžka

4. Pracovníci a lůžka v psychiatrických léčebnách

Zdravotnictví celkem

Kraj		Pracovníci - přepočtený počet			Lůžka
		lékaři	ZPBD		
			celkem	u lůžka	
Hl. m. Praha	absolutně	103,21	377,33	377,33	1 358
	na 10 000 obyv.	0,85	3,11	3,11	11,20
	na 100 lůžek	7,60	27,79	27,79	x
Středočeský kraj	absolutně	34,25	238,43	222,33	680
	na 10 000 obyv.	0,28	1,98	1,85	5,66
	na 100 lůžek	5,04	35,06	32,70	x
Jihočeský kraj	absolutně	14,85	110,10	104,10	373
	na 10 000 obyv.	0,23	1,74	1,64	5,89
	na 100 lůžek	3,98	29,52	27,91	x
Plzeňský kraj	absolutně	59,20	396,77	353,27	1 260
	na 10 000 obyv.	1,06	7,07	6,30	22,46
	na 100 lůžek	4,70	31,49	28,04	x
Ústecký kraj	absolutně	34,85	217,31	210,31	807
	na 10 000 obyv.	0,42	2,61	2,53	9,71
	na 100 lůžek	4,32	26,93	26,06	x
Královéhradecký kraj	absolutně	2,00	18,22	17,22	56
	na 10 000 obyv.	0,04	0,33	0,31	1,01
	na 100 lůžek	3,57	32,54	30,75	x
Vysočina	absolutně	74,44	472,82	450,32	1 446
	na 10 000 obyv.	1,45	9,20	8,77	28,15
	na 100 lůžek	5,15	32,70	31,14	x
Jihomoravský kraj	absolutně	37,64	298,28	278,53	827
	na 10 000 obyv.	0,33	2,62	2,44	7,25
	na 100 lůžek	4,55	36,07	33,68	x
Olomoucký kraj	absolutně	38,96	225,15	208,95	705
	na 10 000 obyv.	0,61	3,51	3,26	10,98
	na 100 lůžek	5,53	31,94	29,64	x

4. Pracovníci a lůžka v psychiatrických léčebnách

Zdravotnictví celkem

Kraj		Pracovníci - přepočtený počet			Lůžka
		lékaři	ZPBD		
			celkem	u lůžka	
Zlínský kraj	absolutně	42,97	349,87	321,37	1 100
	na 10 000 obyv.	0,73	5,92	5,44	18,62
	na 100 lůžek	3,91	31,81	29,22	x
Moravskoslezský kraj	absolutně	59,81	309,40	295,40	1 015
	na 10 000 obyv.	0,48	2,48	2,36	8,12
	na 100 lůžek	5,89	30,48	29,10	x
ČR	absolutně	502,18	3 013,68	2 839,13	9 627
	na 10 000 obyv.	0,48	2,90	2,73	9,27
	na 100 lůžek	5,22	31,30	29,49	x

ZPBD u lůžka = sestry u lůžka

5. Pracovníci a lůžka v rehabilitačních ústavech

Zdravotnictví celkem

Kraj		Pracovníci - přepočtený počet			Lůžka
		lékaři	ZPBD		
			celkem	u lůžka	
Středočeský kraj	absolutně	19,31	79,85	71,32	377
	na 10 000 obyv.	0,16	0,66	0,59	3,14
	na 100 lůžek	5,12	21,18	18,92	x
Královéhradecký kraj	absolutně	5,20	29,65	29,65	99
	na 10 000 obyv.	0,09	0,54	0,54	1,79
	na 100 lůžek	5,25	29,95	29,95	x
Pardubický kraj	absolutně	6,22	17,03	16,90	102
	na 10 000 obyv.	0,12	0,33	0,33	1,99
	na 100 lůžek	6,10	16,70	16,57	x
Vysočina	absolutně	3,10	9,50	8,50	40
	na 10 000 obyv.	0,06	0,18	0,17	0,78
	na 100 lůžek	7,75	23,75	21,25	x
Moravskoslezský kraj	absolutně	17,11	113,08	85,49	373
	na 10 000 obyv.	0,14	0,90	0,68	2,98
	na 100 lůžek	4,59	30,32	22,92	x
ČR	absolutně	50,94	249,11	211,86	991
	na 10 000 obyv.	0,05	0,24	0,20	0,95
	na 100 lůžek	5,14	25,14	21,38	x

ZPBD u lůžka = sestry u lůžka

6. Pracovníci a lůžka v ostatních odborných léčebných ústavech

Zdravotnictví celkem

Kraj		Pracovníci - přepočtený počet			Lůžka
		lékaři	ZPDB		
			celkem	u lůžka	
Hl. m. Praha	absolutně	7,60	32,85	26,00	94
	na 10 000 obyv.	0,06	0,27	0,21	0,78
	na 100 lůžek	8,09	34,95	27,66	x
Středočeský kraj	absolutně	38,58	118,61	112,31	456
	na 10 000 obyv.	0,32	0,99	0,93	3,79
	na 100 lůžek	8,46	26,01	24,63	x
Liberecký kraj	absolutně	5,16	21,87	14,02	52
	na 10 000 obyv.	0,12	0,50	0,32	1,20
	na 100 lůžek	9,92	42,06	26,96	x
Královéhradecký kraj	absolutně	2,80	23,59	23,59	58
	na 10 000 obyv.	0,05	0,43	0,43	1,05
	na 100 lůžek	4,83	40,67	40,67	x
Pardubický kraj	absolutně	47,00	210,60	183,60	908
	na 10 000 obyv.	0,92	4,12	3,59	17,76
	na 100 lůžek	5,18	23,19	20,22	x
Jihomoravský kraj	absolutně	4,05	19,60	16,60	72
	na 10 000 obyv.	0,04	0,17	0,15	0,63
	na 100 lůžek	5,63	27,22	23,06	x
Olomoucký kraj	absolutně	14,50	66,21	59,06	266
	na 10 000 obyv.	0,23	1,03	0,92	4,14
	na 100 lůžek	5,45	24,89	22,20	x
Moravskoslezský kraj	absolutně	17,80	65,50	64,50	287
	na 10 000 obyv.	0,14	0,52	0,52	2,30
	na 100 lůžek	6,20	22,82	22,47	x
ČR	absolutně	137,49	558,83	499,68	2 193
	na 10 000 obyv.	0,13	0,54	0,48	2,11
	na 100 lůžek	6,27	25,48	22,79	x

ZPBD u lůžka = sestry u lůžka

7. Pracovníci a lůžka v ozdravovnách

Zdravotnictví celkem

Kraj		Pracovníci - přepočtený počet			Lůžka
		lékaři	ZPBD		
			celkem	u lůžka	
Jihočeský kraj	absolutně	1,00	10,00	10,00	98
	na 10 000 obyv.	0,02	0,16	0,16	1,55
	na 100 lůžek	1,02	10,20	10,20	x
Liberecký kraj	absolutně	0,24	7,00	6,00	40
	na 10 000 obyv.	0,01	0,16	0,14	0,92
	na 100 lůžek	0,60	17,50	15,00	x
Královéhradecký kraj	absolutně	1,42	29,20	29,20	295
	na 10 000 obyv.	0,03	0,53	0,53	5,34
	na 100 lůžek	0,48	9,90	9,90	x
Jihomoravský kraj	absolutně	0,80	7,73	7,73	70
	na 10 000 obyv.	0,01	0,07	0,07	0,61
	na 100 lůžek	1,14	11,04	11,04	x
Olomoucký kraj	absolutně	0,50	6,00	6,00	100
	na 10 000 obyv.	0,01	0,09	0,09	1,56
	na 100 lůžek	0,50	6,00	6,00	x
ČR	absolutně	3,96	59,93	58,93	603
	na 10 000 obyv.	0,00	0,06	0,06	0,58
	na 100 lůžek	0,66	9,94	9,77	x

ZPBD u lůžka = sestry u lůžka

8. Pracovníci a lůžka v hospicích

Zdravotnictví celkem

Kraj		Pracovníci - přepočtený počet			Lůžka
		Lékaři	ZPBD		
			celkem	u lůžka	
Hl. m. Praha	absolutně	1,42	9,00	8,00	25
	na 10 000 obyv.	0,01	0,07	0,07	0,21
	na 100 lůžek	5,68	36,00	32,00	x
Středočeský kraj	absolutně	0,36	6,06	6,06	15
	na 10 000 obyv.	0,00	0,05	0,05	0,12
	na 100 lůžek	2,40	40,40	40,40	x
Jihočeský kraj	absolutně	0,88	10,79	9,79	30
	na 10 000 obyv.	0,01	0,17	0,15	0,47
	na 100 lůžek	2,93	35,97	32,63	x
Plzeňský kraj	absolutně	2,50	13,25	11,50	28
	na 10 000 obyv.	0,04	0,24	0,20	0,50
	na 100 lůžek	8,93	47,32	41,07	x
Ústecký kraj	absolutně	4,67	17,34	17,34	41
	na 10 000 obyv.	0,06	0,21	0,21	0,49
	na 100 lůžek	11,39	42,29	42,29	x
Královéhradecký kraj	absolutně	2,10	12,32	12,32	30
	na 10 000 obyv.	0,04	0,22	0,22	0,54
	na 100 lůžek	7,00	41,07	41,07	x
Jihomoravský kraj	absolutně	5,45	28,70	27,70	64
	na 10 000 obyv.	0,05	0,25	0,24	0,56
	na 100 lůžek	8,52	44,84	43,28	x
Olomoucký kraj	absolutně	1,88	14,00	13,00	30
	na 10 000 obyv.	0,03	0,22	0,20	0,47
	na 100 lůžek	6,27	46,67	43,33	x
Zlínský kraj	absolutně	3,50	14,59	14,39	42
	na 10 000 obyv.	0,06	0,25	0,24	0,71
	na 100 lůžek	8,33	34,74	34,26	x

8. Pracovníci a lůžka v hospicích

Zdravotnictví celkem

Kraj		Pracovníci - přepočtený počet			Lůžka
		Lékaři	ZPBD		
			celkem	u lůžka	
Moravskoslezský kraj	absolutně	2,70	11,00	11,00	30
	na 10 000 obyv.	0,02	0,09	0,09	0,24
	na 100 lůžek	9,00	36,67	36,67	x
ČR	absolutně	25,46	137,05	131,10	335
	na 10 000 obyv.	0,02	0,13	0,13	0,32
	na 100 lůžek	7,60	40,91	39,13	x

ZPBD u lůžka = sestry u lůžka

9. Pracovníci a lůžka v dalších lůžkových zařízeních

Zdravotnictví celkem

Kraj		Pracovníci - přepočtený počet			Lůžka
		lékaři	ZPBD		
			celkem	u lůžka	
Hl. m. Praha	absolutně	8,20	16,00	12,00	50
	na 10 000 obyv.	0,07	0,13	0,10	0,41
	na 100 lůžek	16,40	32,00	24,00	x
Jihočeský kraj	absolutně	0,30	4,00	4,00	8
	na 10 000 obyv.	0,00	0,06	0,06	0,13
	na 100 lůžek	3,75	50,00	50,00	x
Plzeňský kraj	absolutně	0,00	0,00	0,00	30,00
	na 10 000 obyv.	0,00	0,00	0,00	0,53
	na 100 lůžek	0,00	0,00	0,00	x
Ústecký kraj	absolutně	4,25	10,20	10,20	36
	na 10 000 obyv.	0,05	0,12	0,12	0,43
	na 100 lůžek	11,81	28,33	28,33	x
Vysočina	absolutně	2,70	17,00	14,00	60
	na 10 000 obyv.	0,05	0,33	0,27	1,17
	na 100 lůžek	4,50	28,33	23,33	x
Jihomoravský kraj	absolutně	0,93	9,00	9,00	13
	na 10 000 obyv.	0,01	0,08	0,08	0,11
	na 100 lůžek	7,15	69,23	69,23	x
Moravskoslezský kraj	absolutně	1,30	2,50	2,50	12
	na 10 000 obyv.	0,01	0,02	0,02	0,10
	na 100 lůžek	10,83	20,83	20,83	x
ČR	absolutně	17,68	58,70	51,70	209
	na 10 000 obyv.	0,02	0,06	0,05	0,20
	na 100 lůžek	8,46	28,09	24,74	x

ZPBD u lůžka = sestry u lůžka

10. Pracovníci a lůžka v nemocnicích

Zdravotnictví - bez ostatních centrálních orgánů

Kraj		Pracovníci - přepočtený počet			Lůžka
		lékaři	ZPBD		
			celkem	u lůžka	
Hl. m. Praha	absolutně	1 674,12	6 006,43	5 576,58	9 531
	na 10 000 obyv.	13,81	49,55	46,01	78,63
	na 100 lůžek	17,56	63,02	58,51	x
Středočeský kraj	absolutně	823,72	2 796,03	2 467,85	5 589
	na 10 000 obyv.	6,85	23,26	20,53	46,50
	na 100 lůžek	14,74	50,03	44,16	x
Jihočeský kraj	absolutně	572,14	2 060,78	1 869,83	3 652
	na 10 000 obyv.	9,03	32,54	29,53	57,67
	na 100 lůžek	15,67	56,43	51,20	x
Plzeňský kraj	absolutně	521,45	1 811,66	1 703,27	3 431
	na 10 000 obyv.	9,29	32,29	30,36	61,15
	na 100 lůžek	15,20	52,80	49,64	x
Karlovarský kraj	absolutně	196,63	775,06	632,84	1 678
	na 10 000 obyv.	6,40	25,21	20,58	54,58
	na 100 lůžek	11,72	46,19	37,71	x
Ústecký kraj	absolutně	646,07	2 705,70	2 435,00	5 341
	na 10 000 obyv.	7,77	32,55	29,30	64,26
	na 100 lůžek	12,10	50,66	45,59	x
Liberecký kraj	absolutně	370,72	1 430,15	1 288,38	2 633
	na 10 000 obyv.	8,54	32,96	29,69	60,68
	na 100 lůžek	14,08	54,32	48,93	x
Královéhradecký kraj	absolutně	562,87	2 037,77	1 850,57	3 645
	na 10 000 obyv.	10,19	36,90	33,51	66,01
	na 100 lůžek	15,44	55,91	50,77	x
Pardubický kraj	absolutně	367,61	1 377,57	1 299,79	2 681
	na 10 000 obyv.	7,19	26,94	25,42	52,42
	na 100 lůžek	13,71	51,38	48,48	x
Vysočina	absolutně	378,89	1 399,14	1 306,14	2 812
	na 10 000 obyv.	7,38	27,24	25,43	54,74
	na 100 lůžek	13,47	49,76	46,45	x

10. Pracovníci a lůžka v nemocnicích

Zdravotnictví - bez ostatních centrálních orgánů

Kraj		Pracovníci - přepočtený počet			Lůžka
		lékaři	ZPBD		
			celkem	u lůžka	
Jihomoravský kraj	absolutně	1 238,24	4 347,44	4 089,44	7 571
	na 10 000 obyv.	10,86	38,12	35,86	66,38
	na 100 lůžek	16,36	57,42	54,01	x
Olomoucký kraj	absolutně	566,18	1 996,15	1 831,29	3 317
	na 10 000 obyv.	8,82	31,10	28,53	51,68
	na 100 lůžek	17,07	60,18	55,21	x
Zlínský kraj	absolutně	442,02	1 600,58	1 472,02	3 157
	na 10 000 obyv.	7,48	27,09	24,92	53,44
	na 100 lůžek	14,00	50,70	46,63	x
Moravskoslezský kraj	absolutně	1 025,56	4 013,98	3 619,10	7 215
	na 10 000 obyv.	8,21	32,11	28,96	57,72
	na 100 lůžek	14,21	55,63	50,16	x
ČR	absolutně	9 386,22	34 358,44	31 442,10	62 253
	na 10 000 obyv.	9,04	33,10	30,29	59,97
	na 100 lůžek	15,08	55,19	50,51	x

ZPBD u lůžka = sestry u lůžka

11. Lékaři v nemocnicích - absolutní hodnoty

Zdravotnictví celkem

Oddělení, pracoviště	Lékaři - přepočtené počty - absolutní hodnoty							
	PHA	STC	JHC	PLZ	KAR	UST	LIB	HRA
interní	213,93	208,50	101,94	113,04	40,73	100,94	61,15	108,88
kardiologie	116,64	-	15,34	-	-	11,89	9,20	14,26
revmatologie	13,13	-	-	-	-	-	1,50	-
diabetologie	11,45	-	-	-	-	-	4,80	-
gastroenterologie	21,49	-	5,00	-	-	6,05	-	-
klinická farmakologie	-	-	-	6,05	-	-	-	-
geriatrie	3,20	1,80	-	4,05	-	-	-	9,03
infekční	20,94	9,02	13,18	5,18	2,70	11,90	4,76	9,83
TRN	38,37	12,46	14,65	16,00	3,00	11,19	3,81	7,04
neurologie	77,47	38,99	24,87	23,21	8,10	33,93	12,93	21,40
psychiatrie	30,75	-	11,37	14,67	3,00	9,90	5,70	13,04
nemoci z povolání	1,00	-	-	4,14	-	-	-	-
dětské	63,00	66,09	42,79	41,34	21,25	76,14	31,30	49,53
ženské	124,94	93,31	57,30	52,76	23,74	59,27	35,00	48,63
novorozenecké	49,92	0,30	9,80	9,92	-	-	4,00	-
chirurgie	172,33	140,09	83,89	80,61	35,63	89,56	54,25	84,05
neurochirurgie	47,23	-	6,40	12,53	-	9,06	8,30	23,10
plastická chirurgie	15,93	-	-	5,07	-	-	-	3,02
kardiochirurgie	109,57	-	11,00	16,35	-	-	-	23,49
traumatologie	15,81	-	15,89	-	-	16,20	6,85	-
AR	101,77	89,23	35,67	13,51	15,62	32,90	32,90	20,54
ortopedie	88,69	47,25	26,54	21,32	9,95	27,12	22,34	26,12
urologie	43,44	18,66	13,30	9,42	5,30	13,82	10,40	20,78
ORL	56,28	26,72	13,90	8,43	4,50	15,43	10,78	19,90
foniatrie	1,30	-	-	-	-	-	-	-
oftalmologie	27,79	23,94	15,40	13,31	6,46	17,99	2,50	7,32
stomatologie	16,73	-	-	1,97	-	1,33	1,70	-
dermatovenerologie	19,90	7,67	6,46	8,34	2,80	7,80	2,40	3,48
klinická onkologie	11,07	-	-	-	-	-	1,00	-
radiační onkologie	15,10	3,47	11,00	7,25	4,25	15,26	3,60	12,35
dětská chirurgie	36,41	2,00	-	-	-	4,00	-	8,55

11. Lékaři v nemocnicích - absolutní hodnoty

Zdravotnictví celkem

Lékaři - přepočtené počty - absolutní hodnoty							Oddělení, pracoviště
PAR	VYS	JHM	OLO	ZLI	MSK	ČR	
63,62	65,54	207,83	100,35	84,48	198,68	1 669,61	interní
9,80	-	-	-	-	12,30	189,43	kardiologie
-	-	-	-	-	-	14,63	revmatologie
-	-	-	-	-	-	16,25	diabetologie
-	-	-	-	-	5,00	37,54	gastroenterologie
-	-	-	-	-	-	6,05	klinická farmakologie
0,21	-	11,37	5,00	2,50	2,60	39,76	geriatrie
4,50	12,54	30,85	3,30	7,24	14,26	150,20	infekční
3,70	9,84	29,98	13,30	10,78	26,70	200,82	TRN
21,40	25,62	59,85	32,45	25,34	55,41	460,97	neurologie
9,80	-	23,24	10,80	-	11,20	143,47	psychiatrie
-	-	-	-	-	0,30	5,44	nemoci z povolání
34,75	35,10	68,11	47,80	35,93	67,20	680,33	dětské
39,72	36,38	86,29	44,40	44,96	83,70	830,40	ženské
-	-	24,44	9,00	7,65	14,50	129,53	novorozenecké
53,27	68,69	181,15	71,17	67,96	153,62	1 336,27	chirurgie
3,60	-	19,18	8,95	3,40	20,15	161,90	neurochirurgie
-	-	11,30	5,60	2,95	7,70	51,57	plastická chirurgie
-	-	32,02	16,00	-	32,80	241,23	kardiochirurgie
4,75	-	44,80	15,00	7,56	12,60	139,46	traumatologie
27,26	25,18	97,87	81,10	42,21	93,29	709,05	AR
14,27	28,77	68,07	31,20	21,42	47,99	481,05	ortopedie
8,60	15,60	33,22	15,80	15,58	33,50	257,42	urologie
13,77	12,42	40,10	17,81	17,92	32,70	290,66	ORL
-	-	-	-	-	-	1,30	foniatrie
9,04	9,47	28,28	14,62	13,72	25,72	215,56	oftalmologie
-	-	2,69	-	-	-	24,42	stomatologie
4,80	5,70	22,29	9,85	5,80	8,19	115,48	dermatovenerologie
-	-	27,50	-	1,51	-	41,08	klinická onkologie
2,30	9,80	5,40	6,65	-	10,75	107,18	radiační onkologie
2,20	-	14,00	-	-	-	67,16	dětská chirurgie

11. Lékaři v nemocnicích - absolutní hodnoty

Zdravotnictví celkem

Oddělení, pracoviště	Lékaři - přepočtené počty - absolutní hodnoty							
	PHA	STC	JHC	PLZ	KAR	UST	LIB	HRA
nefrologie	20,26	-	-	-	-	-	-	-
klinická hematologie	36,15	-	-	5,67	-	-	-	-
ortop. protetika	-	-	-	-	-	0,50	-	-
rehabilitační fyz.med.	22,05	1,83	5,90	6,35	1,80	17,18	5,60	12,33
nukleární medicína	3,90	-	3,00	-	-	1,00	-	-
hrudní chirurgie	-	-	-	-	-	4,00	-	-
dětská onkologie	18,10	-	-	-	-	-	-	-
cévní chirurgie	22,10	-	-	-	-	-	3,80	-
dětská dermatoven.	-	-	-	-	-	-	-	-
pracovní lékařství	-	-	-	-	-	-	-	-
dětská psychiatrie	13,11	-	-	-	-	-	1,81	-
léčba popálenin	11,20	-	-	-	-	-	-	-
dětské oční	3,00	-	-	-	-	-	-	-
dětské ORL	10,22	-	-	-	-	-	-	-
intenzivní péče	11,50	4,30	4,40	6,63	1,00	11,52	7,00	7,55
dětská neurologie	20,14	-	-	-	-	-	-	-
ošetřovatelská péče	32,82	28,09	23,15	14,33	6,80	40,19	21,34	8,65
sociální hospitalizace	-	-	-	-	-	-	-	-
AT-návyk. nemoci	3,00	-	-	-	-	-	-	-
maxilofac. chirurgie	-	-	-	-	-	-	-	-

11. Lékaři v nemocnicích - absolutní hodnoty

Zdravotnictví celkem

Lékaři - přepočtené počty - absolutní hodnoty							Oddělení, pracoviště
PAR	VYS	JHM	OLO	ZLI	MSK	ČR	
-	-	-	-	-	-	20,26	nefrologie
-	-	-	15,60	-	-	57,42	klinická hematologie
-	-	-	-	-	-	0,50	ortop. protetika
2,00	7,31	24,45	5,60	1,30	16,26	129,96	rehabilitační fyz.med.
-	-	2,00	1,30	-	0,70	11,90	nukleární medicína
-	-	-	-	-	-	4,00	hrudní chirurgie
-	-	8,66	-	-	-	26,76	dětská onkologie
-	-	-	-	-	-	25,90	cévní chirurgie
-	-	-	-	-	-	-	dětská dermatoven.
-	-	-	2,30	-	-	2,30	pracovní lékařství
-	-	-	-	-	-	14,92	dětská psychiatrie
-	-	12,80	-	-	6,55	30,55	léčba popálenin
-	-	4,65	-	0,60	-	8,25	dětské oční
-	-	8,30	-	-	-	18,52	dětské ORL
6,19	1,80	3,20	4,90	8,28	9,90	88,17	intenzivní péče
-	-	7,76	-	-	6,55	34,45	dětská neurologie
26,41	9,13	42,59	3,00	12,93	9,09	278,52	ošetřovatelská péče
-	-	-	-	-	-	-	sociální hospitalizace
-	-	-	-	-	-	3,00	AT-návyk. nemoci
1,65	-	-	2,60	-	5,65	9,90	maxilofac. chirurgie

12. Lékaři v nemocnicích - na 10 000 obyvatel

Zdravotnictví celkem

Oddělení, pracoviště	Lékaři - přepočtené počty - na 10 000 obyvatel							
	PHA	STC	JHC	PLZ	KAR	UST	LIB	HRA
interní	1,76	1,73	1,61	2,01	1,32	1,21	1,41	1,97
kardiologie	0,96	-	0,24	-	-	0,14	0,21	0,26
revmatologie	0,11	-	-	-	-	-	0,03	-
diabetologie	0,09	-	-	-	-	-	0,11	-
gastroenterologie	0,18	-	0,08	-	-	0,07	-	-
klinická farmakologie	-	-	-	0,11	-	-	-	-
geriatrie	0,03	0,01	-	0,07	-	-	-	0,16
infekční	0,17	0,08	0,21	0,09	0,09	0,14	0,11	0,18
TRN	0,32	0,10	0,23	0,29	0,10	0,13	0,09	0,13
neurologie	0,64	0,32	0,39	0,41	0,26	0,41	0,30	0,39
psychiatrie	0,25	-	0,18	0,26	0,10	0,12	0,13	0,24
nemoci z povolání	0,01	-	-	0,07	-	-	-	-
dětské	0,52	0,55	0,68	0,74	0,69	0,92	0,72	0,90
ženské	1,03	0,78	0,90	0,94	0,77	0,71	0,81	0,88
novorozenecké	0,41	0,00	0,15	0,18	-	-	0,09	-
chirurgie	1,42	1,17	1,32	1,44	1,16	1,08	1,25	1,52
neurochirurgie	0,39	-	0,10	0,22	-	0,11	0,19	0,42
plastická chirurgie	0,13	-	-	0,09	-	-	-	0,05
kardiochirurgie	0,90	-	0,17	0,29	-	-	-	0,43
traumatologie	0,13	-	0,25	-	-	0,19	0,16	-
AR	0,84	0,74	0,56	0,24	0,51	0,40	0,76	0,37
ortopedie	0,73	0,39	0,42	0,38	0,32	0,33	0,51	0,47
urologie	0,36	0,16	0,21	0,17	0,17	0,17	0,24	0,38
ORL	0,46	0,22	0,22	0,15	0,15	0,19	0,25	0,36
foniatrie	0,01	-	-	-	-	-	-	-
oftalmologie	0,23	0,20	0,24	0,24	0,21	0,22	0,06	0,13
stomatologie	0,14	-	-	0,04	-	0,02	0,04	-
dermatovenerologie	0,16	0,06	0,10	0,15	0,09	0,09	0,06	0,06
klinická onkologie	0,09	-	-	-	-	-	0,02	-
radiační onkologie	0,12	0,03	0,17	0,13	0,14	0,18	0,08	0,22
dětská chirurgie	0,30	0,02	-	-	-	0,05	-	0,15

12. Lékaři v nemocnicích - na 10 000 obyvatel

Zdravotnictví celkem

Lékaři - přepočtené počty - na 10 000 obyvatel							Oddělení, pracoviště
PAR	VYS	JHM	OLO	ZLI	MSK	ČR	
1,24	1,28	1,82	1,56	1,43	1,59	1,61	interní
0,19	-	-	-	-	0,10	0,18	kardiologie
-	-	-	-	-	-	0,01	revmatologie
-	-	-	-	-	-	0,02	diabetologie
-	-	-	-	-	0,04	0,04	gastroenterologie
-	-	-	-	-	-	0,01	klinická farmakologie
0,00	-	0,10	0,08	0,04	0,02	0,04	geriatrie
0,09	0,24	0,27	0,05	0,12	0,11	0,14	infekční
0,07	0,19	0,26	0,21	0,18	0,21	0,19	TRN
0,42	0,50	0,52	0,51	0,43	0,44	0,44	neurologie
0,19	-	0,20	0,17	-	0,09	0,14	psychiatrie
-	-	-	-	-	0,00	0,01	nemoci z povolání
0,68	0,68	0,60	0,74	0,61	0,54	0,66	dětské
0,78	0,71	0,76	0,69	0,76	0,67	0,80	ženské
-	-	0,21	0,14	0,13	0,12	0,12	novorozenecké
1,04	1,34	1,59	1,11	1,15	1,23	1,29	chirurgie
0,07	-	0,17	0,14	0,06	0,16	0,16	neurochirurgie
-	-	0,10	0,09	0,05	0,06	0,05	plastická chirurgie
-	-	0,28	0,25	-	0,26	0,23	kardiochirurgie
0,09	-	0,39	0,23	0,13	0,10	0,13	traumatologie
0,53	0,49	0,86	1,26	0,71	0,75	0,68	AR
0,28	0,56	0,60	0,49	0,36	0,38	0,46	ortopedie
0,17	0,30	0,29	0,25	0,26	0,27	0,25	urologie
0,27	0,24	0,35	0,28	0,30	0,26	0,28	ORL
-	-	-	-	-	-	0,00	foniatrie
0,18	0,18	0,25	0,23	0,23	0,21	0,21	oftalmologie
-	-	0,02	-	-	-	0,02	stomatologie
0,09	0,11	0,20	0,15	0,10	0,07	0,11	dermatovenerologie
-	-	0,24	-	0,03	-	0,04	klinická onkologie
0,04	0,19	0,05	0,10	-	0,09	0,10	radiační onkologie
0,04	-	0,12	-	-	-	0,06	dětská chirurgie

12. Lékaři v nemocnicích - na 10 000 obyvatel

Zdravotnictví celkem

Oddělení, pracoviště	Lékaři - přepočtené počty - na 10 000 obyvatel							
	PHA	STC	JHC	PLZ	KAR	UST	LIB	HRA
nefrologie	0,17	-	-	-	-	-	-	-
klinická hematologie	0,30	-	-	0,10	-	-	-	-
ortop. protetika	-	-	-	-	-	0,01	-	-
rehab. a fyz. med.	0,18	0,02	0,09	0,11	0,06	0,21	0,13	0,22
nukleární medicína	0,03	-	0,05	-	-	0,01	-	-
hrudní chirurgie	-	-	-	-	-	0,05	-	-
dětská onkologie	0,15	-	-	-	-	-	-	-
cévní chirurgie	0,18	-	-	-	-	-	0,09	-
dětská dermatoven.	-	-	-	-	-	-	-	-
pracovní lékařství	-	-	-	-	-	-	-	-
dětská psychiatrie	0,11	-	-	-	-	-	0,04	-
léčba popálenin	0,09	-	-	-	-	-	-	-
dětské oční	0,02	-	-	-	-	-	-	-
dětská ORL	0,08	-	-	-	-	-	-	-
intenzivní péče	0,09	0,04	0,07	0,12	0,03	0,14	0,16	0,14
dětská neurologie	0,17	-	-	-	-	-	-	-
ošetřovatelská péče	0,27	0,23	0,37	0,26	0,22	0,48	0,49	0,16
sociální hospital.	-	-	-	-	-	-	-	-
AT- návyk. nemoci	0,02	-	-	-	-	-	-	-
maxilofac. chirurgie	-	-	-	-	-	-	-	-

12. Lékaři v nemocnicích - na 10 000 obyvatel

Zdravotnictví celkem

Lékaři - přepočtené počty - na 10 000 obyvatel							Oddělení, pracoviště
PAR	VYS	JHM	OLO	ZLI	MSK	ČR	
-	-	-	-	-	-	0,02	nefrologie
-	-	-	0,24	-	-	0,06	klinická hematologie
-	-	-	-	-	-	0,00	ortop. protetika
0,04	0,14	0,21	0,09	0,02	0,13	0,13	rehabilitační a fyz.med.
-	-	0,02	0,02	-	0,01	0,01	nukleární medicína
-	-	-	-	-	-	0,00	hrudní chirurgie
-	-	0,08	-	-	-	0,03	dětská onkologie
-	-	-	-	-	-	0,02	cévní chirurgie
-	-	-	-	-	-	-	dětská dermatolo venerologie
-	-	-	0,04	-	-	0,00	pracovní lékařství
-	-	-	-	-	-	0,01	dětská psychiatrie
-	-	0,11	-	-	0,05	0,03	léčba popálenin
-	-	0,04	-	0,01	-	0,01	dětské oční
-	-	0,07	-	-	-	0,02	dětská ORL
0,12	0,04	0,03	0,08	0,14	0,08	0,08	intenzivní péče
-	-	0,07	-	-	0,05	0,03	dětská neurologie
0,52	0,18	0,37	0,05	0,22	0,07	0,27	ošetřovatelská péče
-	-	-	-	-	-	-	sociální hospitalizace
-	-	-	-	-	-	0,00	AT-návyk. nemoci
0,03	-	-	0,04	-	0,05	0,01	maxilofac. chirurgie

13. Lůžka v nemocnicích - absolutní hodnoty

Zdravotnictví celkem

Oddělení, pracoviště	Lůžka - absolutní hodnoty							
	PHA	STC	JHC	PLZ	KAR	UST	LIB	HRA
interní	1 356	1 368	619	777	318	903	430	711
kardiologie	448	-	65	-	-	62	53	80
revmatologie	91	-	-	-	-	-	12	-
diabetologie	28	-	-	-	-	-	28	-
gastroenterologie	71	-	32	-	-	28	-	-
klinická farmakologie	-	-	-	27	-	-	-	-
geriatrie	54	34	-	54	-	-	-	34
infekční	265	70	134	73	48	133	26	94
TRN	272	81	82	76	30	158	29	51
neurologie	464	216	148	152	60	249	100	128
psychiatrie	246	-	65	110	45	121	51	111
nemoci z povolání	12	-	-	9	-	-	-	-
dětské	369	503	322	218	191	558	202	317
ženské	861	681	389	337	172	509	263	303
novorozenecké	280	16	85	96	-	-	28	-
chirurgie	972	1 012	546	520	309	738	407	543
neurochirurgie	202	-	26	53	-	18	27	89
plastická chirurgie	115	-	-	21	-	-	-	15
kardiochirurgie	294	-	43	34	-	-	-	64
traumatologie	80	-	92	-	-	90	45	-
AR	168	103	40	25	19	38	38	32
ortopedie	601	241	149	141	57	182	130	159
urologie	296	103	119	56	45	113	63	116
ORL	307	133	65	71	45	99	51	103
foniatrie	20	-	-	-	-	-	-	-
oftalmologie	160	89	69	60	20	88	17	43
stomatologie	94	-	-	13	-	15	8	-
dermatovenerologie	113	62	41	43	25	73	47	36
klinická onkologie	44	-	-	-	-	-	20	-
radiační onkologie	148	22	66	65	40	150	27	120
dětská chirurgie	200	27	-	-	-	29	-	29

13. Lůžka v nemocnicích - absolutní hodnoty

Zdravotnictví celkem

Lůžka - absolutní hodnoty							Oddělení, pracoviště
PAR	VYS	JHM	OLO	ZLI	MSK	ČR	
370	574	1 307	693	658	1 528	11 612	interní
69	-	-	-	-	65	842	kardiologie
-	-	-	-	-	-	103	revmatologie
-	-	-	-	-	-	56	diabetologie
-	-	-	-	-	33	164	gastroenterologie
-	-	-	-	-	-	27	klinická farmakologie
4	-	59	90	38	26	393	geriatrie
50	114	282	40	93	174	1 596	infekční
36	78	203	104	110	252	1 562	TRN
181	164	336	228	174	451	3 051	neurologie
55	-	227	115	-	93	1 239	psychiatrie
-	-	-	-	-	9	30	nemoci z povolání
251	294	467	347	304	585	4 928	dětské
265	252	618	301	328	533	5 812	ženské
8	-	142	50	58	70	833	novorozenecké
293	471	1 104	475	460	1 070	8 920	chirurgie
22	-	88	44	14	93	676	neurochirurgie
-	-	75	23	14	46	309	plastická chirurgie
-	-	93	41	-	73	642	kardiochirurgie
34	-	216	56	30	66	709	traumatologie
35	27	123	62	33	126	869	AR
74	154	295	154	146	294	2 777	ortopedie
75	105	167	100	103	215	1 676	urologie
68	71	190	127	88	179	1 597	ORL
-	-	-	-	-	-	20	foniatrie
48	61	139	81	114	152	1 141	oftalmologie
-	-	28	-	-	-	158	stomatologie
42	64	160	100	69	70	945	dermatovenerologie
-	-	133	-	30	-	227	klinická onkologie
35	72	73	64	-	238	1 120	radiační onkologie
25	-	89	-	-	-	399	dětská chirurgie

13. Lůžka v nemocnicích - absolutní hodnoty

Zdravotnictví celkem

Oddělení, pracoviště	Lůžka - absolutní hodnoty							
	PHA	STC	JHC	PLZ	KAR	UST	LIB	HRA
nefrologie	112	-	-	-	-	-	-	-
klinická hematologie	111	-	-	35	-	-	-	-
ortop. protetika	-	-	-	-	-	30	-	-
rehab. a fyz. med.	234	20	52	72	28	157	42	153
nukleární medicína	47	-	12	-	-	14	-	-
hrudní chirurgie	-	-	-	-	-	17	-	-
dětská onkologie	74	-	-	-	-	-	-	-
cévní chirurgie	61	-	-	-	-	-	18	-
dětská dermatoven.	-	-	-	-	-	-	-	-
pracovní lékařství	-	-	-	-	-	-	-	-
dětská psychiatrie	94	-	-	-	-	-	25	-
léčba popálenin	61	-	-	-	-	-	-	-
dětské oční	25	-	-	-	-	-	-	-
dětská ORL	50	-	-	-	-	-	-	-
intenzivní péče	18	17	10	21	4	42	20	14
dětská neurologie	70	-	-	-	-	-	-	-
ošetřovatelská péče	677	791	381	272	222	727	426	300
sociální hospital.	-	-	-	-	-	-	-	-
AT- návyk. nemoci	61	-	-	-	-	-	-	-
maxilofac. chirurgie	-	-	-	-	-	-	-	-

13. Lůžka v nemocnicích - absolutní hodnoty

Zdravotnictví celkem

Lůžka - absolutní hodnoty							Oddělení, pracoviště
PAR	VYS	JHM	OLO	ZLI	MSK	ČR	
-	-	-	-	-	-	112	nefrologie
-	-	-	34	-	-	180	klinická hematologie
-	-	-	-	-	-	30	ortop. protetika
26	68	239	58	15	246	1 410	rehabilitační a fyz.med.
-	-	13	10	-	18	114	nukleární medicína
-	-	-	-	-	-	17	hrudní chirurgie
-	-	32	-	-	-	106	dětská onkologie
-	-	-	-	-	-	79	cévní chirurgie
-	-	-	-	-	-	-	dětská dermatolo venerologie
-	-	-	18	-	-	18	pracovní lékařství
-	-	-	-	-	-	119	dětská psychiatrie
-	-	56	-	-	30	147	léčba popálenin
-	-	28	-	20	-	73	dětské oční
-	-	33	-	-	-	83	dětská ORL
27	10	6	13	20	43	265	intenzivní péče
-	-	30	-	-	30	130	dětská neurologie
578	233	904	99	238	380	6 228	ošetřovatelská péče
-	-	-	-	-	-	-	sociální hospitalizace
-	-	-	-	-	-	61	AT-návyk. nemoci
10	-	-	20	-	27	57	maxilofac. chirurgie

14. Lůžka v nemocnicích - na 10 000 obyvatel

Zdravotnictví celkem

Oddělení, pracoviště	Lůžka - na 10 000 obyvatel							
	PHA	STC	JHC	PLZ	KAR	UST	LIB	HRA
interní	11,19	11,38	9,77	13,85	10,34	10,86	9,91	12,88
kardiologie	3,70	-	1,03	-	-	0,75	1,22	1,45
revmatologie	0,75	-	-	-	-	-	0,28	-
diabetologie	0,23	-	-	-	-	-	0,65	-
gastroenterologie	0,59	-	0,51	-	-	0,34	-	-
klinická farmakologie	-	-	-	0,48	-	-	-	-
geriatrie	0,45	0,28	-	0,96	-	-	-	0,62
infekční	2,19	0,58	2,12	1,30	1,56	1,60	0,60	1,70
TRN	2,24	0,67	1,29	1,35	0,98	1,90	0,67	0,92
neurologie	3,83	1,80	2,34	2,71	1,95	3,00	2,30	2,32
psychiatrie	2,03	-	1,03	1,96	1,46	1,46	1,18	2,01
nemoci z povolání	0,10	-	-	0,16	-	-	-	-
dětské	3,04	4,19	5,08	3,89	6,21	6,71	4,65	5,74
ženské	7,10	5,67	6,14	6,01	5,59	6,12	6,06	5,49
novorozenecké	2,31	0,13	1,34	1,71	-	-	0,65	-
chirurgie	8,02	8,42	8,62	9,27	10,05	8,88	9,38	9,83
neurochirurgie	1,67	-	0,41	0,94	-	0,22	0,62	1,61
plastická chirurgie	0,95	-	-	0,37	-	-	-	0,27
kardiochirurgie	2,43	-	0,68	0,61	-	-	-	1,16
traumatologie	0,66	-	1,45	-	-	1,08	1,04	-
AR	1,39	0,86	0,63	0,45	0,62	0,46	0,88	0,58
ortopedie	4,96	2,01	2,35	2,51	1,85	2,19	3,00	2,88
urologie	2,44	0,86	1,88	1,00	1,46	1,36	1,45	2,10
ORL	2,53	1,11	1,03	1,27	1,46	1,19	1,18	1,87
foniatrie	0,17	-	-	-	-	-	-	-
oftalmologie	1,32	0,74	1,09	1,07	0,65	1,06	0,39	0,78
stomatologie	0,78	-	-	0,23	-	0,18	0,18	-
dermatovenerologie	0,93	0,52	0,65	0,77	0,81	0,88	1,08	0,65
klinická onkologie	0,36	-	-	-	-	-	0,46	-
radiační onkologie	1,22	0,18	1,04	1,16	1,30	1,80	0,62	2,17
dětská chirurgie	1,65	0,22	-	-	-	0,35	-	0,53

14. Lůžka v nemocnicích - na 10 000 obyvatel

Zdravotnictví celkem

Lůžka - na 10 000 obyvatel							Oddělení, pracoviště
PAR	VYS	JHM	OLO	ZLI	MSK	ČR	
7,24	11,17	11,46	10,80	11,14	12,23	11,19	interní
1,35	-	-	-	-	0,52	0,81	kardiologie
-	-	-	-	-	-	0,10	revmatologie
-	-	-	-	-	-	0,05	diabetologie
-	-	-	-	-	0,26	0,16	gastroenterologie
-	-	-	-	-	-	0,03	klinická farmakologie
0,08	-	0,52	1,40	0,64	0,21	0,38	geriatrie
0,98	2,22	2,47	0,62	1,57	1,39	1,54	infekční
0,70	1,52	1,78	1,62	1,86	2,02	1,50	TRN
3,54	3,19	2,95	3,55	2,95	3,61	2,94	neurologie
1,08	-	1,99	1,79	-	0,74	1,19	psychiatrie
-	-	-	-	-	0,07	0,03	nemoci z povolání
4,91	5,72	4,09	5,41	5,15	4,68	4,75	dětské
5,18	4,91	5,42	4,69	5,55	4,26	5,60	ženské
0,16	-	1,25	0,78	0,98	0,56	0,80	novorozenecké
5,73	9,17	9,68	7,40	7,79	8,56	8,59	chirurgie
0,43	-	0,77	0,69	0,24	0,74	0,65	neurochirurgie
-	-	0,66	0,36	0,24	0,37	0,30	plastická chirurgie
-	-	0,82	0,64	-	0,58	0,62	kardiochirurgie
0,66	-	1,89	0,87	0,51	0,53	0,68	traumatologie
0,68	0,53	1,08	0,97	0,56	1,01	0,84	AR
1,45	3,00	2,59	2,40	2,47	2,35	2,68	ortopedie
1,47	2,04	1,46	1,56	1,74	1,72	1,61	urologie
1,33	1,38	1,67	1,98	1,49	1,43	1,54	ORL
-	-	-	-	-	-	0,02	foniatrie
0,94	1,19	1,22	1,26	1,93	1,22	1,10	oftalmologie
-	-	0,25	-	-	-	0,15	stomatologie
0,82	1,25	1,40	1,56	1,17	0,56	0,91	dermatovenerologie
-	-	1,17	-	0,51	-	0,22	klinická onkologie
0,68	1,40	0,64	1,00	-	1,90	1,08	radiační onkologie
0,49	-	0,78	-	-	-	0,38	dětská chirurgie

14. Lůžka v nemocnicích - na 10 000 obyvatel

Zdravotnictví celkem

Oddělení, pracoviště	Lůžka - na 10 000 obyvatel							
	PHA	STC	JHC	PLZ	KAR	UST	LIB	HRA
nefrologie	0,92	-	-	-	-	-	-	-
klinická hematologie	0,92	-	-	0,62	-	-	-	-
ortop. protetika	-	-	-	-	-	0,36	-	-
rehab. a fyz. med.	1,93	0,17	0,82	1,28	0,91	1,89	0,97	2,77
nukleární medicína	0,39	-	0,19	-	-	0,17	-	-
hrudní chirurgie	-	-	-	-	-	0,20	-	-
dětská onkologie	0,61	-	-	-	-	-	-	-
cévní chirurgie	0,50	-	-	-	-	-	0,41	-
dětská dermatoven.	-	-	-	-	-	-	-	-
pracovní lékařství	-	-	-	-	-	-	-	-
dětská psychiatrie	0,78	-	-	-	-	-	0,58	-
léčba popálenin	0,50	-	-	-	-	-	-	-
dětské oční	0,21	-	-	-	-	-	-	-
dětská ORL	0,41	-	-	-	-	-	-	-
intenzivní péče	0,15	0,14	0,16	0,37	0,13	0,51	0,46	0,25
dětská neurologie	0,58	-	-	-	-	-	-	-
ošetřovatelská péče	5,59	6,58	6,02	4,85	7,22	8,75	9,82	5,43
sociální hospital.	-	-	-	-	-	-	-	-
AT- návyk. nemoci	0,50	-	-	-	-	-	-	-
maxilofac. chirurgie	-	-	-	-	-	-	-	-

14. Lůžka v nemocnicích - na 10 000 obyvatel

Zdravotnictví celkem

Lůžka - na 10 000 obyvatel							Oddělení, pracoviště
PAR	VYS	JHM	OLO	ZLI	MSK	ČR	
-	-	-	-	-	-	0,11	nefrologie
-	-	-	0,53	-	-	0,17	klinická hematologie
-	-	-	-	-	-	0,03	ortop. protetika
0,51	1,32	2,10	0,90	0,25	1,97	1,36	rehabilitační a fyz.med.
-	-	0,11	0,16	-	0,14	0,11	nukleární medicína
-	-	-	-	-	-	0,02	hrudní chirurgie
-	-	0,28	-	-	-	0,10	dětská onkologie
-	-	-	-	-	-	0,08	cévní chirurgie
-	-	-	-	-	-	-	dětská dermatolovenerologie
-	-	-	0,28	-	-	0,02	pracovní lékařství
-	-	-	-	-	-	0,11	dětská psychiatrie
-	-	0,49	-	-	0,24	0,14	léčba popálenin
-	-	0,25	-	0,34	-	0,07	dětské oční
-	-	0,29	-	-	-	0,08	dětská ORL
0,53	0,19	0,05	0,20	0,34	0,34	0,26	intenzivní péče
-	-	0,26	-	-	0,24	0,13	dětská neurologie
11,30	4,54	7,93	1,54	4,03	3,04	6,00	ošetřovatelská péče
-	-	-	-	-	-	-	sociální hospitalizace
-	-	-	-	-	-	0,06	AT-návyk. nemoci
0,20	-	-	0,31	-	0,22	0,05	maxilofac. chirurgie

15. Lůžka v nemocnicích vyčleněna pro děti - absolutní hodnoty

Zdravotnictví celkem

Oddělení, pracoviště	Lůžka - absolutní hodnoty							
	PHA	STC	JHC	PLZ	KAR	UST	LIB	HRA
interní	-	-	-	4	-	-	-	-
kardiologie	-	-	-	-	-	-	-	-
revmatologie	-	-	-	-	-	-	-	-
diabetologie	-	-	-	-	-	-	-	-
gastroenterologie	-	-	-	-	-	-	-	-
klinická farmakologie	-	-	-	-	-	-	-	-
geriatrie	-	-	-	-	-	-	-	-
infekční	42	20	25	20	-	54	-	16
TRN	-	-	-	-	-	-	-	-
neurologie	16	-	-	13	-	-	-	12
psychiatrie	-	-	-	17	-	-	-	-
nemoci z povolání	-	-	-	-	-	-	-	-
dětské	369	501	307	218	191	549	202	302
ženské	34	34	12	37	-	-	10	-
novorozenecké	280	16	85	96	-	-	28	-
chirurgie	-	42	12	35	-	36	-	16
neurochirurgie	18	-	-	-	-	-	-	-
plastická chirurgie	21	-	-	5	-	-	-	-
kardiochirurgie	33	-	-	-	-	-	-	10
traumatologie	-	-	-	-	-	-	-	-
AR	12	-	-	-	-	-	-	-
ortopedie	84	-	-	13	-	2	-	18
urologie	18	-	-	6	-	-	-	-
ORL	37	22	7	4	4	13	-	23
foniatrie	15	-	-	-	-	-	-	-
oftalmologie	8	4	-	1	-	6	-	-
stomatologie	18	-	-	-	-	-	-	-
dermatovenerologie	-	-	-	-	-	-	-	14
klinická onkologie	-	-	-	-	-	-	-	-
radiační onkologie	-	-	-	-	-	-	-	-
dětská chirurgie	200	27	-	-	-	29	-	29

15. Lůžka v nemocnicích vyčleněna pro děti - absolutní hodnoty

Zdravotnictví celkem

Lůžka - absolutní hodnoty							Oddělení, pracoviště
PAR	VYS	JHM	OLO	ZLI	MSK	ČR	
-	-	-	-	-	-	4	interní
-	-	-	-	-	-	-	kardiologie
-	-	-	-	-	-	-	revmatologie
-	-	-	-	-	-	-	diabetologie
-	-	-	-	-	-	-	gastroenterologie
-	-	-	-	-	-	-	klinická farmakologie
-	-	-	-	-	-	-	geriatrie
15	-	65	3	28	66	354	infekční
-	-	-	-	-	-	-	TRN
-	-	-	-	-	-	41	neurologie
-	-	18	20	-	-	55	psychiatrie
-	-	-	-	-	-	-	nemoci z povolání
245	273	447	313	284	580	4 781	dětské
-	-	-	-	-	-	127	ženské
8	-	142	46	54	70	825	novorozenecké
-	8	17	7	5	40	218	chirurgie
-	-	-	-	-	-	18	neurochirurgie
-	-	21	-	-	-	47	plastická chirurgie
-	-	6	-	-	-	49	kardiochirurgie
-	-	-	-	-	-	-	traumatologie
-	-	8	-	-	12	32	AR
-	-	24	-	4	3	148	ortopedie
-	-	-	16	-	5	45	urologie
13	7	7	10	10	14	171	ORL
-	-	-	-	-	-	15	foniatrie
12	-	-	-	-	22	53	oftalmologie
-	-	-	-	-	-	18	stomatologie
-	-	-	-	-	-	14	dermatovenerologie
-	-	-	-	-	-	-	klinická onkologie
-	-	-	-	-	-	-	radiační onkologie
25	-	89	-	-	-	399	dětská chirurgie

15. Lůžka v nemocnicích vyčleněna pro děti - absolutní hodnoty

Zdravotnictví celkem

Oddělení, pracoviště	Lůžka - absolutní hodnoty							
	PHA	STC	JHC	PLZ	KAR	UST	LIB	HRA
nefrologie	-	-	-	-	-	-	-	-
klinická hematologie	-	-	-	-	-	-	-	-
ortop. protetika	-	-	-	-	-	-	-	-
rehab. a fyz. med.	-	-	-	-	-	-	-	-
nukleární medicína	-	-	-	-	-	-	-	-
hrudní chirurgie	-	-	-	-	-	-	-	-
dětská onkologie	74	-	-	-	-	-	-	-
cévní chirurgie	-	-	-	-	-	-	-	-
dětská dermatoven.	-	-	-	-	-	-	-	-
pracovní lékařství	-	-	-	-	-	-	-	-
dětská psychiatrie	94	-	-	-	-	-	25	-
léčba popálenin	16	-	-	-	-	-	-	-
dětské oční	25	-	-	-	-	-	-	-
dětská ORL	50	-	-	-	-	-	-	-
intenzivní péče	-	-	-	-	-	-	-	-
dětská neurologie	70	-	-	-	-	-	-	-
ošetřovatelská péče	-	-	-	-	-	-	-	-
sociální hospital.	-	-	-	-	-	-	-	-
AT- návyk. nemoci	-	-	-	-	-	-	-	-
maxilofac. chirurgie	-	-	-	-	-	-	-	-

15. Lůžka v nemocnicích vyčleněna pro děti - absolutní hodnoty

Zdravotnictví celkem

Lůžka - absolutní hodnoty							Oddělení, pracoviště
PAR	VYS	JHM	OLO	ZLI	MSK	ČR	
-	-	-	-	-	-	-	nefrologie
-	-	-	-	-	-	-	klinická hematologie
-	-	-	-	-	-	-	ortop. protetika
-	-	-	-	-	-	-	rehabilitační a fyz.med.
-	-	-	-	-	-	-	nukleární medicína
-	-	-	-	-	-	-	hrudní chirurgie
-	-	32	-	-	-	106	dětská onkologie
-	-	-	-	-	-	-	cévní chirurgie
-	-	-	-	-	-	-	dětská dermatolo venerologie
-	-	-	-	-	-	-	pracovní lékařství
-	-	-	-	-	-	119	dětská psychiatrie
-	-	9	-	-	8	33	léčba popálenin
-	-	28	-	20	-	73	dětské oční
-	-	33	-	-	-	83	dětská ORL
-	-	-	-	-	-	-	intenzivní péče
-	-	30	-	-	30	130	dětská neurologie
-	-	-	-	-	-	-	ošetřovatelská péče
-	-	-	-	-	-	-	sociální hospitalizace
-	-	-	-	-	-	-	AT-návyk. nemoci
-	-	-	-	-	-	-	maxilofac. chirurgie

16. Počet hospitalizovaných v nemocnicích - absolutní hodnoty

Zdravotnictví celkem

Oddělení, pracoviště	Hospitalizovaní - absolutní hodnoty							
	PHA	STC	JHC	PLZ	KAR	UST	LIB	HRA
interní	39 369	49 985	24 953	25 681	12 993	34 230	16 409	21 357
kardiologie	25 071	-	4 492	-	-	3 872	3 242	2 981
revmatologie	1 463	-	-	-	-	-	229	-
diabetologie	1 026	-	-	-	-	-	725	-
gastroenterologie	3 107	-	1 405	-	-	977	-	-
klinická farmakologie	-	-	-	1 083	-	-	-	-
geriatrie	606	225	-	481	-	-	-	1 045
infekční	5 826	2 017	3 191	1 916	908	3 064	823	2 533
TRN	6 620	2 249	2 478	2 169	542	3 235	689	1 606
neurologie	13 020	7 895	5 745	4 888	2 674	8 761	3 144	4 442
psychiatrie	2 548	-	1 038	1 436	447	2 396	614	1 339
nemoci z povolání	498	-	-	259	-	-	-	-
dětské	18 757	24 999	17 627	8 897	9 720	30 051	12 922	15 982
ženské	55 884	34 224	19 262	18 289	8 915	27 216	14 399	14 191
novorozenecké	14 273	1 024	3 394	3 447	-	-	1 610	-
chirurgie	34 161	43 888	18 821	22 367	11 295	29 550	17 317	19 287
neurochirurgie	8 696	-	1 784	1 252	-	2 672	1 254	2 294
plastická chirurgie	4 275	-	-	825	-	-	-	1 062
kardiochirurgie	8 980	-	730	720	-	-	-	1 577
traumatologie	3 252	-	4 354	-	-	3 685	2 287	-
AR	5 383	2 064	1 490	914	543	1 213	974	967
ortopedie	20 958	10 377	6 077	4 601	2 962	8 472	4 587	5 389
urologie	12 026	4 892	5 597	2 358	2 301	8 197	3 777	5 104
ORL	12 906	8 636	4 038	4 397	2 125	6 348	2 906	5 483
foniatrie	626	-	-	-	-	-	-	-
oftalmologie	7 756	5 946	3 461	2 782	1 630	5 117	1 087	3 732
stomatologie	3 820	-	-	469	-	431	512	-
dermatovenerologie	3 056	1 520	708	999	563	1 411	897	666
klinická onkologie	2 325	-	-	-	-	-	1 185	-
radiační onkologie	3 882	477	1 599	1 995	564	3 005	234	2 609
dětská chirurgie	9 894	1 203	-	-	-	2 225	-	1 419

16. Počet hospitalizovaných v nemocnicích - absolutní hodnoty

Zdravotnictví celkem

Hospitalizovaní - absolutní hodnoty							Oddělení, pracoviště
PAR	VYS	JHM	OLO	ZLI	MSK	ČR	
15 154	20 327	50 024	26 456	26 038	54 032	417 005	interní
4 681	-	-	-	-	5 590	49 927	kardiologie
-	-	-	-	-	-	1 692	revmatologie
-	-	-	-	-	-	1 751	diabetologie
-	-	-	-	-	1 262	6 751	gastroenterologie
-	-	-	-	-	-	1 083	klinická farmakologie
78	-	1 875	880	508	605	6 300	geriatrie
1 108	3 360	7 809	1 113	2 759	5 911	42 335	infekční
638	2 222	5 531	2 887	2 528	5 931	39 320	TRN
5 615	6 129	11 640	7 078	5 535	16 118	102 681	neurologie
818	-	2 748	1 307	-	1 909	16 596	psychiatrie
-	-	-	-	-	-	757	nemoci z povolání
15 735	18 553	22 509	21 393	18 798	34 151	270 090	dětské
11 337	13 612	36 746	17 236	17 684	32 653	321 642	ženské
-	-	7 740	2 313	2 885	2 535	39 220	novorozenecké
14 640	22 350	46 660	20 459	18 808	44 868	364 466	chirurgie
1 267	-	3 114	1 327	663	2 944	27 265	neurochirurgie
-	-	2 869	1 209	499	2 585	13 324	plastická chirurgie
-	-	2 306	772	-	1 434	16 518	kardiochirurgie
1 671	-	10 386	3 125	2 321	2 401	33 480	traumatologie
1 365	1 404	5 711	2 923	1 236	5 955	32 138	AR
3 931	7 818	11 891	8 185	6 535	12 472	114 252	ortopedie
3 208	5 070	8 420	5 329	4 607	11 513	82 395	urologie
4 122	5 070	9 506	5 419	4 583	8 285	83 820	ORL
-	-	-	-	-	-	626	foniatrie
2 446	3 750	7 247	4 354	4 754	7 937	61 994	oftalmologie
-	-	957	-	-	-	6 188	stomatologie
850	1 281	3 822	2 287	1 171	1 571	20 800	dermatovenerologie
-	-	6 170	-	1 495	-	11 174	klinická onkologie
823	1 585	990	1 568	-	1 946	21 273	radiační onkologie
1 351	-	3 918	-	-	-	20 009	dětská chirurgie

16. Počet hospitalizovaných v nemocnicích - absolutní hodnoty

Zdravotnictví celkem

Oddělení, pracoviště	Hospitalizovaní - absolutní hodnoty							
	PHA	STC	JHC	PLZ	KAR	UST	LIB	HRA
nefrologie	4 958	-	-	-	-	-	-	-
klinická hematologie	2 618	-	-	986	-	-	-	-
ortop. protetika	-	-	-	-	-	237	-	-
rehab. a fyz. med.	4 015	391	977	1 079	314	2 982	841	2 795
nukleární medicína	1 358	-	286	-	-	130	-	-
hrudní chirurgie	-	-	-	-	-	760	-	-
dětská onkologie	4 065	-	-	-	-	-	-	-
cévní chirurgie	2 368	-	-	-	-	-	781	-
dětská dermatoven.	-	-	-	-	-	-	-	-
pracovní lékařství	-	-	-	-	-	-	-	-
dětská psychiatrie	1 023	-	-	-	-	-	216	-
léčba popálenin	950	-	-	-	-	-	-	-
dětské oční	1 285	-	-	-	-	-	-	-
dětská ORL	2 706	-	-	-	-	-	-	-
intenzivní péče	416	785	839	1 211	303	3 402	1 073	958
dětská neurologie	3 368	-	-	-	-	-	-	-
ošetřovatelská péče	3 797	3 970	3 325	2 060	1 285	4 192	2 899	1 496
sociální hospital.	-	-	-	-	-	-	-	-
AT- návyk. nemoci	845	-	-	-	-	-	-	-
maxilofac. chirurgie	-	-	-	-	-	-	-	-

16. Počet hospitalizovaných v nemocnicích - absolutní hodnoty

Zdravotnictví celkem

Hospitalizovaní - absolutní hodnoty							Oddělení, pracoviště
PAR	VYS	JHM	OLO	ZLI	MSK	ČR	
-	-	-	-	-	-	4 958	nefrologie
-	-	-	970	-	-	4 573	klinická hematologie
-	-	-	-	-	-	237	ortop. protetika
492	1 394	4 816	892	81	3 900	24 967	rehabilitační a fyz.med.
-	-	168	283	-	728	2 952	nukleární medicína
-	-	-	-	-	-	760	hrudní chirurgie
-	-	1 324	-	-	-	5 389	dětská onkologie
-	-	-	-	-	-	3 149	cévní chirurgie
-	-	67	-	-	-	67	dětská dermatovenerologie
-	-	-	513	-	-	513	pracovní lékařství
-	-	-	-	-	-	1 239	dětská psychiatrie
-	-	1 230	-	-	439	2 618	léčba popálenin
-	-	821	-	177	164	2 447	dětské oční
-	-	2 629	-	-	-	5 335	dětská ORL
2 857	1 226	370	1 161	1 302	3 168	19 068	intenzivní péče
-	-	1 246	-	-	1 108	5 722	dětská neurologie
3 674	1 911	6 450	641	3 052	2 952	41 702	ošetřovatelská péče
-	-	-	-	-	-	-	sociální hospitalizace
-	-	-	-	-	-	845	AT-návyk. nemoci
313	-	-	826	-	1 178	2 317	maxilofac. chirurgie

17. Počet hospitalizovaných v nemocnicích - na 10 000 obyvatel

Zdravotnictví celkem

Oddělení, pracoviště	Hospitalizovaní - na 10 000 obyvatel							
	PHA	STC	JHC	PLZ	KAR	UST	LIB	HRA
interní	324,80	415,91	394,04	457,71	422,61	411,82	378,12	386,75
kardiologie	206,84	-	70,93	-	-	46,58	74,71	53,98
revmatologie	12,07	-	-	-	-	-	5,28	-
diabetologie	8,46	-	-	-	-	-	16,70	-
gastroenterologie	25,63	-	22,19	-	-	11,75	-	-
klinická farmakologie	-	-	-	19,29	-	-	-	-
geriatrie	5,00	1,87	-	8,56	-	-	-	18,91
infekční	48,07	16,78	50,38	34,14	29,52	36,86	18,97	45,86
TRN	54,61	18,71	39,12	38,65	17,61	38,91	15,87	29,07
neurologie	107,41	65,69	90,72	87,12	86,97	105,40	72,45	80,44
psychiatrie	21,02	-	16,39	25,59	14,52	28,82	14,14	24,24
nemoci z povolání	4,10	-	-	4,62	-	-	-	-
dětské	154,74	208,00	278,34	158,57	316,13	361,55	297,78	289,42
ženské	461,05	284,76	304,16	325,96	289,95	327,43	331,80	256,98
novorozenecké	117,75	8,52	53,59	61,44	-	-	37,10	-
chirurgie	281,83	365,17	297,20	398,64	367,36	355,52	399,05	349,26
neurochirurgie	71,74	-	28,17	22,31	-	32,15	28,89	41,53
plastická chirurgie	35,27	-	-	14,70	-	-	-	19,23
kardiochirurgie	74,09	-	11,52	12,83	-	-	-	28,55
traumatologie	26,83	-	68,75	-	-	44,33	52,69	-
AR	44,41	17,17	23,53	16,28	17,66	14,59	22,45	17,50
ortopedie	172,91	86,34	95,96	82,00	96,32	101,93	105,69	97,59
urologie	99,22	40,70	88,38	42,02	74,84	98,61	87,03	92,43
ORL	106,47	71,86	63,76	78,36	69,10	76,37	66,96	99,28
foniatrie	5,16	-	-	-	-	-	-	-
oftalmologie	63,99	49,47	54,65	49,57	53,00	61,56	25,04	67,57
stomatologie	31,52	-	-	8,35	-	5,18	11,80	-
dermatovenerologie	25,21	12,64	11,18	17,80	18,30	16,98	20,67	12,06
klinická onkologie	19,18	-	-	-	-	-	27,30	-
radiační onkologie	32,02	3,97	25,24	35,56	18,33	36,15	5,39	47,24
dětská chirurgie	81,63	10,01	-	-	-	26,77	-	25,70

17. Počet hospitalizovaných v nemocnicích - na 10 000 obyvatel

Zdravotnictví celkem

Hospitalizovaní - na 10 000 obyvatel							Oddělení, pracoviště
PAR	VYS	JHM	OLO	ZLI	MSK	ČR	
296,31	395,72	438,60	412,22	440,73	432,29	401,70	interní
91,53	-	-	-	-	44,72	48,09	kardiologie
-	-	-	-	-	-	1,63	revmatologie
-	-	-	-	-	-	1,69	diabetologie
-	-	-	-	-	10,09	6,50	gastroenterologie
-	-	-	-	-	-	1,04	klinická farmakologie
1,52	-	16,44	13,70	8,59	4,84	6,07	geriatrie
21,66	65,41	68,47	17,33	46,70	47,29	40,78	infekční
12,48	43,25	48,49	44,98	42,78	47,45	37,88	TRN
109,79	119,31	102,05	110,28	93,69	128,95	98,91	neurologie
15,99	-	24,09	20,36	-	15,27	15,99	psychiatrie
-	-	-	-	-	-	0,73	nemoci z povolání
307,68	361,17	197,35	333,33	318,19	273,23	260,17	dětské
221,68	264,98	322,18	268,55	299,32	261,25	309,83	ženské
-	-	67,86	36,04	48,83	20,28	37,78	novorozenecké
286,27	435,09	409,10	318,78	318,36	358,97	351,09	chirurgie
24,78	-	27,30	20,68	11,22	23,55	26,26	neurochirurgie
-	-	25,15	18,84	8,45	20,68	12,83	plastická chirurgie
-	-	20,22	12,03	-	11,47	15,91	kardiochirurgie
32,68	-	91,06	48,68	39,29	19,21	32,25	traumatologie
26,68	27,33	50,07	45,54	20,91	47,64	30,96	AR
76,86	152,19	104,25	127,53	110,61	99,78	110,06	ortopedie
62,72	98,70	73,82	83,03	77,98	92,11	79,37	urologie
80,59	98,70	83,34	84,44	77,57	66,29	80,74	ORL
-	-	-	-	-	-	0,60	foniatrie
47,83	72,99	63,54	67,83	80,46	63,50	59,72	oftalmologie
-	-	8,39	-	-	-	5,96	stomatologie
16,62	24,94	33,51	35,63	19,82	12,57	20,04	dermatovenerologie
-	-	54,10	-	25,30	-	10,76	klinická onkologie
16,08	30,86	8,68	24,42	-	15,57	20,49	radiační onkologie
26,42	-	34,35	-	-	-	19,27	dětská chirurgie

17. Počet hospitalizovaných v nemocnicích - na 10 000 obyvatel

Zdravotnictví celkem

Oddělení, pracoviště	Hospitalizovaní - na 10 000 obyvatel							
	PHA	STC	JHC	PLZ	KAR	UST	LIB	HRA
nefrologie	40,90	-	-	-	-	-	-	-
klinická hematologie	21,60	-	-	17,56	-	-	-	-
ortop. protetika	-	-	-	-	-	2,85	-	-
rehab. a fyz. med.	33,12	3,25	15,43	19,23	10,21	35,88	19,38	50,61
nukleární medicína	11,20	-	4,51	-	-	1,56	-	-
hrudní chirurgie	-	-	-	-	-	9,14	-	-
dětská onkologie	33,54	-	-	-	-	-	-	-
cévní chirurgie	19,54	-	-	-	-	-	17,99	-
dětská dermatoven.	-	-	-	-	-	-	-	-
pracovní lékařství	-	-	-	-	-	-	-	-
dětská psychiatrie	8,44	-	-	-	-	-	4,98	-
léčba popálenin	7,83	-	-	-	-	-	-	-
dětské oční	10,60	-	-	-	-	-	-	-
dětská ORL	22,32	-	-	-	-	-	-	-
intenzivní péče	3,43	6,53	13,25	21,58	9,86	40,92	24,73	17,34
dětská neurologie	27,79	-	-	-	-	-	-	-
ošetřovatelská péče	31,32	33,03	52,51	36,72	41,80	50,43	66,81	27,08
sociální hospital.	-	-	-	-	-	-	-	-
AT- návyk. nemoci	6,97	-	-	-	-	-	-	-
maxilofac. chirurgie	-	-	-	-	-	-	-	-

17. Počet hospitalizovaných v nemocnicích - na 10 000 obyvatel

Zdravotnictví celkem

Hospitalizovaní - na 10 000 obyvatel							Oddělení, pracoviště
PAR	VYS	JHM	OLO	ZLI	MSK	ČR	
-	-	-	-	-	-	4,78	nefrologie
-	-	-	15,11	-	-	4,41	klinická hematologie
-	-	-	-	-	-	0,23	ortop. protetika
9,62	27,14	42,22	13,90	1,37	31,20	24,05	rehabilitační a fyz.med.
-	-	1,47	4,41	-	5,82	2,84	nukleární medicína
-	-	-	-	-	-	0,73	hrudní chirurgie
-	-	11,60	-	-	-	5,19	dětská onkologie
-	-	-	-	-	-	3,03	cévní chirurgie
-	-	0,59	-	-	-	0,06	dětská dermatovenerologie
-	-	-	7,99	-	-	0,49	pracovní lékařství
-	-	-	-	-	-	1,19	dětská psychiatrie
-	-	10,78	-	-	3,51	2,52	léčba popálenin
-	-	7,20	-	3,00	1,31	2,36	dětské oční
-	-	23,05	-	-	-	5,14	dětská ORL
55,86	23,86	3,24	18,08	22,03	25,35	18,37	intenzivní péče
-	-	10,92	-	-	8,86	5,51	dětská neurologie
71,84	37,19	56,55	9,99	51,66	23,62	40,17	ošetřovatelská péče
-	-	-	-	-	-	-	sociální hospitalizace
-	-	-	-	-	-	0,81	AT-návyk. nemoci
6,12	-	-	12,86	-	9,42	2,23	maxilofac. chirurgie

18. Ošetřovací dny v nemocnicích - absolutní hodnoty

Zdravotnictví celkem

Oddělení, pracoviště	Ošetřovací dny - absolutní hodnoty							
	PHA	STC	JHC	PLZ	KAR	UST	LIB	HRA
interní	356 722	406 363	175 653	213 034	75 999	253 379	117 677	181 849
kardiologie	115 296	-	16 610	-	-	18 933	14 388	23 407
revmatologie	26 505	-	-	-	-	-	2 925	-
diabetologie	8 930	-	-	-	-	-	7 226	-
gastroenterologie	20 328	-	9 123	-	-	6 400	-	-
klinická farmakologie	-	-	-	8 234	-	-	-	-
geriatrie	17 626	9 212	-	15 620	-	-	-	8 736
infekční	44 539	13 785	21 292	7 573	5 156	20 558	5 370	16 697
TRN	79 222	19 356	19 887	17 672	6 470	31 307	8 144	12 219
neurologie	101 163	57 961	42 055	35 047	20 080	69 059	26 273	34 733
psychiatrie	66 114	-	17 790	29 962	10 296	38 942	9 926	29 280
nemoci z povolání	3 150	-	-	2 090	-	-	-	-
dětské	99 035	107 187	77 024	43 292	46 789	153 855	47 676	80 922
ženské	227 476	150 153	96 390	84 875	42 798	122 820	61 092	66 298
novorozenecké	93 115	4 021	25 705	24 599	-	-	9 265	-
chirurgie	249 490	269 793	142 117	137 053	72 233	185 831	98 719	130 593
neurochirurgie	56 018	-	8 642	13 478	-	9 143	7 889	22 459
plastická chirurgie	26 285	-	-	3 316	-	-	-	3 087
kardiochirurgie	70 008	-	8 221	8 624	-	-	-	17 035
traumatologie	27 078	-	20 844	-	-	18 251	14 889	-
AR	47 339	28 283	9 389	6 078	4 227	10 428	10 580	8 339
ortopedie	156 942	60 759	39 781	35 906	17 430	49 501	32 180	40 160
urologie	68 068	26 911	26 006	11 623	12 399	35 464	17 656	26 087
ORL	63 977	25 290	15 538	17 091	9 972	21 581	13 259	23 804
foniatrie	4 876	-	-	-	-	-	-	-
oftalmologie	23 332	14 734	13 405	9 813	5 103	15 119	4 412	7 719
stomatologie	19 911	-	-	1 526	-	1 111	2 654	-
dermatovenerologie	30 027	14 251	10 618	12 315	7 657	18 598	11 853	8 632
klinická onkologie	10 348	-	-	-	-	-	7 031	-
radiační onkologie	41 457	2 598	17 490	16 127	9 752	36 657	4 534	31 656
dětská chirurgie	42 663	4 371	-	-	-	5 988	-	7 596

18. Ošetrovací dny v nemocnicích - absolutní hodnoty

Zdravotnictví celkem

Ošetrovací dny - absolutní hodnoty							Oddělení, pracoviště
PAR	VYS	JHM	OLO	ZLI	MSK	ČR	
107 543	148 222	385 357	192 632	189 813	427 899	3 232 142	interní
18 357	-	-	-	-	15 389	222 380	kardiologie
-	-	-	-	-	-	29 430	revmatologie
-	-	-	-	-	-	16 156	diabetologie
-	-	-	-	-	8 409	44 260	gastroenterologie
-	-	-	-	-	-	8 234	klinická farmakologie
1 220	-	19 451	18 145	10 851	8 298	109 159	geriatrie
7 005	26 299	68 667	9 254	16 978	41 639	304 812	infekční
7 907	21 185	54 560	26 202	24 223	66 238	394 592	TRN
45 948	42 903	97 805	65 841	46 287	137 603	822 758	neurologie
15 221	-	63 437	24 498	-	28 285	333 751	psychiatrie
-	-	-	-	-	-	5 240	nemoci z povolání
63 011	82 710	117 257	86 862	64 914	147 324	1 217 858	dětské
61 095	60 791	174 520	75 677	77 726	140 017	1 441 728	ženské
-	-	47 811	15 520	19 269	23 298	262 603	novorozenecké
78 198	128 333	313 330	122 926	120 745	281 432	2 330 793	chirurgie
6 195	-	22 881	10 779	3 627	30 079	191 190	neurochirurgie
-	-	13 392	5 577	2 825	11 690	66 172	plastická chirurgie
-	-	28 613	9 177	-	18 447	160 125	kardiochirurgie
9 075	-	69 628	14 602	8 422	19 198	201 987	traumatologie
10 074	7 727	35 436	17 422	8 640	36 799	240 761	AR
19 032	42 001	83 023	40 652	37 756	80 183	735 306	ortopedie
17 868	24 059	48 850	22 083	24 958	56 363	418 395	urologie
18 892	19 235	49 282	24 347	18 987	36 643	357 898	ORL
-	-	-	-	-	-	4 876	foniatrie
8 959	14 422	25 422	13 241	14 136	19 879	189 696	oftalmologie
-	-	3 626	-	-	-	28 828	stomatologie
10 590	17 591	40 310	25 726	15 996	19 543	243 707	dermatovenerologie
-	-	42 125	-	9 632	-	69 136	klinická onkologie
10 128	19 600	21 223	17 084	-	23 119	251 425	radiační onkologie
4 339	-	13 855	-	-	-	78 812	dětská chirurgie

18. Ošetřovací dny v nemocnicích - absolutní hodnoty

Zdravotnictví celkem

Oddělení, pracoviště	Ošetřovací dny - absolutní hodnoty							
	PHA	STC	JHC	PLZ	KAR	UST	LIB	HRA
nefrologie	30 038	-	-	-	-	-	-	-
klinická hematologie	28 283	-	-	10 147	-	-	-	-
ortop. protetika	-	-	-	-	-	4 456	-	-
rehab. a fyz. med.	73 237	4 373	15 505	16 729	6 914	46 327	13 542	52 051
nukleární medicína	11 356	-	1 989	-	-	1 133	-	-
hrudní chirurgie	-	-	-	-	-	5 188	-	-
dětská onkologie	24 844	-	-	-	-	-	-	-
cévní chirurgie	18 330	-	-	-	-	-	5 023	-
dětská dermatoven.	-	-	-	-	-	-	-	-
pracovní lékařství	-	-	-	-	-	-	-	-
dětská psychiatrie	21 634	-	-	-	-	-	6 090	-
léčba popálenin	16 196	-	-	-	-	-	-	-
dětské oční	3 855	-	-	-	-	-	-	-
dětská ORL	9 975	-	-	-	-	-	-	-
intenzivní péče	3 859	3 593	2 857	4 001	1 249	11 310	6 332	4 118
dětská neurologie	19 583	-	-	-	-	-	-	-
ošetřovatelská péče	204 220	273 816	125 202	89 372	68 028	233 406	145 506	95 178
sociální hospital.	-	-	-	-	-	-	-	-
AT- návyk. nemoci	18 920	-	-	-	-	-	-	-
maxilofac. chirurgie	-	-	-	-	-	-	-	-

18. Ošetřovací dny v nemocnicích - absolutní hodnoty

Zdravotnictví celkem

Ošetřovací dny - absolutní hodnoty							Oddělení, pracoviště
PAR	VYS	JHM	OLO	ZLI	MSK	ČR	
-	-	-	-	-	-	30 038	nefrologie
-	-	-	10 856	-	-	49 286	klinická hematologie
-	-	-	-	-	-	4 456	ortop. protetika
7 379	19 414	72 197	15 654	1 278	68 601	413 201	rehabilitační a fyz.med.
-	-	2 569	2 173	-	4 194	23 414	nukleární medicína
-	-	-	-	-	-	5 188	hrudní chirurgie
-	-	6 225	-	-	-	31 069	dětská onkologie
-	-	-	-	-	-	23 353	cévní chirurgie
-	-	465	-	-	-	465	dětská dermatovenerologie
-	-	-	4 420	-	-	4 420	pracovní lékařství
-	-	-	-	-	-	27 724	dětská psychiatrie
-	-	12 187	-	-	8 115	36 498	léčba popálenin
-	-	6 979	-	5 941	1 614	18 389	dětské oční
-	-	7 742	-	-	-	17 717	dětská ORL
8 442	3 253	1 894	3 411	5 142	12 315	71 776	intenzivní péče
-	-	7 470	-	-	7 813	34 866	dětská neurologie
174 497	74 586	284 447	28 412	80 722	104 911	1 982 303	ošetřovatelská péče
-	-	-	-	-	-	-	sociální hospitalizace
-	-	-	-	-	-	18 920	AT-návyk. nemoci
2 529	-	-	4 309	-	8 159	14 997	maxilofac. chirurgie

19. Ošetřovací dny v nemocnicích - na 10 000 obyvatel

Zdravotnictví celkem

Oddělení, pracoviště	Ošetřovací dny - na 10 000 obyvatel							
	PHA	STC	JHC	PLZ	KAR	UST	LIB	HRA
interní	2 943,02	3 381,21	2 773,77	3 796,90	2 471,92	3 048,43	2 711,78	3 293,10
kardiologie	951,21	-	262,29	-	-	227,78	331,56	423,88
revmatologie	218,67	-	-	-	-	-	67,40	-
diabetologie	73,67	-	-	-	-	-	166,52	-
gastroenterologie	167,71	-	144,06	-	-	77,00	-	-
klinická farmakologie	-	-	-	146,75	-	-	-	-
geriatrie	145,42	76,65	-	278,39	-	-	-	158,20
infekční	367,45	114,70	336,23	134,97	167,70	247,34	123,75	302,37
TRN	653,59	161,05	314,04	314,97	210,44	376,66	187,67	221,27
neurologie	834,61	482,27	664,10	624,64	653,12	830,85	605,44	628,98
psychiatrie	545,45	-	280,93	534,01	334,88	468,51	228,74	530,23
nemoci z povolání	25,99	-	-	37,25	-	-	-	-
dětské	817,06	891,87	1 216,30	771,59	1 521,85	1 851,04	1 098,66	1 465,42
ženské	1 876,71	1 249,37	1 522,11	1 512,72	1 392,04	1 477,66	1 407,82	1 200,59
novorozenecké	768,21	33,46	405,91	438,43	-	-	213,50	-
chirurgie	2 058,33	2 244,86	2 244,20	2 442,69	2 349,43	2 235,75	2 274,90	2 364,91
neurochirurgie	462,16	-	136,47	240,22	-	110,00	181,80	406,71
plastická chirurgie	216,86	-	-	59,10	-	-	-	55,90
kardiochirurgie	577,58	-	129,82	153,71	-	-	-	308,49
traumatologie	223,40	-	329,15	-	-	219,58	343,11	-
AR	390,55	235,33	148,26	108,33	137,49	125,46	243,81	151,01
ortopedie	1 294,80	505,56	628,19	639,95	566,92	595,55	741,56	727,26
urologie	561,57	223,92	410,67	207,16	403,29	426,67	406,87	472,41
ORL	527,82	210,43	245,36	304,61	324,35	259,64	305,54	431,07
foniatrie	40,23	-	-	-	-	-	-	-
oftalmologie	192,49	122,60	211,68	174,90	165,98	181,90	101,67	139,78
stomatologie	164,27	-	-	27,20	-	13,37	61,16	-
dermatovenerologie	247,73	118,58	167,67	219,49	249,05	223,75	273,14	156,32
klinická onkologie	85,37	-	-	-	-	-	162,02	-
radiační onkologie	342,03	21,62	276,19	287,43	317,19	441,02	104,48	573,26
dětská chirurgie	351,98	36,37	-	-	-	72,04	-	137,56

19. Ošetřovací dny v nemocnicích - na 10 000 obyvatel

Zdravotnictví celkem

Ošetřovací dny - na 10 000 obyvatel							Oddělení, pracoviště
PAR	VYS	JHM	OLO	ZLI	MSK	ČR	
2 102,91	2 885,51	3 378,74	3 001,48	3 212,92	3 423,47	3 113,48	interní
358,96	-	-	-	-	123,12	214,22	kardiologie
-	-	-	-	-	-	28,35	revmatologie
-	-	-	-	-	-	15,56	diabetologie
-	-	-	-	-	67,28	42,64	gastroenterologie
-	-	-	-	-	-	7,93	klinická farmakologie
23,86	-	170,54	282,72	183,67	66,39	105,15	geriatrie
136,98	511,98	602,06	144,19	287,38	333,14	293,62	infekční
154,61	412,42	478,37	408,26	410,02	529,95	380,11	TRN
898,47	835,21	857,54	1 025,89	783,49	1 100,91	792,55	neurologie
297,63	-	556,20	381,71	-	226,30	321,50	psychiatrie
-	-	-	-	-	-	5,05	nemoci z povolání
1 232,13	1 610,16	1 028,09	1 353,43	1 098,78	1 178,69	1 173,15	dětské
1 194,66	1 183,45	1 530,16	1 179,15	1 315,65	1 120,23	1 388,80	ženské
-	-	419,20	241,82	326,16	186,40	252,96	novorozenecké
1 529,10	2 498,32	2 747,22	1 915,36	2 043,82	2 251,64	2 245,22	chirurgie
121,14	-	200,62	167,95	61,39	240,65	184,17	neurochirurgie
-	-	117,42	86,90	47,82	93,53	63,74	plastická chirurgie
-	-	250,87	142,99	-	147,59	154,25	kardiochirurgie
177,45	-	610,49	227,52	142,56	153,60	194,57	traumatologie
196,99	150,43	310,70	271,46	146,25	294,42	231,92	AR
372,15	817,65	727,93	633,41	639,09	641,52	708,31	ortopedie
349,39	468,37	428,31	344,08	422,46	450,94	403,03	urologie
369,42	374,46	432,10	379,36	321,39	293,17	344,76	ORL
-	-	-	-	-	-	4,70	foniatrie
175,19	280,76	222,90	206,31	239,28	159,05	182,73	oftalmologie
-	-	31,79	-	-	-	27,77	stomatologie
207,08	342,45	353,43	400,85	270,76	156,36	234,76	dermatovenerologie
-	-	369,34	-	163,04	-	66,60	klinická onkologie
198,04	381,56	186,08	266,19	-	184,97	242,19	radiační onkologie
84,85	-	121,48	-	-	-	75,92	dětská chirurgie

19. Ošetřovací dny v nemocnicích - na 10 000 obyvatel

Zdravotnictví celkem

Oddělení, pracoviště	Ošetřovací dny - na 10 000 obyvatel							
	PHA	STC	JHC	PLZ	KAR	UST	LIB	HRA
nefrologie	247,82	-	-	-	-	-	-	-
klinická hematologie	233,34	-	-	180,85	-	-	-	-
ortop. protetika	-	-	-	-	-	53,61	-	-
rehab. a fyz. med.	604,22	36,39	244,84	298,16	224,88	557,36	312,07	942,59
nukleární medicína	93,69	-	31,41	-	-	13,63	-	-
hrudní chirurgie	-	-	-	-	-	62,42	-	-
dětská onkologie	204,97	-	-	-	-	-	-	-
cévní chirurgie	151,23	-	-	-	-	-	115,75	-
dětská dermatoven.	-	-	-	-	-	-	-	-
pracovní lékařství	-	-	-	-	-	-	-	-
dětská psychiatrie	178,48	-	-	-	-	-	140,34	-
léčba popálenin	133,62	-	-	-	-	-	-	-
dětské oční	31,80	-	-	-	-	-	-	-
dětská ORL	82,30	-	-	-	-	-	-	-
intenzivní péče	31,84	29,90	45,12	71,31	40,62	136,07	145,92	74,57
dětská neurologie	161,56	-	-	-	-	-	-	-
ošetřovatelská péče	1 684,85	2 278,33	1 977,09	1 592,87	2 212,66	2 808,13	3 353,07	1 723,58
sociální hospital.	-	-	-	-	-	-	-	-
AT- návyk. nemoci	156,09	-	-	-	-	-	-	-
maxilofac. chirurgie	-	-	-	-	-	-	-	-

19. Ošetřovací dny v nemocnicích - na 10 000 obyvatel

Zdravotnictví celkem

Ošetřovací dny - na 10 000 obyvatel							Oddělení, pracoviště
PAR	VYS	JHM	OLO	ZLI	MSK	ČR	
-	-	-	-	-	-	28,94	nefrologie
-	-	-	169,15	-	-	47,48	klinická hematologie
-	-	-	-	-	-	4,29	ortop. protetika
144,29	377,94	633,01	243,91	21,63	548,85	398,03	rehabilitační a fyz.med.
-	-	22,52	33,86	-	33,55	22,55	nukleární medicína
-	-	-	-	-	-	5,00	hrudní chirurgie
-	-	54,58	-	-	-	29,93	dětská onkologie
-	-	-	-	-	-	22,50	cévní chirurgie
-	-	4,08	-	-	-	0,45	dětská dermatovenerologie
-	-	-	68,87	-	-	4,26	pracovní lékařství
-	-	-	-	-	-	26,71	dětská psychiatrie
-	-	106,85	-	-	64,93	35,16	léčba popálenin
-	-	61,19	-	100,56	12,91	17,71	dětské oční
-	-	67,88	-	-	-	17,07	dětská ORL
165,08	63,33	16,61	53,15	87,04	98,53	69,14	intenzivní péče
-	-	65,50	-	-	62,51	33,59	dětská neurologie
3 412,14	1 452,00	2 493,98	442,70	1 366,36	839,36	1 909,53	ošetřovatelská péče
-	-	-	-	-	-	-	sociální hospitalizace
-	-	-	-	-	-	18,23	AT-návyk. nemoci
49,45	-	-	67,14	-	65,28	14,45	maxilofac. chirurgie

20. Využití lůžek v nemocnicích

Zdravotnictví celkem

Oddělení, pracoviště	Využití lůžek ve dnech maximální kapacity							
	PHA	STC	JHC	PLZ	KAR	UST	LIB	HRA
interní	263,09	297,05	283,77	280,19	238,99	280,60	273,97	255,77
kardiologie	253,97	-	258,20	-	-	305,37	271,47	292,59
revmatologie	291,26	-	-	-	-	-	243,75	-
diabetologie	318,93	-	-	-	-	-	258,07	-
gastroenterologie	286,31	-	285,09	-	-	228,57	-	-
klinická farmakologie	-	-	-	304,96	-	-	-	-
geriatrie	326,41	270,94	-	289,26	-	-	-	256,94
infekční	168,07	196,93	158,90	103,74	95,57	154,57	206,54	177,63
TRN	286,96	238,96	242,52	232,53	215,67	198,15	280,83	239,59
neurologie	218,22	268,34	284,16	230,57	255,15	277,35	262,73	271,35
psychiatrie	268,76	-	273,69	272,38	228,80	321,83	194,63	263,78
nemoci z povolání	262,50	-	-	232,22	-	-	-	-
dětské	268,39	213,10	242,58	198,59	244,97	275,73	236,02	251,36
ženské	264,20	216,06	250,99	236,86	248,83	241,30	232,29	208,55
novorozenecké	332,55	251,31	302,41	261,03	-	-	330,89	-
chirurgie	254,19	255,68	260,29	263,56	233,76	251,80	242,82	240,49
neurochirurgie	277,76	-	332,38	254,30	-	507,94	292,19	252,35
plastická chirurgie	228,57	-	-	157,90	-	-	-	205,80
kardiochirurgie	238,12	-	191,19	253,65	-	-	-	266,17
traumatologie	338,48	-	254,20	-	-	202,79	330,87	-
AR	282,62	303,24	234,73	243,12	222,47	274,42	310,72	260,59
ortopedie	261,57	252,11	266,99	254,65	305,79	271,98	247,54	252,58
urologie	229,96	253,90	222,27	207,55	275,53	313,84	280,25	224,89
ORL	208,39	190,15	239,05	199,66	209,28	217,99	259,98	231,11
foniatrie	243,80	-	-	-	-	-	-	-
oftalmologie	145,83	165,55	194,28	163,55	255,15	171,81	259,53	179,51
stomatologie	211,82	-	-	117,38	-	74,07	331,75	-
dermatovenerologie	265,73	220,95	258,98	286,40	306,28	248,04	252,19	239,78
klinická onkologie	235,18	-	-	-	-	-	351,55	-
radiační onkologie	279,49	118,09	265,00	248,11	243,80	244,38	167,93	263,80
dětská chirurgie	205,59	161,89	-	-	-	206,48	-	261,93

20. Využití lůžek v nemocnicích

Zdravotnictví celkem

Využití lůžek ve dnech maximální kapacity							Oddělení, pracoviště
PAR	VYS	JHM	OLO	ZLI	MSK	ČR	
290,66	258,23	294,84	277,97	288,47	279,73	278,72	interní
266,04	-	-	-	-	236,75	262,45	kardiologie
-	-	-	-	-	-	285,73	revmatologie
-	-	-	-	-	-	288,50	diabetologie
-	-	-	-	-	254,82	269,88	gastroenterologie
-	-	-	-	-	-	304,96	klinická farmakologie
305,00	-	329,68	201,61	285,55	319,15	277,76	geriatrie
140,10	230,69	243,50	231,35	190,12	221,63	189,07	infekční
219,64	271,60	268,77	251,94	220,21	256,91	251,03	TRN
253,86	261,60	291,09	288,78	264,15	305,11	267,95	neurologie
276,75	-	279,46	213,03	-	304,14	269,37	psychiatrie
-	-	-	-	-	-	174,67	nemoci z povolání
251,04	281,33	252,13	249,27	209,01	251,84	246,80	dětské
230,55	241,23	281,94	251,42	236,97	262,70	246,10	ženské
-	-	334,37	310,40	332,22	332,83	315,54	novorozenecké
266,89	272,47	283,81	257,17	262,49	263,02	259,69	chirurgie
281,59	-	260,01	244,98	259,07	323,43	282,96	neurochirurgie
-	-	178,56	242,48	201,79	254,13	214,15	plastická chirurgie
-	-	307,67	223,83	-	252,70	249,42	kardiochirurgie
266,91	-	322,35	260,75	280,73	290,88	288,97	traumatologie
287,83	286,19	288,10	295,29	261,82	292,06	282,64	AR
257,19	272,73	281,43	263,97	258,60	277,07	265,32	ortopedie
238,24	229,13	292,51	220,83	242,31	262,15	249,49	urologie
277,82	270,92	259,38	191,71	215,76	204,71	221,71	ORL
-	-	-	-	-	-	243,80	foniatrie
186,65	236,43	182,89	163,47	124,00	135,62	167,05	oftalmologie
-	-	129,50	-	-	-	182,46	stomatologie
252,14	274,86	251,94	257,26	231,83	279,19	256,67	dermatovenerologie
-	-	316,73	-	321,07	-	304,56	klinická onkologie
289,37	272,22	290,73	266,94	-	97,14	224,42	radiační onkologie
173,56	-	155,67	-	-	-	193,87	dětská chirurgie

20. Využití lůžek v nemocnicích

Zdravotnictví celkem

Oddělení, pracoviště	Využití lůžek ve dnech maximální kapacity							
	PHA	STC	JHC	PLZ	KAR	UST	LIB	HRA
nefrologie	268,20	-	-	-	-	-	-	-
klinická hematologie	254,80	-	-	289,91	-	-	-	-
ortop. protetika	-	-	-	-	-	148,53	-	-
rehab. a fyz. med.	312,98	218,65	310,78	232,35	246,93	295,08	322,43	340,20
nukleární medicína	241,62	-	165,75	-	-	80,93	-	-
hrudní chirurgie	-	-	-	-	-	305,18	-	-
dětská onkologie	317,74	-	-	-	-	-	-	-
cévní chirurgie	300,49	-	-	-	-	-	279,06	-
dětská dermatoven.	-	-	-	-	-	-	-	-
pracovní lékařství	-	-	-	-	-	-	-	-
dětská psychiatrie	230,15	-	-	-	-	-	243,60	-
léčba popálenin	241,73	-	-	-	-	-	-	-
dětské oční	154,20	-	-	-	-	-	-	-
dětská ORL	199,50	-	-	-	-	-	-	-
intenzivní péče	214,39	211,35	285,70	190,52	312,25	269,29	316,60	294,14
dětská neurologie	279,76	-	-	-	-	-	-	-
ošetřovatelská péče	301,65	344,02	328,61	328,57	313,44	321,05	340,23	317,26
sociální hospital.	-	-	-	-	-	-	-	-
AT- návyk. nemoci	310,16	-	-	-	-	-	-	-
maxilofac. chirurgie	-	-	-	-	-	-	-	-

20. Využití lůžek v nemocnicích

Zdravotnictví celkem

Využití lůžek ve dnech maximální kapacity							Oddělení, pracoviště
PAR	VYS	JHM	OLO	ZLI	MSK	ČR	
-	-	-	-	-	-	268,20	nefrologie
-	-	-	319,29	-	-	273,81	klinická hematologie
-	-	-	-	-	-	148,53	ortop. protetika
268,33	285,50	302,08	269,90	338,10	278,87	295,53	rehabilitační a fyz.med.
-	-	197,62	217,30	-	233,00	205,39	nukleární medicína
-	-	-	-	-	-	305,18	hrudní chirurgie
-	-	194,53	-	-	-	281,96	dětská onkologie
-	-	-	-	-	-	295,61	cévní chirurgie
-	-	239,69	-	-	-	239,69	dětská dermatovenerologie
-	-	-	245,56	-	-	245,56	pracovní lékařství
-	-	-	-	-	-	232,97	dětská psychiatrie
-	-	217,63	-	-	270,50	238,55	léčba popálenin
-	-	249,25	-	297,05	297,79	234,49	dětské oční
-	-	234,61	-	-	-	213,46	dětská ORL
312,67	325,30	315,67	262,38	257,10	286,40	270,85	intenzivní péče
-	-	249,00	-	-	260,43	268,20	dětská neurologie
299,51	320,11	314,65	286,99	339,17	275,26	317,91	ošetřovatelská péče
-	-	-	-	-	-	-	sociální hospitalizace
-	-	-	-	-	-	310,16	AT-návyk. nemoci
252,90	-	-	215,45	-	302,19	263,11	maxilofac. chirurgie

21. Průměrná ošetrovací doba v nemocnicích

Zdravotnictví celkem

Oddělení, pracoviště	Průměrná ošetrovací doba ve dnech							
	PHA	STC	JHC	PLZ	KAR	UST	LIB	HRA
interní	9,1	8,1	7,0	8,3	5,8	7,4	7,2	8,5
kardiologie	4,6	-	3,7	-	-	4,9	4,4	7,9
revmatologie	18,1	-	-	-	-	-	12,8	-
diabetologie	8,7	-	-	-	-	-	10,0	-
gastroenterologie	6,5	-	6,5	-	-	6,6	-	-
klinická farmakologie	-	-	-	7,6	-	-	-	-
geriatrie	29,1	40,9	-	32,5	-	-	-	8,4
infekční	7,6	6,8	6,7	4,0	5,7	6,7	6,5	6,6
TRN	12,0	8,6	8,0	8,1	11,9	9,7	11,8	7,6
neurologie	7,8	7,3	7,3	7,2	7,5	7,9	8,4	7,8
psychiatrie	26,0	-	17,1	20,9	23,1	16,3	16,2	21,9
nemoci z povolání	6,3	-	-	8,1	-	-	-	-
dětské	5,3	4,3	4,4	4,9	4,8	5,1	3,7	5,1
ženské	4,1	4,4	5,0	4,6	4,8	4,5	4,2	4,7
novorozenecké	6,5	3,9	7,6	7,1	-	-	5,8	-
chirurgie	7,3	6,1	7,6	6,1	6,4	6,3	5,7	6,8
neurochirurgie	6,4	-	4,8	10,8	-	3,4	6,3	9,8
plastická chirurgie	6,1	-	-	4,0	-	-	-	2,9
kardiochirurgie	7,8	-	11,3	12,0	-	-	-	10,8
traumatologie	8,3	-	4,8	-	-	5,0	6,5	-
AR	8,8	13,7	6,3	6,7	7,8	8,6	10,9	8,6
ortopedie	7,5	5,9	6,5	7,8	5,9	5,8	7,0	7,5
urologie	5,7	5,5	4,6	4,9	5,4	4,3	4,7	5,1
ORL	5,0	2,9	3,8	3,9	4,7	3,4	4,6	4,3
foniatrie	7,8	-	-	-	-	-	-	-
oftalmologie	3,0	2,5	3,9	3,5	3,1	3,0	4,1	2,1
stomatologie	5,2	-	-	3,3	-	2,6	5,2	-
dermatovenerologie	9,8	9,4	15,0	12,3	13,6	13,2	13,2	13,0
klinická onkologie	4,5	-	-	-	-	-	5,9	-
radiační onkologie	10,7	5,4	10,9	8,1	17,3	12,2	19,4	12,1
dětská chirurgie	4,3	3,6	-	-	-	2,7	-	5,4

21. Průměrná ošetrovací doba v nemocnicích

Zdravotnictví celkem

Průměrná ošetrovací doba ve dnech							Oddělení, pracoviště
PAR	VYS	JHM	OLO	ZLI	MSK	ČR	
7,1	7,3	7,7	7,3	7,3	7,9	7,8	interní
3,9	-	-	-	-	2,8	4,5	kardiologie
-	-	-	-	-	-	17,4	revmatologie
-	-	-	-	-	-	9,2	diabetologie
-	-	-	-	-	6,7	6,6	gastroenterologie
-	-	-	-	-	-	7,6	klinická farmakologie
15,7	-	10,4	20,6	21,4	13,7	17,3	geriatrie
6,3	7,8	8,8	8,3	6,2	7,0	7,2	infekční
12,4	9,5	9,9	9,1	9,6	11,2	10,0	TRN
8,2	7,0	8,4	9,3	8,4	8,5	8,0	neurologie
18,6	-	23,1	18,8	-	14,8	20,1	psychiatrie
-	-	-	-	-	-	6,9	nemoci z povolání
4,0	4,5	5,2	4,1	3,5	4,3	4,5	dětské
5,4	4,5	4,7	4,4	4,4	4,3	4,5	ženské
-	-	6,2	6,7	6,7	9,2	6,7	novorozenecké
5,3	5,7	6,7	6,0	6,4	6,3	6,4	chirurgie
4,9	-	7,3	8,1	5,5	10,2	7,0	neurochirurgie
-	-	4,7	4,6	5,7	4,5	5,0	plastická chirurgie
-	-	12,4	11,9	-	12,9	9,7	kardiochirurgie
5,4	-	6,7	4,7	3,6	8,0	6,0	traumatologie
7,4	5,5	6,2	6,0	7,0	6,2	7,5	AR
4,8	5,4	7,0	5,0	5,8	6,4	6,4	ortopedie
5,6	4,7	5,8	4,1	5,4	4,9	5,1	urologie
4,6	3,8	5,2	4,5	4,1	4,4	4,3	ORL
-	-	-	-	-	-	7,8	foniatrie
3,7	3,8	3,5	3,0	3,0	2,5	3,1	oftalmologie
-	-	3,8	-	-	-	4,7	stomatologie
12,5	13,7	10,5	11,3	13,7	12,4	11,7	dermatovenerologie
-	-	6,8	-	6,4	-	6,2	klinická onkologie
12,3	12,4	21,4	10,9	-	11,9	11,8	radiační onkologie
3,2	-	3,5	-	-	-	3,9	dětská chirurgie

21. Průměrná ošetrovací doba v nemocnicích

Zdravotnictví celkem

Oddělení, pracoviště	Průměrná ošetrovací doba ve dnech							
	PHA	STC	JHC	PLZ	KAR	UST	LIB	HRA
nefrologie	6,1	-	-	-	-	-	-	-
klinická hematologie	10,8	-	-	10,3	-	-	-	-
ortop. protetika	-	-	-	-	-	18,8	-	-
rehab. a fyz. med.	18,2	11,2	15,9	15,5	22,0	15,5	16,1	18,6
nukleární medicína	8,4	-	7,0	-	-	8,7	-	-
hrudní chirurgie	-	-	-	-	-	6,8	-	-
dětská onkologie	6,1	-	-	-	-	-	-	-
cévní chirurgie	7,7	-	-	-	-	-	6,4	-
dětská dermatoven.	-	-	-	-	-	-	-	-
pracovní lékařství	-	-	-	-	-	-	-	-
dětská psychiatrie	21,1	-	-	-	-	-	28,2	-
léčba popálenin	17,1	-	-	-	-	-	-	-
dětské oční	3,0	-	-	-	-	-	-	-
dětská ORL	3,7	-	-	-	-	-	-	-
intenzivní péče	9,3	4,6	3,4	3,3	4,1	3,3	5,9	4,3
dětská neurologie	5,8	-	-	-	-	-	-	-
ošetrovatelská péče	53,8	69,0	37,7	43,4	52,9	55,7	50,2	63,6
sociální hospital.	-	-	-	-	-	-	-	-
AT- návyk. nemoci	22,4	-	-	-	-	-	-	-
maxilofac. chirurgie	-	-	-	-	-	-	-	-

21. Průměrná ošetrovací doba v nemocnicích

Zdravotnictví celkem

Průměrná ošetrovací doba ve dnech							Oddělení, pracoviště
PAR	VYS	JHM	OLO	ZLI	MSK	ČR	
-	-	-	-	-	-	6,1	nefrologie
-	-	-	11,2	-	-	10,8	klinická hematologie
-	-	-	-	-	-	18,8	ortop. protetika
15,0	13,9	15,0	17,5	15,8	17,6	16,5	rehabilitační a fyz.med.
-	-	15,3	7,7	-	5,8	7,9	nukleární medicína
-	-	-	-	-	-	6,8	hrudní chirurgie
-	-	4,7	-	-	-	5,8	dětská onkologie
-	-	-	-	-	-	7,4	cévní chirurgie
-	-	6,9	-	-	-	6,9	dětská dermatovenerologie
-	-	-	8,6	-	-	8,6	pracovní lékařství
-	-	-	-	-	-	22,4	dětská psychiatrie
-	-	9,9	-	-	18,5	13,9	léčba popálenin
-	-	8,5	-	33,6	9,8	7,5	dětské oční
-	-	2,9	-	-	-	3,3	dětská ORL
3,0	2,7	5,1	2,9	4,0	3,9	3,8	intenzivní péče
-	-	6,0	-	-	7,1	6,1	dětská neurologie
47,5	39,0	44,1	44,3	26,4	35,5	47,5	ošetrovatelská péče
-	-	-	-	-	-	-	sociální hospitalizace
-	-	-	-	-	-	22,4	AT-návyk. nemoci
8,1	-	-	5,2	-	6,9	6,5	maxilofac. chirurgie

22. Nemocnice - ČR

Zdravotnictví - bez ostatních centrálních úřadů

Oddělení	Lékaři	Lůžka celkem	Lůžka pro děti	Hospitalizovaní	Využití lůžek ve dnech	Průměrná ošetř. doba
interní	1 637,79	11 363	4	411 267	279,7	7,7
kardiologie	181,74	811	-	48 381	263,1	4,4
revmatologie	14,63	103	-	1 692	285,7	17,4
diabetologie	16,25	56	-	1 751	288,5	9,2
gastroenterologie	25,65	121	-	5 304	273,8	6,2
klinická farmakologie	6,05	27	-	1 083	305,0	7,6
geriatrie	39,76	393	-	6 300	277,8	17,3
infekční	148,70	1 534	354	42 111	190,1	7,0
TRN	200,82	1 562	-	39 320	251,0	10,0
neurologie	444,72	2 944	41	100 198	268,7	7,9
psychiatrie	130,37	1 096	55	15 166	268,4	19,4
nemoci z povolání	5,44	30	-	757	174,7	6,9
dětské	680,33	4 928	4 781	270 090	246,8	4,5
ženské	826,30	5 786	127	320 577	246,4	4,5
novorozenecké	129,53	833	825	39 220	315,5	6,7
chirurgie	1 302,35	8 670	218	357 907	259,9	6,3
neurochirurgie	154,55	624	18	25 267	285,7	7,1
plastická chirurgie	51,57	309	47	13 324	214,1	5,0
kardiochirurgie	241,23	642	49	16 518	249,4	9,7
traumatologie	139,46	709	-	33 480	289,0	6,0
AR	697,65	858	32	31 962	282,7	7,4
ortopedie	467,78	2 696	148	111 480	267,2	6,4
urologie	251,92	1 648	45	81 262	249,7	5,1
ORL	281,86	1 504	171	81 806	226,7	4,2
foniatrie	1,30	20	15	626	243,8	7,8
oftalmologie	209,23	1 086	53	59 291	166,7	3,0
stomatologie	24,42	133	18	6 188	216,8	4,7
dermatovenerologie	108,58	867	14	19 572	261,3	11,6
klinická onkologie	41,08	227	-	11 174	304,6	6,2
radiační onkologie	107,18	1 120	-	21 273	224,4	11,8
dětská chirurgie	67,16	399	399	20 009	193,9	3,9

22. Nemocnice - ČR

Zdravotnictví - bez ostatních centrálních úřadů

Oddělení	Lékaři	Lůžka celkem	Lůžka pro děti	Hospitalizovaní	Využití lůžek ve dnech	Průměrná ošetř. doba
nefrologie	17,80	97	-	4 398	271,9	6,0
klinická hematologie	57,42	180	-	4 573	273,8	10,8
ortop. protetika	0,50	30	-	237	148,5	18,8
rehab. a fyz. med.	129,96	1 410	-	24 967	295,5	16,5
nukleární medicína	11,90	114	-	2 952	205,4	7,9
hrudní chirurgie	4,00	17	-	760	305,2	6,8
dětská onkologie	26,76	106	106	5 389	282,0	5,8
cévní chirurgie	25,90	79	-	3 149	295,6	7,4
dětská dermatoven.	-	-	-	67	239,7	6,9
pracovní lékařství	2,30	18	-	513	245,6	8,6
dětská psychiatrie	14,92	119	119	1 239	233,0	22,4
léčba popálenin	30,55	147	33	2 618	238,5	13,9
dětské oční	8,25	73	73	2 447	234,5	7,5
dětská ORL	18,52	83	83	5 335	213,5	3,3
intenzivní péče	76,67	247	-	18 652	275,0	3,6
dětská neurologie	34,45	130	130	5 722	268,2	6,1
ošetřovatelská péče	278,02	6 186	-	41 490	318,7	47,6
AT- návyk. nemoci	3,00	61	-	845	310,2	22,4
maxilofac. chirurgie	9,90	57	-	2 317	263,1	6,5
ČR	9 386,22	62 253	7 958	2 155 820	264,5	7,7

23. Počet nemocničních oddělení

Zdravotnictví celkem

Kraj, okres	Nemocniční oddělení, pracoviště																
	interní	klinické farmakologie	geriatrické	infekční	alergologické	TBC a respir. nemoci	nervové	psychiatrické	nemoci z povolání	dětské	ženské	chirurgické	neurochirurgické	plastické chirurgie	kardiologické	traumatologické	AR
Hl. m. Praha	35	-	1	4	-	4	10	7	1	6	12	18	7	2	6	2	16
Benešov	1	-	-	-	-	-	1	-	-	1	1	1	-	-	-	-	1
Beroun	2	-	-	-	-	-	1	-	-	1	1	2	-	-	-	-	1
Kladno	2	-	-	-	-	1	1	-	-	2	2	3	-	-	-	-	2
Kolín	2	-	1	-	-	-	1	-	-	1	1	3	-	-	-	-	2
Kutná Hora	2	-	-	-	-	-	-	-	-	2	2	2	-	-	-	-	-
Mělník	2	-	-	1	-	-	1	-	-	-	2	2	-	-	-	-	1
Mladá Boleslav	1	-	-	-	-	1	1	-	-	1	1	1	-	-	-	-	1
Nymburk	2	-	-	-	-	-	-	-	-	-	1	2	-	-	-	-	1
Praha - východ	2	-	-	-	-	-	-	-	-	1	1	2	-	-	-	-	-
Praha - západ	-	-	-	-	-	-	-	-	-	-	-	-	-	-	-	-	-
Příbram	3	-	-	1	-	1	1	-	-	1	1	2	-	-	-	-	3
Rakovník	1	-	-	-	-	-	-	-	-	1	1	1	-	-	-	-	1
Středočeský	20	-	1	2	-	3	7	-	-	11	14	21	-	-	-	-	13
Č. Budějovice	3	-	-	1	-	1	1	1	-	1	1	1	1	-	1	1	1
Český Krumlov	1	-	-	-	-	-	-	-	-	1	1	1	-	-	-	-	1
Jindřichův Hr.	2	-	-	-	-	-	1	-	-	1	1	2	-	-	-	-	1
Písek	1	-	-	1	-	-	1	-	-	1	1	1	-	-	-	-	1
Prachatice	1	-	-	-	-	-	-	-	-	1	1	1	-	-	-	-	-
Strakonice	1	-	-	-	-	1	1	-	-	1	1	1	-	-	-	-	1
Tábor	2	-	-	1	-	1	1	1	-	1	1	1	-	-	-	-	1
Jihočeský	11	-	-	3	-	3	5	2	-	7	7	8	1	-	1	1	6
Domažlice	1	-	-	-	-	-	-	-	-	1	1	1	-	-	-	-	1
Klatovy	2	-	-	-	-	1	1	1	-	1	1	2	-	-	-	-	1
Plzeň - město	5	1	1	1	-	1	2	1	1	2	2	3	1	1	1	-	2
Plzeň - jih	1	-	-	-	-	-	-	-	-	1	1	1	-	-	-	-	-
Rokycany	1	-	-	-	-	-	-	-	-	1	1	1	-	-	-	-	-
Tachov	-	-	-	-	-	-	-	-	-	-	-	-	-	-	-	-	-
Plzeňský	10	1	1	1	-	2	3	2	1	6	6	8	1	1	1	-	4

23. Počet nemocničních oddělení

Zdravotnictví celkem

Nemocniční oddělení, pracoviště																	Kraj, okres	
ortopedické	urologické	ušní, nosní, krční	foniatrické	oční	stomatologické	kožní	klinické onkologie	radioterapeutické	klinické hematologie	protetické	rehabilitační	nukleární medicíny	pracovní lékařství	léčba popálenin	novorozenecké	ošetř. a násl. péče		ostatní
8	6	8	1	6	3	4	3	3	3	-	5	2	-	1	3	16	1	Hl. m. Praha
1	-	1	-	-	-	-	-	-	-	-	-	-	-	-	-	1	-	Benešov
1	-	-	-	-	-	-	-	-	-	-	-	-	-	-	1	-	-	Beroun
1	1	1	-	1	-	1	-	1	-	-	-	-	-	-	-	1	-	Kladno
1	1	1	-	1	-	1	-	-	-	-	-	-	-	-	-	-	-	Kolín
-	-	-	-	-	-	-	-	-	-	-	-	-	-	-	-	2	-	Kutná Hora
-	-	1	-	-	-	-	-	-	-	-	-	-	-	-	-	2	-	Mělník
1	1	1	-	1	-	1	-	-	-	-	1	-	-	-	-	-	-	Mladá Boleslav
-	-	-	-	-	-	-	-	-	-	-	-	-	-	-	-	1	2	Nymburk
-	-	-	-	-	-	-	-	-	-	-	-	-	-	-	-	1	-	Praha - východ
-	-	-	-	-	-	-	-	-	-	-	-	-	-	-	-	2	-	Praha - západ
1	1	1	-	1	-	-	-	-	-	-	-	-	-	-	-	1	-	Příbram
-	-	-	-	-	-	-	-	-	-	-	-	-	-	-	-	-	-	Rakovník
6	4	6	-	4	-	3	-	1	-	-	1	-	-	-	1	11	2	Středočeský
1	1	1	-	1	-	1	-	1	-	-	1	1	-	-	1	-	-	Č. Budějovice
-	-	-	-	-	-	-	-	-	-	-	-	-	-	-	-	1	-	Český Krumlov
1	1	1	-	1	-	-	-	-	-	-	-	-	-	-	-	3	-	Jindřichův Hr.
1	1	-	-	-	-	-	-	-	-	-	-	-	-	-	-	-	-	Písek
-	-	-	-	-	-	-	-	-	-	-	-	-	-	-	-	3	1	Prachatice
-	-	-	-	1	-	1	-	-	-	-	-	-	-	-	-	1	-	Strakonice
1	1	1	-	1	-	-	-	-	-	-	1	-	-	-	-	1	-	Tábor
4	4	3	-	4	-	2	-	1	-	-	2	1	-	-	1	9	1	Jihočeský
-	-	-	-	-	-	-	-	-	-	-	-	-	-	-	-	1	-	Domažlice
1	-	1	-	1	-	-	-	-	-	-	-	-	-	-	-	1	-	Klatovy
1	1	1	-	1	1	1	-	1	1	-	2	-	-	-	1	-	1	Plzeň - město
-	-	-	-	-	-	-	-	-	-	-	-	-	-	-	-	1	-	Plzeň - jih
-	-	-	-	-	-	-	-	-	-	-	-	-	-	-	-	-	1	Rokycany
-	-	-	-	-	-	-	-	-	-	-	-	-	-	-	-	1	-	Tachov
2	1	2	-	2	1	1	-	1	1	-	2	-	-	-	1	4	2	Plzeňský

23. Počet nemocničních oddělení

Zdravotnictví celkem

Kraj, okres	Nemocniční oddělení, pracoviště																
	interní	klinické farmakologie	geriatrické	infekční	alergologické	TBC a respir. nemoci	nervové	psychiatrické	nemoci z povolání	dětské	ženské	chirurgické	neurochirurgické	plastické chirurgie	kardiochirurgické	traumatologické	AR
Cheb	2	-	-	-	-	-	-	-	-	1	1	2	-	-	-	-	1
Karlovy Vary	2	-	-	1	-	1	1	1	-	2	2	2	-	-	-	-	1
Sokolov	1	-	-	-	-	-	1	-	-	1	1	1	-	-	-	-	1
Karlovarský	5	-	-	1	-	1	2	1	-	4	4	5	-	-	-	-	3
Děčín	2	-	-	-	-	-	2	-	-	2	2	2	-	-	-	-	1
Chomutov	2	-	-	-	-	1	1	-	-	2	2	2	-	-	-	-	1
Litoměřice	3	-	-	-	-	-	1	1	-	2	2	2	-	-	-	1	1
Louny	2	-	-	-	-	-	-	-	-	1	1	2	-	-	-	-	-
Most	2	-	-	1	-	1	1	1	-	1	1	1	-	-	-	-	1
Teplice	2	-	-	-	-	-	1	-	-	1	1	2	-	-	-	-	1
Ústí n. Labem	3	-	-	1	-	1	1	1	-	1	1	3	1	-	-	1	1
Ústecký	16	-	-	2	-	3	7	3	-	10	10	14	1	-	-	2	6
Česká Lípa	1	-	-	-	-	-	1	-	-	1	1	1	-	-	-	-	1
Jablonec n. Nisou	2	-	-	-	-	-	-	-	-	1	1	2	-	-	-	-	2
Liberec	5	-	-	1	-	1	1	2	-	1	2	3	1	-	-	1	1
Semily	3	-	-	-	-	-	1	-	-	2	2	3	-	-	-	-	2
Liberecký	11	-	-	1	-	1	3	2	-	5	6	9	1	-	-	1	6
Hradec Králové	4	-	1	1	-	1	1	1	-	1	2	2	1	1	1	-	1
Jičín	2	-	-	-	-	-	1	1	-	1	1	1	-	-	-	-	1
Náchod	2	-	-	1	-	-	1	1	-	1	1	2	-	-	-	-	1
Rychnov n. Kn.	2	-	-	-	-	-	-	-	-	1	1	2	-	-	-	-	1
Trutnov	3	-	-	-	-	1	1	-	-	2	2	3	-	-	-	-	1
Královéhradecký	13	-	1	2	-	2	4	3	-	6	7	10	1	1	1	-	5
Chrudim	1	-	-	-	-	-	1	-	-	1	1	1	-	-	-	-	1
Pardubice	2	-	1	1	-	1	1	1	-	1	3	3	1	-	-	1	1
Svitavy	2	-	-	-	-	-	1	1	-	2	2	2	-	-	-	-	2
Ústí n. Orlicí	1	-	-	-	-	-	1	-	-	1	1	1	-	-	-	-	1
Pardubický	6	-	1	1	-	1	4	2	-	5	7	7	1	-	-	1	5
Havl. Brod	1	-	-	1	-	1	1	-	-	1	1	1	-	-	-	-	1
Jihlava	1	-	-	1	-	1	1	-	-	1	1	2	-	-	-	-	1
Pelhřimov	1	-	-	-	-	-	1	-	-	1	1	1	-	-	-	-	1

23. Počet nemocničních oddělení

Zdravotnictví celkem

Nemocniční oddělení, pracoviště																	Kraj, okres	
ortopedické	urologické	ušní, nosní, krční	foniatrické	oční	stomatologické	kožní	klinické onkologie	radioterapeutické	klinické hematologie	protetické	rehabilitační	nukleární medicíny	pracovní lékařství	léčba popálenin	novorozenecké	ošetř. a násl. péče		ostatní
-	1	1	-	-	-	-	-	1	-	-	-	-	-	-	-	2	1	Cheb
1	1	1	-	-	-	1	-	-	-	-	1	-	-	-	-	1	-	Karlovy Vary
1	-	-	-	1	-	-	-	-	-	-	-	-	-	-	-	1	-	Sokolov
2	2	2	-	1	-	1	-	1	-	-	1	-	-	-	-	4	1	Karlovarský
-	-	1	-	1	-	-	-	-	-	-	-	-	-	-	-	2	-	Děčín
2	1	-	-	-	-	-	-	1	-	-	1	-	-	-	-	-	-	Chomutov
1	1	1	-	-	-	-	-	-	-	-	1	-	-	-	-	-	1	Litoměřice
-	-	-	-	-	-	-	-	-	-	-	-	-	-	-	-	3	-	Louny
1	1	1	-	1	-	1	-	-	-	-	1	-	-	-	-	2	-	Most
1	1	1	-	1	-	1	-	-	-	-	1	-	-	-	-	2	-	Teplice
1	1	1	-	1	1	1	-	1	-	1	1	1	-	-	-	2	1	Ústí n. Labem
6	5	5	-	4	1	3	-	2	-	1	5	1	-	-	-	11	2	Ústecký
1	1	-	-	-	-	-	-	-	-	-	-	-	-	-	-	2	-	Česká Lípa
1	1	1	-	-	-	-	-	-	-	-	1	-	-	-	-	3	1	Jablonec n. N.
1	1	1	-	1	1	1	1	1	-	-	1	-	-	-	1	2	1	Liberec
1	-	1	-	-	-	1	-	-	-	-	-	-	-	-	-	2	-	Semily
4	3	3	-	1	1	2	1	1	-	-	2	-	-	-	1	9	2	Liberecký
1	2	1	-	1	-	1	-	1	-	-	1	-	-	-	-	-	-	Hradec Králové
-	-	1	-	-	-	-	-	1	-	-	1	-	-	-	-	-	-	Jičín
1	1	1	-	1	-	-	-	-	-	-	-	-	-	-	-	2	1	Náchod
1	-	-	-	-	-	-	-	-	-	-	-	-	-	-	-	2	-	Rychnov n. Kn.
1	1	-	-	-	-	-	-	1	-	-	1	-	-	-	-	2	1	Trutnov
4	4	3	-	2	-	1	-	3	-	-	3	-	-	-	-	6	2	Královéhradec.
-	-	-	-	-	-	-	-	-	-	-	-	-	-	-	-	1	-	Chrudim
1	1	1	-	1	1	1	-	1	-	-	1	-	-	-	1	1	1	Pardubice
1	1	1	-	1	-	1	-	-	-	-	-	-	-	-	-	5	1	Svitavy
-	1	1	-	-	-	-	-	-	-	-	-	-	-	-	-	1	-	Ústí n. Orlicí
2	3	3	-	2	1	2	-	1	-	-	1	-	-	-	1	8	2	Pardubický
1	1	1	-	1	-	-	-	1	-	-	1	-	-	-	-	1	1	Havl. Brod
1	1	1	-	1	-	1	-	1	-	-	1	-	-	-	-	1	-	Jihlava
1	1	-	-	-	-	-	-	-	-	-	-	-	-	-	-	1	-	Pelhřimov

23. Počet nemocničních oddělení

Zdravotnictví celkem

Kraj, okres	Nemocniční oddělení, pracoviště																
	interní	klinické farmakologie	geriatrické	infekční	alergologické	TBC a respir. nemoci	nervové	psychiatrické	nemoci z povolání	dětské	ženské	chirurgické	neurochirurgické	plastické chirurgie	kardiologické	traumatologické	AR
Třebíč	1	-	-	1	-	1	1	-	-	1	1	1	-	-	-	-	1
Žďár n. Sázavou	2	-	-	1	-	-	1	-	-	1	1	2	-	-	-	-	1
Vysočina	6	-	-	4	-	3	5	-	-	5	5	7	-	-	-	-	5
Blansko	2	-	-	-	-	1	1	-	-	1	1	1	-	-	-	-	1
Brno-město	8	-	1	3	-	1	4	3	-	2	4	10	2	1	1	2	7
Brno-venkov	2	-	-	-	-	-	-	-	-	1	1	1	-	-	-	-	1
Břeclav	2	-	-	1	-	1	1	-	-	1	1	2	-	-	-	-	1
Hodonín	2	-	-	1	-	1	1	-	-	2	2	2	-	-	-	-	2
Vyškov	1	-	-	-	-	1	1	-	-	1	1	1	-	-	-	-	1
Znojmo	1	-	-	1	-	1	1	1	-	1	1	1	-	-	-	-	1
Jihomoravský	18	-	1	6	-	6	9	4	-	9	11	18	2	1	1	2	14
Jeseník	1	-	-	-	-	-	-	-	-	1	1	1	-	-	-	-	1
Olomouc	5	-	1	-	-	1	3	2	-	2	2	4	1	1	1	2	3
Prostějov	1	-	-	1	-	1	1	-	-	1	1	1	-	-	-	-	1
Přerov	2	-	-	1	-	-	1	-	-	2	2	2	-	1	-	-	2
Šumperk	1	-	-	-	-	1	1	-	-	1	1	1	-	-	-	-	1
Olomoucký	10	-	1	2	-	3	6	2	-	7	7	9	1	2	1	2	8
Kroměříž	1	-	-	-	-	1	1	-	-	1	1	1	-	-	-	-	1
Uh. Hradiště	1	-	-	1	-	1	1	-	-	1	1	1	-	-	-	-	1
Vsetín	2	-	-	1	-	1	1	-	-	2	3	3	-	-	-	-	2
Zlín	3	-	1	1	-	1	1	-	-	1	2	2	1	1	-	1	1
Zlínský	7	-	1	3	-	4	4	-	-	5	7	7	1	1	-	1	5
Bruntál	2	-	-	-	-	1	1	-	-	1	2	2	-	-	-	-	2
Frydek-Místek	3	-	-	-	-	1	2	1	-	2	2	3	-	1	1	-	3
Karviná	6	-	1	1	-	1	3	1	-	2	3	5	-	-	-	-	3
Nový Jičín	4	-	-	-	-	1	1	-	-	1	1	2	-	-	-	-	1
Opava	1	-	-	1	-	1	1	-	-	1	1	1	-	-	-	-	1
Ostrava-město	6	-	-	1	-	2	4	2	1	3	3	3	2	1	1	1	4
Moravskoslezský	22	-	1	3	-	7	12	4	1	10	12	16	2	2	2	1	14
ČR	190	1	9	35	-	43	81	32	3	96	115	157	19	10	13	13	110

23. Počet nemocničních oddělení

Zdravotnictví celkem

Nemocniční oddělení, pracoviště																		Kraj, okres
ortopedické	urologické	ušní, nosní, krční	foniatrické	oční	stomatologické	kožní	klinické onkologie	radioterapeutické	klinické hematologie	protetické	rehabilitační	nukleární medicíny	pracovní lékařství	léčba popálenin	novorozenecké	ošetř. a násl. péče	ostatní	
1	1	1	-	1	-	1	-	-	-	-	1	-	-	-	-	-	-	Třebíč
1	1	1	-	1	-	1	-	-	-	-	-	-	-	-	-	1	-	Žďár n. Sázavou
5	5	4	-	4	-	3	-	2	-	-	3	-	-	-	-	4	1	Vysočina
1	-	-	-	-	-	1	-	-	-	-	1	1	-	-	-	1	-	Blansko
3	2	4	-	4	1	4	6	2	-	-	2	-	-	1	2	2	-	Brno-město
-	-	-	-	-	-	-	-	-	-	-	1	-	-	-	-	2	-	Brno-venkov
1	1	1	-	-	-	1	-	-	-	-	-	-	-	-	-	3	1	Břeclav
1	1	1	-	1	-	1	-	-	-	-	1	-	-	-	-	2	-	Hodonín
-	-	1	-	-	-	-	-	-	-	-	1	-	-	-	-	1	-	Vyškov
1	1	1	-	1	-	1	-	1	-	-	1	-	-	-	-	1	-	Znojmo
7	5	8	-	6	1	8	6	3	-	-	7	1	-	1	2	12	1	Jihomoravský
-	-	-	-	-	-	-	-	-	-	-	-	-	-	-	-	-	-	Jeseník
1	1	2	-	2	1	2	-	1	1	-	1	1	1	-	1	1	1	Olomouc
1	-	1	-	1	-	1	-	-	-	-	1	-	-	-	-	-	-	Prostějov
1	1	1	-	1	-	-	-	-	-	-	-	-	-	-	-	-	-	Přerov
1	1	1	-	1	-	1	-	-	-	-	-	-	-	-	-	1	-	Šumperk
4	3	5	-	5	1	4	-	1	1	-	2	1	1	-	1	2	1	Olomoucký
1	1	1	-	2	-	1	-	-	-	-	-	-	-	-	-	-	-	Kroměříž
1	1	1	-	1	-	1	-	-	-	-	-	-	-	-	-	2	-	Uh. Hradiště
2	1	1	-	1	-	-	-	-	-	-	1	-	-	-	-	-	-	Vsetín
1	1	1	-	1	-	1	1	-	-	-	-	-	-	-	1	1	1	Zlín
5	4	4	-	5	-	3	1	-	-	-	1	-	-	-	1	3	1	Zlínský
1	1	-	-	-	-	-	-	-	-	-	1	-	-	-	-	1	-	Bruntál
2	1	2	-	1	-	-	-	-	-	-	1	-	-	-	-	2	1	Frýdek-Místek
1	1	1	-	1	-	-	-	-	-	-	4	-	-	-	-	3	1	Karviná
1	1	1	-	-	-	-	-	-	-	-	-	-	-	-	-	1	1	Nový Jičín
1	1	1	-	1	-	1	-	-	-	-	-	-	-	-	-	-	1	Opava
2	3	3	-	3	1	2	-	1	-	-	2	1	-	1	1	-	-	Ostrava-město
8	8	8	-	6	1	3	-	1	-	-	8	1	-	1	1	7	4	Moravskoslezs.
67	57	64	1	52	10	40	11	21	5	1	43	7	1	3	13	106	23	ČR

24. Nemocnice - využití lůžkového fondu

Zdravotnictví celkem

Kraj, okres	Hospitalizovaní	Ošetrovací dny	Využití lůžek ve dnech	Průměrná ošetrovací doba
Praha 1	11 167	125 211	260,86	11,2
Praha 2	60 399	514 261	267,70	8,5
Praha 3	1 616	21 975	207,31	13,6
Praha 4	63 200	454 072	247,05	7,2
Praha 5	94 297	659 151	265,98	7,0
Praha 6	17 632	172 982	220,64	9,8
Praha 8	43 647	317 527	267,27	7,3
Praha 9	5 508	105 071	304,11	19,1
Praha 10	35 912	289 521	254,75	8,1
Praha 14	2 325	21 599	257,13	9,3
HI. m. Praha	335 701	2 681 370	258,79	8,0
Benešov	15 011	112 542	252,90	7,5
Beroun	15 089	90 283	264,93	6,0
Kladno	36 647	232 378	244,87	6,3
Kolín	22 953	153 889	250,37	6,7
Kutná Hora	14 123	112 354	276,73	8,0
Mělník	16 992	167 423	289,16	9,9
Mladá Boleslav	25 713	140 105	266,61	5,4
Nymburk	11 137	108 245	280,48	9,7
Praha-východ	10 732	112 958	293,40	10,5
Praha-západ	633	53 962	355,01	85,3
Příbram	20 615	155 136	250,62	7,5
Rakovník	8 479	57 535	234,84	6,8
Středočeský kraj	198 121	1 496 810	265,07	7,6
České Budějovice	47 706	317 809	253,80	6,7
Český Krumlov	10 931	88 253	311,85	8,1
Jindřichův Hradec	17 620	142 844	264,25	8,1
Písek	14 587	91 927	240,02	6,3
Prachatice	6 785	72 104	268,04	10,6
Strakonice	12 938	94 456	266,07	7,3
Tábor	18 271	151 740	278,42	8,3
Jihočeský kraj	128 837	959 133	264,39	7,4

24. Nemocnice - využití lůžkového fondu

Zdravotnictví celkem

Kraj, okres	Hospitalizovaní	Ošetrovací dny	Využití lůžek ve dnech	Průměrná ošetrovací doba
Domažlice	8 358	65 196	322,75	7,8
Klatovy	14 715	114 061	214,80	7,8
Plzeň-město	71 141	558 537	251,31	7,9
Plzeň-jih	7 351	57 169	269,67	7,8
Rokycany	7 373	46 028	254,30	6,2
Tachov	929	34 206	342,06	36,8
Plzeňský kraj	109 866	875 197	253,79	8,0
Cheb	16 389	116 509	264,97	7,1
Karlovy Vary	26 681	209 895	243,88	7,9
Sokolov	14 349	96 148	240,37	6,7
Karlovarský kraj	57 419	422 552	248,51	7,4
Děčín	25 346	178 104	269,85	7,0
Chomutov	26 069	175 180	269,92	6,7
Litoměřice	23 771	161 338	252,09	6,8
Louny	11 972	124 750	284,17	10,4
Most	28 747	274 158	304,28	9,5
Teplice	24 713	192 724	278,11	7,8
Ústí nad Labem	42 482	318 491	234,01	7,5
Ústecký kraj	183 098	1 424 745	266,66	7,8
Česká Lípa	19 020	138 038	262,93	7,3
Jablonec nad Nisou	16 455	142 670	308,27	8,7
Liberec	35 034	305 290	273,31	8,7
Semily	19 681	126 113	240,22	6,4
Liberecký kraj	90 188	712 111	270,78	7,9
Hradec Králové	45 201	381 731	251,46	8,4
Jičín	15 005	108 101	273,67	7,2
Náchod	19 479	158 985	253,16	8,2
Rychnov n.Kněžnou	12 427	93 962	240,41	7,6
Trutnov	22 008	189 876	259,04	8,6
Královéhradecký kraj	114 119	932 655	254,48	8,2

24. Nemocnice - využití lůžkového fondu

Zdravotnictví celkem

Kraj, okres	Hospitalizovaní	Ošetrovací dny	Využití lůžek ve dnech	Průměrná ošetrovací doba
Chrudim	14 062	108 294	290,64	7,7
Pardubice	32 739	241 646	244,46	7,4
Svitavy	24 827	231 540	276,63	9,3
Ústí nad Orlicí	18 135	132 024	269,99	7,3
Pardubický kraj	89 762	713 504	265,53	7,9
Havlíčkův Brod	23 654	162 531	289,72	6,9
Jihlava	25 999	196 020	258,60	7,5
Pelhřimov	11 874	92 761	265,03	7,8
Třebíč	20 842	137 644	254,43	6,6
Žďár nad Sázavou	24 406	163 375	271,39	6,7
Vysočina	106 775	752 331	267,54	7,0
Blansko	16 286	146 262	303,45	9,0
Brno-město	148 370	1 198 795	275,71	8,1
Brno-venkov	10 944	105 512	308,51	9,6
Břeclav	24 092	236 769	295,59	9,8
Hodonín	30 355	211 482	268,04	7,0
Vyškov	16 481	156 092	315,34	9,5
Znojmo	21 413	187 124	267,32	8,7
Jihomoravský kraj	267 939	2 242 036	281,77	8,4
Jeseník	5 309	28 516	226,32	5,4
Olomouc	61 571	480 926	251,53	7,8
Prostějov	18 291	137 812	293,84	7,5
Přerov	23 055	118 356	260,43	5,1
Šumperk	22 296	141 872	241,69	6,4
Olomoucký kraj	130 522	907 482	255,74	7,0
Kroměříž	19 339	119 457	249,39	6,2
Uherské Hradiště	26 362	219 722	265,04	8,3
Vsetín	28 273	150 813	227,85	5,3
Zlín	46 068	318 876	270,23	6,9
Zlínský kraj	120 042	808 868	256,79	6,7

24. Nemocnice - využití lůžkového fondu

Zdravotnictví celkem

Kraj, okres	Hospitalizovaní	Ošetrovací dny	Využití lůžek ve dnech	Průměrná ošetrovací doba
Bruntál	19 165	143 265	271,85	7,5
Frýdek-Místek	48 496	306 378	270,66	6,3
Karviná	49 289	433 435	271,72	8,8
Nový Jičín	26 179	190 274	286,63	7,3
Opava	22 066	150 015	249,19	6,8
Ostrava-město	89 462	670 129	247,01	7,5
Moravskoslezský kraj	254 655	1 893 496	261,79	7,4
ČR	2 187 040	16 822 290	263,63	7,7

25. Nemocnice *) - využití lůžek akutní péče

Zdravotnictví celkem

Kraj	PHA	STC	JHC	PLZ	KAR	UST	LIB	HRA
Počet provozu- schopných lůžek	8 641	4 508	3 098	3 007	1 391	4 137	2 064	3 074
Počet obsazených lůžek	6 676	3 319	2 285	2 135	971	3 164	1 552	2 294
Průměrný počet provozu- schopných lůžek na 1 lékaře	4,9	5,7	5,6	5,9	7,3	6,9	5,9	5,5
Průměrný počet obsazených lůžek na 1 lékaře	3,8	4,2	4,2	4,2	5,1	5,3	4,4	4,1
Průměrný počet provozu- schopných lůžek na 1 sestru u lůžka	1,5	2,0	1,8	1,8	2,3	1,9	1,8	1,7
Průměrný počet obsazených lůžek na 1 sestru u lůžka	1,2	1,5	1,3	1,3	1,6	1,4	1,3	1,3
Hospitalizovaní	330 243	194 120	126 597	107 952	56 255	177 891	88 241	112 997
Hospitalizovaní na 1 lékaře	188,7	244,2	230,6	213,1	296,3	296,9	252,6	203,9
Hospitalizovaní na 1 sestru u lůžka	57,0	86,4	71,6	66,0	94,7	80,7	76,4	63,8
Letalita	23,0	26,9	22,4	26,1	25,6	23,3	24,0	24,3
Ošetrovací dny	2 436 818	1 211 442	833 931	779 219	354 524	1 154 968	566 605	837 477
Ošetrovací dny na 1 lékaře	1 392,1	1 523,7	1 519,0	1 538,1	1 867,6	1 927,8	1 621,7	1 511,1
Ošetrovací dny na 1 sestru u lůžka	420,6	539,5	471,6	476,2	596,6	523,9	490,3	472,8
Využití lůžek ve dnech maximální kapacity	254,6	251,9	256,8	247,6	239,0	256,7	257,3	248,9
Využití lůžek ve dnech skutečné kapacity	77,3	73,6	73,7	71,0	69,8	76,5	75,2	74,6
Průměrná ošetrovací doba	7,4	6,2	6,6	7,2	6,3	6,5	6,4	7,4

*) Bez nemocnic následné péče

25. Nemocnice *) - využití lůžek akutní péče

Zdravotnictví celkem

PAR	VYS	JHM	OLO	ZLI	MSK	ČR	Kraj
1 925	2 486	6 718	3 159	2 731	6 259	53 199	Počet provozuschopných lůžek
1 477	1 857	5 363	2 355	1 995	4 900	40 345	Počet obsazených lůžek
5,6	6,7	5,4	5,3	6,4	6,2	5,7	Průměrný počet provozuschopných lůžek na 1 lékaře
4,3	5,0	4,3	4,0	4,6	4,8	4,3	Průměrný počet obsazených lůžek na 1 lékaře
1,7	2,0	1,7	1,7	2,0	1,8	1,8	Průměrný počet provozuschopných lůžek na 1 sestru u lůžka
1,3	1,5	1,3	1,3	1,4	1,4	1,3	Průměrný počet obsazených lůžek na 1 sestru u lůžka
86 254	105 706	263 214	129 355	117 117	252 579	2 148 518	Hospitalizovaní
252,8	285,9	212,0	218,7	272,9	248,5	231,4	Hospitalizovaní na 1 lékaře
75,2	85,2	65,8	69,0	84,2	71,5	70,8	Hospitalizovaní na 1 sestru u lůžka
21,3	20,3	21,5	20,0	20,7	25,7	23,3	Letalita
539 007	677 745	1 957 589	859 711	728 146	1 788 585	14 725 767	Ošetrovací dny
1 579,7	1 832,9	1 576,6	1 453,6	1 697,0	1 759,6	1 586,3	Ošetrovací dny na 1 lékaře
470,0	546,0	489,1	458,3	523,7	506,1	485,0	Ošetrovací dny na 1 sestru u lůžka
256,1	262,8	277,6	252,5	250,1	261,0	257,3	Využití lůžek ve dnech maximální kapacity
76,7	74,7	79,8	74,6	73,0	78,3	75,8	Využití lůžek ve dnech skutečné kapacity
6,2	6,4	7,4	6,6	6,2	7,1	6,9	Průměrná ošetrovací doba

26. Nemocnice *) - využití lůžek ošetrovatelské následné péče

Zdravotnictví celkem

Kraj	PHA	STC	JHC	PLZ	KAR	UST	LIB	HRA
Počet provozu- schopných lůžek	322	447	297	202	192	236	423	299
Počet obsazených lůžek	277	408	268	169	186	178	399	261
Průměrný počet provozu- schopných lůžek na 1 lékaře	22,9	29,4	16,2	21,4	28,2	26,8	19,8	34,6
Průměrný počet obsazených lůžek na 1 lékaře	19,7	26,8	14,6	17,9	27,4	20,3	18,7	30,1
Průměrný počet provozu- schopných lůžek na 1 sestru u lůžka	4,4	3,8	3,7	4,3	5,0	3,3	3,2	3,8
Průměrný počet obsazených lůžek na 1 sestru u lůžka	3,8	3,5	3,3	3,6	4,8	2,5	3,0	3,3
Hospitalizovaní	3 424	2 932	2 874	1 447	1 285	2 018	2 899	1 496
Hospitalizovaní na 1 lékaře	243,7	192,6	156,4	153,1	189,0	229,3	135,8	172,9
Hospitalizovaní na 1 sestru u lůžka	46,6	25,0	35,6	30,8	33,3	28,5	21,8	18,9
Letalita	69,3	241,5	172,8	225,5	171,9	223,5	212,2	184,7
Ošetrovací dny	101 245	148 873	97 834	61 772	68 028	65 094	145 506	95 178
Ošetrovací dny na 1 lékaře	7 206,0	9 781,4	5 322,9	6 536,7	10 004,1	7 397,0	6 818,5	11 003,2
Ošetrovací dny na 1 sestru u lůžka	1 379,4	1 267,4	1 213,5	1 314,3	1 764,2	919,4	1 096,5	1 201,7
Využití lůžek ve dnech maximální kapacity	298,7	328,7	325,0	305,8	313,4	263,5	340,2	317,3
Využití lůžek ve dnech skutečné kapacity	86,3	91,2	90,1	83,8	97,1	75,6	94,2	87,2
Průměrná ošetrovací doba	29,6	51,0	34,0	47,8	52,9	33,5	50,2	63,6

*) Bez nemocnic následné péče

26. Nemocnice *) - využití lůžek ošetrovatelské následné péče

Zdravotnictví celkem

PAR	VYS	JHM	OLO	ZLI	MSK	ČR	Kraj
217	233	710	80	83	332	4 074	Počet provozuschopných lůžek
188	204	637	86	80	287	3 630	Počet obsazených lůžek
21,1	25,5	21,2	26,6	16,0	36,5	23,6	Průměrný počet provozuschopných lůžek na 1 lékaře
18,2	22,4	19,0	28,8	15,4	31,6	21,0	Průměrný počet obsazených lůžek na 1 lékaře
3,6	3,6	3,2	2,7	3,1	3,9	3,6	Průměrný počet provozuschopných lůžek na 1 sestru u lůžka
3,1	3,1	2,9	2,9	3,0	3,4	3,2	Průměrný počet obsazených lůžek na 1 sestru u lůžka
1 370	1 911	5 965	870	1 125	2 952	32 565	Hospitalizovaní
133,1	209,3	178,1	290,0	216,3	324,8	188,4	Hospitalizovaní na 1 lékaře
22,4	29,4	27,2	29,2	42,3	34,6	28,9	Hospitalizovaní na 1 sestru u lůžka
236,1	179,9	169,0	288,2	160,9	168,1	182,3	Letalita
68 510	74 586	232 606	31 519	29 149	104 911	1 324 811	Ošetrovací dny
6 657,9	8 169,3	6 945,5	10 506,3	5 605,6	11 541,4	7 662,7	Ošetrovací dny na 1 lékaře
1 121,1	1 148,7	1 060,7	1 057,7	1 095,8	1 230,9	1 175,8	Ošetrovací dny na 1 sestru u lůžka
271,2	320,1	314,3	394,0	351,2	275,3	311,3	Využití lůžek ve dnech maximální kapacity
86,4	87,7	89,7	108,3	96,2	86,6	89,1	Využití lůžek ve dnech skutečné kapacity
50,0	39,0	39,0	36,2	25,9	35,5	41,0	Průměrná ošetrovací doba

27. Nemocnice následné péče - využití lůžek

Zdravotnictví celkem

Kraj	PHA	STC	JHC	PLZ	UST
Počet provozuschopných lůžek	466	384	80	100	596
Počet obsazených lůžek	393	374	75	94	561
Průměrný počet provozuschopných lůžek na 1 lékaře	16,3	28,6	16,8	18,6	15,6
Průměrný počet obsazených lůžek na 1 lékaře	13,7	27,9	15,7	17,4	14,7
Průměrný počet provozuschopných lůžek na 1 sestru u lůžka	4,6	3,7	3,8	5,0	3,7
Průměrný počet obsazených lůžek na 1 sestru u lůžka	3,9	3,6	3,6	4,7	3,5
Hospitalizovaní	2 503	1 425	451	929	3 797
Hospitalizovaní na 1 lékaře	87,3	106,2	94,5	172,7	99,5
Hospitalizovaní na 1 sestru u lůžka	24,6	13,6	21,5	46,3	23,8
Letalita	173,6	343,3	89,9	37,2	165,9
Ošetrovací dny	143 307	136 495	27 368	34 206	204 683
Ošetrovací dny na 1 lékaře	4 998,5	10 171,0	5 737,5	6 358,0	5 365,2
Ošetrovací dny na 1 sestru u lůžka	1 410,5	1 301,2	1 303,2	1 706,0	1 280,7
Využití lůžek ve dnech maximální kapacity	317,8	355,5	342,1	342,1	343,4
Využití lůžek ve dnech skutečné kapacity	84,2	97,4	93,7	93,7	94,1
Průměrná ošetrovací doba	57,3	95,8	60,7	36,8	53,9

27. Nemocnice následné péče - využití lůžek

Zdravotnictví celkem

PAR	JHM	OLO	ZLI	ČR	Kraj
330	164	64	154	2 338	Počet provozuschopných lůžek
290	142	45	141	2 114	Počet obsazených lůžek
20,5	18,0	64,0	20,0	18,8	Průměrný počet provozuschopných lůžek na 1 lékaře
18,0	15,6	44,5	18,3	17,0	Průměrný počet obsazených lůžek na 1 lékaře
3,6	4,0	4,4	2,8	3,8	Průměrný počet provozuschopných lůžek na 1 sestru u lůžka
3,2	3,5	3,1	2,6	3,5	Průměrný počet obsazených lůžek na 1 sestru u lůžka
2 305	485	304	1 928	14 125	Hospitalizovaní
143,0	53,2	303,5	249,4	113,6	Hospitalizovaní na 1 lékaře
25,1	11,9	20,8	35,0	23,2	Hospitalizovaní na 1 sestru u lůžka
192,5	495,9	287,5	62,7	178,5	Letalita
105 987	51 841	16 252	51 573	771 712	Ošetrovací dny
6 574,9	5 696,8	16 252,0	6 671,8	6 206,5	Ošetrovací dny na 1 lékaře
1 154,5	1 269,1	1 116,2	937,7	1 266,0	Ošetrovací dny na 1 sestru u lůžka
321,2	316,1	253,9	332,7	332,1	Využití lůžek ve dnech maximální kapacity
88,0	86,6	69,6	91,6	90,4	Využití lůžek ve dnech skutečné kapacity
46,0	107,0	53,5	26,8	54,6	Průměrná ošetrovací doba

28. Využití lůžkového fondu podle druhu zařízení

Zdravotnictví celkem

Nemocnice

Rok	Počet hospitalizovaných	Ošetrovací dny	Využití lůžek ve dnech max. kapacity	Průměrná ošetrovací doba
1997	2 099 593	19 192 303	261,5	9,1
1998	2 038 017	17 908 443	248,9	8,8
1999	2 006 383	17 268 526	246,2	8,6
2000	2 016 502	17 487 646	258,1	8,7
2001	2 032 010	17 225 074	257,3	8,5
2002	2 108 252	17 572 033	263,3	8,3
2003	2 179 581	18 027 844	269,7	8,3
2004	2 221 961	18 020 037	273,5	8,1
2005	2 223 202	17 707 825	272,3	8,0
2006	2 183 788	17 140 868	266,4	7,8
2007	2 187 040	16 822 290	263,6	7,7

Léčebny pro dlouhodobě nemocné

Rok	Počet hospitalizovaných	Ošetrovací dny	Využití lůžek ve dnech max. kapacity	Průměrná ošetrovací doba
1997	26 245	1 992 157	314,0	75,9
1998	28 871	1 932 184	324,7	66,9
1999	30 233	2 036 934	321,3	67,4
2000	32 390	2 171 758	326,2	67,1
2001	33 134	2 334 490	332,3	70,5
2002	34 599	2 444 926	332,7	70,7
2003	33 752	2 433 633	336,4	72,1
2004	34 850	2 373 813	332,0	68,1
2005	36 092	2 398 210	326,9	66,4
2006	36 275	2 416 312	325,7	66,6
2007	35 978	2 334 887	321,2	64,9

28. Využití lůžkového fondu podle druhu zařízení

Zdravotnictví celkem

Léčebny TBC a respiračních nemocí

Rok	Počet hospitalizovaných	Ošetřovací dny	Využití lůžek ve dnech max. kapacity	Průměrná ošetřovací doba
1997	7 968	376 012	288,1	47,2
1998	8 053	368 767	283,7	45,8
1999	8 118	354 388	272,6	43,7
2000	8 678	349 208	268,6	40,2
2001	8 638	327 573	269,6	37,9
2002	8 510	319 781	268,3	37,6
2003	8 313	303 761	268,9	36,5
2004	7 884	279 377	259,5	35,4
2005	7 470	271 498	271,2	36,3
2006	5 677	237 038	264,6	41,8
2007	6 560	270 054	266,8	41,2

Léčebny psychiatrické

Rok	Počet hospitalizovaných	Ošetřovací dny	Využití lůžek ve dnech max. kapacity	Průměrná ošetřovací doba
1997	40 046	3 331 470	325,4	83,2
1998	40 111	3 230 722	320,6	80,5
1999	39 998	3 186 496	316,8	79,7
2000	40 514	3 213 117	319,3	79,3
2001	40 935	3 217 052	317,5	78,6
2002	40 636	3 252 325	323,7	80,0
2003	40 324	3 263 161	325,0	80,9
2004	41 109	3 305 248	332,0	80,4
2005	41 563	3 299 377	333,3	79,4
2006	39 807	3 250 376	332,5	81,7
2007	39 576	3 235 204	336,1	81,7

28. Využití lůžkového fondu podle druhu zařízení

Zdravotnictví celkem

Rehabilitační ústavy

Rok	Počet hospitalizovaných	Ošetrovací dny	Využití lůžek ve dnech max. kapacity	Průměrná ošetrovací doba
1997	6 657	289 920	341,6	43,6
1998	6 737	281 638	341,0	41,8
1999	6 670	281 323	357,1	42,2
2000	7 047	289 464	332,5	41,1
2001	7 344	295 579	335,9	40,3
2002	7 644	320 806	362,1	42,0
2003	7 760	329 861	372,3	42,5
2004	8 609	364 671	369,1	42,4
2005	8 983	372 792	376,6	41,5
2006	9 113	365 622	368,9	40,1
2007	9 384	373 801	377,2	39,8

Ostatní odborné léčebny

Rok	Počet hospitalizovaných	Ošetrovací dny	Využití lůžek ve dnech max. kapacity	Průměrná ošetrovací doba
1997	26 235	739 452	277,0	28,2
1998	24 740	698 565	269,2	28,2
1999	26 513	712 842	278,0	26,9
2000	27 613	669 883	272,6	24,3
2001	30 217	709 116	278,5	23,5
2002	31 330	735 806	289,5	23,5
2003	33 319	739 131	292,4	22,2
2004	34 699	754 551	294,9	21,7
2005	33 951	738 520	299,0	21,8
2006	33 326	720 927	299,7	21,6
2007	30 713	659 807	300,9	21,5

28. Využití lůžkového fondu podle druhu zařízení

Zdravotnictví celkem

Ozdravovny

Rok	Počet hospitalizovaných	Ošetrovací dny	Využití lůžek ve dnech max. kapacity	Průměrná ošetrovací doba
1997	12 735	268 599	239,0	21,1
1998	11 022	235 418	227,8	21,4
1999	11 297	233 946	229,1	20,7
2000	11 669	217 441	216,1	20,4
2001	9 904	206 616	213,3	20,9
2002	10 466	209 327	216,0	20,0
2003	10 277	194 913	201,3	19,0
2004	9 232	184 326	195,4	20,0
2005	7 362	147 909	170,7	20,1
2006	5 569	109 951	164,1	19,7
2007	4 755	94 822	150,3	19,9

Hospice

Rok	Počet hospitalizovaných	Ošetrovací dny	Využití lůžek ve dnech max. kapacity	Průměrná ošetrovací doba
1997	261	8 198	273,3	31,5
1998	615	16 310	280,9	26,5
1999	1 120	33 121	260,9	29,6
2000	1 434	46 907	297,7	32,7
2001	1 451	49 202	289,6	33,9
2002	1 658	54 114	315,5	32,7
2003	1 942	63 261	311,6	32,6
2004	2 236	78 584	294,0	35,2
2005	2 375	86 376	283,6	36,4
2006	2 717	95 902	286,3	35,3
2007	2 588	91 354	292,4	35,3

Ukazatelé - definice, vzorce

1. Počet hospitalizovaných
za oddělení =

$$\frac{\text{přijetí} + \text{převzatí} + \text{propuštění} + \text{předání} + \text{zemřelí}}{2}$$

za zařízení, okres, kraj, ČR =

$$\frac{\text{přijetí} + \text{propuštění} + \text{zemřelí}}{2}$$

2. Maximální lůžková kapacita (v počtu ošetřovacích dnů) =

průměrný počet lůžek x počet dnů ve sledovaném období (tj. počet dnů v roce)

3. Průměrný počet lůžek =

stav lůžek koncem minulého roku

+ (přírůstek lůžek ve sledovaném roce x počet dní, po které byla tato lůžka v provozu)

- (úbytek lůžek ve sledovaném roce x počet dní, po které nebyla tato lůžka v provozu)

$$\frac{\text{stav lůžek koncem minulého roku} + (\text{přírůstek lůžek ve sledovaném roce} \times \text{počet dní, po které byla tato lůžka v provozu}) - (\text{úbytek lůžek ve sledovaném roce} \times \text{počet dní, po které nebyla tato lůžka v provozu})}{\text{počet dnů ve sledovaném roce}}$$

4. Průměrný počet obsazených lůžek =

$$\frac{\text{ošetřovací dny}}{365}$$

5. Využití lůžek ve dnech maximální kapacity =

$$\frac{\text{ošetřovací dny}}{\text{průměrný počet lůžek}}$$

6. Průměrná ošetřovací doba =

$$\frac{\text{ošetřovací dny}}{\text{hospitalizovaní}}$$

7. Ošetřovací den = rozumí se v zásadě každý kalendářní den, za který se pacientovi dostalo služeb, které zařízení poskytuje, tj. včetně ubytování a stravování. První a poslední den pobytu pacienta v lůžkovém zařízení se počítá jako jeden ošetřovací den. Pouze v případě, že pacient byl propuštěn nebo zemřel ve stejný den, kdy byl přijat, započítává se do součtu denních stavů jeden ošetřovací den.

Přehled termínů použitých v publikaci a jejich anglický překlad

List of terms used in publication and their English translations

zdravotnictví celkem	<i>Health services total</i>
zdravotnictví bez ostatních centrálních orgánů	<i>Health services without other central organs</i>
zdravotnická zařízení ostatních centrálních orgánů	<i>Health establishments of other central organs</i>
zřizovatel MZ	<i>founder: Ministry of Health</i>
zřizovatel Městský úřad, Obecný úřad	<i>founder: Municipal Administration</i>
zřizovatel fyzická osoba	<i>founder private</i>
zřizovatel církev	<i>founder church</i>
zřizovatel jiná právnická osoba	<i>founder: other legal body</i>
státní sektor	<i>state sector</i>
nestátní sektor	<i>non-state sector</i>
lůžková zařízení	<i>in-patient establishments</i>
druh zařízení	<i>type of establishment</i>
nemocnice (vč. ambulantní části)	<i>hospitals (bed and out-patient)</i>
fakultní nemocnice	<i>university hospitals</i>
nemocnice následné péče	<i>hospitals with chronic beds</i>
odborné léčebné ústavy	<i>specialized therapeutic institutes</i>
léčebny pro dlouhodobě nemocné pro dospělé	<i>institutes for long-term patients</i>
léčebny TBC a respiračních nemocí pro dospělé	<i>institutes for TB and respiratory diseases for adults</i>
psychiatrické léčebny pro dospělé	<i>psychiatric institutes for adults</i>
rehabilitační ústavy pro dospělé	<i>rehabilitation institutes for adults</i>
ostatní odborné léčebné ústavy pro dospělé	<i>other special therapeutic institutes for adults</i>
dětské léčebny TBC a respiračních nemocí	<i>institutes for TB and respiratory diseases for children</i>
dětské psychiatrické léčebny	<i>psychiatric institutes for children</i>
ostatní dětské odborné léčebné ústavy	<i>other special therapeutic institutes for children</i>
lázeňské léčebny pro dospělé	<i>balneologic institutes for adults</i>
dětské lázeňské léčebny	<i>balneologic institutes for children</i>
ozdravovny	<i>convalescent homes</i>
hospic	<i>hospic</i>
další lůžková zařízení	<i>other bed establishments</i>
pracovníci - přepočtený počet (pp)	<i>Personnel - full time equivalents (FTE)</i>
lékaři - přepočtený počet (pp)	<i>Physicians - full time equivalents (FTE)</i>

zdravotničtí pracovníci nelékaři způsobilí k výkonu zdravotnického povolání bez odborného dohledu (ZPBD)	<i>paramedical workers with professional qualifications (PWPO)</i>
sestry u lůžka	<i>nurses at bed</i>
lůžka	<i>beds</i>
místa	<i>places</i>
celkem	<i>total</i>
region	<i>region</i>
okres	<i>district</i>
lůžková péče	<i>bed care</i>
oddělení	<i>department</i>
absolutní hodnota	<i>number</i>
počet ZPBD na 1 lékaře	<i>paramedical personnel per 1 physician</i>
počet lůžek na 1 lékaře	<i>beds per 1 physician</i>
počet lůžek na 1 sestru u lůžka	<i>beds per 1 nurses at bed</i>
lékaři na 10 000 obyvatel	<i>physicians per 10 000 inhabitants</i>
lůžka na 10 000 obyvatel	<i>beds per 10 000 inhabitants</i>
lékaři na 100 lůžek	<i>physicians per 100 beds</i>
ZPBD na 100 lůžek	<i>paramedical personnel per 100 beds</i>
ZPBD u lůžka na 100 lůžek	<i>paramedical personnel at bed per 100 beds</i>
obsazená lůžka	<i>occupied beds</i>
obsazená lůžka na 1 lékaře	<i>occupied beds per 1 physician</i>
obsazená lůžka na 1 sestru u lůžka	<i>occupied beds per 1 nurses at bed</i>
hospitalizovaní	<i>hospitalized persons</i>
hospitalizovaní na 10 000 obyvatel	<i>hospitalized persons per 10 000 inhabitants</i>
ošetřovací dny	<i>number of days of stay</i>
ošetřovací dny na 10 000 obyvatel	<i>number of days of stay per 10 000 inhabitants</i>
využití lůžek ve dnech	<i>bed occupancy in days</i>
průměrná ošetřovací doba	<i>average duration of stay</i>
oddělení nemocnic podle oborů	<i>hospital departments by branches</i>
interna	<i>internal</i>
kardiologie	<i>cardiology</i>
revmatologie	<i>rheumatology</i>
diabetologie	<i>diabetology</i>
gastroenterologie	<i>gastroenterology</i>
endokrinologie	<i>endocrinology</i>

klinická farmakologie	<i>clinical pharmacology</i>
geriatrie	<i>geriatrics</i>
infekční	<i>infectious diseases</i>
alergologie	<i>allergology</i>
TRN (TBC a respiračních nemocí)	<i>TB and respiratory diseases</i>
neurologie	<i>neurology</i>
psychiatrie	<i>psychiatry</i>
sexuologie	<i>sexuology</i>
nemoci z povolání	<i>occupational diseases</i>
pediatrie (dětské)	<i>paediatrics (incl. adolescents)</i>
gynekologie (ženské)	<i>gynaecology</i>
novorozenecké	<i>newborns</i>
chirurgie	<i>surgery</i>
neurochirurgie	<i>neurosurgery</i>
plastická chirurgie	<i>plastic surgery</i>
kardiochirurgie	<i>cardiosurgery</i>
traumatologie	<i>traumatology</i>
AR (anesteziologicko-resuscitační)	<i>anaesthesiology resuscitation</i>
ortopedie	<i>orthopaedics</i>
urologie	<i>urology</i>
ORL (ušní, nosní, krční)	<i>otolaryngology</i>
foniatrie	<i>speech therapy</i>
oftalmologie	<i>eye diseases</i>
stomatologie	<i>stomatology</i>
dermatovenerologie	<i>dermatology</i>
klinická onkologie	<i>clinical oncology</i>
radioterapie	<i>x-ray therapy</i>
dětská chirurgie	<i>surgery for children</i>
nefrologie	<i>nephrology</i>
klinická biochemie	<i>clinical biochemistry</i>
klinická hematologie	<i>clinical haematology</i>
protetika	<i>prosthetics</i>
transfúzní služba	<i>blood transfusion service</i>
rehabilitace a fyzikální medicína	<i>rehabilitation and physical medicine</i>
nukleární medicína	<i>nuclear medicine</i>
hrudní chirurgie	<i>thoracic surgery</i>

centrální příjem	<i>central admission</i>
léčba popálenin	<i>treatment of burns</i>
dětské oční	<i>ophthalmology for children</i>
následná péče	<i>after care</i>
intenzivní péče	<i>intensive care</i>
ošetřovatelská péče	<i>nursing care</i>
sociální hospitalizace	<i>social hospitalization</i>
ostatní oddělení léčebné péče (LP)	<i>other departmens of curative and preventive care</i>