

Lůžková péče 2013

ZDRAVOTNICKÁ STATISTIKA

Vydává Ústav zdravotnických informací a statistiky ČR

Praha 2, Palackého nám. 4

www.uzis.cz

Lůžková péče

K dispozici je publikace s daty za roky 1975–1993.
Od roku 1994 vychází každoročně.

Publikace obsahuje přehled o činnosti lůžkových zařízení v České republice a jednotlivých krajích. Kapacitní údaje o úhrnném lůžkovém fondu, personálním vybavení zařízení, o počtu hospitalizovaných, délce ošetrovací doby a využití maximální a skutečné lůžkové kapacity podle druhu zařízení jsou doplněny vývojovými řadami.

In patient care

*The 1st publication is available with data from 1975–1993.
Since 1994 published annually.*

Contains survey of activity of bed care establishments in the CR and in regions. Data on bed funds, personnel capacity, numbers of hospitalised persons, on the length of stay and exploitation of maximum and actual bed capacity by types of establishment are supplemented by time series.

© ÚZIS ČR, 2014

© Translation ÚZIS ČR

ISSN 1211-0515

ISBN 978-80-7472-094-9

Obsah

	strana
Úvod	9
Druhy zařízení ústavní péče - stručná charakteristika	11
Analýza činnosti zařízení ústavní péče v České republice v roce 2013.....	15
Platné kategorie zdravotnických pracovníků.....	26
 Grafická část	
Nemocnice v České republice - zdravotnictví celkem - mapa.....	27
Odborné léčebné ústavy v České republice - zdravotnictví celkem - mapa.....	27
Akutní lůžka v nemocnicích na 10 000 obyvatel - mapa.....	28
Následná lůžka v nemocnicích na 10 000 obyvatel - mapa.....	28
Hospitalizovaní na akutních lůžkách v nemocnicích na 10 000 obyvatel - mapa.....	29
Hospitalizovaní na následných lůžkách v nemocnicích na 10 000 obyvatel - mapa ..	29
Využití nemocničních lůžek ve dnech roku - zdravotnictví bez ostatních centrálních orgánů	30
Průměrná ošetrovací doba na nemocničním lůžku - zdravotnictví bez ostatních centrálních orgánů	30
Hospitalizovaní v nemocnicích na 10 000 obyvatel - zdravotnictví bez ostatních centrálních orgánů	30
Počet lůžek v nemocnicích na 10 000 obyvatel - zdravotnictví bez ostatních centrálních orgánů	30
Lůžka na 10 000 obyvatel - zdravotnictví celkem - kraje	31
Hospitalizovaní na 10 000 obyvatel - zdravotnictví celkem - kraje.....	31
Lékaři (přepočtený počet) na 10 000 obyvatel - zdravotnictví celkem - kraje	32
ZPBD u lůžka (přepočtený počet) na 10 000 obyvatel - zdravotnictví celkem - kraje	32
Využití lůžek ve dnech - zdravotnictví celkem - kraje	33
Průměrná ošetrovací doba - zdravotnictví celkem - kraje.....	33
Vývoj využití lůžek v odborných lůžkových ústavech ve dnech	34
Rozložení lůžkového fondu v ČR podle druhu zdravotnického zařízení v roce 2013.....	34
Počet lůžek v zařízeních ústavní péče v letech 1990–2013 - zdravotnictví - bez ostatních centrálních orgánů	35
 Tabulková část	
1.1 Pracovníci a lůžka v nemocnicích	36
1.2 Pracovníci a lůžka v nemocnicích akutní péče.....	38
1.3 Pracovníci a lůžka v nemocnicích následné péče.....	42
2. Pracovníci a lůžka v léčebnách pro dlouhodobě nemocné - zdravotnictví celkem	43

3.	Pracovníci a lůžka v léčebnách tuberkulózy a respiračních nemocí - zdravotnictví celkem	45
4.	Pracovníci a lůžka v psychiatrických léčebnách - zdravotnictví celkem	46
5.	Pracovníci a lůžka v rehabilitačních ústavech - zdravotnictví celkem	48
6.	Pracovníci a lůžka v ostatních odborných léčebných ústavech - zdravotnictví celkem	49
7.	Pracovníci a lůžka v ozdravovnách - zdravotnictví celkem	50
8.	Pracovníci a lůžka v hospicích - zdravotnictví celkem	51
9.	Pracovníci a lůžka v dalších lůžkových zařízeních - zdravotnictví celkem	53
10.	Pracovníci a lůžka v nemocnicích - zdravotnictví bez ostatních centrálních orgánů	54
11.	Lékaři v nemocnicích - absolutní hodnoty - zdravotnictví celkem	56
12.	Lékaři v nemocnicích - na 10 000 obyvatel - zdravotnictví celkem	60
13.	Lůžka v nemocnicích - absolutní hodnoty - zdravotnictví celkem.....	64
14.	Lůžka v nemocnicích - na 10 000 obyvatel - zdravotnictví celkem.....	68
15.	Lůžka v nemocnicích vyčleněna pro děti - absolutní hodnoty - zdravotnictví celkem	72
16.	Počet hospitalizovaných v nemocnicích - absolutní hodnoty - zdravotnictví celkem	76
17.	Počet hospitalizovaných v nemocnicích - na 10 000 obyvatel - zdravotnictví celkem	80
18.	Ošetrovací dny v nemocnicích - absolutní hodnoty - zdravotnictví celkem	84
19.	Ošetrovací dny v nemocnicích - na 10 000 obyvatel - zdravotnictví celkem	88
20.	Využití lůžek v nemocnicích - zdravotnictví celkem	92
21.	Průměrná ošetrovací doba v nemocnicích - zdravotnictví celkem	96
22.1	Vybrané ukazatele lůžkové péče - nemocnice	100
22.2	Vybrané ukazatele lůžkové péče - nemocnice akutní péče.....	102
22.3	Vybrané ukazatele lůžkové péče - nemocnice následné péče.....	105
22.4	Vybrané ukazatele lůžkové péče - nemocnice bez ostatních centrálních orgánů	106
23.	Počet nemocničních oddělení - zdravotnictví celkem	108
24.	Nemocnice - využití lůžkového fondu - zdravotnictví celkem	116
25.	Nemocnice - využití lůžkového fondu - lůžka akutní péče zdravotnictví celkem	120
26.	Nemocnice - využití lůžkového fondu - lůžka následné péče zdravotnictví celkem	122

27.	Nemocnice následné péče - využití lůžkového fondu zdravotnictví celkem	124
28.	Vývoj využití lůžkového fondu podle druhu zařízení - zdravotnictví celkem ..	126
	Ukazatelé - definice, vzorce.....	133
	Přehled termínů použitých v publikaci a jejich anglický překlad.....	134
	Značky v tabulkách	138

Contents

	page
Introduction.....	10
Types of establishments of institutional care - brief characteristics	13
Activity of establishments of institutional care in 2013.....	15
New categories of health care workers.....	26

Charts

Network of hospitals - Health services total - Map.....	27
Network of specialised therapeutic institutes - Health services total - Map.....	27
Acute care beds in hospitals per 10 000 population - Map	28
Nursing aftercare beds in hospitals per 10 000 inhabitants - Map	28
Hospitalised patients on acute beds in hospitals per 10 000 population - Map.....	29
Hospitalised patients in after-care beds in hospitals per 10 000 inhabitants - Map ...	29
Exploitation of hospital beds in days - Health services - without other central organs.....	30
Average length of stay on hospital bed - Health services - without other central organs.....	30
Hospitalised patients in hospitals per 10 000 population - Health services - without other central organs	30
Number of hospital beds per 10 000 population - Health services - without other central organs	30
Number of hospital beds per 10 000 population - Health services total - Regions.....	31
Hospitalised patients per 10 000 population - Health services total - Regions	31
Physicians (whole time equivalent) per 10 000 inhabitants, - Health services total - Regions.....	32
Nurses at bed (whole time equivalent) per 10 000 inhabitants, - Health services total - Regions.....	32
Exploitation of hospital beds - Health services total - Regions	33
Average length of stay on hospital bed - Health services total - Regions	33
Exploitation of beds in specialised therapeutic institutes	34
Distribution of the bed fund in the CR by types of health establishments	34
Number of beds in establishments of institutional care 1990–2013.....	35

Tables

1.1 Personnel and beds in hospitals	36
1.2 Personnel and acute care beds in hospitals	38
1.3 Personnel and nursing after-care beds in hospitals	42
2. Personnel and beds in institutes for long-term patients - Health services total.....	43

3.	Personnel and beds in institutes for TB and respiratory diseases - Health services total.....	45
4.	Personnel and beds in psychiatric institutes - Health services total	46
5.	Personnel and beds in rehabilitation institutes - Health services total.....	48
6.	Personnel and beds in other specialised therapeutic institutes - Health services total.....	49
7.	Personnel and beds in convalescent homes - Health services total	50
8.	Personnel and beds in hospices - Health services total	51
9.	Personnel and beds in other bed establishments - Health services total	53
10.	Personnel and beds in hospitals - Health services - without other central organs	54
11.	Physicians in hospitals, absolute numbers - Health services total	56
12.	Physicians in hospitals per 10 000 population - Health services total	60
13.	Hospital beds, absolute numbers - Health services total.....	64
14.	Hospital beds per 10 000 population - Health services total	68
15.	Hospital beds reserved for children, absolute numbers - Health services total.....	72
16.	Hospitalised patients in hospitals, absolute numbers - Health services total.....	76
17.	Hospitalised patients in hospitals per 10 000 population - Health services total.....	80
18.	Days of stay in hospitals, absolute numbers - Health services total.....	84
19.	Days of stay in hospitals per 10 000 population - Health services total	88
20.	Exploitation of hospital beds in days - Health services total.....	92
21.	Average length of stay in hospitals - Health services total	96
22.1	Selected indicators of institutional care - hospitals total.....	100
22.2	Selected indicators of institutional care - acute care hospitals.....	102
22.3	Selected indicators of institutional care - nursing after-care hospitals.....	105
22.4	Selected indicators of institutional care - hospitals without other central organs.....	106
23.	Number of hospital departments - Health services total.....	108
24.	Hospitals - exploitation of the beds fund - Health services total	116
25.	Hospitals - exploitation of acute care beds - Health services total	120
26.	Hospitals - exploitation of nursing after-care beds - Health services total	122
27.	After-care hospitals - bed occupancy - Health services total.....	124
28.	Exploitation of bed fund by type of establishment - Health services total.....	126

Indicators - definitions, formulas	133
Survey of terms used in the publication and their English equivalents	134
Symbols in the tables	138

Úvod

Publikace „Lůžková péče“ byla prvně zpracována za rok 1993 a byla doplněna vývojovými řadami vybraných ukazatelů od roku 1975. Od roku 1994 obsahuje publikace činnost lůžkových zařízení za poslední sledovaný rok. Do roku 1996 včetně jsou publikovány údaje jen za rezort zdravotnictví. Od roku 1997 má Ústav zdravotnických informací a statistiky ČR k dispozici údaje o činnosti lůžkových zařízení jiných rezortů (vnitřní, obrany, dopravy a spravedlnosti), publikace je tedy od roku 1997 o tyto informace rozšířena.

V roce 2004 byla přijata legislativa, která nově definuje kategorie zdravotnických pracovníků (zákon č. 95/2004 Sb. a zákon č. 96/2004 Sb., ve znění pozdějších předpisů). V souladu s ní byla do té doby sledovaná kategorie „střední zdravotničtí pracovníci“ (zkr. SZP) nahrazena kategorií „zdravotničtí pracovníci nelékaři s odbornou způsobilostí (zkr. ZPBD) - § 5 až § 21a zákon č. 96/2004 Sb., ve znění pozdějších předpisů.

Podkladem pro srovnání statistických údajů o lůžkovém fondu zdravotnických zařízení ČR a jeho využití v roce 2013 byl výkaz L (MZ) 1-02 s jeho přílohami, který je součástí Programu statistických zjišťování na rok 2013 zveřejněný ve Vyhlášce č. 343/2012 Sb. ze dne 19. 10. 2012 v rámci Programu statistických zjišťování na rok 2013. Vzhledem k tomu, že Program na rok 2013 byl schválen a vydán ve Vyhlášce v září 2011, nebyla v textu a ani v tabulkách použita nová terminologie dle platného zákona č. 372/2011 Sb., o zdravotních službách, který nabyl účinnosti od 1. 4. 2012, a který především nahradil dosud platný zákon č. 20/1966 Sb., o péči o zdraví lidu, ve znění pozdějších předpisů.

Výkaz L (MZ) 1-02 (dříve V25-02) existuje s mírnými úpravami od roku 1962, od roku 1986 je vyplňován i za odborné léčebné ústavy. V roce 1986 bylo rozhodnuto, že dialyzační lůžka nebudou jako lůžka přístrojová započítávána do celkového počtu lůžek v zařízení, od roku 1992 jsou do celkového počtu lůžek zahrnována i lůžka novorozenecká. Od 1. 1. 1997 byly dřívější výzkumné ústavy přímo řízené Ministerstvem zdravotnictví zařazeny dle charakteru činnosti do skupiny nemocnic, případně léčeben. Vývojové řady ukazatelů byly přepočítány s ohledem na tyto metodické úpravy a jsou proto srovnatelné.

Introduction

The publication „Bed Care“ has been first processed from 1993 data and from time series of selected indicators since 1975. Since 1994 the publication concerns only activity of bed establishments in the given year. Until 1996 the published data were somewhat truncated: only since 1997 the Institute of Health Information and Statistics CR receives also data from establishments of government Sectors other than Health (i.e., Interior, Defence, Transport and Justice) and these data are included in the respective issues of the publication.

New legislation passed in 2004 newly defines the categories of workers in health services (Act No. 95/2004 and Act No. 96/2004). Accordingly, the former category „paramedical personnel“ (PP) was replaced by the category „paramedical workers with professional qualifications“ (PWPQ, cf Art. 5 to 21a in Act No. 96/2004).

The source of statistical data on the bed fund of health establishments and its exploitation in 2013 was the statistical form L (MZ) 1-02 and its annex (approved by CSO for MH, number Vk. 343/2012 of 19. 10. 2012 in Programme of Statistical Investigations for 2013). Since the Programme for 2013 was approved and issued in the Regulation in September 2011, was not in the text and in tables or use the new terminology of the present Act No. 372/2011 Coll., On health services, which came into effect from 1st of April 2012 and which mainly replace currently valid Act No. 20/1966 Coll., On Health Care, as amended.

The form L (MZ) 1-02 (formerly V25-02) exists with slight modifications since 1962; since 1986 it is returned also by specialised therapeutic institutes. In 1986 it was decided that dialysis beds, as equipment beds, will be extracted from the bed fund of establishment, since 1992 the bed fund also includes newborns cots. Since 1.1.1997 former research institutes directly administered by Ministry of Health have been reclassified as hospitals or therapeutic institutes according to character of activity. The published time series of indicators have been adapted with regard to these methodical changes and they are therefore comparable.

Druhy zařízení lůžkové péče - stručná charakteristika

Síť zařízení ústavní péče se podle druhu poskytované péče člení následovně:

nemocnice fakultní - zdravotnická zařízení lůžkové péče a současně vzdělávací zařízení zřízená centrálními orgány ČR. Jejich odborná pracoviště jsou výukovými základnami lékařských a farmaceutických fakult a pro další vzdělávání lékařů a farmaceutů. Vybraná lůžková oddělení se označují jako kliniky. Poskytují ambulantní péči, lůžkovou péči akutní, péči ve specializovaných a vysoce specializovaných oborech. Výjimečně mohou poskytovat i následnou-ošetrovatelskou péči.

nemocnice akutní péče - zdravotnická zařízení lůžkové péče. Poskytují pacientům ambulantní péči a lůžkovou péči akutní i následnou-ošetrovatelskou ve specializovaných a vysoce specializovaných oborech.

nemocnice následné péče - zdravotnická zařízení lůžkové péče. Poskytují pacientům ambulantní péči, z lůžkové péče jen ošetrovatelskou a doléčovací péči, v návaznosti na péči akutní, které se pacientovi dostalo v jiném zařízení.

léčebny dlouhodobě nemocných - zdravotnická zařízení (odborné léčebné ústavy) lůžkové péče. Jsou určeny pro poskytování specializované lůžkové péče, zaměřené především na ošetrovatelskou a rehabilitační péči o osoby trpící déletrvajícími nemocemi (zejména pro staré a dlouhodobě nemocné).

psychiatrické léčebny - zdravotnická zařízení (odborné léčebné ústavy) lůžkové péče. Jsou určeny k poskytování lůžkové péče osobám s duševními poruchami. Mohou zajišťovat uložené povinné (či ochranné) léčení, poskytování ambulantní psychiatrické péče a psychoterapie i další specializovanou diagnostickou a léčebnou péči.

léčebny tuberkulózy a respiračních nemocí - zdravotnická zařízení (odborné léčebné ústavy) lůžkové péče. Jsou určeny pro nemocné s plicními a mimoplicními TBC a respiračními nemocemi, jejichž stav vyžaduje dlouhodobou lůžkovou péči.

rehabilitační ústavy - zdravotnická zařízení (odborné léčebné ústavy) lůžkové péče. Jsou určeny k poskytování komplexní dlouhodobé rehabilitační ústavní péče nemocným se stanovenými poruchami hybnosti, popřípadě poruchami jiných funkcí.

ostatní odborné léčebné ústavy - zařízení lůžkové péče. Poskytují úzce specializovanou lůžkovou péči v některém z lékařských oborů (např. kliniky plastické chirurgie a kliniky reprodukční medicíny).

ozdravovny - zdravotnická zařízení (*odborné léčebné ústavy*) lůžkové péče. Poskytují za lékařského dozoru a odborného vedení zdravotní péči dětem zdravotně oslabeným, nebo dětským pacientům v rekonvalescenci při využití klimatických podmínek a s dodržováním potřebné životosprávy.

hospice - lůžková zdravotnická zařízení, kde základem léčby je léčba paliativní, poskytovaná pacientovi v pokročilém a konečném stadiu nemoci, u kterého byly vyčerpány možnosti léčebné péče vedoucí k vyléčení. Jejím účelem je zmírňování utrpení pacienta a vytváření podmínek pro klidné umírání a důstojnou smrt.

další lůžková zařízení - zařízení, která není možno zařadit do některého z výše uváděných druhů zařízení.

Types of establishments of in-patient care - brief characteristics

The network of establishments for bed care is divided by kinds of provided care:

University hospitals - establishments for bed care and education founded by Ministry of Health. Its specialised facilities are educational bases of medical and pharmaceutical faculties and of post-gradual education of physicians and pharmacists. They provide out-patient care, acute bed care, health care in specialised and highly specialised branches (disciplines). Exceptionally they also may provide subsequent and nursing care.

Acute care hospitals - establishments for bed care. They provide out-patient care, acute bed care as well as subsequent and nursing care in specialised and highly specialised branches (disciplines).

Hospitals of subsequent care - establishments for bed care. They provide out-patient care and bed care consisting only in nursing and subsequent care following acute care that had been provided to the patient in another establishment.

Institutes for long-term patients - health establishments for bed care (specialised therapeutic institutes). They provide specialised bed care focused mainly on nursing care and rehabilitation, mostly to persons suffering from long-standing illness (prevalently to elderly and chronic patients).

Psychiatric institutes - health establishments for bed care (specialised therapeutic institutes). They provide bed care to persons with mental disorders. They also may provide ordered compulsory (or protective) treatment, out-patient psychiatric care and psychotherapy and also other specialised diagnostic and curative care.

Institutes for tuberculosis and respiratory diseases - health establishments for bed care (specialised therapeutic institutes). They are determined for patients with pulmonary and extra-pulmonary TB and respiratory diseases whose health state requires long-term bed care.

Rehabilitation institutes - health establishments for bed care (specialised therapeutic institutes). They provide complex long-term rehabilitation bed care to patients with specified locomotory disorders or with disorders of other specified functions.

Other specialised therapeutic institutes - health establishments for bed care. They provide narrowly specialised bed care in some medical discipline (e.g., Plastic Surgery Clinic and Clinic of Reproductive Medicine).

Convalescent homes - health establishment for bed care (specialised therapeutic institutes). They provide medically controlled and professionally guided health care to children with weakened health or in convalescence, employing climatic conditions and necessary regimen.

Hospices - health establishments for bed care. Care is based on palliative therapy provided to patients in high or terminal stages of disease when therapy leading to cure is no more possible. Its purpose is to alleviate the patient's pain and create conditions for quiet and respectful death.

Other health establishments for bed care - establishments that can not be classified as one of the above specified kinds.

Analýza činnosti zařízení lůžkové péče v České republice v roce 2013

Nemocnice

K 31. 12. 2013 bylo v České republice evidováno 188 nemocnic s celkovým počtem 56 807 lůžek (v tom 47 033 lůžek bylo vyčleněno pro akutní péči, 7 652 lůžek pro následnou péči a 2 122 lůžek pro novorozence).

Tabulka 1: Počet zařízení a počet lůžek v nemocnicích ČR, 2012 a 2013

Druh nemocnice	Počet zařízení		Počet lůžek			
	k 31.12. 2012	k 31.12. 2013	k 31.12.2012		k 31.12.2013	
			celkem	v %	celkem	v %
Nemocnice akutní péče	156	156	56 262	95,6	54 223	95,5
<i>z toho: fakultní nemocnice</i>	10	10	13 258	22,5	13 177	23,2
Nemocnice následné péče	32	32	2 570	4,4	2 584	4,5
Celkem	188	188	58 832	100,0	56 807	100,0

V členění podle druhu zařízení dominovaly s počty lůžek nemocnice akutní péče¹, jejichž lůžkový fond představoval 95,5 % z celkového lůžkového fondu nemocnic. V roce 2012 činil lůžkový fond nemocnic akutní péče 95,6 %, došlo tedy k poklesu o 0,1 %. Oproti roku 2012 klesl celkový lůžkový fond nemocnic o 2 025 lůžek (z 58 832 lůžek v roce 2012 na 56 807 lůžek v roce 2013), tj. o 3,4 %. Snížení počtu lůžek bylo zaznamenáno u **nemocnic akutní péče**, kde došlo k poklesu o 2 039 lůžek, tj. o 3,8 % (z 56 262 lůžek v roce 2012 na 54 223 lůžek v roce 2013). K mírnému nárůstu počtu lůžek došlo u **nemocnic následné péče**. V roce 2012 zde bylo evidováno 2 570 lůžek, v roce 2013 se tento počet zvýšil na 2 584 lůžek tj. o 0,5 % (o 14 lůžek).

Změny nemocnic v roce 2013:

V průběhu roku 2013 došlo k vzniku následujících nemocnic:

- Nemocnice akutní péče ORTO - REHA, s.r.o.² (Hl. m. Praha).

V průběhu roku 2013 došlo k zániku následujících nemocnic:

- Nemocnice akutní péče CLINICUM a.s.³ (Hl. m. Praha).

Ke změně právního subjektu došlo u jedné nemocnice:

- Léčebné a rehabilitační středisko Chvaly - z původní církevní organizace se stala o.p.s. se zřizovatelem jiná právnická osoba.

¹ Včetně fakultních nemocnic.

² Zařízení vzniklo v areálu Nemocnice Na Bulovce v budově ortopedické kliniky.

³ K 1. 1. 2013 nově evidováno jako sdružené ambulantní zařízení velké Clinicum a.s.

V roce 2013 proběhla fúze u následujícího zařízení:

- Od 1.7.2013 došlo k fúzi nemocnic Oblastní nemocnice Náchod a.s. a Oblastní nemocnice Rychnov nad Kněžnou a.s.

Rozdělení nemocnic dle zřizovatele:

- 19 nemocnic bylo přímo řízeno Ministerstvem zdravotnictví (lůžkový fond činil 27,7 % z celkového počtu lůžek);
- 23 nemocnic bylo zřizováno krajem (lůžkový fond činil 13,6 % z celkového počtu lůžek);
- 17 nemocnic bylo zřizováno městem a obcí (lůžkový fond činil 6,4 % z celkového počtu lůžek);
- 2 nemocnice byly zřizovány církví (lůžkový fond činil 0,5 % z celkového počtu lůžek);
- 122 nemocnic bylo zřizováno jinou právnickou osobou (lůžkový fond činil 49,5 % z celkového počtu lůžek)⁴;
- 5 nemocnic bylo zřizováno ostatními centrálními orgány (lůžkový fond činil 2,3 % z celkového počtu lůžek).

Velikostní rozdělení nemocnic:

- do skupiny nemocnic s nejnižším počtem lůžek, tzn. s méně než 100 lůžky, patřilo celkem 46 zařízení s celkovým počtem 2 359 lůžek, což představovalo 4,2 % celkového lůžkového fondu nemocnic,
- nejvíce nemocnic (115 zařízení) se dlouhodobě vyskytuje ve střední velikostní kategorii se 100–499 lůžky (jejich lůžkový fond představoval 50,2 %),
- nemocnice s více než 1 000 lůžky (11 zařízení) disponovaly s 14 953 lůžky tj. s 26,3 % lůžkového fondu všech nemocnic.

Využití lůžek v roce 2013

V průběhu roku 2013 počet nemocničních lůžek klesl o 2 025 lůžek (3,6 %). Z hlediska druhu poskytované péče došlo k nárůstu pouze u lůžek následné péče (o 192 lůžek). Na nemocničních odděleních akutní péče došlo k opětovnému poklesu, a to o 2 148 lůžek, tj. o 4,6 %. Stejně tomu bylo i u novorozeneckých lůžek, kde ubylo 69 lůžek (3,3 %).

⁴ Do tohoto počtu je zahrnuto 50 nemocnic - obchodních společností s většinovým podílem veřejného, krajského či obecního majetku (kraj 42 zařízení a obec/město 8 zařízení).

Tabulka 2: Počet lůžek v nemocnicích ČR dle druhu poskytované péče, 2012 a 2013

Lůžka	k 31.12.2012	k 31.12.2013	Rozdíl (+ / -)	Rozdíl v %
Nemocnice akutní péče				
Lůžka akutní péče (bez lůžek novoroz.)	49 181	47 033	-2 148	-4,6
Lůžka novorozenecká	2 191	2 122	-69	-3,3
Lůžka následné péče	4 890	5 068	+178	+3,5
Celkem	56 262	54 223	-2 039	-3,8
z toho: fakulní nemocnice				
Lůžka akutní péče (bez lůžek novoroz.)	12 359	12 284	-75	-0,6
Lůžka novorozenecká	568	562	-6	-1,1
Lůžka následné péče	331	331	+0	+0,0
Celkem	13 258	13 177	-81	-0,6
Nemocnice následné péče				
Lůžka následné péče	2 570	2 584	14	0,5
Celkem	2 570	2 584	14	0,5
Nemocnice celkem				
Lůžka akutní péče (bez lůžek novoroz.)	49 181	47 033	-2 148	-4,6
Lůžka novorozenecká	2 191	2 122	-69	-3,3
Lůžka následné péče	7 460	7 652	192	+2,5
Celkem	58 832	56 807	-2 025	-3,6

Využití lůžek ve dnech maximální kapacity⁵ v roce 2013 vzrostlo oproti roku 2012 o 3,3 dne, tj. na 258,9 dne. V členění podle druhu poskytované péče došlo k nárůstu pouze u akutní péče, a to o 4,2 dne. Snížení využití lůžek zaznamenala následná péče (o 5,4 dne) a novorozenecká péče (1,2 dne).

Ve sledovaném roce 2013 došlo rovněž ke zvýšení využití lůžek v procentech skutečné lůžkové kapacity⁶. V roce 2012 byla lůžka v nemocnicích celkem využívána ze 73,8 %, v roce 2013 o 0,8 procentního bodu více, tj. 74,6 %. Využití lůžek na odděleních následné péče kleslo o 1,2 procentního bodu, tj. na 87,0 % a na odděleních akutní a novorozenecké péče mírně vzrostlo na 72,5 %, resp. na 75,3 %.

⁵ Využití lůžek ve dnech maximální lůžkové kapacity - údaj je uváděn ve dnech, jedná se o podíl počtu ošetřovacích dnů a průměrného počtu stanovených lůžek.

⁶ Využití lůžek v % skutečné lůžkové kapacity (ve skutečné lůžkové kapacitě jsou zahrnuta i lůžka, která byla vyřazena z nějakého důvodu z provozu).

Průměrná ošetrovací doba⁷ v roce 2013 klesla oproti roku 2012 o 0,1 dne, tj. na 6,8 dne.

Tabulka 3: Využití lůžek a průměrná ošetrovací doba v nemocnicích ČR, 2012 a 2013

Lůžka	Využití lůžek v % skutečné lůžkové kapacity		Průměrná ošetrovací doba	
	k 31.12.2012	k 31.12.2013	k 31.12.2012	k 31.12.2013
Lůžka akutní péče (bez lůžek novoroz.)	71,5	72,5	4,7	5,9
Lůžka novorozenecká	75,1	75,3	4,9	4,9
Lůžka následné péče	88,2	87,0	45,8	44,1
Celkem	73,8	74,6	6,9	6,8

V členění dle velikosti lůžkového fondu byla nejvíce využívána lůžka v nejmenších nemocnicích, tzn. v nemocnicích s méně než 100 lůžky (285,4 dne). Do tohoto počtu je zahrnuto celkem 20 nemocnic následné péče, tedy více než polovina všech nemocnic následné péče. Naopak nejnižší využití lůžek měly nemocnice s více než 1 000 lůžky (252,3 dne), kde je mezi 11 zařízeními zastoupeno 8 fakulních nemocnic. V případě využití lůžek v procentech skutečné lůžkové kapacity, jsou shodně nejvíce využívány nemocnice s méně než 100 lůžky (79,1 %). Nejnižší využití pak můžeme pozorovat v nemocnicích s 300–499 lůžky (72,8 %).

Nejvyšší využití nemocničních lůžek v krajích bylo v roce 2013 zaznamenáno ve Zlínském kraji (271,8 dne), kde bylo shodně i nejvyšší využití v procentech skutečné lůžkové kapacity (76,8). Naopak nejnižší využití lůžek bylo v Ústeckém kraji (242,0 dne), nízké využití bylo dále zaznamenáno v Kraji Vysočina (249,4 dne). V Kraji Vysočina byla rovněž zaznamenána nejnižší hodnota využití v procentech, a to 69,6 %. V případě Středočeského kraje musí být zohledněna spádovost Hl. m. Prahy, kam často pacienti dojíždí za zdravotnickými službami. V případě ukazatele průměrná ošetrovací doba, byla nejvyšší hodnota zaznamenána v Královehradeckém kraji (7,7 dne). Naopak nejnižší hodnota byla evidována v Olomouckém kraji. V průměru dosahoval tento ukazatel u akutní péče hodnotu 5,9 dne, v případě následné péče 44,1 dne.

Rozdělíme-li počet hospitalizovaných a počet ošetrovacích dnů dle druhu poskytované péče, pak v akutní péči vč. novorozenecké došlo oproti roku 2012 k poklesu u obou ukazatelů (o 1,3 %, resp. o 3,1 %). Naopak u následné péče byl zaznamenán nárůst, v počtu hospitalizovaných o 5,0 % a v počtu ošetrovacích dnů o 1,3 %. V této souvislosti můžeme potvrdit zvyšující se zájem pacientů o služby související s poskytováním následné péče.

⁷ Průměrná ošetrovací doba = podíl počtu ošetrovacích dnů a počtu hospitalizovaných.

Tabulka 4: Počet hospitalizovaných a ošetrovacích dnů v nemocnicích ČR dle zřizovatele, 2013

Zřizovatel	Podíl v % na celkovém počtu lůžek	Hospitalizovaní			Ošetrovací dny		
		absolutně	podíl v %	na 10 000 obyv.	absolutně	podíl v %	na 10 000 obyv.
MZ	27,2	610 511	28,0	580,8	4 130 862	27,4	3 929,5
Kraj	13,7	306 786	14,1	291,8	2 132 029	14,1	2 028,1
Město, obec	6,5	142 324	6,5	135,4	1 034 937	6,9	984,5
Církev	0,5	5 958	0,3	5,7	79 378	0,5	75,5
Jiná právnícká osoba	49,8	1 078 513	49,4	1 025,9	7 374 244	48,9	7 014,8
Ostatní centrální orgány	2,3	37 325	1,7	35,5	341 817	2,3	325,2
Celkem	100,0	2 181 415	100,0	2 075,1	15 093 267	100,0	14 357,6

Tabulka 5: Vývoj počtu hospitalizovaných a ošetrovacích dnů v nemocnicích ČR, 2005–2013

Rok	Lůžka akutní péče (vč. lůžek novorozeneckých)		Lůžka následné péče	
	hospitalizovaní	ošetrovací dny	hospitalizovaní	ošetrovací dny
2005	2 184 743	15 566 748	49 177	2 141 077
2006	2 144 936	14 997 986	48 209	2 142 882
2007	2 148 518	14 725 767	46 690	2 096 523
2008	2 122 640	14 031 664	48 431	2 047 277
2009	2 120 750	13 910 345	51 098	2 186 439
2010	2 109 839	13 507 103	51 745	2 284 614
2011	2 086 825	12 963 031	51 388	2 318 090
2012	2 136 326	12 732 426	51 573	2 360 841
2013	2 108 925	12 352 683	54 295	2 392 065

Od roku 2007 ÚZIS ČR sleduje údaje o sociálních pobytových službách (na základě zákona č. 108/2006 Sb.). V roce 2013 přibýlo v České republice dalších 17 zařízení poskytujících sociální pobytové služby ústavní péče. Počet lůžek se tak oproti roku 2012 zvýšil o 255 lůžek, tj. o 12,4 %. Nárůst byl rovněž zaznamenán v počtu klientů (o 22,8 %) a počtu ošetrovacích dnů (o 8,3 %).

Tabulka 6: Sociální pobytové služby v ČR v roce 2012 a 2013

Kraj	Počet zařízení	Počet lůžek	Počet klientů	Počet ošetrovacích dnů
2012				
Hlavní město Praha	13	121	236	36 961
Středočeský	14	234	381	41 311
Jihočeský	8	114	308	27 109
Plzeňský	12	356	1 121	134 382
Karlovarský	4	94	115	19 672
Ústecký	7	154	231	45 778
Liberecký	4	7	46	3 797
Královeshradecký	3	35	104	9 292
Pardubický	6	92	148	20 880
Vysočina	8	102	307	27 265
Jihomoravský	4	8	61	7 469
Olomoucký	5	150	404	31 052
Zlínský	2	67	136	22 125
Moravskoslezský	12	261	987	85 028
Česká republika	102	1 795	4 585	512 121
2013				
Hlavní město Praha	14	179	363	47 885
Středočeský	15	247	478	46 811
Jihočeský	8	120	340	34 835
Plzeňský	12	437	968	145 715
Karlovarský	7	121	125	22 220
Ústecký	9	110	121	50 247
Liberecký	4	7	53	3 302
Královeshradecký	3	168	1 507	10 576
Pardubický	6	62	132	17 504
Vysočina	8	82	277	20 811
Jihomoravský	8	59	159	20 615
Olomoucký	5	100	348	30 196
Zlínský	7	79	149	24 631
Moravskoslezský	13	279	920	83 014
Česká republika	119	2 050	5 940	558 362

Odborné léčebné ústavy

Koncem roku 2013 existovalo v České republice 159 odborných léčebných ústavů (léčebny pro dlouhodobě nemocné, léčebny TRN, psychiatrické léčebny, rehabilitační ústavy, ostatní - úzce oborově zaměřené odborné léčebné ústavy, ozdravovny, hospice a další lůžková zařízení nezařaditelná jinam). Lůžkový fond odborných léčebných ústavů čítal celkem 21 197 lůžek, která byla rozdělena do následujících oborů:

Obor - OLÚ	Lůžka	Obor - OLÚ	Lůžka
Interní	142	Plastické chirurgie	68
Geriatrický	14	Ortopedický	31
Pneumologie a ftizeologie	1 368	Klinické onkologie	111
Neurologický	148	Rehabilitace a fyz. medicína	2 378
Psychiatrický	8 553	Oftalmologický	30
Gerontopsychiatrický	115	Paliativní péče	438
Gynekologický	2	Ošetrovatelské péče	7 371
Chirurgický	43	Ozdravovny	385
		Celkem	21 197

Oproti roku 2012 došlo v roce 2013 k celkovému poklesu o 273 lůžek. Z toho největší pokles v absolutních hodnotách byl zaznamenán v oboru psychiatrickém, dále pak v oboru interním a geriatric. Naopak k vyššímu nárůstu počtu lůžek došlo v oboru ošetrovatelské péče.

Odborné léčebné ústavy jsou určeny pro následnou léčebnou péči včetně rehabilitační, některá zařízení však poskytují i péči akutní. Jde především o psychiatrické léčebny a léčebny TBC, které suplují akutní (nemocniční) péči na území, kde zcela chybí (např. v celém Středočeském kraji). Akutní péči poskytují i některá privátní tzv. „další lůžková zařízení“ velmi specializovaného odborného zaměření (např. na kardiologii, gynekologii vč. reprodukční medicíny a plastické chirurgii).

Léčebny pro dlouhodobě nemocné (LDN)

V průběhu roku 2013 vykazovalo činnost 73 léčeben pro dlouhodobě nemocné s celkovým počtem 7 171 lůžek.

V průběhu sledovaného období došlo k zániku jedné LDN:

- Sanatorium MUDr. Jaroslava Bílka (Královehradecký kraj)

V průběhu roku 2013 bylo v léčebnách pro dlouhodobě nemocné hospitalizováno 44 604 pacientů (což je o 2 401 více než v roce 2012). Naopak objem poskytnuté péče v LDN (měřeno počtem ošetrovacích dnů) se v roce 2013 opětovně snížil. Stejně tak se zkrátila průměrná ošetrovací doba a to o 3,0 dne na 51,6 dnů v roce

2013. Využití lůžek bylo tradičně vysoké - 321,5 dní z roku, skutečná lůžková kapacita byla tedy využívána z 89,9 %. Z celkového počtu 73 zařízení bylo 6 státních (z toho 5 přímo řízených Ministerstvem zdravotnictví a 1 zřizováno Ministerstvem obrany České republiky), a 67 nestátních (z toho 13 spravováno kraji, 8 městem, nebo obcí a 46 zařízení zřizováno jinou právnickou osobou nebo církví).

Léčebny TBC a respiračních nemocí (TRN)

V roce 2013 bylo v ČR 9 léčeben TRN se 642 lůžky. Za uplynulý rok poklesl jejich lůžkový fond o 25 lůžek.

V průběhu roku 2013 došlo k zániku TRN:

- Léčebna tuberkulózy a respiračních nemocí, Humpolec (Kraj Vysočina).

Od roku 1990 klesla lůžková kapacita léčeben TRN o více než 65 %. Počet hospitalizovaných i objem poskytované lůžkové péče (ošetřovací dny) se i nadále adekvátně snižují vzhledem k poklesu celého lůžkového fondu. Průměrná ošetřovací doba nepatrně klesla o 0,4 dne a činila 40,4 dne. V průměru byla lůžka TRN využívána ve sledovaném roce 259,9 dní z roku (což je o 1,1 dne více než v roce 2012), skutečná lůžková kapacita (po odečtení dnů vyřazení lůžek z provozu z technických nebo personálních důvodů) činila 72,9 %.

Do roku 2002 byly všechny léčebny státní, nyní jsou jen 2 zařízení přímo řízená MZ (státní), 3 zařízení jsou spravována kraji, 1 zařízení obcí a 3 zařízení jsou akciovými společnostmi, kde je většinovým akcionářem kraj.

Psychiatrické léčebny (PL)

Koncem roku 2013 bylo v provozu 18 psychiatrických léčeben pro dospělé s 8 606 lůžky (v nich je vyčleněno pro dětské pacienty 152 lůžek) a 3 léčebny vyčleněny jen pro dětské pacienty s 250 lůžky.

Oproti roku 2012 tedy v psychiatrických léčebnách ubylo 241 lůžek. Od roku 1990 klesl lůžkový fond psychiatrických léčeben o více než 30 %. Objem poskytované lůžkové péče se snížil o 2,1 % na 3 034 517 ošetřovacích dnů. V průběhu roku 2013 nedošlo ke vzniku ani zániku žádné psychiatrické léčebny.

Zařízení psychiatrických léčeben v průběhu roku 2013 hospitalizovala celkem 40 252 pacientů. Psychiatrická lůžka byla v průměru využívána 336,7 dní z roku. Skutečná lůžková kapacita psychiatrických léčeben činila 93,6 %.

Z 18 léčeben pro dospělé bylo 13 státních, přímo řízených MZ, 5 nestátních, z toho 2 spravovány krajem a 3 zřizovány jinou právnickou osobou. Všechny 3 léčebny pro děti jsou přímo řízené MZ.

Rehabilitační ústavy (RÚ)

Od roku 2009 se počet rehabilitačních ústavů (6) a počet lůžek (1 153) v nich nezměnil. Akutní nedostatek lůžek rehabilitační následné péče tedy i nadále

přetrvává. Oproti roku 2012 došlo k poměrně velkému poklesu ve využívání lůžkové kapacity, a to na 336,4 dne (v roce 2012 využití 345,4 dne). Zařízení v průběhu roku 2013 hospitalizovala 8 749 pacientů, což je o 983 pacientů méně než v roce 2012. Jediný ukazatel, který v rehabilitačních ústavech zaznamenal nárůst, byla průměrná ošetrovací doba, která se zvýšila o 3,4 dne na 44,3 dnů.

Z šesti nyní existujících rehabilitačních ústavů jsou 3 zařízení státní (2 přímo řízená MZ a 1 Ministerstvem obrany), 3 zařízení nestátní (2 spravovaná krajem a 1 právníckou osobou).

Ostatní odborné léčebné ústavy (OOLÚ)

Lůžkový fond ostatních odborných léčebných ústavů oproti roku 2012 vzrostl o 99 lůžek. V průběhu roku 2013 došlo zániku zařízení - Lázně Darkov a.s., OLÚ rehabilitační.

Celkem bylo v roce 2013 v České republice 22 zařízení tohoto druhu, v tom 14 určeno pro dospělé pacienty (1 912 lůžek) a 8 pro děti (541 lůžek).

Zařízení pro dospělé hospitalizovala v průběhu roku celkem 26 328 pacientů (o 1 806 méně než v roce 2012) s průměrnou ošetrovací dobou 20,6 dne. Jedno lůžko pro dospělého pacienta bylo v průměru využíváno 294,2 dní z roku, skutečná lůžková kapacita (po odečtení dnů vyřazení lůžek z provozu z technických nebo personálních důvodů) činila 83,7 %.

V zařízeních bylo hospitalizováno celkem 30 799 pacientů (dětských i dospělých), tj. o 1 766 méně než v roce 2012, s průměrnou ošetrovací dobou 21,5 dní. Lůžka byla v průměru využívána jen 278,1 dní z roku, skutečná lůžková kapacita byla využita ze 79,6 %.

Ozdravovny

V roce 2013 bylo v ČR v provozu 5 ozdravoven se 385 lůžky. V průběhu roku zanikla 1 ozdravovna - Dětská ozdravovna Bílá Voda. Od roku 1990 byl lůžkový fond ozdravoven snížen o více než 79 % (z 1 877 lůžek v roce 1990). V roce 2010 navíc došlo k dalšímu dramatickému poklesu počtu hospitalizovaných dětských pacientů (z 3 076 pacientů v roce 2010 na 1 637 v roce 2012, tj. 53 % pokles) a objemu poskytnuté péče, který mezi roky 2010 a 2013 klesl o téměř 36 tis. ošetrovacích dnů. Tento pokles souvisí se zavedením poplatků na pobyt v ozdravovnách v roce 2010, který měl za následek nižší poptávku ze strany pacientů. Lůžka v dětských ozdravovnách byla v roce 2013 využívána pouze 64,5 dne z roku, dlouhodobě tak přetrvává pokles využití lůžek. Skutečná lůžková kapacita (po odečtení dnů vyřazení z provozu z technických nebo personálních důvodů) činila 37,9 %. Průměrná ošetrovací doba klesla o 1,8 dne a činila 17,4 dne).

Všech 5 ozdravoven je nestátních, 4 zařízení jsou spravována krajem a 1 zařízení jinou právníckou osobou.

Hospice

V roce 2013 působilo v České republice 16 zařízení pro paliativní péči, s celkovou lůžkovou kapacitou 438 lůžek, což je o 30 lůžek méně než v roce 2012. V průběhu roku 2013 nedošlo k žádnému vzniku ani zániku hospice.

V zařízeních paliativní péče bylo v průběhu roku hospitalizováno celkem 3 804 pacientů (o 246 méně než v roce 2012), s průměrnou ošetrovací dobou 31,3 dne. Paliativní lůžka byla v roce 2013 v průměru využívána 255,5 dní z roku, skutečná lůžková kapacita dosahovala 71,4 %.

Z celkového počtu 16 hospiců, je pouze jedno zařízení zřizováno obcí, městem, ostatní zařízení jsou privátní (u 5 z nich je zřizovatelem církev, u zbylých 10 jiná právnická osoba).

Další lůžková zařízení

Poslední skupinu lůžkových zařízení tvoří 7 zařízení s celkovou kapacitou 99 lůžek, která podle charakteru činnosti nelze zařadit do žádné výše jmenované skupiny. Rezortu zdravotnictví náleží všechna zařízení (zřizovatelem je právnická osoba).

V průběhu roku 2013 došlo k zániku zařízení:

- Privátní klinika RIVA, s.r.o. (Jihomoravský kraj)

Zařízení v průběhu roku hospitalizovala celkem 1 961 pacientů. S výjimkou 2 zařízení, která poskytují gerontopsychiatrickou a ošetrovatelskou péči (Senior CZ s.r.o. - Ústí nad Labem; Lázně Letiny, s.r.o.) a Kliniky plastické chirurgie Ostrava, s. r. o. vykazují ostatní zařízení zpravidla velmi nízké využití lůžek i velmi krátkou průměrnou ošetrovací dobu (do 2,1 dnů).

Závěr

V roce 2013 došlo stejně jako v roce 2012 k redukci celkového lůžkového fondu nemocnic. Nárůst počtu lůžek byl evidován pouze na odděleních následné péče. Po dlouhodobém poklesu využití nemocničních lůžek došlo již druhým rokem k jeho opětovnému nárůstu. Rovněž ukazatel využití lůžek v procentech skutečné lůžkové kapacity zaznamenal nárůst. K celkovému poklesu došlo u počtu hospitalizovaných a počtu ošetrovacích dnů. Ukazatel průměrná ošetrovací doba již dlouhodobě klesá od roku 2001.

V odborných léčebných ústavech (vyjma lázní) došlo rovněž ke snížení počtu lůžek. Využití lůžek ve dnech a v % skutečné lůžkové kapacity však nadále klesá. Stejně tak poklesla i průměrná ošetrovací doba. K nárůstu využití lůžek došlo pouze u dalších lůžkových zařízení a léčeben TRN.

K 31. 12. 2013 bylo v lůžkových zařízeních České republiky (bez lázeňské péče) evidováno celkem 78 004 lůžek. Měřeno lůžkovou kapacitou bylo téměř 36 % zařízení zřizováno státem, 20 % zřizováno krajem, městem a obcí, téměř 44 % bylo

zřizováno fyzickou nebo jinou právnickou osobou a necelé 1 % církví.

Koncem roku 2013 pracovalo v České republice v lůžkové péči (bez lázeňské péče) 12 014 lékařů⁸ a 40 694 zdravotnických pracovníků nelékařů (ZPBD)⁸. Na 10 000 obyvatel připadalo v průměru 74,2 lůžka (v tom na 10 000 obyvatel připadalo 54,0 lůžek nemocničních a 20,2 lůžek odborných léčebných ústavů).

Lázeňský lůžkový fond čítá 81 lázeňských léčeben s celkem 24 840 lůžek. V průběhu roku ukončila svou činnost poslední evidovaná dětská lázeňská léčebna v České republice.

⁸ Jedná se o přepočtené počty.

Platné kategorie zdravotnických pracovníků

V roce 2004 vstoupil v ČR v platnost zákon č. 96/2004 Sb., který nově definoval kategorie zdravotnických pracovníků a upravil je v souladu s právem Evropského společenství podmínky získávání odborné a specializované způsobilosti k výkonu zdravotnického povolání, celoživotního vzdělávání zdravotnických pracovníků a podmínky uznávání způsobilosti k výkonu zdravotnického povolání pro státní příslušníky členských států EU a pro státní příslušníky mimo členské státy EU.

V souladu s tímto zákonem byla v „Registru zdravotnických zařízení“ dosud sledovaná kategorie „Střední zdravotničtí pracovníci“ (SZP) nahrazena kategorií „Zdravotničtí pracovníci nelékaři způsobilí k výkonu zdravotnického povolání bez odborného dohledu“ (ZPBD), zahrnující pracovníky ze zákona č. 96/2004 Sb., § 5 až § 21a.

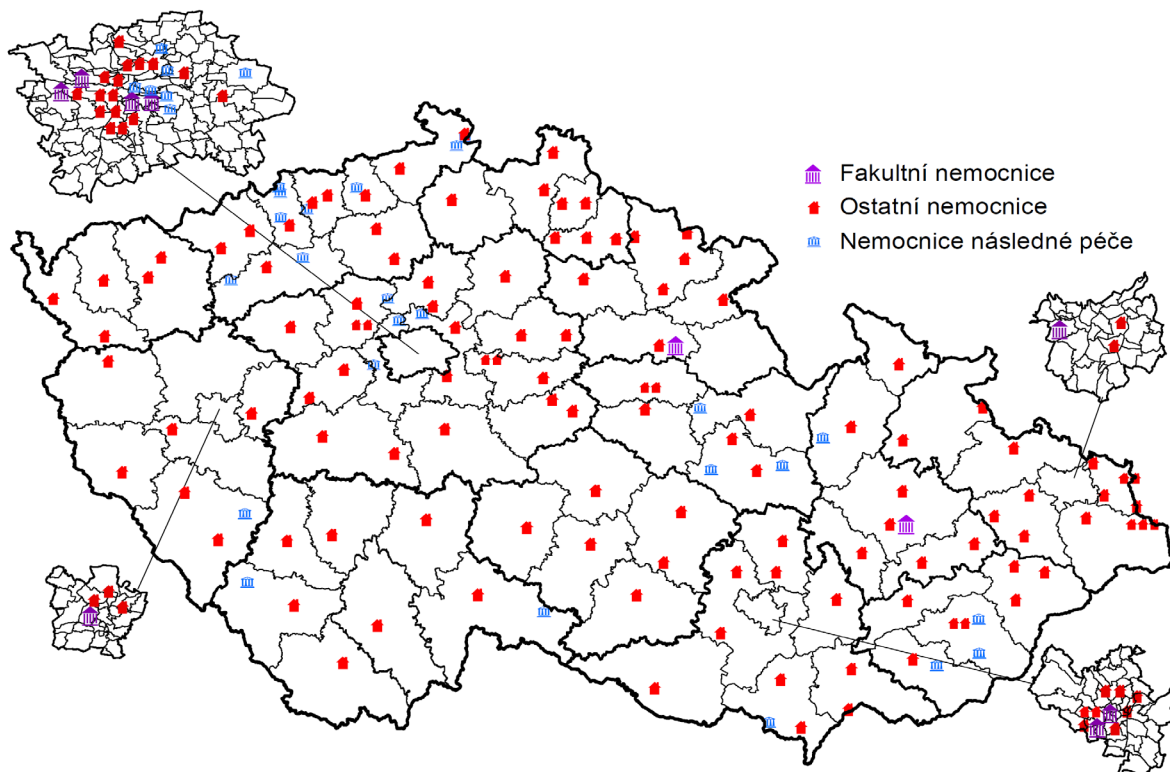
Původně sledovaná skupina „Střední zdravotničtí pracovníci“ (SZP) zahrnovala kategorie:

- sestry (všeobecné, dětské, ženské, dietní, ostatní)
- rehabilitační pracovníci
- asistenti hygienické služby
- laboranti (zdravotní, farmaceutičtí, radiologičtí)
- zubní technici

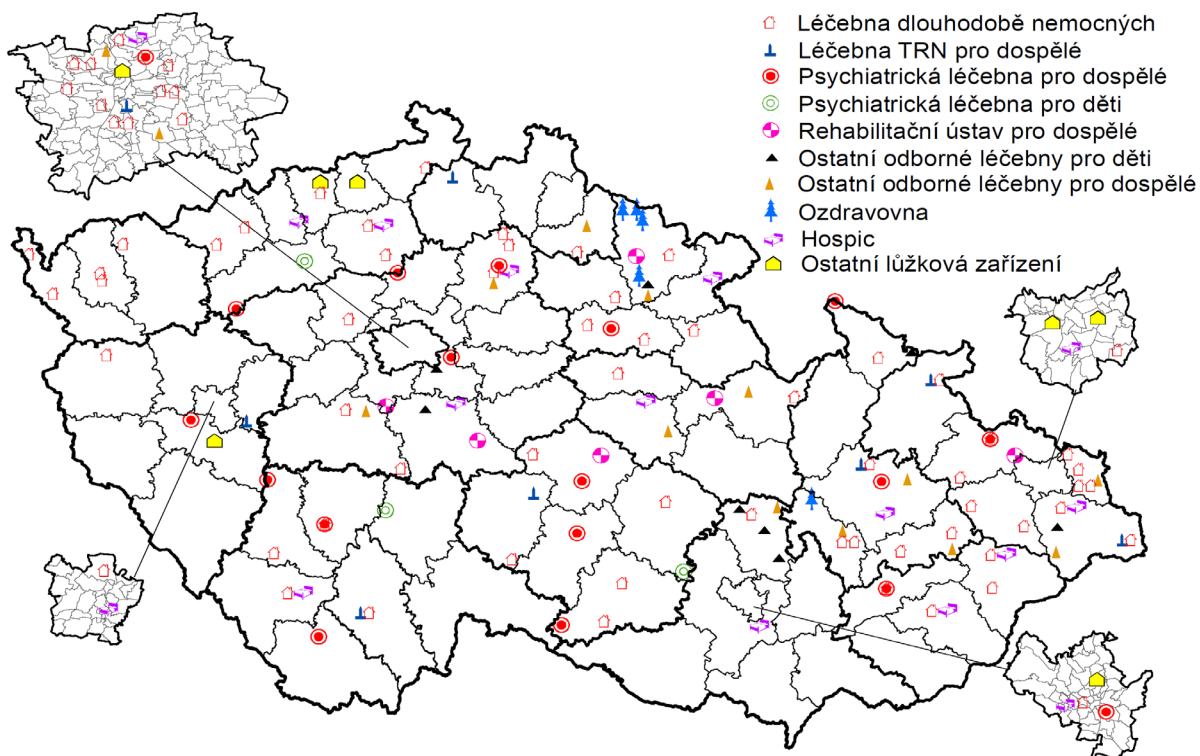
Nově sledovaná skupina „Zdravotničtí pracovníci nelékaři bez odborného dohledu“ (ZPBD) zahrnuje kategorie:

- všeobecná zdravotní sestra
- porodní asistentka
- ergoterapeut
- radiologický laborant
- zdravotní laborant
- zdravotně sociální pracovník
- optometrista
- ortoptista
- asistent ochrany veřejného zdraví
- ortotik-protetik
- nutriční terapeut
- zubní technik
- dentální hygienistka
- zdravotní záchranář
- farmaceutický asistent
- biomedicínský technik
- biotechnický asistent
- radiologický technik
- adiktolog

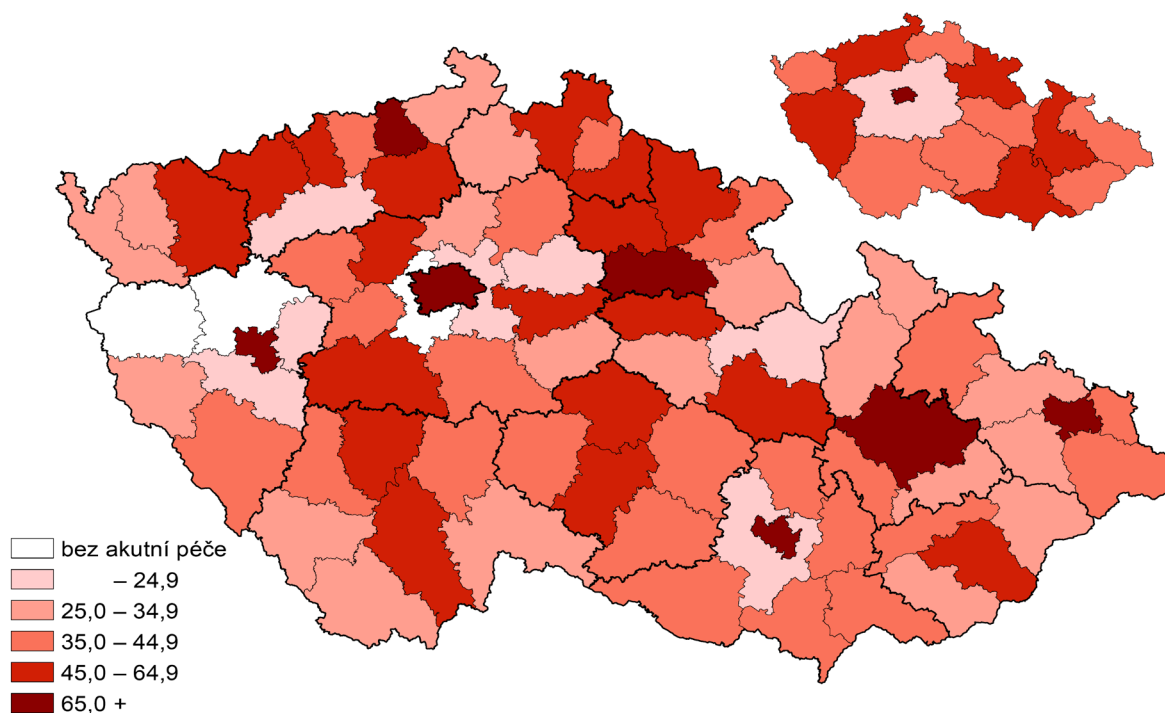
Nemocnice v České republice k 31. 12. 2013



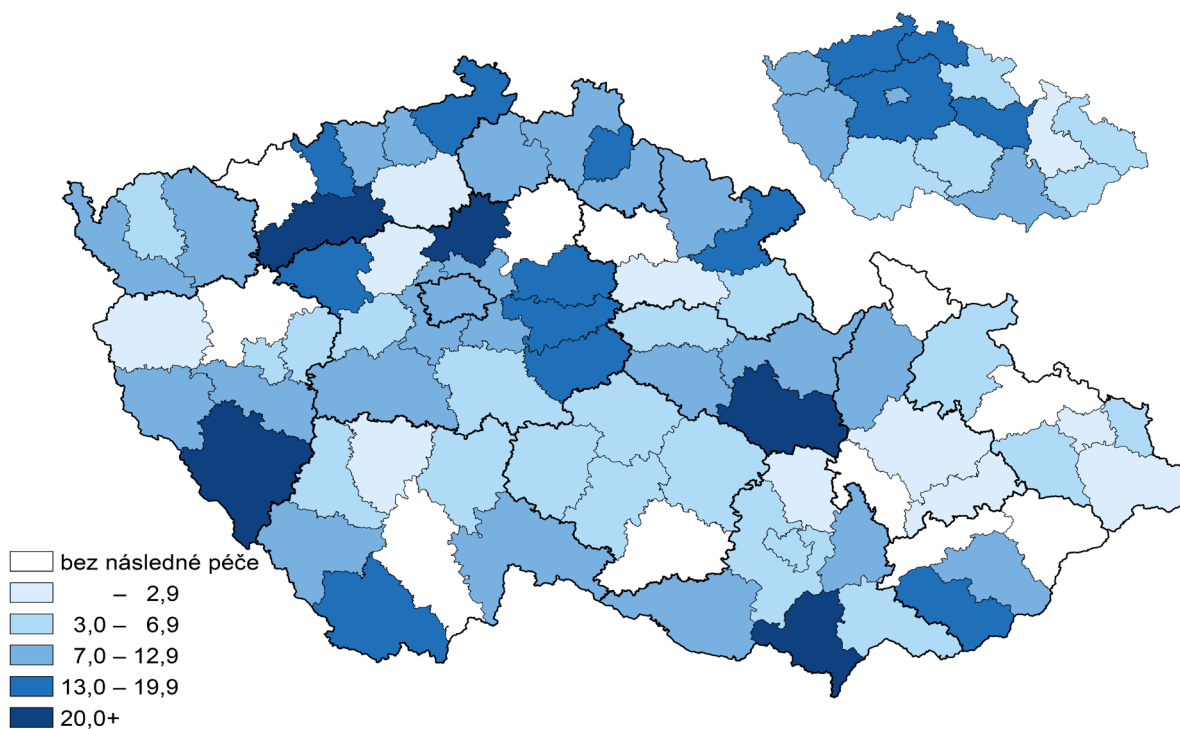
Odborné léčebné ústavy v České republice k 31. 12. 2013



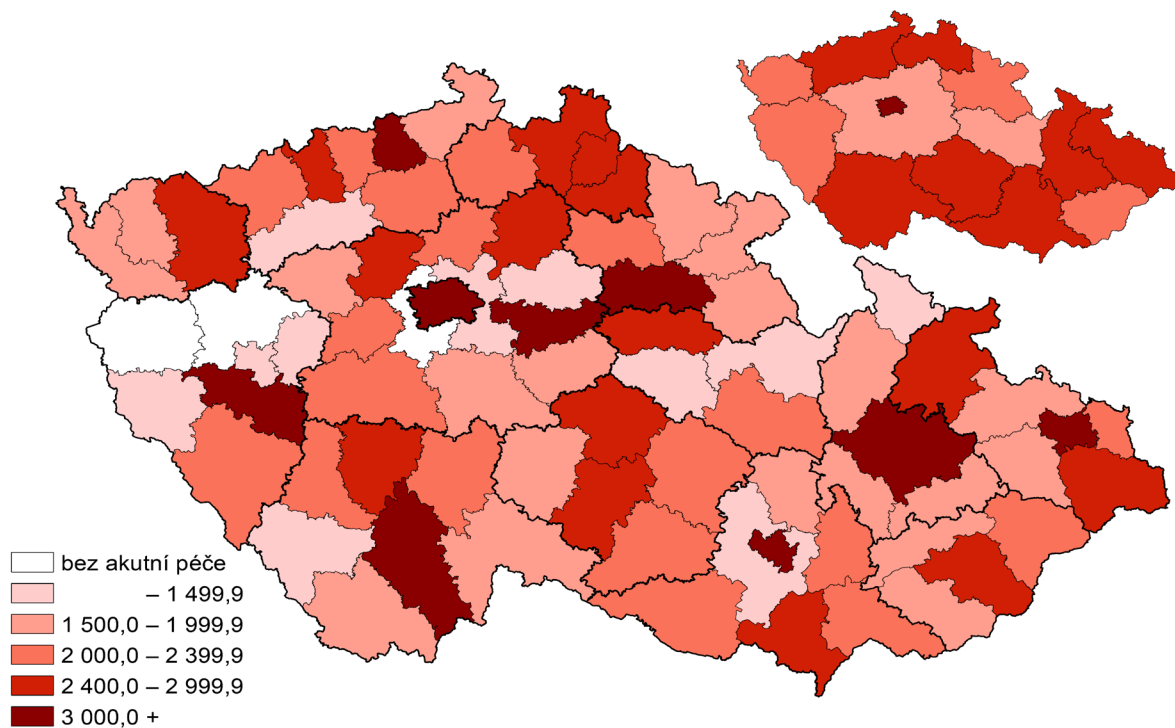
Akutní lůžka v nemocnicích na 10 000 obyvatel k 31. 12. 2013



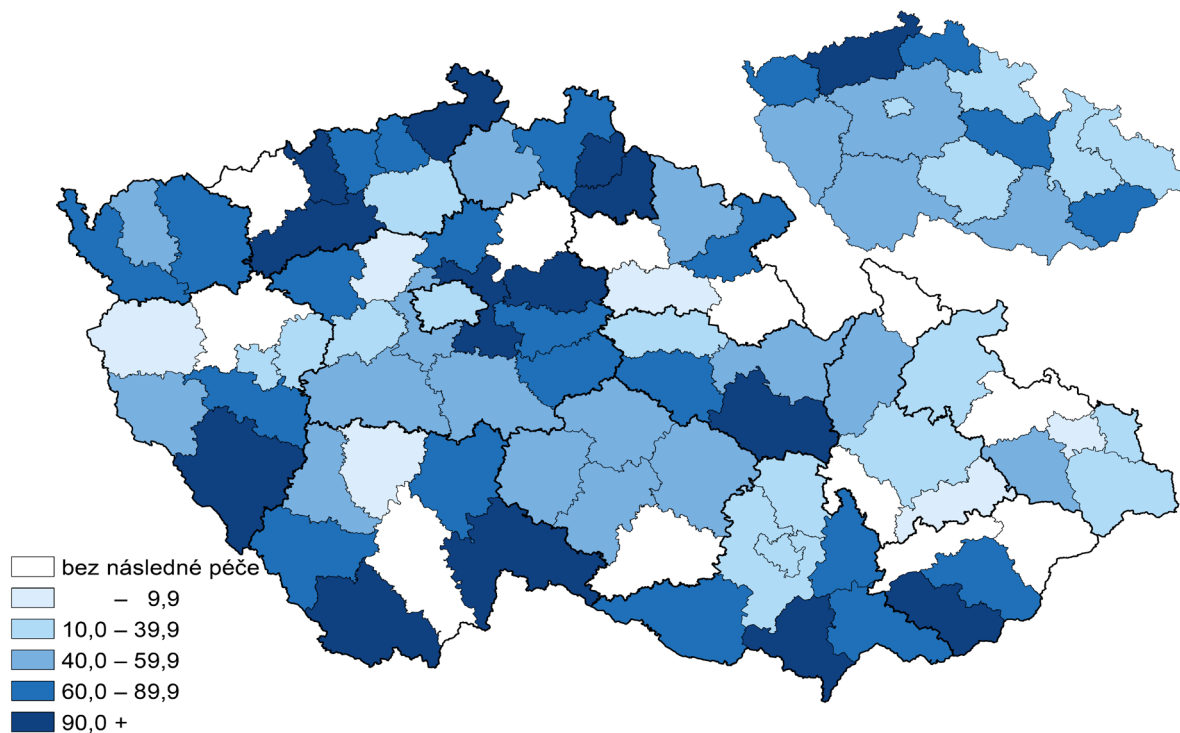
Následná lůžka v nemocnicích na 10 000 obyvatel k 31. 12. 2013



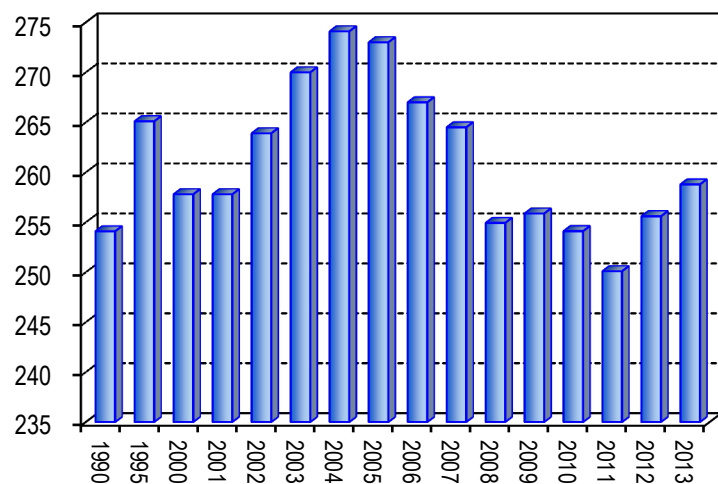
Hospitalizovaní na akutních lůžkách v nemocnicích na 10 000 obyvatel k 31. 12. 2013



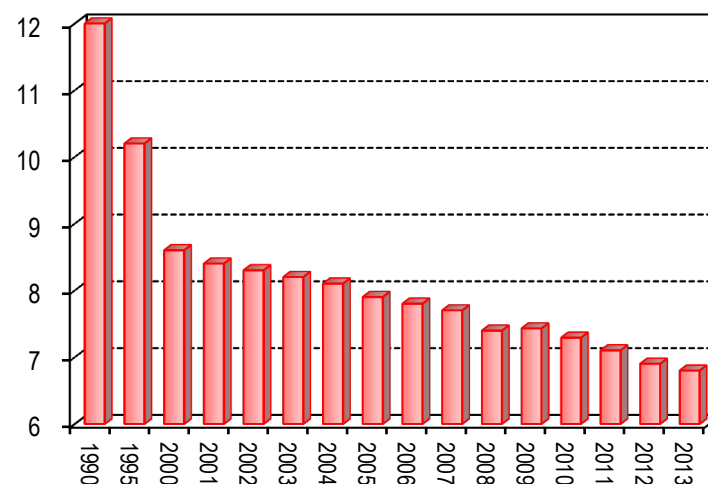
Hospitalizovaní na následných lůžkách v nemocnicích na 10 000 obyvatel k 31. 12. 2013



**Využití nemocničních lůžek
ve dnech roku**

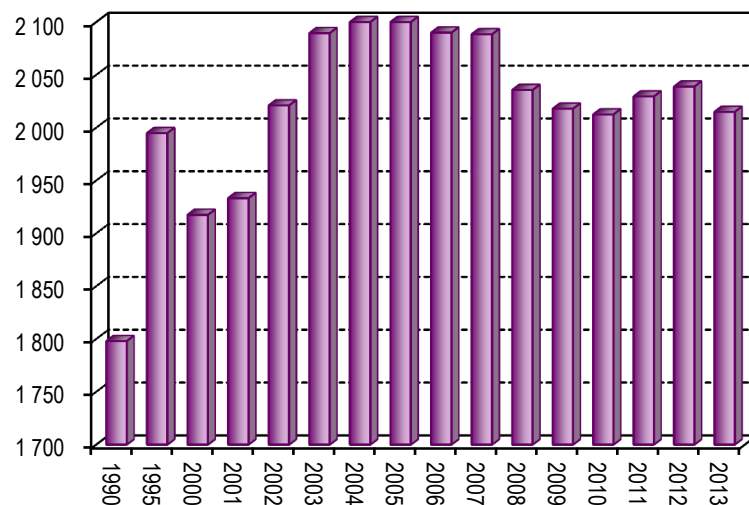


**Průměrná ošetrovací doba
na nemocničním lůžku**

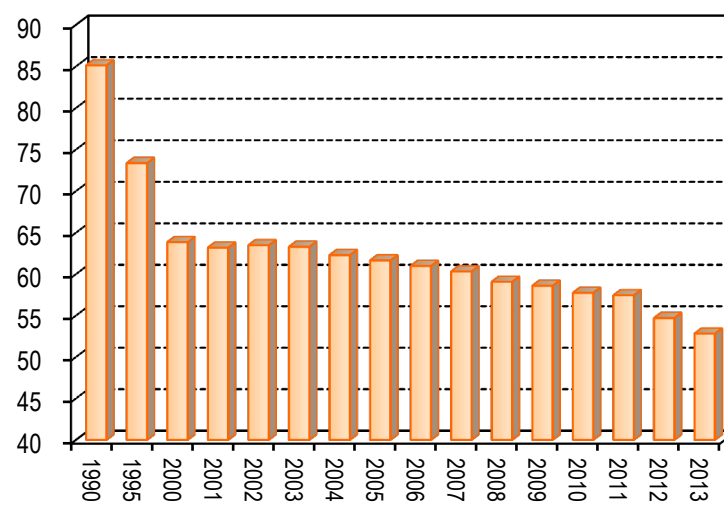


Zdravotnictví - bez ostatních centrálních orgánů

**Hospitalizovaní v nemocnicích
na 10 000 obyvatel**

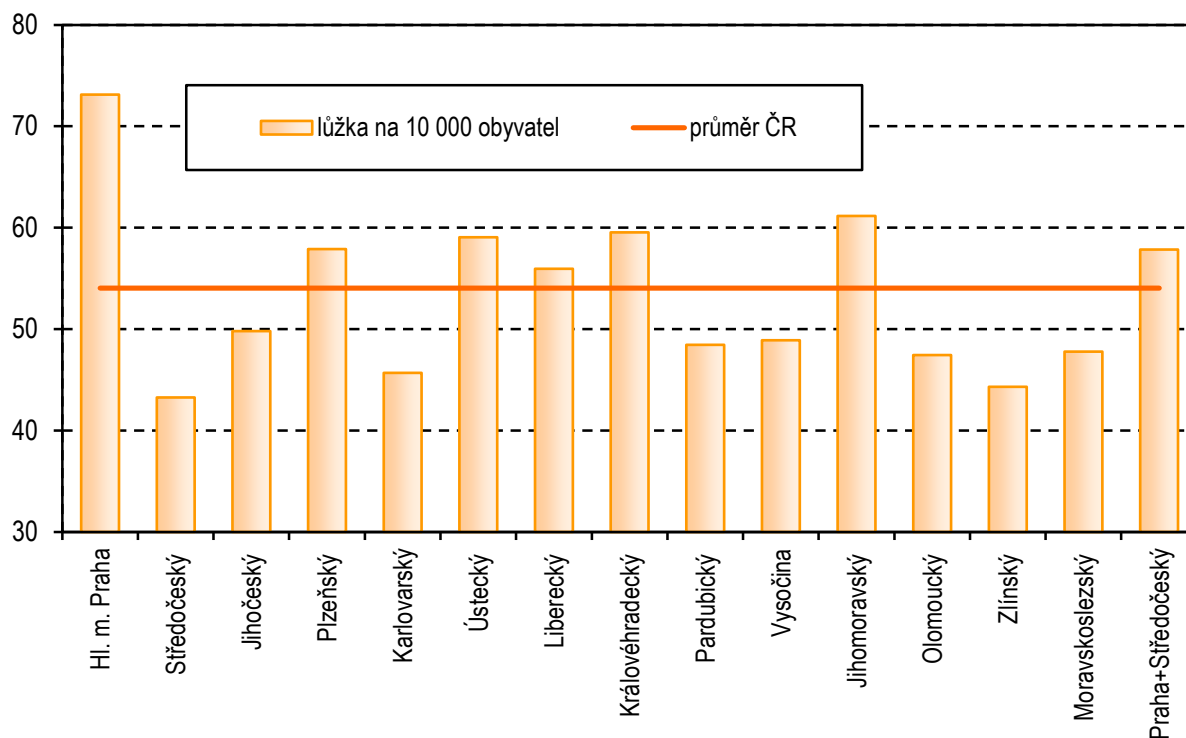


**Počet lůžek v nemocnicích
na 10 000 obyvatel**

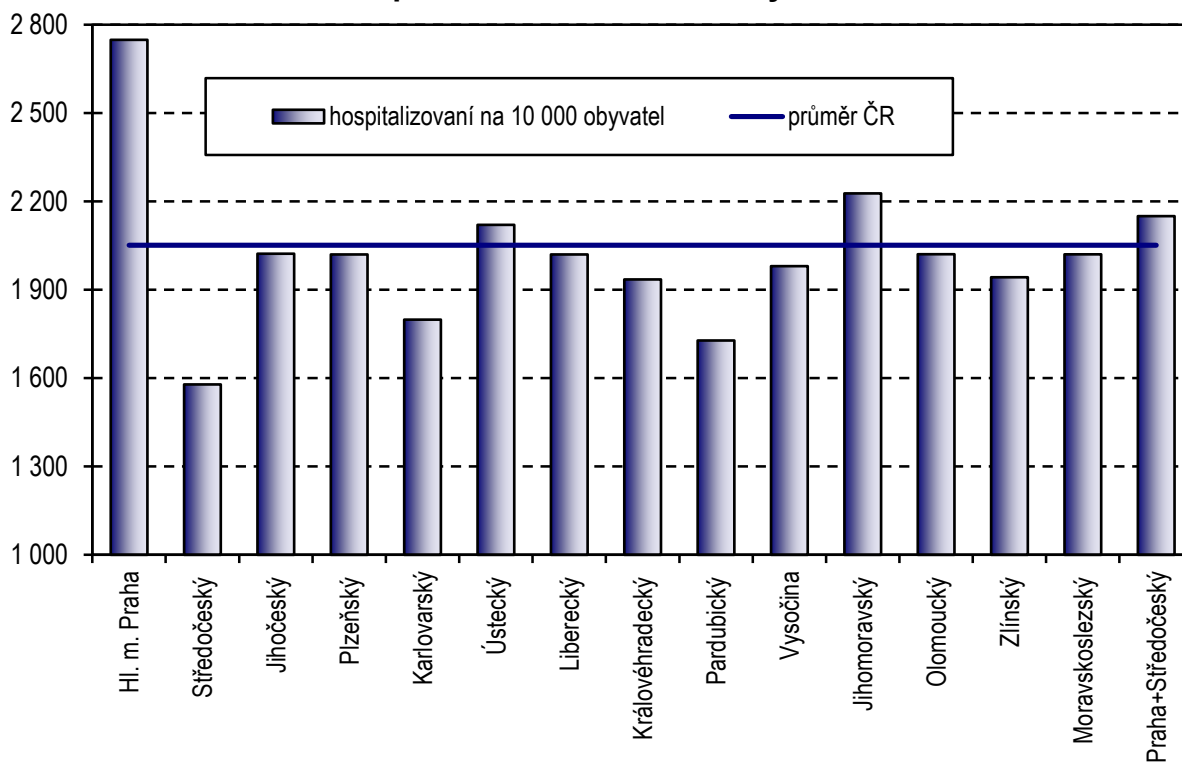


Lůžkový fond nemocnic České republiky a jeho využití v roce 2013
Zdravotnictví celkem

Lůžka na 10 000 obyvatel

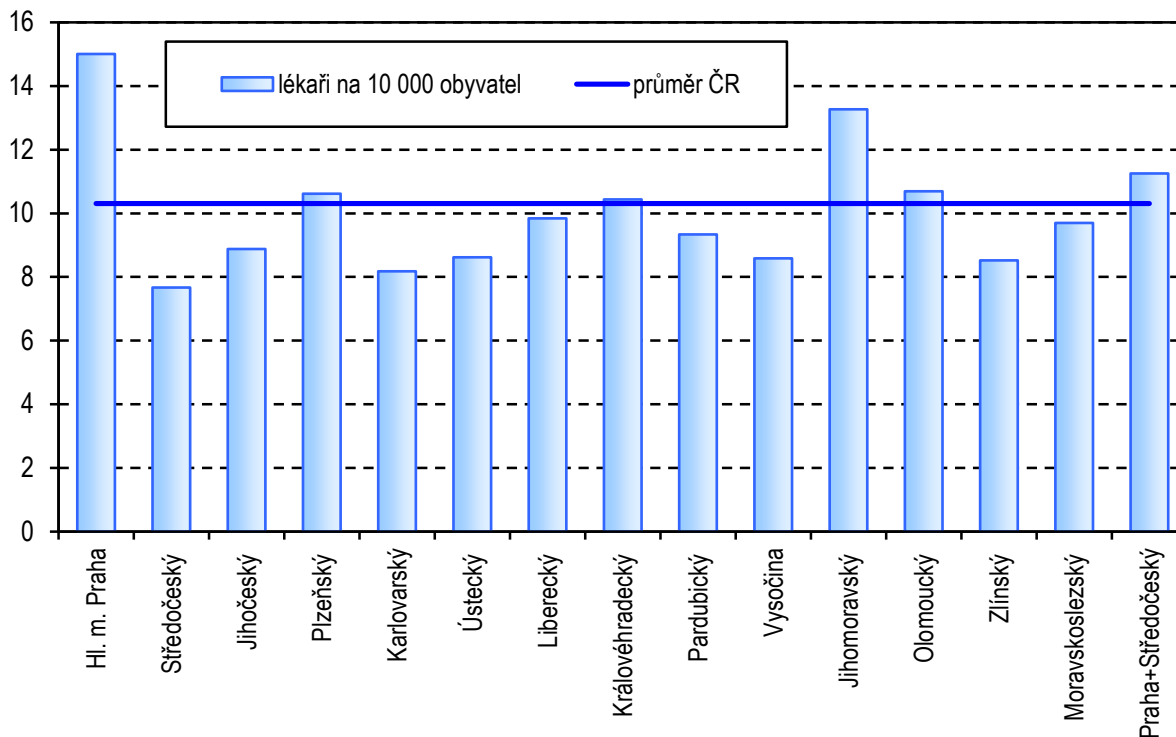


Hospitalizovaní na 10 000 obyvatel

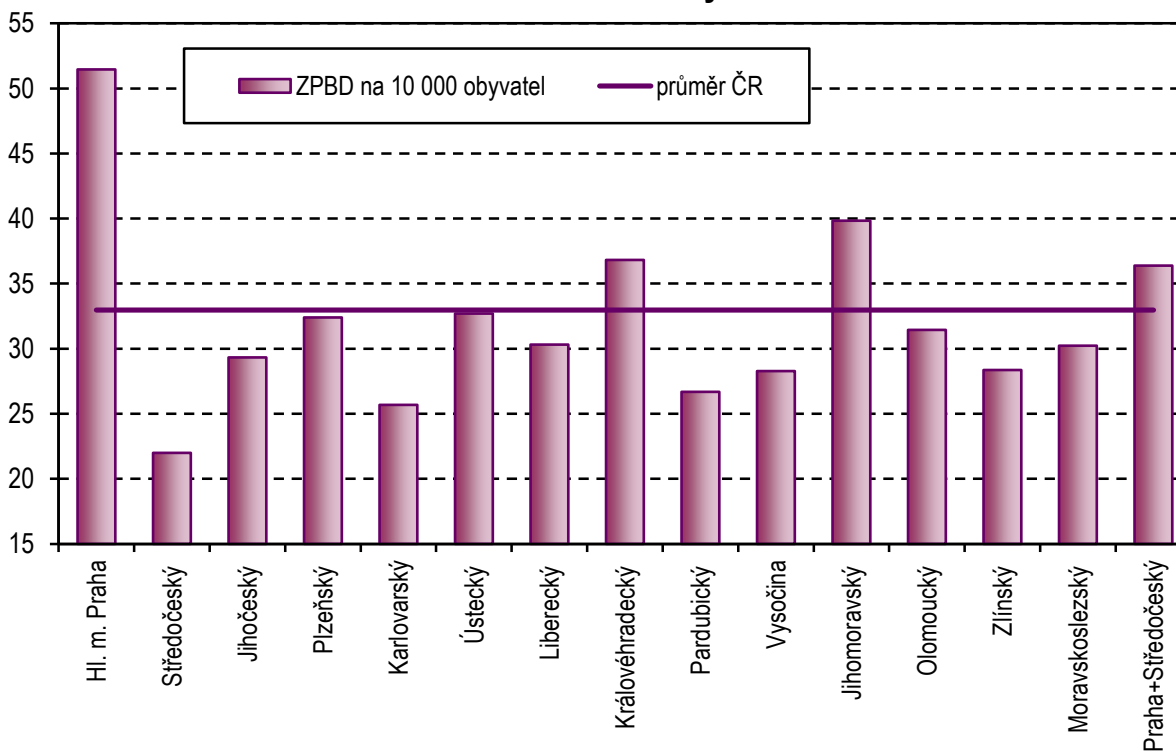


Lůžkový fond nemocnic České republiky a jeho využití v roce 2013
Zdravotnictví celkem

Lékaři na 10 000 obyvatel



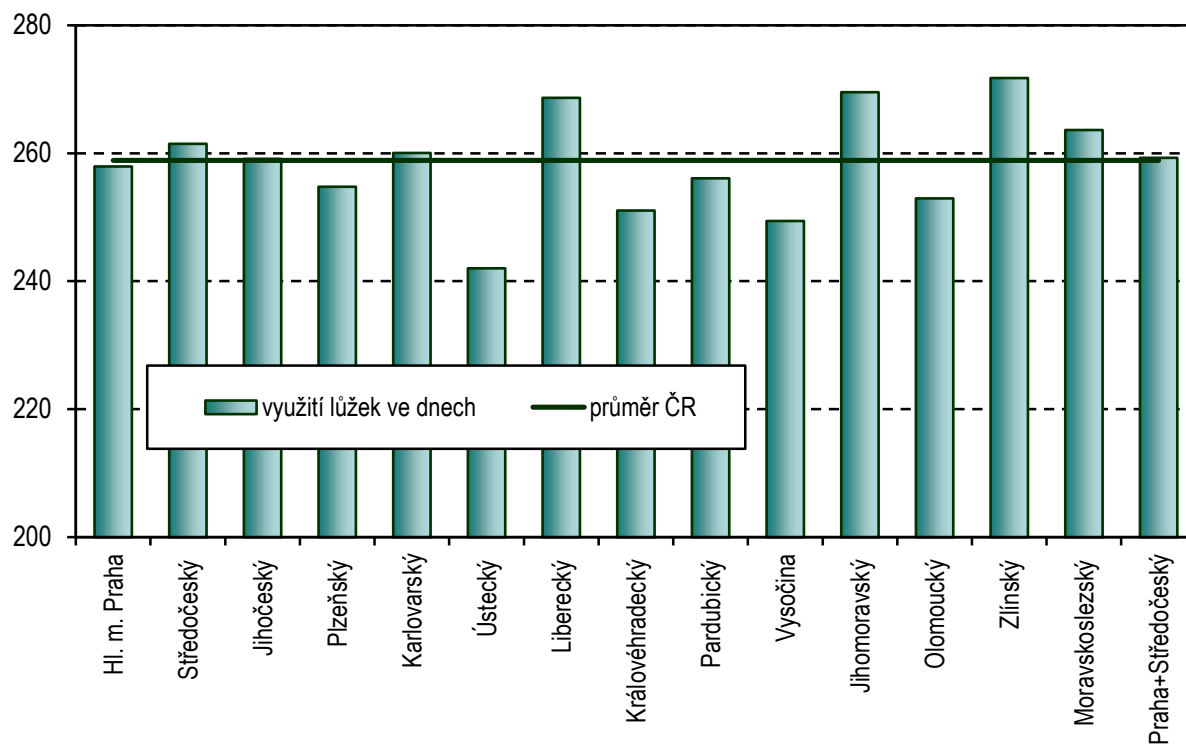
ZPBD na 10 000 obyvatel



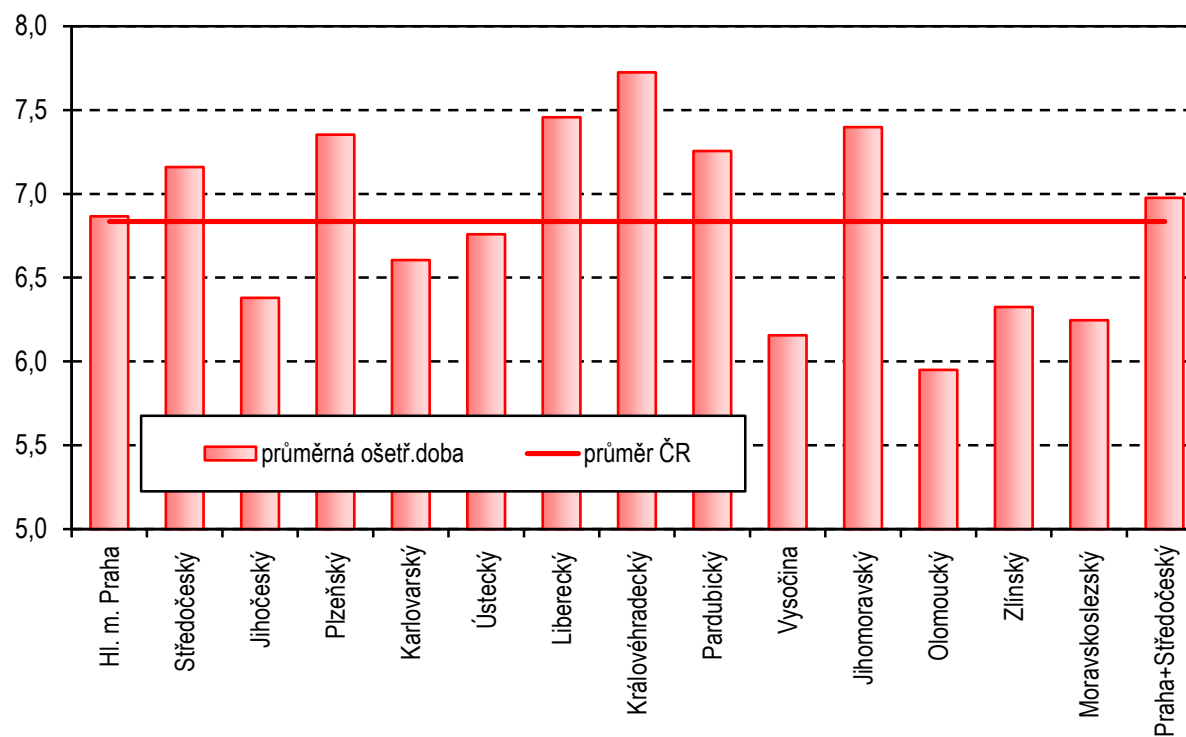
Lůžkový fond nemocnic České republiky a jeho využití v roce 2013

Zdravotnictví celkem

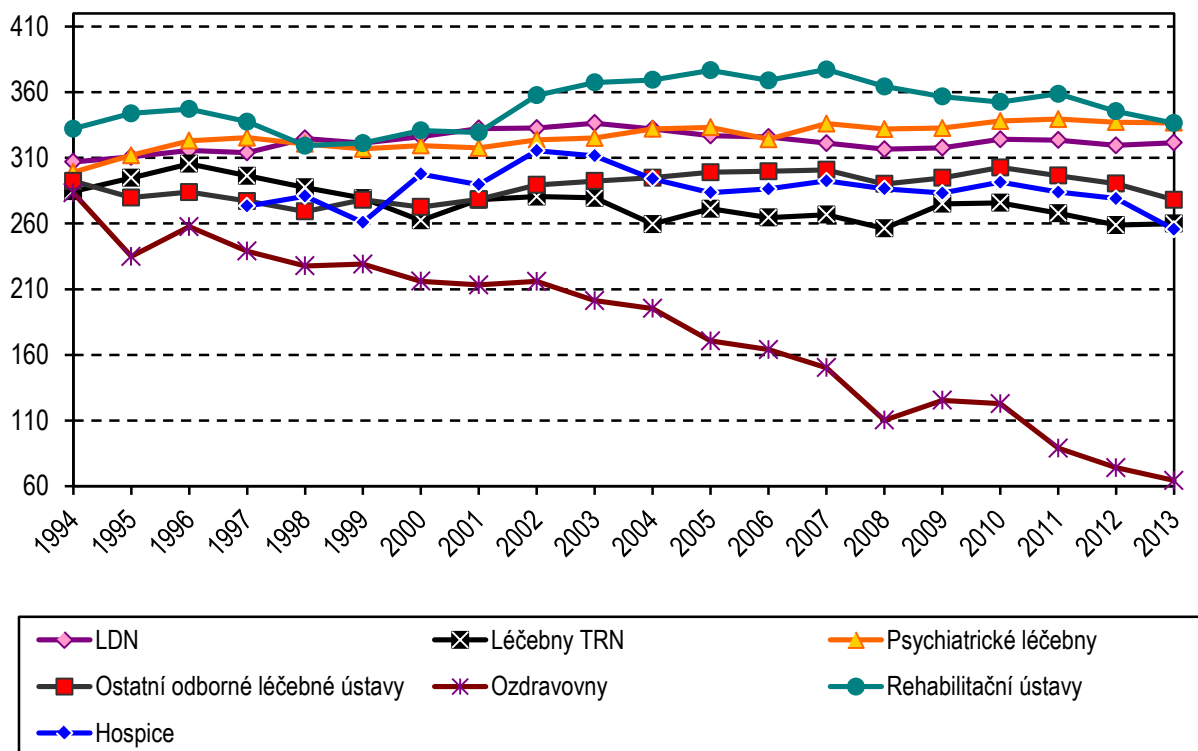
Využití lůžek ve dnech



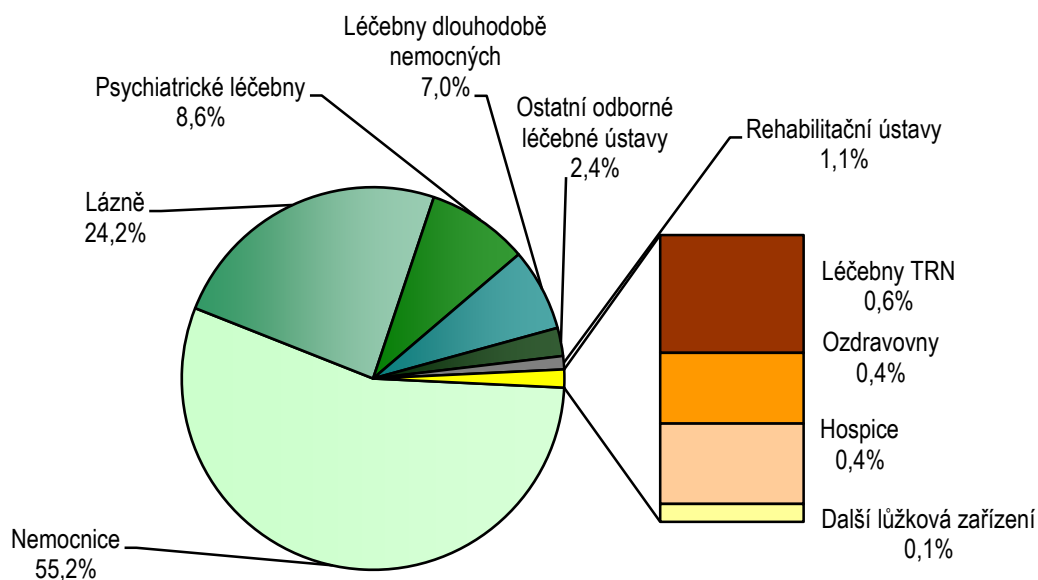
Průměrná ošetrovací doba



Vývoj využití lůžek v odborných lůžkových ústavech ve dnech

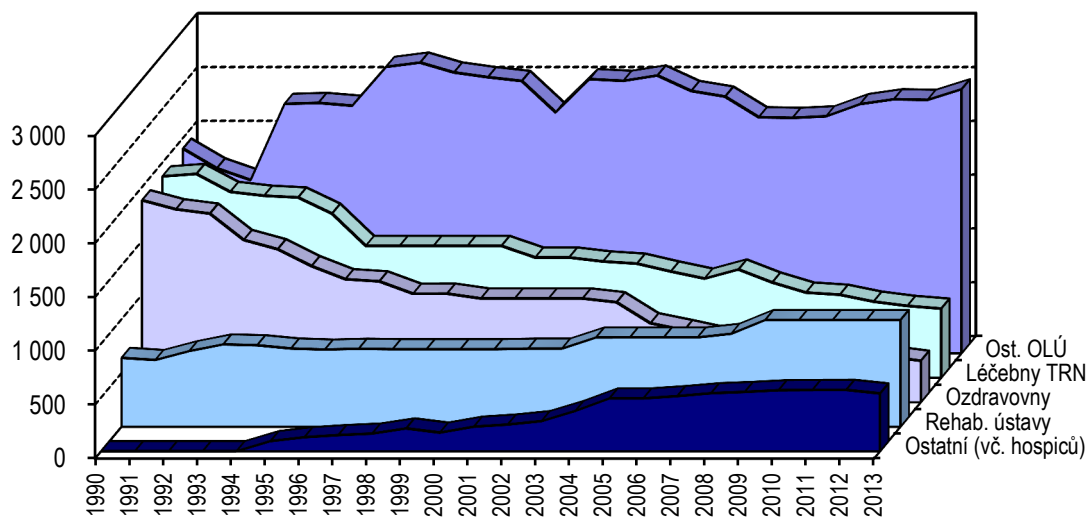
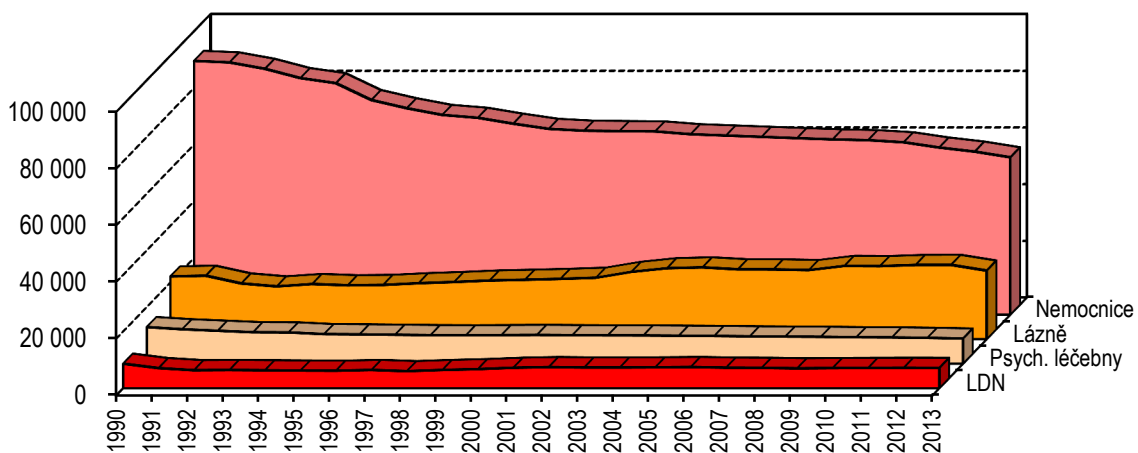


Rozložení lůžkového fondu v ČR v roce 2013 podle druhu zdravotnického zařízení



**Počet lůžek v zařízeních ústavní péče
v letech 1990–2013**

Zdravotnictví - bez ostatních centrálních orgánů



1.1 Pracovníci a lůžka v nemocnicích

Zdravotnictví celkem

Kraj		Pracovníci - přepočtený počet			Lůžka
		lékaři	ZPBD celkem	Prům. počet ZPBD u lůžka	
Hl. m. Praha	absolutně	1 865,59	6 397,46	5 950,61	9 091
	na 10 000 obyv.	15,01	51,46	47,87	73,13
	na 100 lůžek	20,52	70,37	65,46	x
Středočeský kraj	absolutně	998,59	2 864,30	2 699,12	5 634
	na 10 000 obyv.	7,67	21,99	20,73	43,26
	na 100 lůžek	17,72	50,84	47,91	x
Jihočeský kraj	absolutně	565,28	1 867,34	1 741,59	3 171
	na 10 000 obyv.	8,88	29,33	27,35	49,80
	na 100 lůžek	17,83	58,89	54,92	x
Plzeňský kraj	absolutně	608,76	1 858,00	1 790,76	3 320
	na 10 000 obyv.	10,62	32,40	31,23	57,89
	na 100 lůžek	18,34	55,96	53,94	x
Karlovarský kraj	absolutně	245,58	771,24	672,73	1 372
	na 10 000 obyv.	8,18	25,68	22,40	45,69
	na 100 lůžek	17,90	56,21	49,03	x
Ústecký kraj	absolutně	711,04	2 698,06	2 542,97	4 873
	na 10 000 obyv.	8,62	32,70	30,82	59,06
	na 100 lůžek	14,59	55,37	52,18	x
Liberecký kraj	absolutně	431,63	1 329,60	1 250,49	2 454
	na 10 000 obyv.	9,84	30,31	28,51	55,95
	na 100 lůžek	17,59	54,18	50,96	x
Královéhradecký kraj	absolutně	575,97	2 032,14	1 843,34	3 286
	na 10 000 obyv.	10,44	36,82	33,40	59,54
	na 100 lůžek	17,53	61,84	56,10	x
Pardubický kraj	absolutně	481,72	1 376,80	1 305,09	2 500
	na 10 000 obyv.	9,34	26,68	25,29	48,45
	na 100 lůžek	19,27	55,07	52,20	x
Kraj Vysočina	absolutně	437,99	1 442,80	1 397,66	2 495
	na 10 000 obyv.	8,58	28,28	27,39	48,90
	na 100 lůžek	17,55	57,83	56,02	x

1.1 Pracovníci a lůžka v nemocnicích

Zdravotnictví celkem

Kraj		Pracovníci - přepočtený počet			Lůžka
		lékaři	ZPBD celkem	Prům. počet ZPBD u lůžka	
Jihomoravský kraj	absolutně	1 552,46	4 661,06	4 419,21	7 156
	na 10 000 obyv.	13,27	39,84	37,77	61,16
	na 100 lůžek	21,69	65,13	61,76	x
Olomoucký kraj	absolutně	680,39	2 000,96	1 817,38	3 019
	na 10 000 obyv.	10,69	31,44	28,56	47,44
	na 100 lůžek	22,54	66,28	60,20	x
Zlínský kraj	absolutně	499,56	1 662,82	1 595,43	2 598
	na 10 000 obyv.	8,52	28,36	27,21	44,31
	na 100 lůžek	19,23	64,00	61,41	x
Moravskoslezský kraj	absolutně	1 184,85	3 693,54	3 355,31	5 838
	na 10 000 obyv.	9,70	30,23	27,46	47,78
	na 100 lůžek	20,30	63,27	57,47	x
ČR	absolutně	10 839,41	34 656,12	32 381,69	56 807
	na 10 000 obyv.	10,31	32,97	0,00	54,04
	na 100 lůžek	19,08	61,01	57,00	x

ZPBD u lůžka = sestry u lůžka

1.2 Pracovníci a lůžka v nemocnicích akutní péče

Zdravotnictví celkem

Kraj		Pracovníci - přepočtený počet			Lůžka
		lékaři	ZPBD celkem	Prům. počet ZPBD u lůžka	
		celkem			
Hl. m. Praha	absolutně	1 835,13	6 228,51	5 806,71	8 601
	na 10 000 obyv.	14,76	50,10	46,71	69,18
	na 100 lůžek	21,34	72,42	67,51	x
Středočeský kraj	absolutně	986,89	2 748,20	2 589,79	5 238
	na 10 000 obyv.	7,58	21,10	19,89	40,22
	na 100 lůžek	18,84	52,47	49,44	x
Jihočeský kraj	absolutně	559,98	1 830,04	1 706,52	3 055
	na 10 000 obyv.	8,79	28,74	26,80	47,98
	na 100 lůžek	18,33	59,90	55,86	x
Plzeňský kraj	absolutně	599,96	1 818,40	1 754,98	3 180
	na 10 000 obyv.	10,46	31,71	30,60	55,45
	na 100 lůžek	18,87	57,18	55,19	x
Karlovarský kraj	absolutně	245,58	771,24	672,73	1 372
	na 10 000 obyv.	8,18	25,68	22,40	45,69
	na 100 lůžek	17,90	56,21	49,03	x
Ústecký kraj	absolutně	669,52	2 473,86	2 325,48	4 149
	na 10 000 obyv.	8,11	29,98	28,18	50,28
	na 100 lůžek	16,14	59,63	56,05	x
Liberecký kraj	absolutně	431,63	1 329,60	1 250,49	2 454
	na 10 000 obyv.	9,84	30,31	28,51	55,95
	na 100 lůžek	17,59	54,18	50,96	x
Královéhradecký kraj	absolutně	575,97	2 032,14	1 843,34	3 286
	na 10 000 obyv.	10,44	36,82	33,40	59,54
	na 100 lůžek	17,53	61,84	56,10	x
Pardubický kraj	absolutně	463,49	1 282,85	1 213,48	2 180
	na 10 000 obyv.	8,98	24,86	23,52	42,25
	na 100 lůžek	21,26	58,85	55,66	x
Kraj Vysočina	absolutně	437,99	1 442,80	1 397,66	2 495
	na 10 000 obyv.	8,58	28,28	27,39	48,90
	na 100 lůžek	17,55	57,83	56,02	x

1.2 Pracovníci a lůžka v nemocnicích akutní péče

Zdravotnictví celkem

Kraj		Pracovníci - přepočtený počet			Lůžka
		lékaři	ZPBD celkem	Prům. počet ZPBD u lůžka	
		z toho: fakultní nemocnice			
Hl. m. Praha	absolutně	973,97	3 584,30	3 293,24	4 977
	na 10 000 obyv.	7,83	28,83	26,49	40,03
	na 100 lůžek	19,57	72,02	66,17	x
Středočeský kraj	absolutně	-	-	-	-
	na 10 000 obyv.	-	-	-	-
	na 100 lůžek	-	-	-	-
Jihočeský kraj	absolutně	-	-	-	-
	na 10 000 obyv.	-	-	-	-
	na 100 lůžek	-	-	-	-
Plzeňský kraj	absolutně	362,04	1 050,04	1 019,09	1 820
	na 10 000 obyv.	6,31	18,31	17,77	31,74
	na 100 lůžek	19,89	57,69	55,99	x
Karlovarský kraj	absolutně	-	-	-	-
	na 10 000 obyv.	-	-	-	-
	na 100 lůžek	-	-	-	-
Ústecký kraj	absolutně	-	-	-	-
	na 10 000 obyv.	-	-	-	-
	na 100 lůžek	-	-	-	-
Liberecký kraj	absolutně	-	-	-	-
	na 10 000 obyv.	-	-	-	-
	na 100 lůžek	-	-	-	-
Královéhradecký kraj	absolutně	295,89	1 090,14	941,95	1 312
	na 10 000 obyv.	5,36	19,75	17,07	23,77
	na 100 lůžek	22,55	83,09	71,79	x
Pardubický kraj	absolutně	-	-	-	-
	na 10 000 obyv.	-	-	-	-
	na 100 lůžek	-	-	-	-
Kraj Vysočina	absolutně	-	-	-	-
	na 10 000 obyv.	-	-	-	-
	na 100 lůžek	-	-	-	-

1.2 Pracovníci a lůžka v nemocnicích akutní péče

Zdravotnictví celkem

Kraj		Pracovníci - přepočtený počet			Lůžka
		lékaři	ZPBD celkem	Prům. počet ZPBD u lůžka	
		celkem			
Jihomoravský kraj	absolutně	1 544,56	4 612,50	4 370,65	6 992
	na 10 000 obyv.	13,20	39,42	37,35	59,76
	na 100 lůžek	22,09	65,97	62,51	x
Olomoucký kraj	absolutně	679,39	1 989,26	1 805,68	2 987
	na 10 000 obyv.	10,68	31,26	28,38	46,94
	na 100 lůžek	22,74	66,60	60,45	x
Zlínský kraj	absolutně	487,74	1 596,66	1 531,83	2 396
	na 10 000 obyv.	8,32	27,23	26,13	40,87
	na 100 lůžek	20,36	66,64	63,93	x
Moravskoslezský kraj	absolutně	1 184,85	3 693,54	3 355,31	5 838
	na 10 000 obyv.	9,70	30,23	27,46	47,78
	na 100 lůžek	20,30	63,27	57,47	x
ČR	absolutně	10 702,68	33 849,60	31 624,65	54 223
	na 10 000 obyv.	10,18	32,20	0,00	51,58
	na 100 lůžek	19,74	62,43	58,32	x

1.2 Pracovníci a lůžka v nemocnicích akutní péče

Zdravotnictví celkem

Kraj		Pracovníci - přepočtený počet			Lůžka
		lékaři	ZPBD celkem	Prům. počet ZPBD u lůžka	
		z toho: fakultní nemocnice			
Jihomoravský kraj	absolutně	670,75	2 006,41	1 998,92	2 819
	na 10 000 obyv.	5,73	17,15	17,08	24,09
	na 100 lůžek	23,79	71,17	70,91	x
Olomoucký kraj	absolutně	333,80	930,44	784,05	1 137
	na 10 000 obyv.	5,25	14,62	12,32	17,87
	na 100 lůžek	29,36	81,83	68,96	x
Zlínský kraj	absolutně	-	-	-	-
	na 10 000 obyv.	-	-	-	-
	na 100 lůžek	-	-	-	x
Moravskoslezský kraj	absolutně	281,61	874,62	825,06	1 112
	na 10 000 obyv.	2,30	7,16	6,75	9,10
	na 100 lůžek	25,32	78,65	74,20	x
ČR	absolutně	2 918,06	9 535,95	8 862,31	13 177
	na 10 000 obyv.	2,78	9,07	0,00	12,53
	na 100 lůžek	22,15	72,37	67,26	x

1.3 Pracovníci a lůžka v nemocnicích následné péče

Zdravotnictví celkem

Kraj		Pracovníci - přepočtený počet			Lůžka
		lékaři	ZPBD celkem	Prům. počet ZPBD u lůžka	
Hl. m. Praha	absolutně	30,46	168,95	143,90	490
	na 10 000 obyv.	0,25	1,36	1,16	3,94
	na 100 lůžek	6,22	34,48	29,37	x
Středočeský kraj	absolutně	11,70	116,10	109,33	396
	na 10 000 obyv.	0,09	0,89	0,84	3,04
	na 100 lůžek	2,95	29,32	27,61	x
Jihočeský kraj	absolutně	5,30	37,30	35,07	116
	na 10 000 obyv.	0,08	0,59	0,55	1,82
	na 100 lůžek	4,57	32,16	30,23	x
Plzeňský kraj	absolutně	8,80	39,60	35,78	140
	na 10 000 obyv.	0,15	0,69	0,62	2,44
	na 100 lůžek	6,29	28,29	25,56	x
Ústecký kraj	absolutně	41,52	224,20	217,49	724
	na 10 000 obyv.	0,50	2,72	2,64	8,77
	na 100 lůžek	5,73	30,97	30,04	x
Pardubický kraj	absolutně	18,23	93,95	91,61	320
	na 10 000 obyv.	0,35	1,82	1,78	6,20
	na 100 lůžek	5,70	29,36	28,63	x
Jihomoravský kraj	absolutně	7,90	48,56	48,56	164
	na 10 000 obyv.	0,07	0,42	0,42	1,40
	na 100 lůžek	4,82	29,61	29,61	x
Olomoucký kraj	absolutně	1,00	11,70	11,70	32
	na 10 000 obyv.	0,02	0,18	0,18	0,50
	na 100 lůžek	3,13	36,56	36,56	x
Zlínský kraj	absolutně	11,82	66,16	63,60	202
	na 10 000 obyv.	0,20	1,13	1,08	3,45
	na 100 lůžek	5,85	32,75	31,49	x
ČR	absolutně	136,73	806,52	757,04	2 584
	na 10 000 obyv.	0,13	0,77	0,00	2,46
	na 100 lůžek	5,29	31,21	29,30	x

2. Pracovníci a lůžka v léčebnách pro dlouhodobě nemocné

Zdravotnictví celkem

Kraj		Pracovníci - přepočtený počet			Lůžka
		lékaři	ZPBD celkem	Prům. počet ZPBD u lůžka	
Hl. m. Praha	absolutně	77,62	326,34	309,68	1 238
	na 10 000 obyv.	0,62	2,62	2,49	9,96
	na 100 lůžek	6,27	26,36	25,01	x
Středočeský kraj	absolutně	36,84	186,66	172,81	648
	na 10 000 obyv.	0,28	1,43	1,33	4,98
	na 100 lůžek	5,69	28,81	26,67	x
Jihočeský kraj	absolutně	22,39	104,25	26,15	364
	na 10 000 obyv.	0,35	1,64	0,41	5,72
	na 100 lůžek	6,15	28,64	7,18	x
Plzeňský kraj	absolutně	16,45	82,10	89,32	350
	na 10 000 obyv.	0,29	1,43	1,56	6,10
	na 100 lůžek	4,70	23,46	25,52	x
Karlovarský kraj	absolutně	12,89	90,78	86,19	455
	na 10 000 obyv.	0,43	3,02	2,87	15,15
	na 100 lůžek	2,83	19,95	18,94	x
Ústecký kraj	absolutně	20,73	125,20	110,94	485
	na 10 000 obyv.	0,25	1,52	1,34	5,88
	na 100 lůžek	4,27	25,81	22,87	x
Liberecký kraj	absolutně	6,75	21,00	17,63	59
	na 10 000 obyv.	0,15	0,48	0,40	1,35
	na 100 lůžek	11,44	35,59	29,88	x
Královéhradecký kraj	absolutně	17,89	123,37	117,22	443
	na 10 000 obyv.	0,32	2,24	2,12	8,03
	na 100 lůžek	4,04	27,85	26,46	x
Pardubický kraj	absolutně	10,62	43,63	40,09	205
	na 10 000 obyv.	0,21	0,85	0,78	3,97
	na 100 lůžek	5,18	21,28	19,56	x
Kraj Vysočina	absolutně	26,95	146,68	135,26	492
	na 10 000 obyv.	0,53	2,87	2,65	9,64
	na 100 lůžek	5,48	29,81	27,49	x

2. Pracovníci a lůžka v léčebnách pro dlouhodobě nemocné

Zdravotnictví celkem

Kraj		Pracovníci - přepočtený počet			Lůžka
		lékaři	ZPBD celkem	Prům. počet ZPBD u lůžka	
Jihomoravský kraj	absolutně	21,64	89,85	87,69	363
	na 10 000 obyv.	0,18	0,77	0,75	3,10
	na 100 lůžek	5,96	24,75	24,16	x
Olomoucký kraj	absolutně	30,46	168,45	158,66	613
	na 10 000 obyv.	0,48	2,65	2,49	9,63
	na 100 lůžek	4,97	27,48	25,88	x
Zlínský kraj	absolutně	18,33	113,15	107,45	414
	na 10 000 obyv.	0,31	1,93	1,83	7,06
	na 100 lůžek	4,43	27,33	25,95	x
Moravskoslezský kraj	absolutně	44,67	269,47	249,79	1 042
	na 10 000 obyv.	0,37	2,21	2,04	8,53
	na 100 lůžek	4,29	25,86	23,97	x
ČR	absolutně	364,23	1 890,93	1 708,88	7 171
	na 10 000 obyv.	0,35	1,80	0,00	6,82
	na 100 lůžek	5,08	26,37	23,83	x

ZPBD u lůžka = sestry u lůžka

3. Pracovníci a lůžka v léčebnách tuberkulózy a respiračních nemocí

Zdravotnictví celkem

Kraj		Pracovníci - přepočtený počet			Lůžka
		lékaři	ZPBD celkem	Prům. počet ZPBD u lůžka	
Hl. m. Praha	absolutně	1,00	11,00	10,00	35
	na 10 000 obyv.	0,01	0,09	0,08	0,28
	na 100 lůžek	2,86	31,43	28,57	x
Jihočeský kraj	absolutně	2,90	12,35	0,00	50
	na 10 000 obyv.	0,05	0,19	0,00	0,79
	na 100 lůžek	5,80	24,70	0,00	x
Plzeňský kraj	absolutně	5,78	29,00	29,37	130
	na 10 000 obyv.	0,10	0,51	0,51	2,27
	na 100 lůžek	4,45	22,31	22,59	x
Liberecký kraj	absolutně	8,54	34,88	32,96	157
	na 10 000 obyv.	0,19	0,80	0,75	3,58
	na 100 lůžek	5,44	22,22	20,99	x
Kraj Vysočina	absolutně	5,10	21,00	27,33	80
	na 10 000 obyv.	0,10	0,41	0,54	1,57
	na 100 lůžek	6,38	26,25	34,16	x
Olomoucký kraj	absolutně	4,50	22,66	20,75	60
	na 10 000 obyv.	0,07	0,36	0,33	0,94
	na 100 lůžek	7,50	37,77	34,58	x
Moravskoslezský kraj	absolutně	6,40	34,90	30,90	130
	na 10 000 obyv.	0,05	0,29	0,25	1,06
	na 100 lůžek	4,92	26,85	23,77	x
ČR	absolutně	34,22	165,79	151,31	642
	na 10 000 obyv.	0,03	0,16	0,00	0,61
	na 100 lůžek	5,33	25,82	23,57	x

ZPBD u lůžka = sestry u lůžka

4. Pracovníci a lůžka v psychiatrických léčebnách

Zdravotnictví celkem

Kraj		Pracovníci - přepočtený počet			Lůžka
		lékaři	ZPBD celkem	Prům. počet ZPBD u lůžka	
Hl. m. Praha	absolutně	114,60	391,64	388,11	1 233
	na 10 000 obyv.	0,92	3,15	3,12	9,92
	na 100 lůžek	9,29	31,76	31,48	x
Středočeský kraj	absolutně	37,60	229,35	219,81	680
	na 10 000 obyv.	0,29	1,76	1,69	5,22
	na 100 lůžek	5,53	33,73	32,33	x
Jihočeský kraj	absolutně	21,21	123,39	116,48	380
	na 10 000 obyv.	0,33	1,94	1,83	5,97
	na 100 lůžek	5,58	32,47	30,65	x
Plzeňský kraj	absolutně	62,72	349,35	346,63	1 149
	na 10 000 obyv.	1,09	6,09	6,04	20,04
	na 100 lůžek	5,46	30,40	30,17	x
Ústecký kraj	absolutně	38,40	210,05	207,45	740
	na 10 000 obyv.	0,47	2,55	2,51	8,97
	na 100 lůžek	5,19	28,39	28,03	x
Královéhradecký kraj	absolutně	1,50	17,50	17,73	56
	na 10 000 obyv.	0,03	0,32	0,32	1,01
	na 100 lůžek	2,68	31,25	31,66	x
Kraj Vysočina	absolutně	85,25	475,98	452,72	1 333
	na 10 000 obyv.	1,67	9,33	8,87	26,13
	na 100 lůžek	6,40	35,71	33,96	x
Jihomoravský kraj	absolutně	36,87	215,81	218,91	757
	na 10 000 obyv.	0,32	1,84	1,87	6,47
	na 100 lůžek	4,87	28,51	28,92	x
Olomoucký kraj	absolutně	35,91	191,13	179,64	670
	na 10 000 obyv.	0,56	3,00	2,82	10,53
	na 100 lůžek	5,36	28,53	26,81	x

4. Pracovníci a lůžka v psychiatrických léčebnách

Zdravotnictví celkem

Kraj		Pracovníci - přepočtený počet			Lůžka
		lékaři	ZPBD celkem	Prům. počet ZPBD u lůžka	
Zlínský kraj	absolutně	50,29	340,60	314,92	995
	na 10 000 obyv.	0,86	5,81	5,37	16,97
	na 100 lůžek	5,05	34,23	31,65	x
Moravskoslezský kraj	absolutně	55,17	264,47	253,81	863
	na 10 000 obyv.	0,45	2,16	2,08	7,06
	na 100 lůžek	6,39	30,65	29,41	x
ČR	absolutně	539,52	2 809,27	2 716,21	8 856
	na 10 000 obyv.	0,51	2,67	0,00	8,42
	na 100 lůžek	6,09	31,72	30,67	x

ZPBD u lůžka = sestry u lůžka

5. Pracovníci a lůžka v rehabilitačních ústavech

Zdravotnictví celkem

Kraj		Pracovníci - přepočtený počet			Lůžka
		lékaři	ZPBD celkem	Prům. počet ZPBD u lůžka	
Středočeský kraj	absolutně	20,84	96,13	81,21	411
	na 10 000 obyv.	0,16	0,74	0,62	3,16
	na 100 lůžek	5,07	23,39	19,76	x
Královéhradecký kraj	absolutně	8,00	44,70	44,70	159
	na 10 000 obyv.	0,14	0,81	0,81	2,88
	na 100 lůžek	5,03	28,11	28,11	x
Pardubický kraj	absolutně	8,38	24,62	21,54	170
	na 10 000 obyv.	0,16	0,48	0,42	3,29
	na 100 lůžek	4,93	14,48	12,67	x
Kraj Vysočina	absolutně	2,80	10,73	10,73	40
	na 10 000 obyv.	0,05	0,21	0,21	0,78
	na 100 lůžek	7,00	26,83	26,83	x
Moravskoslezský kraj	absolutně	14,70	116,40	98,80	373
	na 10 000 obyv.	0,12	0,95	0,81	3,05
	na 100 lůžek	3,94	31,21	26,49	x
ČR	absolutně	54,72	292,58	256,98	1 153
	na 10 000 obyv.	0,05	0,28	0,00	1,10
	na 100 lůžek	4,75	25,38	22,29	x

ZPBD u lůžka = sestry u lůžka

6. Pracovníci a lůžka v ostatních odborných léčebných ústavech

Zdravotnictví celkem

Kraj		Pracovníci - přepočtený počet			Lůžka
		lékaři	ZPBD celkem	Prům. počet ZPBD u lůžka	
Hl. m. Praha	absolutně	7,05	27,00	27,00	99
	na 10 000 obyv.	0,06	0,22	0,22	0,80
	na 100 lůžek	7,12	27,27	27,27	x
Středočeský kraj	absolutně	33,12	120,92	118,98	456
	na 10 000 obyv.	0,25	0,93	0,91	3,50
	na 100 lůžek	7,26	26,52	26,09	x
Liberecký kraj	absolutně	8,35	26,28	19,28	52
	na 10 000 obyv.	0,19	0,60	0,44	1,19
	na 100 lůžek	16,06	50,54	37,08	x
Královéhradecký kraj	absolutně	2,80	22,75	22,94	58
	na 10 000 obyv.	0,05	0,41	0,42	1,05
	na 100 lůžek	4,83	39,22	39,55	x
Pardubický kraj	absolutně	43,83	221,17	201,38	893
	na 10 000 obyv.	0,85	4,29	3,90	17,31
	na 100 lůžek	4,91	24,77	22,55	x
Jihomoravský kraj	absolutně	4,90	32,60	31,18	114
	na 10 000 obyv.	0,04	0,28	0,27	0,97
	na 100 lůžek	4,30	28,60	27,35	x
Olomoucký kraj	absolutně	18,19	87,93	85,70	378
	na 10 000 obyv.	0,29	1,38	1,35	5,94
	na 100 lůžek	4,81	23,26	22,67	x
Moravskoslezský kraj	absolutně	18,05	99,03	75,06	403
	na 10 000 obyv.	0,15	0,81	0,61	3,30
	na 100 lůžek	4,48	24,57	18,63	x
ČR	absolutně	136,29	637,68	581,52	2 453
	na 10 000 obyv.	0,13	0,61	0,00	2,33
	na 100 lůžek	5,56	26,00	23,71	x

ZPBD u lůžka = sestry u lůžka

7. Pracovníci a lůžka v ozdravovnách

Zdravotnictví celkem

Kraj		Pracovníci - přepočtený počet			Lůžka
		lékaři	ZPBD celkem	Prům. počet ZPBD u lůžka	
Královéhradecký kraj	absolutně	1,11	20,00	20,00	285
	na 10 000 obyv.	0,02	0,36	0,36	5,16
	na 100 lůžek	0,39	7,02	7,02	x
Olomoucký kraj	absolutně	0,50	1,00	3,30	100
	na 10 000 obyv.	0,01	0,02	0,05	1,57
	na 100 lůžek	0,50	1,00	3,30	x
ČR	absolutně	1,61	21,00	23,30	385
	na 10 000 obyv.	0,00	0,02	0,00	0,37
	na 100 lůžek	0,42	5,45	6,05	x

ZPBD u lůžka = sestry u lůžka

8. Pracovníci a lůžka v hospicích

Zdravotnictví celkem

Kraj		Pracovníci - přepočtený počet			Lůžka
		Lékaři	ZPBD celkem	Prům. počet ZPBD u lůžka	
Hl. m. Praha	absolutně	1,72	9,00	17,40	25
	na 10 000 obyv.	0,01	0,07	0,14	0,20
	na 100 lůžek	6,88	36,00	69,60	x
Středočeský kraj	absolutně	3,40	20,15	19,24	45
	na 10 000 obyv.	0,03	0,15	0,15	0,35
	na 100 lůžek	7,56	44,78	42,76	x
Jihočeský kraj	absolutně	1,90	12,70	12,72	30
	na 10 000 obyv.	0,03	0,20	0,20	0,47
	na 100 lůžek	6,33	42,33	42,40	x
Plzeňský kraj	absolutně	1,80	14,25	12,50	28
	na 10 000 obyv.	0,03	0,25	0,22	0,49
	na 100 lůžek	6,43	50,89	44,64	x
Ústecký kraj	absolutně	4,80	19,36	18,30	41
	na 10 000 obyv.	0,06	0,23	0,22	0,50
	na 100 lůžek	11,71	47,22	44,63	x
Královéhradecký kraj	absolutně	2,30	11,40	11,44	30
	na 10 000 obyv.	0,04	0,21	0,21	0,54
	na 100 lůžek	7,67	38,00	38,13	x
Pardubický kraj	absolutně	2,20	9,90	9,90	27
	na 10 000 obyv.	0,04	0,19	0,19	0,52
	na 100 lůžek	8,15	36,67	36,67	x
Jihomoravský kraj	absolutně	5,90	34,90	33,90	72
	na 10 000 obyv.	0,05	0,30	0,29	0,62
	na 100 lůžek	8,19	48,47	47,08	x
Olomoucký kraj	absolutně	1,80	13,00	13,00	30
	na 10 000 obyv.	0,03	0,20	0,20	0,47
	na 100 lůžek	6,00	43,33	43,33	x
Zlínský kraj	absolutně	3,58	17,60	18,20	50
	na 10 000 obyv.	0,06	0,30	0,31	0,85
	na 100 lůžek	7,16	35,20	36,40	x

8. Pracovníci a lůžka v hospicích

Zdravotnictví celkem

Kraj		Pracovníci - přepočtený počet			Lůžka
		Lékaři	ZPBD celkem	Prům. počet ZPBD u lůžka	
Moravskoslezský kraj	absolutně	3,39	22,94	21,93	60
	na 10 000 obyv.	0,03	0,19	0,18	0,49
	na 100 lůžek	5,65	38,23	36,55	x
ČR	absolutně	32,79	185,20	188,53	438
	na 10 000 obyv.	0,03	0,18	0,00	0,42
	na 100 lůžek	7,49	42,28	43,04	x

ZPBD u lůžka = sestry u lůžka

9. Pracovníci a lůžka v dalších lůžkových zařízeních

Zdravotnictví celkem

Kraj		Pracovníci - přepočtený počet			Lůžka
		lékaři	ZPBD celkem	Prům. počet ZPBD u lůžka	
Hl. m. Praha	absolutně	5,90	8,00	8,00	18
	na 10 000 obyv.	0,05	0,06	0,06	0,14
	na 100 lůžek	32,78	44,44	44,44	x
Plzeňský kraj	absolutně	1,00	11,65	12,13	30
	na 10 000 obyv.	0,02	0,20	0,21	0,52
	na 100 lůžek	3,33	38,83	40,43	x
Ústecký kraj	absolutně	2,80	9,52	9,52	36
	na 10 000 obyv.	0,03	0,12	0,12	0,44
	na 100 lůžek	7,78	26,44	26,44	x
Jihomoravský kraj	absolutně	0,63	4,00	4,00	6
	na 10 000 obyv.	0,01	0,03	0,03	0,05
	na 100 lůžek	10,50	66,67	66,67	x
Moravskoslezský kraj	absolutně	1,25	2,45	2,45	9
	na 10 000 obyv.	0,01	0,02	0,02	0,07
	na 100 lůžek	13,89	27,22	27,22	x
ČR	absolutně	11,58	35,62	36,10	99
	na 10 000 obyv.	0,01	0,03	0,00	0,09
	na 100 lůžek	11,70	35,98	36,46	x

ZPBD u lůžka = sestry u lůžka

10. Pracovníci a lůžka v nemocnicích

Zdravotnictví - bez ostatních centrálních orgánů

Kraj		Pracovníci - přepočtený počet			Lůžka
		lékaři	ZPBD celkem	Prům. počet ZPBD u lůžka	
Hl. m. Praha	absolutně	1 747,44	6 007,82	5 574,37	8 375
	na 10 000 obyv.	14,06	48,33	44,84	67,37
	na 100 lůžek	20,86	71,74	66,56	x
Středočeský kraj	absolutně	998,59	2 864,30	2 699,12	5 634
	na 10 000 obyv.	7,67	21,99	20,73	43,26
	na 100 lůžek	17,72	50,84	47,91	x
Jihočeský kraj	absolutně	565,28	1 867,34	1 741,59	3 171
	na 10 000 obyv.	8,88	29,33	27,35	49,80
	na 100 lůžek	17,83	58,89	54,92	x
Plzeňský kraj	absolutně	608,76	1 858,00	1 790,76	3 320
	na 10 000 obyv.	10,62	32,40	31,23	57,89
	na 100 lůžek	18,34	55,96	53,94	x
Karlovarský kraj	absolutně	245,58	771,24	672,73	1 372
	na 10 000 obyv.	8,18	25,68	22,40	45,69
	na 100 lůžek	17,90	56,21	49,03	x
Ústecký kraj	absolutně	711,04	2 698,06	2 542,97	4 873
	na 10 000 obyv.	8,62	32,70	30,82	59,06
	na 100 lůžek	14,59	55,37	52,18	x
Liberecký kraj	absolutně	431,63	1 329,60	1 250,49	2 454
	na 10 000 obyv.	9,84	30,31	28,51	55,95
	na 100 lůžek	17,59	54,18	50,96	x
Královéhradecký kraj	absolutně	575,97	2 032,14	1 843,34	3 286
	na 10 000 obyv.	10,44	36,82	33,40	59,54
	na 100 lůžek	17,53	61,84	56,10	x
Pardubický kraj	absolutně	481,72	1 376,80	1 305,09	2 500
	na 10 000 obyv.	9,34	26,68	25,29	48,45
	na 100 lůžek	19,27	55,07	52,20	x
Kraj Vysočina	absolutně	437,99	1 442,80	1 397,66	2 495
	na 10 000 obyv.	8,58	28,28	27,39	48,90
	na 100 lůžek	17,55	57,83	56,02	x

10. Pracovníci a lůžka v nemocnicích

Zdravotnictví - bez ostatních centrálních orgánů

Kraj		Pracovníci - přepočtený počet			Lůžka
		lékaři	ZPBD celkem	Prům. počet ZPBD u lůžka	
Jihomoravský kraj	absolutně	1 501,02	4 472,46	4 244,45	6 821
	na 10 000 obyv.	12,83	38,22	36,27	58,30
	na 100 lůžek	22,01	65,57	62,23	x
Olomoucký kraj	absolutně	647,53	1 878,96	1 696,38	2 777
	na 10 000 obyv.	10,18	29,53	26,66	43,64
	na 100 lůžek	23,32	67,66	61,09	x
Zlínský kraj	absolutně	499,56	1 662,82	1 595,43	2 598
	na 10 000 obyv.	8,52	28,36	27,21	44,31
	na 100 lůžek	19,23	64,00	61,41	x
Moravskoslezský kraj	absolutně	1 184,85	3 693,54	3 355,31	5 838
	na 10 000 obyv.	9,70	30,23	27,46	47,78
	na 100 lůžek	20,30	63,27	57,47	x
ČR	absolutně	10 636,96	33 955,88	31 709,69	55 514
	na 10 000 obyv.	10,12	32,30	0,00	52,81
	na 100 lůžek	19,16	61,17	57,12	x

ZPBD u lůžka = sestry u lůžka

11. Lékaři v nemocnicích - absolutní hodnoty

Zdravotnictví celkem

Oddělení, pracoviště	Lékaři - přepočtené počty - absolutní hodnoty							
	PHA	STC	JHC	PLZ	KAR	UST	LIB	HRA
Interna	202,77	226,11	92,18	119,75	38,31	112,43	69,89	96,60
Kardiologie	136,93	-	16,55	10,92	7,10	10,79	19,00	13,90
Revmatologie	17,70	-	-	-	-	-	1,00	-
Diabetologie	18,50	-	-	-	-	-	3,00	-
Gastroenterologie	23,00	-	6,00	-	-	4,74	-	-
Klinická farmakologie	-	-	-	7,01	-	-	-	-
Geriatric	3,15	2,00	-	4,05	-	-	-	6,60
Infekční	22,67	8,14	10,05	8,24	4,25	11,50	3,10	7,09
Pneumologie a ftizeol.	55,07	15,44	12,89	14,93	2,60	14,17	2,70	7,49
Neurologie	82,63	55,76	28,37	24,77	18,12	38,39	16,95	25,01
Psychiatrie	31,59	-	9,92	20,39	6,20	13,64	8,50	13,38
Nemoci z povolání	-	-	-	2,24	-	-	-	-
Pediatric	70,53	81,85	57,72	45,96	23,50	81,17	29,74	53,98
Gynekologie	124,06	112,37	60,70	55,99	23,40	65,25	34,68	45,44
Novorozenecké	52,79	11,26	15,65	14,88	-	10,25	3,90	-
Chirurgie	197,93	133,72	79,50	94,03	31,80	93,72	44,22	75,45
Neurochirurgie	47,60	-	10,00	16,88	-	7,85	10,10	19,25
Plastická chirurgie	15,10	-	-	3,65	-	-	-	3,52
Kardiochirurgie	93,67	-	8,00	16,50	-	-	-	22,21
Traumatologie	6,20	-	15,00	-	-	13,00	11,50	-
ARO	110,78	87,11	30,32	22,07	23,20	37,35	27,60	22,18
Ortopedie	104,24	64,75	28,38	32,88	11,60	31,78	31,25	34,56
Urologie	50,99	22,75	16,76	13,65	4,00	16,44	12,99	19,71
ORL	54,84	31,75	16,57	7,86	7,00	17,03	7,60	14,26
Foniatric	1,60	-	-	-	-	-	-	-
Oftalmologie	11,84	31,61	7,65	5,60	13,10	19,40	5,20	6,86
Stomatologie	12,20	-	-	3,77	-	4,20	4,00	-
Dermatovenerologie	20,55	8,85	4,35	8,06	4,40	8,39	4,00	3,35
Klinická onkologie	13,61	-	-	-	-	-	1,50	-
Radiační onkologie	20,65	5,09	11,52	10,12	4,60	10,53	1,50	14,72
Dětská chirurgie	43,96	2,00	-	-	-	5,15	-	8,50

11. Lékaři v nemocnicích - absolutní hodnoty

Zdravotnictví celkem

Lékaři - přepočtené počty - absolutní hodnoty							Oddělení, pracoviště
PAR	VYS	JHM	OLO	ZLI	MSK	ČR	
79,75	67,86	248,40	110,41	96,22	185,95	1 746,63	Interná
16,34	9,90	-	-	-	57,32	298,75	Kardiologie
-	-	-	-	-	-	18,70	Revmatologie
-	-	-	-	-	-	21,50	Diabetologie
-	-	-	-	-	6,04	39,78	Gastroenterologie
-	-	-	-	-	-	7,01	Klinická farmakologie
1,07	-	11,10	5,00	4,00	10,95	47,92	Geriatric
8,80	13,05	38,23	4,30	8,36	20,90	168,68	Infekční
6,70	12,21	31,64	18,53	20,14	22,99	237,50	Pneumologie a ftizeologie
31,81	31,07	78,62	41,35	30,03	64,44	567,32	Neurologie
9,07	-	32,37	13,35	-	13,68	172,09	Psychiatrie
-	-	-	-	-	-	2,24	Nemoci z povolání
47,68	42,38	82,37	56,91	48,50	94,20	816,49	Pediatric
49,19	38,78	92,39	53,85	50,19	94,87	901,16	Gynekologie
-	-	24,49	8,72	7,80	19,50	169,24	Novorozenecké
61,62	66,89	222,07	75,17	70,81	151,61	1 398,54	Chirurgie
5,96	-	24,38	11,00	4,50	19,75	177,27	Neurochirurgie
-	-	12,60	1,60	2,50	4,98	43,95	Plastická chirurgie
-	-	35,00	18,00	-	30,43	223,81	Kardiochirurgie
7,04	-	60,16	16,04	6,00	16,10	151,04	Traumatologie
29,03	29,88	131,07	95,87	38,45	99,17	784,08	ARO
16,49	35,57	82,76	43,72	30,23	72,05	620,26	Ortopedie
13,38	21,53	43,81	20,74	16,35	34,45	307,55	Urologie
16,28	10,58	47,85	21,56	16,22	29,90	299,30	ORL
-	-	-	-	-	-	1,60	Foniatric
11,21	11,40	36,85	8,55	6,94	25,05	201,26	Oftalmologie
-	-	2,53	-	-	-	26,70	Stomatologie
3,13	10,10	20,02	10,20	4,90	7,77	118,07	Dermatovenerologie
-	-	35,69	-	3,50	4,00	58,30	Klinická onkologie
8,28	8,98	10,55	9,72	1,00	8,60	125,86	Radiační onkologie
4,28	-	17,13	-	-	-	81,02	Dětská chirurgie

11. Lékaři v nemocnicích - absolutní hodnoty

Zdravotnictví celkem

Oddělení, pracoviště	Lékaři - přepočtené počty - absolutní hodnoty							
	PHA	STC	JHC	PLZ	KAR	UST	LIB	HRA
Nefrologie	23,65	-	-	-	-	-	-	-
Klinická hematologie	30,47	-	-	5,35	-	-	-	13,04
Ortopedická protetika	-	-	-	-	-	1,50	-	-
Rehabilitační, fyz. med.	27,29	20,81	8,74	7,23	4,60	17,66	5,50	19,59
Nukleární medicína	2,80	-	0,80	-	-	1,00	-	-
Hrudní chirurgie	-	-	-	-	-	5,40	-	-
Dětská onkologie	16,30	-	-	-	-	-	-	-
Cévní chirurgie	16,70	-	-	-	-	-	4,90	-
Dětská psychiatrie	14,61	-	-	-	-	-	2,65	-
Léčba popálenin	10,35	-	-	-	-	-	-	-
Dětské oční	1,00	-	-	-	-	-	-	-
Dětská ORL	8,31	-	-	-	-	-	-	-
Intenzivní péče	-	22,46	-	3,44	-	14,92	5,00	8,50
Dětská neurologie	18,50	-	-	-	-	-	-	-
NIP	11,50	9,50	-	5,35	3,50	-	4,90	-
Paliativní péče	1,80	-	-	-	-	-	-	-
Domácí zdravotní péče/ústavní ošetřovatelská péče	30,15	38,96	17,46	20,15	6,20	42,14	24,48	7,78
DIOP	2,01	6,30	0,20	-	1,70	1,25	1,50	-
AT-návyk. nemoci	3,00	-	-	-	-	-	-	-
Maxilofac. chirurgie	-	-	-	-	-	-	-	-
Sdruž. interní obory	-	-	-	-	4,40	-	8,53	-
Sdruž. chirurg. obory	-	-	-	3,04	2,00	-	20,25	13,00

11. Lékaři v nemocnicích - absolutní hodnoty

Zdravotnictví celkem

Lékaři - přepočtené počty - absolutní hodnoty							Oddělení, pracoviště
PAR	VYS	JHM	OLO	ZLI	MSK	ČR	
-	-	-	-	-	-	23,65	Nefrologie
-	-	-	16,23	-	14,55	79,64	Klinická hematologie
-	-	-	-	-	-	1,50	Ortopedická protetika
6,61	13,00	29,84	5,50	6,20	30,72	203,29	Rehabilitační, fyz. med.
-	-	2,00	1,00	-	0,90	8,50	Nukleární medicína
-	-	-	-	-	-	5,40	Hrudní chirurgie
-	-	13,98	-	-	-	30,28	Dětská onkologie
5,48	-	-	-	-	-	27,08	Cévní chirurgie
-	-	-	-	-	-	17,26	Dětská psychiatrie
-	-	13,40	-	-	8,20	31,95	Léčba popálenin
-	-	6,41	-	-	-	7,41	Dětské oční
-	-	8,83	-	-	-	17,14	Dětská ORL
7,99	4,00	1,40	7,92	7,40	9,01	92,04	Intenzivní péče
-	-	7,56	-	-	4,73	30,79	Dětská neurologie
1,00	-	-	-	3,00	2,12	40,87	NIP
-	-	-	-	-	-	1,80	Paliativní péče
30,43	10,81	42,06	3,00	15,82	10,65	300,09	Domácí zdravotní péče/ ústavní ošetrovatelská péče
0,50	-	4,90	-	0,50	0,25	19,11	DIOP
-	-	-	-	-	-	3,00	AT-návyk. nemoci
2,60	-	-	2,15	-	9,02	13,77	Maxilofac. chirurgie
-	-	-	-	-	-	12,93	Sdruž. interní obory
-	-	-	-	-	-	38,29	Sdruž. chirurg. obory

12. Lékaři v nemocnicích - na 10 000 obyvatel

Zdravotnictví celkem

Oddělení, pracoviště	Lékaři - přepočtené počty - na 10 000 obyvatel							
	PHA	STC	JHC	PLZ	KAR	UST	LIB	HRA
Interna	1,63	1,74	1,45	2,09	1,28	1,36	1,59	1,75
Kardiologie	1,10	-	0,26	0,19	0,24	0,13	0,43	0,25
Revmatologie	0,14	-	-	-	-	-	0,02	-
Diabetologie	0,15	-	-	-	-	-	0,07	-
Gastroenterologie	0,19	-	0,09	-	-	0,06	-	-
Klinická farmakologie	-	-	-	0,12	-	-	-	-
Geriatric	0,03	0,02	-	0,07	-	-	-	0,12
Infekční	0,18	0,06	0,16	0,14	0,14	0,14	0,07	0,13
Pneumologie a ftizeol.	0,44	0,12	0,20	0,26	0,09	0,17	0,06	0,14
Neurologie	0,66	0,43	0,45	0,43	0,60	0,47	0,39	0,45
Psychiatrie	0,25	-	0,16	0,36	0,21	0,17	0,19	0,24
Nemoci z povolání	-	-	-	0,04	-	-	-	-
Pediatric	0,57	0,63	0,91	0,80	0,78	0,98	0,68	0,98
Gynekologie	1,00	0,86	0,95	0,98	0,78	0,79	0,79	0,82
Novorozenecké	0,42	0,09	0,25	0,26	-	0,12	0,09	-
Chirurgie	1,59	1,03	1,25	1,64	1,06	1,14	1,01	1,37
Neurochirurgie	0,38	-	0,16	0,29	-	0,10	0,23	0,35
Plastická chirurgie	0,12	-	-	0,06	-	-	-	0,06
Kardiochirurgie	0,75	-	0,13	0,29	-	-	-	0,40
Traumatologie	0,05	-	0,24	-	-	0,16	0,26	-
ARO	0,89	0,67	0,48	0,38	0,77	0,45	0,63	0,40
Ortopedie	0,84	0,50	0,45	0,57	0,39	0,39	0,71	0,63
Urologie	0,41	0,17	0,26	0,24	0,13	0,20	0,30	0,36
ORL	0,44	0,24	0,26	0,14	0,23	0,21	0,17	0,26
Foniatric	0,01	-	-	-	-	-	-	-
Oftalmologie	0,10	0,24	0,12	0,10	0,44	0,24	0,12	0,12
Stomatologie	0,10	-	-	0,07	-	0,05	0,09	-
Dermatovenerologie	0,17	0,07	0,07	0,14	0,15	0,10	0,09	0,06
Klinická onkologie	0,11	-	-	-	-	-	0,03	-
Radiační onkologie	0,17	0,04	0,18	0,18	0,15	0,13	0,03	0,27
Dětská chirurgie	0,35	0,02	-	-	-	0,06	-	0,15

12. Lékaři v nemocnicích - na 10 000 obyvatel

Zdravotnictví celkem

Lékaři - přepočtené počty - na 10 000 obyvatel							Oddělení, pracoviště
PAR	VYS	JHM	OLO	ZLI	MSK	ČR	
1,55	1,33	2,12	1,74	1,64	1,52	1,66	Interná
0,32	0,19	-	-	-	0,47	0,28	Kardiologie
-	-	-	-	-	-	0,02	Revmatologie
-	-	-	-	-	-	0,02	Diabetologie
-	-	-	-	-	0,05	0,04	Gastroenterologie
-	-	-	-	-	-	0,01	Klinická farmakologie
0,02	-	0,09	0,08	0,07	0,09	0,05	Geriatric
0,17	0,26	0,33	0,07	0,14	0,17	0,16	Infekční
0,13	0,24	0,27	0,29	0,34	0,19	0,23	Pneumologie a ftizeologie
0,62	0,61	0,67	0,65	0,51	0,53	0,54	Neurologie
0,18	-	0,28	0,21	-	0,11	0,16	Psychiatrie
-	-	-	-	-	-	0,00	Nemoci z povolání
0,92	0,83	0,70	0,89	0,83	0,77	0,78	Pediatric
0,95	0,76	0,79	0,85	0,86	0,78	0,86	Gynekologie
-	-	0,21	0,14	0,13	0,16	0,16	Novorozenecké
1,19	1,31	1,90	1,18	1,21	1,24	1,33	Chirurgie
0,12	-	0,21	0,17	0,08	0,16	0,17	Neurochirurgie
-	-	0,11	0,03	0,04	0,04	0,04	Plastická chirurgie
-	-	0,30	0,28	-	0,25	0,21	Kardiochirurgie
0,14	-	0,51	0,25	0,10	0,13	0,14	Traumatologie
0,56	0,59	1,12	1,51	0,66	0,81	0,75	ARO
0,32	0,70	0,71	0,69	0,52	0,59	0,59	Ortopedie
0,26	0,42	0,37	0,33	0,28	0,28	0,29	Urologie
0,32	0,21	0,41	0,34	0,28	0,24	0,28	ORL
-	-	-	-	-	-	0,00	Foniatric
0,22	0,22	0,31	0,13	0,12	0,21	0,19	Oftalmologie
-	-	0,02	-	-	-	0,03	Stomatologie
0,06	0,20	0,17	0,16	0,08	0,06	0,11	Dermatovenerologie
-	-	0,31	-	0,06	0,03	0,06	Klinická onkologie
0,16	0,18	0,09	0,15	0,02	0,07	0,12	Radiační onkologie
0,08	-	0,15	-	-	-	0,08	Dětská chirurgie

12. Lékaři v nemocnicích - na 10 000 obyvatel

Zdravotnictví celkem

Oddělení, pracoviště	Lékaři - přepočtené počty - na 10 000 obyvatel							
	PHA	STC	JHC	PLZ	KAR	UST	LIB	HRA
Nefrologie	0,19	-	-	-	-	-	-	-
Klinická hematologie	0,25	-	-	0,09	-	-	-	0,24
Ortopedická protetika	-	-	-	-	-	0,02	-	-
Rehabilitační, fyz. med.	0,22	0,16	0,14	0,13	0,15	0,21	0,13	0,35
Nukleární medicína	0,02	-	0,01	-	-	0,01	-	-
Hrudní chirurgie	-	-	-	-	-	0,07	-	-
Dětská onkologie	0,13	-	-	-	-	-	-	-
Cévní chirurgie	0,13	-	-	-	-	-	0,11	-
Dětská psychiatrie	0,12	-	-	-	-	-	0,06	-
Léčba popálenin	0,08	-	-	-	-	-	-	-
Dětské oční	0,01	-	-	-	-	-	-	-
Dětská ORL	0,07	-	-	-	-	-	-	-
Intenzivní péče	-	0,17	-	0,06	-	0,18	0,11	0,15
Dětská neurologie	0,15	-	-	-	-	-	-	-
NIP	0,09	0,07	-	0,09	0,12	-	0,11	-
Paliativní péče	0,01	-	-	-	-	-	-	-
Domácí zdravotní péče/ústavní ošetřovatelská péče	0,24	0,30	0,27	0,35	0,21	0,51	0,56	0,14
DIOP	0,02	0,05	0,00	-	0,06	0,02	0,03	-
AT-návyk. nemoci	0,02	-	-	-	-	-	-	-
Maxilofac. chirurgie	-	-	-	-	-	-	-	-
Sdruž. interní obory	-	-	-	-	0,15	-	0,19	-
Sdruž. chirurg. obory	-	-	-	0,05	0,07	-	0,46	0,24

12. Lékaři v nemocnicích - na 10 000 obyvatel

Zdravotnictví celkem

Lékaři - přepočtené počty - na 10 000 obyvatel							Oddělení, pracoviště
PAR	VYS	JHM	OLO	ZLI	MSK	ČR	
-	-	-	-	-	-	0,02	Nefrologie
-	-	-	0,26	-	0,12	0,08	Klinická hematologie
-	-	-	-	-	-	0,00	Ortopedická protetika
0,13	0,25	0,26	0,09	0,11	0,25	0,19	Rehabilitační, fyz. med.
-	-	0,02	0,02	-	0,01	0,01	Nukleární medicína
-	-	-	-	-	-	0,01	Hrudní chirurgie
-	-	0,12	-	-	-	0,03	Dětská onkologie
0,11	-	-	-	-	-	0,03	Cévní chirurgie
-	-	-	-	-	-	0,02	Dětská psychiatrie
-	-	0,11	-	-	0,07	0,03	Léčba popálenin
-	-	0,05	-	-	-	0,01	Dětské oční
-	-	0,08	-	-	-	0,02	Dětská ORL
0,15	0,08	0,01	0,12	0,13	0,07	0,09	Intenzivní péče
-	-	0,06	-	-	0,04	0,03	Dětská neurologie
0,02	-	-	-	0,05	0,02	0,04	NIP
-	-	-	-	-	-	0,00	Paliativní péče
0,59	0,21	0,36	0,05	0,27	0,09	0,29	Domácí zdravotní péče/ ústavní ošetrovatelská péče
0,01	-	0,04	-	0,01	0,00	0,02	DIOP
-	-	-	-	-	-	0,00	AT-návyk. nemoci
0,05	-	-	0,03	-	0,07	0,01	Maxilofac. chirurgie
-	-	-	-	-	-	0,01	Sdruž. interní obory
-	-	-	-	-	-	0,04	Sdruž. chirurg. obory

13. Lůžka v nemocnicích - absolutní hodnoty

Zdravotnictví celkem

Oddělení, pracoviště	Lůžka - absolutní hodnoty							
	PHA	STC	JHC	PLZ	KAR	UST	LIB	HRA
Interna	997	1 201	542	654	202	781	366	585
Kardiologie	456	-	62	42	15	63	52	78
Revmatologie	77	-	-	-	-	-	12	-
Diabetologie	29	-	-	-	-	-	28	-
Gastroenterologie	64	-	32	-	-	25	-	-
Klinická farmakologie	-	-	-	27	-	-	-	-
Geriatric	62	22	-	54	-	-	-	27
Infekční	219	65	62	50	20	75	26	47
Pneumologie a ftizeol.	233	68	82	56	20	128	29	31
Neurologie	390	231	156	134	69	265	93	146
Psychiatrie	216	-	65	101	45	86	51	111
Nemoci z povolání	-	-	-	9	-	-	-	-
Pediatric	319	410	281	205	150	480	158	289
Gynekologie	789	515	305	282	133	449	185	263
Novorozenecké	310	39	85	96	-	62	28	-
Chirurgie	776	769	438	478	193	643	223	373
Neurochirurgie	213	-	26	51	-	38	33	77
Plastická chirurgie	88	-	-	25	-	-	-	15
Kardiochirurgie	260	-	43	34	-	-	-	53
Traumatologie	27	-	82	-	-	54	45	-
ARO	184	89	39	35	17	43	29	35
Ortopedie	633	277	160	156	49	180	147	151
Urologie	233	95	100	56	25	114	41	102
ORL	198	108	50	56	33	66	31	70
Foniatric	20	-	-	-	-	-	-	-
Oftalmologie	68	65	14	22	10	34	17	18
Stomatologie	62	-	-	13	-	10	8	-
Dermatovenerologie	95	47	20	43	25	36	26	21
Klinická onkologie	50	-	-	-	-	-	20	-
Radiační onkologie	146	20	67	75	40	95	24	110
Dětská chirurgie	151	21	-	-	-	29	-	27

13. Lůžka v nemocnicích - absolutní hodnoty

Zdravotnictví celkem

Lůžka - absolutní hodnoty							Oddělení, pracoviště
PAR	VYS	JHM	OLO	ZLI	MSK	ČR	
356	434	1 228	617	527	1 012	9 502	Interná
69	52	-	-	-	206	1 095	Kardiologie
-	-	-	-	-	-	89	Revmatologie
-	-	-	-	-	-	57	Diabetologie
-	-	-	-	-	33	154	Gastroenterologie
-	-	-	-	-	-	27	Klinická farmakologie
4	-	59	40	30	93	391	Geriatric
50	88	258	44	48	151	1 203	Infekční
36	64	151	94	75	151	1 218	Pneumologie a ftizeologie
160	149	335	208	126	379	2 841	Neurologie
50	-	184	102	-	84	1 095	Psychiatrie
-	-	-	-	-	-	9	Nemoci z povolání
222	263	358	318	231	490	4 174	Pediatric
219	220	467	250	259	459	4 795	Gynekologie
-	-	142	50	58	75	945	Novorozenecké
261	407	983	420	394	756	7 114	Chirurgie
22	-	88	34	13	91	686	Neurochirurgie
-	-	65	3	9	34	239	Plastická chirurgie
-	-	90	32	-	73	585	Kardiochirurgie
34	-	228	55	34	51	610	Traumatologie
35	27	136	84	34	117	904	ARO
74	165	314	184	119	315	2 924	Ortopedie
74	97	167	77	73	170	1 424	Urologie
68	35	154	76	50	118	1 113	ORL
-	-	-	-	-	-	20	Foniatric
17	37	75	23	11	36	447	Oftalmologie
-	-	14	-	-	-	107	Stomatologie
20	50	89	57	36	51	616	Dermatovenerologie
-	-	156	-	32	30	288	Klinická onkologie
46	66	43	54	6	66	858	Radiační onkologie
25	-	70	-	-	-	323	Dětská chirurgie

13. Lůžka v nemocnicích - absolutní hodnoty

Zdravotnictví celkem

Oddělení, pracoviště	Lůžka - absolutní hodnoty							
	PHA	STC	JHC	PLZ	KAR	UST	LIB	HRA
Nefrologie	86	-	-	-	-	-	-	-
Klinická hematologie	99	-	-	35	-	-	-	65
Ortopedická protetika	-	-	-	-	-	30	-	-
Rehabilitační, fyz. med.	313	224	108	72	45	181	67	199
Nukleární medicína	34	-	12	-	-	8	-	-
Hrudní chirurgie	-	-	-	-	-	23	-	-
Dětská onkologie	91	-	-	-	-	-	-	-
Cévní chirurgie	61	-	-	-	-	-	19	-
Dětská psychiatrie	94	-	-	-	-	-	25	-
Léčba popálenin	51	-	-	-	-	-	-	-
Dětské oční	25	-	-	-	-	-	-	-
Dětská ORL	23	-	-	-	-	-	-	-
Intenzivní péče	-	64	-	21	-	39	18	16
Dětská neurologie	48	-	-	-	-	-	-	-
NIP	43	39	-	20	30	-	20	-
Paliativní péče	19	-	-	-	-	-	-	-
Domácí zdravotní péče/ústavní ošetřovatelská péče	658	1 227	335	407	213	826	487	313
DIOP	20	38	5	-	20	10	18	-
AT-návyk. nemoci	61	-	-	-	-	-	-	-
Maxilofac. chirurgie	-	-	-	-	-	-	-	-
Sdruž. interní obory	-	-	-	-	7	-	31	-
Sdruž. chirurg. obory	-	-	-	11	11	-	97	64

13. Lůžka v nemocnicích - absolutní hodnoty

Zdravotnictví celkem

Lůžka - absolutní hodnoty							Oddělení, pracoviště
PAR	VYS	JHM	OLO	ZLI	MSK	ČR	
-	-	-	-	-	-	86	Nefrologie
-	-	-	34	-	38	271	Klinická hematologie
-	-	-	-	-	-	30	Ortopedická protetika
46	106	246	58	70	259	1 994	Rehabilitační, fyz. med.
-	-	13	10	-	18	95	Nukleární medicína
-	-	-	-	-	-	23	Hrudní chirurgie
-	-	32	-	-	-	123	Dětská onkologie
24	-	-	-	-	-	104	Cévní chirurgie
-	-	-	-	-	-	119	Dětská psychiatrie
-	-	56	-	-	30	137	Léčba popálenin
-	-	26	-	-	-	51	Dětské oční
-	-	29	-	-	-	52	Dětská ORL
24	10	6	15	20	38	271	Intenzivní péče
-	-	28	-	-	27	103	Dětská neurologie
10	-	-	-	20	10	192	NIP
-	-	-	-	-	-	19	Paliativní péče
534	225	847	67	315	345	6 799	Domácí zdravotní péče/ ústavní ošetrovatelská péče
10	-	19	-	8	5	153	DIOP
-	-	-	-	-	-	61	AT-návyk. nemoci
10	-	-	13	-	27	50	Maxilofac. chirurgie
-	-	-	-	-	-	38	Sdruž. interní obory
-	-	-	-	-	-	183	Sdruž. chirurg. obory

14. Lůžka v nemocnicích - na 10 000 obyvatel

Zdravotnictví celkem

Oddělení, pracoviště	Lůžka - na 10 000 obyvatel							
	PHA	STC	JHC	PLZ	KAR	UST	LIB	HRA
Interna	8,02	9,22	8,51	11,40	6,73	9,47	8,34	10,60
Kardiologie	3,67	-	0,97	0,73	0,50	0,76	1,19	1,41
Revmatologie	0,62	-	-	-	-	-	0,27	-
Diabetologie	0,23	-	-	-	-	-	0,64	-
Gastroenterologie	0,51	-	0,50	-	-	0,30	-	-
Klinická farmakologie	-	-	-	0,47	-	-	-	-
Geriatric	0,50	0,17	-	0,94	-	-	-	0,49
Infekční	1,76	0,50	0,97	0,87	0,67	0,91	0,59	0,85
Pneumologie a ftizeol.	1,87	0,52	1,29	0,98	0,67	1,55	0,66	0,56
Neurologie	3,14	1,77	2,45	2,34	2,30	3,21	2,12	2,65
Psychiatrie	1,74	-	1,02	1,76	1,50	1,04	1,16	2,01
Nemoci z povolání	-	-	-	0,16	-	-	-	-
Pediatric	2,57	3,15	4,41	3,57	4,99	5,82	3,60	5,24
Gynekologie	6,35	3,95	4,79	4,92	4,43	5,44	4,22	4,77
Novorozenecké	2,49	0,30	1,33	1,67	-	0,75	0,64	-
Chirurgie	6,24	5,90	6,88	8,34	6,43	7,79	5,08	6,76
Neurochirurgie	1,71	-	0,41	0,89	-	0,46	0,75	1,40
Plastická chirurgie	0,71	-	-	0,44	-	-	-	0,27
Kardiochirurgie	2,09	-	0,68	0,59	-	-	-	0,96
Traumatologie	0,22	-	1,29	-	-	0,65	1,03	-
ARO	1,48	0,68	0,61	0,61	0,57	0,52	0,66	0,63
Ortopedie	5,09	2,13	2,51	2,72	1,63	2,18	3,35	2,74
Urologie	1,87	0,73	1,57	0,98	0,83	1,38	0,93	1,85
ORL	1,59	0,83	0,79	0,98	1,10	0,80	0,71	1,27
Foniatric	0,16	-	-	-	-	-	-	-
Oftalmologie	0,55	0,50	0,22	0,38	0,33	0,41	0,39	0,33
Stomatologie	0,50	-	-	0,23	-	0,12	0,18	-
Dermatovenerologie	0,76	0,36	0,31	0,75	0,83	0,44	0,59	0,38
Klinická onkologie	0,40	-	-	-	-	-	0,46	-
Radiační onkologie	1,17	0,15	1,05	1,31	1,33	1,15	0,55	1,99
Dětská chirurgie	1,21	0,16	-	-	-	0,35	-	0,49

14. Lůžka v nemocnicích - na 10 000 obyvatel

Zdravotnictví celkem

Lůžka - na 10 000 obyvatel							Oddělení, pracoviště
PAR	VYS	JHM	OLO	ZLI	MSK	ČR	
6,90	8,51	10,50	9,70	8,99	8,28	9,04	Interná
1,34	1,02	-	-	-	1,69	1,04	Kardiologie
-	-	-	-	-	-	0,08	Revmatologie
-	-	-	-	-	-	0,05	Diabetologie
-	-	-	-	-	0,27	0,15	Gastroenterologie
-	-	-	-	-	-	0,03	Klinická farmakologie
0,08	-	0,50	0,63	0,51	0,76	0,37	Geriatric
0,97	1,72	2,20	0,69	0,82	1,24	1,14	Infekční
0,70	1,25	1,29	1,48	1,28	1,24	1,16	Pneumologie a ftizeologie
3,10	2,92	2,86	3,27	2,15	3,10	2,70	Neurologie
0,97	-	1,57	1,60	-	0,69	1,04	Psychiatrie
-	-	-	-	-	-	0,01	Nemoci z povolání
4,30	5,15	3,06	5,00	3,94	4,01	3,97	Pediatric
4,24	4,31	3,99	3,93	4,42	3,76	4,56	Gynekologie
-	-	1,21	0,79	0,99	0,61	0,90	Novorozenecké
5,06	7,98	8,40	6,60	6,72	6,19	6,77	Chirurgie
0,43	-	0,75	0,53	0,22	0,74	0,65	Neurochirurgie
-	-	0,56	0,05	0,15	0,28	0,23	Plastická chirurgie
-	-	0,77	0,50	-	0,60	0,56	Kardiochirurgie
0,66	-	1,95	0,86	0,58	0,42	0,58	Traumatologie
0,68	0,53	1,16	1,32	0,58	0,96	0,86	ARO
1,43	3,23	2,68	2,89	2,03	2,58	2,78	Ortopedie
1,43	1,90	1,43	1,21	1,25	1,39	1,35	Urologie
1,32	0,69	1,32	1,19	0,85	0,97	1,06	ORL
-	-	-	-	-	-	0,02	Foniatric
0,33	0,73	0,64	0,36	0,19	0,29	0,43	Oftalmologie
-	-	0,12	-	-	-	0,10	Stomatologie
0,39	0,98	0,76	0,90	0,61	0,42	0,59	Dermatovenerologie
-	-	1,33	-	0,55	0,25	0,27	Klinická onkologie
0,89	1,29	0,37	0,85	0,10	0,54	0,82	Radiační onkologie
0,48	-	0,60	-	-	-	0,31	Dětská chirurgie

14. Lůžka v nemocnicích - na 10 000 obyvatel

Zdravotnictví celkem

Oddělení, pracoviště	Lůžka - na 10 000 obyvatel							
	PHA	STC	JHC	PLZ	KAR	UST	LIB	HRA
Nefrologie	0,69	-	-	-	-	-	-	-
Klinická hematologie	0,80	-	-	0,61	-	-	-	1,18
Ortopedická protetika	-	-	-	-	-	0,36	-	-
Rehabilitační, fyz. med.	2,52	1,72	1,70	1,26	1,50	2,19	1,53	3,61
Nukleární medicína	0,27	-	0,19	-	-	0,10	-	-
Hrudní chirurgie	-	-	-	-	-	0,28	-	-
Dětská onkologie	0,73	-	-	-	-	-	-	-
Cévní chirurgie	0,49	-	-	-	-	-	0,43	-
Dětská psychiatrie	0,76	-	-	-	-	-	0,57	-
Léčba popálenin	0,41	-	-	-	-	-	-	-
Dětské oční	0,20	-	-	-	-	-	-	-
Dětská ORL	0,19	-	-	-	-	-	-	-
Intenzivní péče	-	0,49	-	0,37	-	0,47	0,41	0,29
Dětská neurologie	0,39	-	-	-	-	-	-	-
NIP	0,35	0,30	-	0,35	1,00	-	0,46	-
Paliativní péče	0,15	-	-	-	-	-	-	-
Domácí zdravotní péče/ústavní ošetřovatelská péče	5,29	9,42	5,26	7,10	7,09	10,01	11,10	5,67
DIOP	0,16	0,29	0,08	-	0,67	0,12	0,41	-
AT-návyk. nemoci	0,49	-	-	-	-	-	-	-
Maxilofac. chirurgie	-	-	-	-	-	-	-	-
Sdruž. interní obory	-	-	-	-	0,23	-	0,71	-
Sdruž. chirurg. obory	-	-	-	0,19	0,37	-	2,21	1,16

14. Lůžka v nemocnicích - na 10 000 obyvatel

Zdravotnictví celkem

Lůžka - na 10 000 obyvatel							Oddělení, pracoviště
PAR	VYS	JHM	OLO	ZLI	MSK	ČR	
-	-	-	-	-	-	0,08	Nefrologie
-	-	-	0,53	-	0,31	0,26	Klinická hematologie
-	-	-	-	-	-	0,03	Ortopedická protetika
0,89	2,08	2,10	0,91	1,19	2,12	1,90	Rehabilitační, fyz. med.
-	-	0,11	0,16	-	0,15	0,09	Nukleární medicína
-	-	-	-	-	-	0,02	Hrudní chirurgie
-	-	0,27	-	-	-	0,12	Dětská onkologie
0,47	-	-	-	-	-	0,10	Cévní chirurgie
-	-	-	-	-	-	0,11	Dětská psychiatrie
-	-	0,48	-	-	0,25	0,13	Léčba popálenin
-	-	0,22	-	-	-	0,05	Dětské oční
-	-	0,25	-	-	-	0,05	Dětská ORL
0,47	0,20	0,05	0,24	0,34	0,31	0,26	Intenzivní péče
-	-	0,24	-	-	0,22	0,10	Dětská neurologie
0,19	-	-	-	0,34	0,08	0,18	NIP
-	-	-	-	-	-	0,02	Paliativní péče
10,35	4,41	7,24	1,05	5,37	2,82	6,47	Domácí zdravotní péče/ ústavní ošetrovatelská péče
0,19	-	0,16	-	0,14	0,04	0,15	DIOP
-	-	-	-	-	-	0,06	AT-návyk. nemoci
0,19	-	-	0,20	-	0,22	0,05	Maxilofac. chirurgie
-	-	-	-	-	-	0,04	Sdruž. interní obory
-	-	-	-	-	-	0,17	Sdruž. chirurg. obory

15. Lůžka v nemocnicích vyčleněna pro děti - absolutní hodnoty

Zdravotnictví celkem

Oddělení, pracoviště	Lůžka - absolutní hodnoty							
	PHA	STC	JHC	PLZ	KAR	UST	LIB	HRA
Interna	-	-	-	4	-	-	-	-
Kardiologie	-	-	-	-	-	-	-	-
Revmatologie	-	-	-	-	-	-	-	-
Diabetologie	-	-	-	-	-	-	-	-
Gastroenterologie	-	-	-	-	-	-	-	-
Klinická farmakologie	-	-	-	-	-	-	-	-
Geriatric	-	-	-	-	-	-	-	-
Infekční	42	5	12	20	-	36	-	14
Pneumologie a ftizeol.	-	-	-	-	-	-	-	-
Neurologie	-	-	-	13	-	-	-	13
Psychiatrie	-	-	-	17	-	-	-	-
Nemoci z povolání	-	-	-	-	-	-	-	-
Pediatric	303	410	265	201	150	474	158	273
Gynekologie	14	24	10	20	-	-	-	-
Novorozenecké	310	39	85	96	-	62	28	-
Chirurgie	-	32	4	19	-	16	-	4
Neurochirurgie	18	-	-	2	-	-	-	7
Plastická chirurgie	23	-	-	5	-	-	-	-
Kardiochirurgie	30	-	-	-	-	-	-	-
Traumatologie	-	-	-	-	-	-	-	-
ARO	12	-	-	-	-	-	-	-
Ortopedie	66	-	-	12	-	2	-	14
Urologie	14	-	-	4	-	-	-	-
ORL	26	16	-	12	3	13	-	17
Foniatric	16	-	-	-	-	-	-	-
Oftalmologie	4	2	-	6	-	-	-	-
Stomatologie	17	-	-	-	-	-	-	-
Dermatovenerologie	-	-	-	-	-	-	-	6
Klinická onkologie	-	-	-	-	-	-	-	-
Radiační onkologie	-	-	-	-	-	-	-	-
Dětská chirurgie	151	21	-	-	-	29	-	27

15. Lůžka v nemocnicích vyčleněna pro děti - absolutní hodnoty

Zdravotnictví celkem

Lůžka - absolutní hodnoty							Oddělení, pracoviště
PAR	VYS	JHM	OLO	ZLI	MSK	ČR	
-	-	-	-	-	-	4	Interná
-	-	-	-	-	-	-	Kardiologie
-	-	-	-	-	-	-	Revmatologie
-	-	-	-	-	-	-	Diabetologie
-	-	-	-	-	-	-	Gastroenterologie
-	-	-	-	-	-	-	Klinická farmakologie
-	-	-	-	-	-	-	Geriatric
15	-	55	4	8	51	262	Infekční
-	-	-	-	-	-	-	Pneumologie a ftizeologie
-	-	-	-	-	-	26	Neurologie
-	-	18	-	-	-	35	Psychiatrie
-	-	-	-	-	-	-	Nemoci z povolání
216	251	352	279	201	485	4 018	Pediatric
-	-	-	-	-	-	68	Gynekologie
-	-	142	46	54	75	937	Novorozenecké
-	-	12	-	4	37	128	Chirurgie
-	-	-	-	-	-	27	Neurochirurgie
-	-	17	-	-	-	45	Plastická chirurgie
-	-	6	-	-	-	36	Kardiochirurgie
-	-	-	-	-	-	-	Traumatologie
-	-	9	-	-	-	21	ARO
-	-	18	-	2	-	114	Ortopedie
-	-	-	-	-	5	23	Urologie
13	-	5	7	-	14	126	ORL
-	-	-	-	-	-	16	Foniatric
-	-	-	-	-	-	12	Oftalmologie
-	-	-	-	-	-	17	Stomatologie
-	-	-	-	-	-	6	Dermatovenerologie
-	-	-	-	-	-	-	Klinická onkologie
-	-	-	-	-	-	-	Radiační onkologie
25	-	70	-	-	-	323	Dětská chirurgie

15. Lůžka v nemocnicích vyčleněna pro děti - absolutní hodnoty

Zdravotnictví celkem

Oddělení, pracoviště	Lůžka - absolutní hodnoty							
	PHA	STC	JHC	PLZ	KAR	UST	LIB	HRA
Nefrologie	-	-	-	-	-	-	-	-
Klinická hematologie	-	-	-	-	-	-	-	-
Ortopedická protetika	-	-	-	-	-	-	-	-
Rehabilitační, fyz. med.	-	-	-	-	-	-	-	-
Nukleární medicína	-	-	-	-	-	-	-	-
Hrudní chirurgie	-	-	-	-	-	-	-	-
Dětská onkologie	91	-	-	-	-	-	-	-
Cévní chirurgie	-	-	-	-	-	-	-	-
Dětská psychiatrie	94	-	-	-	-	-	25	-
Léčba popálenin	21	-	-	-	-	-	-	-
Dětské oční	25	-	-	-	-	-	-	-
Dětská ORL	23	-	-	-	-	-	-	-
Intenzivní péče	-	-	-	-	-	-	-	-
Dětská neurologie	48	-	-	-	-	-	-	-
NIP	-	-	-	-	-	-	-	-
Paliativní péče	-	-	-	-	-	-	-	-
Domácí zdravotní péče/ústavní ošetřovatelská péče	-	-	-	-	-	-	-	-
DIOP	-	-	-	-	-	-	-	-
AT-návyk. nemoci	-	-	-	-	-	-	-	-
Maxilofac. chirurgie	-	-	-	-	-	-	-	-
Sdruž. interní obory	-	-	-	-	-	-	-	-
Sdruž. chirurg. obory	-	-	-	-	-	-	-	-

15. Lůžka v nemocnicích vyčleněna pro děti - absolutní hodnoty

Zdravotnictví celkem

Lůžka - absolutní hodnoty							Oddělení, pracoviště
PAR	VYS	JHM	OLO	ZLI	MSK	ČR	
-	-	-	-	-	-	-	Nefrologie
-	-	-	-	-	-	-	Klinická hematologie
-	-	-	-	-	-	-	Ortopedická protetika
-	-	-	-	-	-	-	Rehabilitační, fyz. med.
-	-	-	-	-	-	-	Nukleární medicína
-	-	-	-	-	-	-	Hrudní chirurgie
-	-	32	-	-	-	123	Dětská onkologie
-	-	-	-	-	-	-	Cévní chirurgie
-	-	-	-	-	-	119	Dětská psychiatrie
-	-	9	-	-	8	38	Léčba popálenin
-	-	26	-	-	-	51	Dětské oční
-	-	29	-	-	-	52	Dětská ORL
-	-	-	-	-	-	-	Intenzivní péče
-	-	28	-	-	27	103	Dětská neurologie
-	-	-	-	-	-	-	NIP
-	-	-	-	-	-	-	Paliativní péče
-	-	-	-	-	-	-	Domácí zdravotní péče/ ústavní ošetrovatelská péče
-	-	-	-	-	-	-	DIOP
-	-	-	-	-	-	-	AT-návyk. nemoci
-	-	-	-	-	-	-	Maxilofac. chirurgie
-	-	-	-	-	-	-	Sdruž. interní obory
-	-	-	-	-	-	-	Sdruž. chirurg. obory

16. Počet hospitalizovaných v nemocnicích - absolutní hodnoty

Zdravotnictví celkem

Oddělení, pracoviště	Hospitalizovaní - absolutní hodnoty							
	PHA	STC	JHC	PLZ	KAR	UST	LIB	HRA
Interna	35 418	53 022	24 981	23 911	10 704	33 485	15 306	19 881
Kardiologie	27 418	-	5 289	3 464	1 948	4 031	3 776	2 939
Revmatologie	1 606	-	-	-	-	-	269	-
Diabetologie	1 207	-	-	-	-	-	642	-
Gastroenterologie	3 361	-	1 286	-	-	988	-	-
Klinická farmakologie	-	-	-	1 147	-	-	-	-
Geriatric	879	150	-	446	-	-	-	1 055
Infekční	6 343	1 734	3 147	1 872	832	2 408	925	1 399
Pneumologie a ftizeol.	6 236	2 653	3 091	3 404	573	4 362	798	1 311
Neurologie	14 599	9 820	7 173	5 672	2 746	10 063	3 674	5 334
Psychiatrie	2 550	-	1 095	1 482	884	2 071	644	1 350
Nemoci z povolání	-	-	-	223	-	-	-	-
Pediatric	20 451	23 663	19 363	11 007	9 520	27 701	13 100	15 781
Gynekologie	56 291	34 086	16 677	15 478	7 334	22 690	11 990	12 453
Novorozenecké	16 223	2 872	3 006	3 433	-	1 854	1 633	-
Chirurgie	35 551	41 041	18 544	22 708	9 599	28 445	13 765	14 734
Neurochirurgie	9 737	-	1 355	1 422	-	2 832	1 159	2 185
Plastická chirurgie	3 343	-	-	1 053	-	-	-	901
Kardiochirurgie	8 575	-	820	571	-	-	-	1 499
Traumatologie	1 456	-	5 180	-	-	2 909	2 140	-
ARO	7 562	2 433	1 367	952	650	1 464	868	1 325
Ortopedie	25 958	14 342	7 919	6 751	2 626	8 484	7 743	5 674
Urologie	13 463	5 819	5 771	2 809	1 160	8 611	2 849	5 294
ORL	13 882	8 249	3 851	2 957	1 958	4 205	1 644	3 728
Foniatric	777	-	-	-	-	-	-	-
Oftalmologie	4 451	2 430	798	1 157	890	1 421	199	948
Stomatologie	3 074	-	-	366	-	431	485	-
Dermatovenerologie	3 391	1 468	504	1 003	362	1 052	443	449
Klinická onkologie	2 518	-	-	-	-	-	875	-
Radiační onkologie	4 494	689	1 671	3 250	752	3 544	218	3 030
Dětská chirurgie	9 999	1 231	-	-	-	2 496	-	1 231

16. Počet hospitalizovaných v nemocnicích - absolutní hodnoty

Zdravotnictví celkem

Hospitalizovaní - absolutní hodnoty							Oddělení, pracoviště
PAR	VYS	JHM	OLO	ZLI	MSK	ČR	
15 852	18 024	51 788	28 927	27 475	44 822	403 593	Interná
4 764	3 595	-	-	-	14 929	72 151	Kardiologie
-	-	-	-	-	-	1 874	Revmatologie
-	-	-	-	-	-	1 848	Diabetologie
-	-	-	-	-	1 600	7 234	Gastroenterologie
-	-	-	-	-	-	1 147	Klinická farmakologie
119	-	2 097	703	662	2 255	8 364	Geriatric
1 227	2 928	7 409	1 100	1 859	5 074	38 254	Infekční
807	2 434	5 570	3 483	3 349	4 999	43 066	Pneumologie a ftizeologie
5 926	6 350	12 473	7 833	5 503	16 352	113 513	Neurologie
993	-	2 381	1 529	-	1 938	16 914	Psychiatrie
-	-	-	-	-	-	223	Nemoci z povolání
14 790	19 938	20 595	22 123	18 591	32 859	269 479	Pediatric
9 890	11 801	33 213	15 360	15 471	29 498	292 229	Gynekologie
-	-	7 841	2 475	2 752	2 581	44 669	Novorozenecké
14 003	20 784	45 613	19 928	18 388	40 730	343 830	Chirurgie
1 284	-	2 631	1 576	836	3 046	28 060	Neurochirurgie
-	-	2 349	290	279	2 254	10 469	Plastická chirurgie
-	-	2 008	697	-	1 426	15 595	Kardiochirurgie
1 778	-	12 505	3 251	2 418	2 296	33 931	Traumatologie
1 383	1 361	6 476	3 405	1 095	5 532	35 870	ARO
4 384	9 549	13 813	11 545	6 509	15 365	140 659	Ortopedie
3 510	5 195	10 139	4 169	4 498	11 593	84 877	Urologie
3 945	2 432	8 146	3 907	3 108	8 433	70 442	ORL
-	-	-	-	-	-	777	Foniatric
884	1 546	3 766	944	845	2 317	22 593	Oftalmologie
-	-	850	-	-	-	5 205	Stomatologie
605	1 067	2 333	1 533	788	1 398	16 394	Dermatovenerologie
-	-	6 766	-	2 099	1 289	13 546	Klinická onkologie
1 332	1 260	820	2 417	222	1 948	25 644	Radiační onkologie
1 391	-	3 540	-	-	-	19 887	Dětská chirurgie

16. Počet hospitalizovaných v nemocnicích - absolutní hodnoty

Zdravotnictví celkem

Oddělení, pracoviště	Hospitalizovaní - absolutní hodnoty							
	PHA	STC	JHC	PLZ	KAR	UST	LIB	HRA
Nefrologie	3 660	-	-	-	-	-	-	-
Klinická hematologie	2 818	-	-	988	-	-	-	1 900
Ortopedická protetika	-	-	-	-	-	389	-	-
Rehabilitační, fyz. med.	4 489	4 027	1 883	1 128	903	2 824	1 338	3 096
Nukleární medicína	996	-	256	-	-	69	-	-
Hrudní chirurgie	-	-	-	-	-	816	-	-
Dětská onkologie	3 883	-	-	-	-	-	-	-
Cévní chirurgie	2 389	-	-	-	-	-	778	-
Dětská psychiatrie	1 040	-	-	-	-	-	221	-
Léčba popálenin	1 042	-	-	-	-	-	-	-
Dětské oční	1 234	-	-	-	-	-	-	-
Dětská ORL	2 111	-	-	-	-	-	-	-
Intenzivní péče	-	4 921	-	934	-	3 700	1 376	678
Dětská neurologie	2 680	-	-	-	-	-	-	-
NIP	163	108	-	19	170	-	53	-
Paliativní péče	121	-	-	-	-	-	-	-
Domácí zdravotní péče/ústavní ošetřovatelská péče	3 833	6 326	3 241	2 653	1 671	6 354	3 750	1 752
DIOP	44	153	5	-	122	21	26	-
AT-návyk. nemoci	712	-	-	-	-	-	-	-
Maxilofac. chirurgie	-	-	-	-	-	-	-	-
Sdruž. interní obory	-	-	-	-	205	-	1 289	-
Sdruž. chirurg. obory	-	-	-	733	416	-	3 851	2 896

16. Počet hospitalizovaných v nemocnicích - absolutní hodnoty

Zdravotnictví celkem

Hospitalizovaní - absolutní hodnoty							Oddělení, pracoviště
PAR	VYS	JHM	OLO	ZLI	MSK	ČR	
-	-	-	-	-	-	3 660	Nefrologie
-	-	-	958	-	1 230	7 892	Klinická hematologie
-	-	-	-	-	-	389	Ortopedická protetika
791	1 845	5 243	1 200	1 796	4 678	35 239	Rehabilitační, fyz. med.
-	-	181	326	-	682	2 510	Nukleární medicína
-	-	-	-	-	-	816	Hrudní chirurgie
-	-	1 394	-	-	-	5 277	Dětská onkologie
1 409	-	-	-	-	-	4 575	Cévní chirurgie
-	-	-	-	-	-	1 261	Dětská psychiatrie
-	-	1 172	-	-	637	2 851	Léčba popálenin
-	-	642	-	-	-	1 875	Dětské oční
-	-	2 290	-	-	-	4 401	Dětská ORL
2 590	1 170	276	1 250	1 613	3 408	21 914	Intenzivní péče
-	-	1 319	-	-	1 160	5 158	Dětská neurologie
130	-	-	-	139	37	816	NIP
-	-	-	-	-	-	121	Paliativní péče
3 220	1 934	6 117	543	3 744	2 725	47 859	Domácí zdravotní péče/ ústavní ošetrovatelská péče
91	-	46	-	7	27	540	DIOP
-	-	-	-	-	-	712	AT-návyk. nemoci
390	-	-	799	-	1 262	2 451	Maxilofac. chirurgie
-	-	-	-	-	-	1 494	Sdruž. interní obory
-	-	-	-	-	-	7 896	Sdruž. chirurg. obory

17. Počet hospitalizovaných v nemocnicích - na 10 000 obyvatel

Zdravotnictví celkem

Oddělení, pracoviště	Hospitalizovaní - na 10 000 obyvatel							
	PHA	STC	JHC	PLZ	KAR	UST	LIB	HRA
Interna	284,89	407,13	392,34	416,95	356,43	405,81	348,96	360,21
Kardiologie	220,54	-	83,07	60,40	64,85	48,85	86,09	53,24
Revmatologie	12,91	-	-	-	-	-	6,12	-
Diabetologie	9,70	-	-	-	-	-	14,63	-
Gastroenterologie	27,04	-	20,19	-	-	11,97	-	-
Klinická farmakologie	-	-	-	20,00	-	-	-	-
Geriatric	7,07	1,15	-	7,78	-	-	-	19,11
Infekční	51,02	13,31	49,42	32,63	27,70	29,18	21,09	25,34
Pneumologie a ftizeol.	50,16	20,37	48,54	59,36	19,06	52,86	18,19	23,74
Neurologie	117,43	75,40	112,66	98,91	91,42	121,95	83,75	96,64
Psychiatrie	20,51	-	17,19	25,83	29,44	25,09	14,68	24,46
Nemoci z povolání	-	-	-	3,89	-	-	-	-
Pediatric	164,50	181,70	304,10	191,93	317,01	335,71	298,67	285,93
Gynekologie	452,79	261,73	261,92	269,90	244,20	274,99	273,35	225,64
Novorozenecké	130,49	22,05	47,21	59,86	-	22,46	37,23	-
Chirurgie	285,96	315,13	291,25	395,97	319,64	344,73	313,83	266,96
Neurochirurgie	78,32	-	21,28	24,79	-	34,32	26,41	39,58
Plastická chirurgie	26,89	-	-	18,36	-	-	-	16,33
Kardiochirurgie	68,98	-	12,88	9,96	-	-	-	27,15
Traumatologie	11,71	-	81,35	-	-	35,25	48,78	-
ARO	60,82	18,68	21,47	16,59	21,64	17,74	19,78	24,01
Ortopedie	208,80	110,12	124,37	117,71	87,44	102,82	176,54	102,80
Urologie	108,29	44,68	90,64	48,98	38,61	104,35	64,94	95,92
ORL	111,66	63,34	60,48	51,55	65,20	50,96	37,47	67,55
Foniatric	6,25	-	-	-	-	-	-	-
Oftalmologie	35,80	18,66	12,53	20,17	29,64	17,22	4,54	17,18
Stomatologie	24,73	-	-	6,38	-	5,22	11,05	-
Dermatovenerologie	27,28	11,27	7,91	17,48	12,05	12,75	10,10	8,14
Klinická onkologie	20,25	-	-	-	-	-	19,94	-
Radiační onkologie	36,15	5,29	26,24	56,66	25,02	42,95	4,96	54,89
Dětská chirurgie	80,43	9,45	-	-	-	30,25	-	22,30

17. Počet hospitalizovaných v nemocnicích - na 10 000 obyvatel

Zdravotnictví celkem

Hospitalizovaní - na 10 000 obyvatel							Oddělení, pracoviště
PAR	VYS	JHM	OLO	ZLI	MSK	ČR	
307,22	353,27	442,60	454,56	468,62	366,84	383,92	Interná
92,32	70,45	-	-	-	122,19	68,63	Kardiologie
-	-	-	-	-	-	1,78	Revmatologie
-	-	-	-	-	-	1,76	Diabetologie
-	-	-	-	-	13,10	6,88	Gastroenterologie
-	-	-	-	-	-	1,09	Klinická farmakologie
2,30	-	17,92	11,04	11,29	18,46	7,96	Geriatric
23,78	57,39	63,32	17,29	31,71	41,52	36,39	Infekční
15,63	47,71	47,60	54,73	57,11	40,91	40,97	Pneumologie a ftizeologie
114,84	124,45	106,60	123,08	93,86	133,83	107,98	Neurologie
19,24	-	20,34	24,02	-	15,86	16,09	Psychiatrie
-	-	-	-	-	-	0,21	Nemoci z povolání
286,64	390,77	176,01	347,64	317,08	268,93	256,34	Pediatric
191,66	231,30	283,85	241,37	263,87	241,42	277,98	Gynekologie
-	-	67,01	38,89	46,93	21,12	42,49	Novorozenecké
271,38	407,35	389,82	313,16	313,62	333,35	327,07	Chirurgie
24,88	-	22,48	24,76	14,26	24,93	26,69	Neurochirurgie
-	-	20,07	4,56	4,76	18,45	9,96	Plastická chirurgie
-	-	17,16	10,95	-	11,67	14,83	Kardiochirurgie
34,45	-	106,87	51,09	41,24	18,79	32,28	Traumatologie
26,79	26,67	55,34	53,51	18,68	45,28	34,12	ARO
84,96	187,16	118,05	181,42	111,02	125,75	133,80	Ortopedie
68,02	101,81	86,65	65,51	76,71	94,88	80,74	Urologie
76,45	47,67	69,62	61,39	53,00	69,02	67,01	ORL
-	-	-	-	-	-	0,74	Foniatric
17,12	30,30	32,18	14,83	14,41	18,96	21,49	Oftalmologie
-	-	7,26	-	-	-	4,95	Stomatologie
11,73	20,91	19,93	24,08	13,44	11,44	15,59	Dermatovenerologie
-	-	57,83	-	35,80	10,55	12,89	Klinická onkologie
25,81	24,69	7,01	37,97	3,79	15,94	24,39	Radiační onkologie
26,95	-	30,25	-	-	-	18,92	Dětská chirurgie

17. Počet hospitalizovaných v nemocnicích - na 10 000 obyvatel

Zdravotnictví celkem

Oddělení, pracoviště	Hospitalizovaní - na 10 000 obyvatel							
	PHA	STC	JHC	PLZ	KAR	UST	LIB	HRA
Nefrologie	29,44	-	-	-	-	-	-	-
Klinická hematologie	22,66	-	-	17,22	-	-	-	34,42
Ortopedická protetika	-	-	-	-	-	4,71	-	-
Rehabilitační, fyz. med.	36,11	30,92	29,57	19,67	30,07	34,23	30,51	56,09
Nukleární medicína	8,01	-	4,02	-	-	0,84	-	-
Hrudní chirurgie	-	-	-	-	-	9,88	-	-
Dětská onkologie	31,23	-	-	-	-	-	-	-
Cévní chirurgie	19,21	-	-	-	-	-	17,74	-
Dětská psychiatrie	8,37	-	-	-	-	-	5,04	-
Léčba popálenin	8,38	-	-	-	-	-	-	-
Dětské oční	9,92	-	-	-	-	-	-	-
Dětská ORL	16,98	-	-	-	-	-	-	-
Intenzivní péče	-	37,78	-	16,29	-	44,84	31,37	12,28
Dětská neurologie	21,55	-	-	-	-	-	-	-
NIP	1,31	0,83	-	0,32	5,64	-	1,20	-
Paliativní péče	0,97	-	-	-	-	-	-	-
Domácí zdravotní péče/ústavní ošetřovatelská péče	30,83	48,57	50,90	46,26	55,63	77,01	85,49	31,74
DIOP	0,35	1,17	0,08	-	4,05	0,25	0,58	-
AT-návyk. nemoci	5,72	-	-	-	-	-	-	-
Maxilofac. chirurgie	-	-	-	-	-	-	-	-
Sdruž. interní obory	-	-	-	-	6,83	-	29,39	-
Sdruž. chirurg. obory	-	-	-	12,77	13,85	-	87,80	52,47

17. Počet hospitalizovaných v nemocnicích - na 10 000 obyvatel

Zdravotnictví celkem

Hospitalizovaní - na 10 000 obyvatel							Oddělení, pracoviště
PAR	VYS	JHM	OLO	ZLI	MSK	ČR	
-	-	-	-	-	-	3,48	Nefrologie
-	-	-	15,05	-	10,06	7,51	Klinická hematologie
-	-	-	-	-	-	0,37	Ortopedická protetika
15,33	36,16	44,80	18,85	30,63	38,29	33,52	Rehabilitační, fyz. med.
-	-	1,55	5,12	-	5,58	2,39	Nukleární medicína
-	-	-	-	-	-	0,78	Hrudní chirurgie
-	-	11,91	-	-	-	5,02	Dětská onkologie
27,30	-	-	-	-	-	4,35	Cévní chirurgie
-	-	-	-	-	-	1,20	Dětská psychiatrie
-	-	10,02	-	-	5,21	2,71	Léčba popálenin
-	-	5,48	-	-	-	1,78	Dětské oční
-	-	19,57	-	-	-	4,19	Dětská ORL
50,19	22,93	2,36	19,64	27,50	27,89	20,85	Intenzivní péče
-	-	11,27	-	-	9,49	4,91	Dětská neurologie
2,52	-	-	-	2,36	0,30	0,78	NIP
-	-	-	-	-	-	0,12	Paliativní péče
62,40	37,91	52,27	8,53	63,85	22,30	45,53	Domácí zdravotní péče/ ústavní ošetrovatelská péče
1,76	-	0,39	-	0,12	0,22	0,51	DIOP
-	-	-	-	-	-	0,68	AT-návyk. nemoci
7,56	-	-	12,56	-	10,33	2,33	Maxilofac. chirurgie
-	-	-	-	-	-	1,42	Sdruž. interní obory
-	-	-	-	-	-	7,51	Sdruž. chirurg. obory

18. Ošetřovací dny v nemocnicích - absolutní hodnoty

Zdravotnictví celkem

Oddělení, pracoviště	Ošetřovací dny - absolutní hodnoty							
	PHA	STC	JHC	PLZ	KAR	UST	LIB	HRA
Interna	263 213	322 648	142 590	178 272	62 955	197 527	98 346	152 741
Kardiologie	116 685	-	15 952	13 041	5 503	17 323	14 078	22 661
Revmatologie	19 680	-	-	-	-	-	2 985	-
Diabetologie	8 565	-	-	-	-	-	6 631	-
Gastroenterologie	22 751	-	9 339	-	-	6 063	-	-
Klinická farmakologie	-	-	-	7 270	-	-	-	-
Geriatric	17 394	4 331	-	14 437	-	-	-	8 528
Infekční	42 773	10 619	16 612	7 285	4 488	19 252	5 908	9 516
Pneumologie a ftizeol.	53 971	18 907	19 943	18 075	6 301	25 487	8 105	9 912
Neurologie	91 197	55 951	42 842	35 132	16 053	57 915	20 097	31 466
Psychiatrie	59 385	-	18 750	30 460	13 133	27 870	14 051	28 685
Nemoci z povolání	-	-	-	1 694	-	-	-	-
Pediatric	84 124	82 657	67 502	41 686	35 257	115 843	41 038	70 851
Gynekologie	188 444	109 324	65 534	59 375	28 496	78 773	38 354	54 360
Novorozenecké	97 658	14 305	23 486	23 944	-	13 977	9 052	-
Chirurgie	204 120	181 152	107 537	120 905	47 409	138 353	63 754	94 029
Neurochirurgie	62 508	-	7 971	13 421	-	7 559	9 398	20 542
Plastická chirurgie	16 282	-	-	3 661	-	-	-	3 182
Kardiochirurgie	60 841	-	9 270	7 104	-	-	-	15 123
Traumatologie	7 470	-	22 258	-	-	12 631	14 566	-
ARO	48 020	26 381	9 068	9 161	4 828	11 479	8 392	10 215
Ortopedie	153 942	68 810	42 255	35 478	13 305	43 664	36 298	39 930
Urologie	61 390	24 638	22 081	14 505	5 965	30 920	11 384	21 403
ORL	50 484	18 928	11 037	11 889	8 903	11 592	7 827	14 433
Foniatric	3 877	-	-	-	-	-	-	-
Oftalmologie	13 756	5 797	3 519	5 168	3 402	3 849	2 176	3 177
Stomatologie	11 638	-	-	1 828	-	1 156	1 701	-
Dermatovenerologie	25 959	11 834	5 533	10 462	3 713	8 888	5 183	6 084
Klinická onkologie	7 637	-	-	-	-	-	4 678	-
Radiační onkologie	36 125	2 808	17 053	23 240	7 638	16 968	4 554	29 141
Dětská chirurgie	35 164	3 289	-	-	-	5 903	-	4 751

18. Ošetřovací dny v nemocnicích - absolutní hodnoty

Zdravotnictví celkem

Ošetřovací dny - absolutní hodnoty							Oddělení, pracoviště
PAR	VYS	JHM	OLO	ZLI	MSK	ČR	
95 606	113 880	355 968	178 032	165 166	281 769	2 608 713	Interná
18 690	14 116	-	-	-	55 810	293 859	Kardiologie
-	-	-	-	-	-	22 665	Revmatologie
-	-	-	-	-	-	15 196	Diabetologie
-	-	-	-	-	7 580	45 733	Gastroenterologie
-	-	-	-	-	-	7 270	Klinická farmakologie
1 399	-	20 018	12 089	9 306	29 061	116 563	Geriatric
7 458	19 276	58 054	7 972	11 543	33 767	254 523	Infekční
8 211	16 959	46 197	21 938	22 869	38 732	315 607	Pneumologie a ftizeologie
39 429	36 496	91 436	50 599	38 296	103 396	710 305	Neurologie
15 826	-	49 975	26 313	-	26 100	310 548	Psychiatrie
-	-	-	-	-	-	1 694	Nemoci z povolání
53 202	67 459	85 451	76 422	55 279	127 170	1 003 941	Pediatric
43 724	45 948	119 256	55 092	58 355	103 442	1 048 477	Gynekologie
-	-	42 533	15 692	17 646	22 894	281 187	Novorozenecké
64 689	105 465	252 575	97 664	95 952	190 654	1 764 258	Chirurgie
7 570	-	21 780	8 852	3 809	26 133	189 543	Neurochirurgie
-	-	10 414	678	1 145	6 479	41 841	Plastická chirurgie
-	-	25 406	6 642	-	16 906	141 292	Kardiochirurgie
8 845	-	68 769	14 183	8 753	15 595	173 070	Traumatologie
9 098	6 999	35 794	23 734	8 237	33 967	245 373	ARO
19 161	45 094	84 673	47 834	29 643	78 636	738 723	Ortopedie
15 478	22 448	48 038	17 622	20 770	45 120	361 762	Urologie
14 761	6 751	39 761	15 719	10 712	32 691	255 488	ORL
-	-	-	-	-	-	3 877	Foniatric
3 101	5 513	14 910	3 191	3 300	5 678	76 537	Oftalmologie
-	-	3 112	-	-	-	19 435	Stomatologie
4 550	9 017	19 483	14 576	8 776	12 887	146 945	Dermatovenerologie
-	-	33 618	-	9 461	7 187	62 581	Klinická onkologie
9 531	11 893	11 943	14 698	1 250	16 973	203 815	Radiační onkologie
3 495	-	11 025	-	-	-	63 627	Dětská chirurgie

18. Ošetřovací dny v nemocnicích - absolutní hodnoty

Zdravotnictví celkem

Oddělení, pracoviště	Ošetřovací dny - absolutní hodnoty							
	PHA	STC	JHC	PLZ	KAR	UST	LIB	HRA
Nefrologie	20 557	-	-	-	-	-	-	-
Klinická hematologie	28 240	-	-	10 530	-	-	-	17 485
Ortopedická protetika	-	-	-	-	-	3 578	-	-
Rehabilitační, fyz. med.	82 557	57 634	31 389	15 479	11 894	41 386	19 550	52 656
Nukleární medicína	9 121	-	1 884	-	-	497	-	-
Hrudní chirurgie	-	-	-	-	-	4 906	-	-
Dětská onkologie	24 488	-	-	-	-	-	-	-
Cévní chirurgie	16 912	-	-	-	-	-	5 610	-
Dětská psychiatrie	21 184	-	-	-	-	-	5 481	-
Léčba popálenin	13 413	-	-	-	-	-	-	-
Dětské oční	3 091	-	-	-	-	-	-	-
Dětská ORL	6 306	-	-	-	-	-	-	-
Intenzivní péče	-	18 377	-	3 207	-	10 106	6 104	4 928
Dětská neurologie	12 420	-	-	-	-	-	-	-
NIP	13 406	14 109	-	7 077	10 838	-	7 407	-
Paliativní péče	3 134	-	-	-	-	-	-	-
Domácí zdravotní péče/ústavní ošetřovatelská péče	200 854	405 256	106 383	125 675	55 334	267 081	160 092	84 973
DIOP	7 192	14 210	1 774	-	6 353	2 063	6 299	-
AT-návyk. nemoci	18 432	-	-	-	-	-	-	-
Maxilofac. chirurgie	-	-	-	-	-	-	-	-
Sdruž. interní obory	-	-	-	-	1 519	-	8 063	-
Sdruž. chirurg. obory	-	-	-	2 342	3 493	-	13 509	14 244

18. Ošetřovací dny v nemocnicích - absolutní hodnoty

Zdravotnictví celkem

Ošetřovací dny - absolutní hodnoty							Oddělení, pracoviště
PAR	VYS	JHM	OLO	ZLI	MSK	ČR	
-	-	-	-	-	-	20 557	Nefrologie
-	-	-	11 229	-	8 807	76 291	Klinická hematologie
-	-	-	-	-	-	3 578	Ortopedická protetika
12 012	21 667	70 566	16 135	22 606	70 445	525 976	Rehabilitační, fyz. med.
-	-	2 299	1 898	-	3 816	19 515	Nukleární medicína
-	-	-	-	-	-	4 906	Hrudní chirurgie
-	-	6 486	-	-	-	30 974	Dětská onkologie
5 029	-	-	-	-	-	27 551	Cévní chirurgie
-	-	-	-	-	-	26 665	Dětská psychiatrie
-	-	10 059	-	-	7 623	31 095	Léčba popálenin
-	-	3 764	-	-	-	6 855	Dětské oční
-	-	5 839	-	-	-	12 145	Dětská ORL
6 818	3 071	1 351	3 669	5 926	11 053	74 610	Intenzivní péče
-	-	5 165	-	-	6 192	23 777	Dětská neurologie
3 356	-	-	-	6 702	3 531	66 426	NIP
-	-	-	-	-	-	3 134	Paliativní péče
170 990	69 965	265 908	19 454	102 050	103 361	2 137 376	Domácí zdravotní péče/ ústavní ošetřovatelská péče
2 832	-	6 454	-	2 839	1 718	51 734	DIOP
-	-	-	-	-	-	18 432	AT-návyk. nemoci
1 989	-	-	3 221	-	6 803	12 013	Maxilofac. chirurgie
-	-	-	-	-	-	9 582	Sdruž. interní obory
-	-	-	-	-	-	33 588	Sdruž. chirurg. obory

19. Ošetřovací dny v nemocnicích - na 10 000 obyvatel

Zdravotnictví celkem

Oddělení, pracoviště	Ošetřovací dny - na 10 000 obyvatel							
	PHA	STC	JHC	PLZ	KAR	UST	LIB	HRA
Interna	2 117,22	2 477,46	2 239,49	3 108,66	2 096,34	2 393,92	2 242,22	2 767,50
Kardiologie	938,59	-	250,54	227,41	183,24	209,95	320,97	410,59
Revmatologie	158,30	-	-	-	-	-	68,06	-
Diabetologie	68,89	-	-	-	-	-	151,18	-
Gastroenterologie	183,00	-	146,68	-	-	73,48	-	-
Klinická farmakologie	-	-	-	126,77	-	-	-	-
Geriatric	139,91	33,26	-	251,75	-	-	-	154,52
Infekční	344,06	81,54	260,90	127,03	149,45	233,32	134,70	172,42
Pneumologie a ftizeol.	434,13	145,18	313,22	315,19	209,82	308,89	184,79	179,59
Neurologie	733,57	429,62	672,87	612,62	534,55	701,90	458,20	570,13
Psychiatrie	477,68	-	294,48	531,15	437,32	337,77	320,35	519,74
Nemoci z povolání	-	-	-	29,54	-	-	-	-
Pediatric	676,67	634,68	1 060,17	726,91	1 174,02	1 403,95	935,64	1 283,74
Gynekologie	1 515,80	839,45	1 029,26	1 035,37	948,89	954,69	874,45	984,94
Novorozenecké	785,54	109,84	368,87	417,53	-	169,39	206,38	-
Chirurgie	1 641,89	1 390,98	1 688,96	2 108,31	1 578,67	1 676,76	1 453,55	1 703,70
Neurochirurgie	502,80	-	125,19	234,03	-	91,61	214,27	372,20
Plastická chirurgie	130,97	-	-	63,84	-	-	-	57,65
Kardiochirurgie	489,39	-	145,59	123,88	-	-	-	274,01
Traumatologie	60,09	-	349,58	-	-	153,08	332,10	-
ARO	386,26	202,57	142,42	159,75	160,77	139,12	191,33	185,08
Ortopedie	1 238,27	528,36	663,65	618,66	443,04	529,18	827,57	723,49
Urologie	493,81	189,18	346,80	252,93	198,63	374,73	259,55	387,80
ORL	406,08	145,34	173,35	207,32	296,46	140,49	178,45	261,51
Foniatric	31,19	-	-	-	-	-	-	-
Oftalmologie	110,65	44,51	55,27	90,12	113,28	46,65	49,61	57,56
Stomatologie	93,61	-	-	31,88	-	14,01	38,78	-
Dermatovenerologie	208,81	90,87	86,90	182,43	123,64	107,72	118,17	110,24
Klinická onkologie	61,43	-	-	-	-	-	106,66	-
Radiační onkologie	290,58	21,56	267,83	405,25	254,34	205,64	103,83	528,00
Dětská chirurgie	282,85	25,25	-	-	-	71,54	-	86,08

19. Ošetřovací dny v nemocnicích - na 10 000 obyvatel

Zdravotnictví celkem

Ošetřovací dny - na 10 000 obyvatel							Oddělení, pracoviště
PAR	VYS	JHM	OLO	ZLI	MSK	ČR	
1 852,88	2 232,03	3 042,26	2 797,68	2 817,10	2 306,12	2 481,55	Interná
362,22	276,67	-	-	-	456,77	279,54	Kardiologie
-	-	-	-	-	-	21,56	Revmatologie
-	-	-	-	-	-	14,46	Diabetologie
-	-	-	-	-	62,04	43,50	Gastroenterologie
-	-	-	-	-	-	6,92	Klinická farmakologie
27,11	-	171,08	189,97	158,72	237,85	110,88	Geriatric
144,54	377,81	496,15	125,28	196,88	276,36	242,12	Infekční
159,13	332,39	394,82	344,74	390,06	317,00	300,22	Pneumologie a ftizeologie
764,15	715,31	781,45	795,14	653,18	846,24	675,68	Neurologie
306,71	-	427,11	413,49	-	213,61	295,41	Psychiatrie
-	-	-	-	-	-	1,61	Nemoci z povolání
1 031,08	1 322,18	730,30	1 200,93	942,85	1 040,81	955,00	Pediatric
847,39	900,57	1 019,21	865,74	995,31	846,61	997,37	Gynekologie
-	-	363,51	246,59	300,97	187,37	267,48	Novorozenecké
1 253,70	2 067,09	2 158,62	1 534,74	1 636,57	1 560,39	1 678,26	Chirurgie
146,71	-	186,14	139,10	64,97	213,88	180,30	Neurochirurgie
-	-	89,00	10,65	19,53	53,03	39,80	Plastická chirurgie
-	-	217,13	104,38	-	138,37	134,40	Kardiochirurgie
171,42	-	587,73	222,88	149,29	127,64	164,63	Traumatologie
176,32	137,18	305,91	372,97	140,49	278,00	233,41	ARO
371,35	883,83	723,65	751,69	505,60	643,59	702,71	Ortopedie
299,97	439,98	410,55	276,92	354,26	369,28	344,13	Urologie
286,07	132,32	339,81	247,02	182,71	267,56	243,03	ORL
-	-	-	-	-	-	3,69	Foniatric
60,10	108,05	127,43	50,14	56,29	46,47	72,81	Oftalmologie
-	-	26,60	-	-	-	18,49	Stomatologie
88,18	176,73	166,51	229,05	149,68	105,47	139,78	Dermatovenerologie
-	-	287,31	-	161,37	58,82	59,53	Klinická onkologie
184,71	233,10	102,07	230,97	21,32	138,91	193,88	Radiační onkologie
67,73	-	94,22	-	-	-	60,53	Dětská chirurgie

19. Ošetřovací dny v nemocnicích - na 10 000 obyvatel

Zdravotnictví celkem

Oddělení, pracoviště	Ošetřovací dny - na 10 000 obyvatel							
	PHA	STC	JHC	PLZ	KAR	UST	LIB	HRA
Nefrologie	165,36	-	-	-	-	-	-	-
Klinická hematologie	227,16	-	-	183,62	-	-	-	316,81
Ortopedická protetika	-	-	-	-	-	43,36	-	-
Rehabilitační, fyz. med.	664,07	442,54	492,99	269,92	396,06	501,58	445,73	954,07
Nukleární medicína	73,37	-	29,59	-	-	6,02	-	-
Hrudní chirurgie	-	-	-	-	-	59,46	-	-
Dětská onkologie	196,98	-	-	-	-	-	-	-
Cévní chirurgie	136,04	-	-	-	-	-	127,90	-
Dětská psychiatrie	170,40	-	-	-	-	-	124,96	-
Léčba popálenin	107,89	-	-	-	-	-	-	-
Dětské oční	24,86	-	-	-	-	-	-	-
Dětská ORL	50,72	-	-	-	-	-	-	-
Intenzivní péče	-	141,11	-	55,92	-	122,48	139,17	89,29
Dětská neurologie	99,90	-	-	-	-	-	-	-
NIP	107,83	108,34	-	123,41	360,89	-	168,87	-
Paliativní péče	25,21	-	-	-	-	-	-	-
Domácí zdravotní péče/ústavní ošetřovatelská péče	1 615,62	3 111,76	1 670,83	2 191,49	1 842,57	3 236,87	3 649,99	1 539,62
DIOP	57,85	109,11	27,86	-	211,55	25,00	143,61	-
AT-návyk. nemoci	148,26	-	-	-	-	-	-	-
Maxilofac. chirurgie	-	-	-	-	-	-	-	-
Sdruž. interní obory	-	-	-	-	50,58	-	183,83	-
Sdruž. chirurg. obory	-	-	-	40,84	116,31	-	308,00	258,09

19. Ošetřovací dny v nemocnicích - na 10 000 obyvatel

Zdravotnictví celkem

Ošetřovací dny - na 10 000 obyvatel							Oddělení, pracoviště
PAR	VYS	JHM	OLO	ZLI	MSK	ČR	
-	-	-	-	-	-	19,55	Nefrologie
-	-	-	176,46	-	72,08	72,57	Klinická hematologie
-	-	-	-	-	-	3,40	Ortopedická protetika
232,80	424,67	603,09	253,55	385,57	576,55	500,34	Rehabilitační, fyz. med.
-	-	19,65	29,83	-	31,23	18,56	Nukleární medicína
-	-	-	-	-	-	4,67	Hrudní chirurgie
-	-	55,43	-	-	-	29,46	Dětská onkologie
97,46	-	-	-	-	-	26,21	Cévní chirurgie
-	-	-	-	-	-	25,37	Dětská psychiatrie
-	-	85,97	-	-	62,39	29,58	Léčba popálenin
-	-	32,17	-	-	-	6,52	Dětské oční
-	-	49,90	-	-	-	11,55	Dětská ORL
132,14	60,19	11,55	57,66	101,07	90,46	70,97	Intenzivní péče
-	-	44,14	-	-	50,68	22,62	Dětská neurologie
65,04	-	-	-	114,31	28,90	63,19	NIP
-	-	-	-	-	-	2,98	Paliativní péče
3 313,86	1 371,30	2 272,57	305,71	1 740,58	845,95	2 033,19	Domácí zdravotní péče/ ústavní ošetřovatelská péče
54,89	-	55,16	-	48,42	14,06	49,21	DIOP
-	-	-	-	-	-	17,53	AT-návyk. nemoci
38,55	-	-	50,62	-	55,68	11,43	Maxilofac. chirurgie
-	-	-	-	-	-	9,11	Sdruž. interní obory
-	-	-	-	-	-	31,95	Sdruž. chirurg. obory

20. Využití lůžek v nemocnicích

Zdravotnictví celkem

Oddělení, pracoviště	Využití lůžek ve dnech maximální kapacity							
	PHA	STC	JHC	PLZ	KAR	UST	LIB	HRA
Interna	263,85	268,88	263,08	272,59	311,66	252,92	268,70	261,10
Kardiologie	253,73	-	257,29	310,50	366,87	274,97	270,73	290,53
Revmatologie	255,58	-	-	-	-	-	248,75	-
Diabetologie	295,34	-	-	-	-	-	236,82	-
Gastroenterologie	333,74	-	291,84	-	-	242,52	-	-
Klinická farmakologie	-	-	-	269,26	-	-	-	-
Geriatric	280,55	196,86	-	267,35	-	-	-	315,85
Infekční	195,31	157,32	267,94	145,70	224,40	256,69	227,23	201,95
Pneumologie a ftizeol.	232,62	278,04	243,21	237,83	315,05	199,12	279,48	319,74
Neurologie	234,43	242,21	275,19	262,18	232,65	218,55	216,10	215,52
Psychiatrie	278,18	-	288,46	301,58	291,84	324,07	275,51	258,42
Nemoci z povolání	-	-	-	188,22	-	-	-	-
Pediatric	263,71	201,60	240,22	205,83	235,05	241,34	259,73	244,28
Gynekologie	238,84	212,28	214,87	207,63	214,26	175,44	201,68	206,69
Novorozenecké	315,03	389,25	276,31	249,42	-	225,44	323,29	-
Chirurgie	262,65	233,29	245,52	252,41	245,64	210,75	249,38	252,09
Neurochirurgie	293,46	-	306,58	258,10	-	198,92	284,79	266,78
Plastická chirurgie	183,34	-	-	146,44	-	-	-	212,13
Kardiochirurgie	234,00	-	215,58	208,94	-	-	-	285,34
Traumatologie	276,67	-	271,44	-	-	233,91	323,69	-
ARO	254,73	296,42	232,51	261,74	284,00	266,95	289,38	291,86
Ortopedie	243,19	245,10	264,09	227,42	271,53	242,58	246,93	264,44
Urologie	262,38	259,35	220,81	259,02	238,60	271,23	227,68	209,83
ORL	252,50	175,26	220,74	212,30	269,79	175,64	252,48	206,19
Foniatric	193,85	-	-	-	-	-	-	-
Oftalmologie	195,34	89,18	251,36	234,91	340,20	113,21	128,00	176,50
Stomatologie	187,71	-	-	140,62	-	115,60	212,63	-
Dermatovenerologie	271,88	245,37	276,65	243,30	148,52	246,89	199,35	289,71
Klinická onkologie	152,74	-	-	-	-	-	233,90	-
Radiační onkologie	247,43	140,40	254,52	309,87	190,95	178,61	189,75	264,92
Dětská chirurgie	230,66	156,62	-	-	-	203,55	-	175,96

20. Využití lůžek v nemocnicích

Zdravotnictví celkem

Využití lůžek ve dnech maximální kapacity							Oddělení, pracoviště
PAR	VYS	JHM	OLO	ZLI	MSK	ČR	
268,56	262,85	289,98	288,54	303,80	277,74	274,04	Interná
270,87	271,46	-	-	-	270,92	267,42	Kardiologie
-	-	-	-	-	-	254,66	Revmatologie
-	-	-	-	-	-	266,60	Diabetologie
-	-	-	-	-	229,70	289,14	Gastroenterologie
-	-	-	-	-	-	269,26	Klinická farmakologie
349,75	-	339,29	302,23	310,20	312,48	298,12	Geriatric
149,16	219,05	225,02	181,18	240,48	223,62	211,11	Infekční
228,08	264,98	302,53	233,38	315,35	250,69	254,58	Pneumologie a ftizeologie
246,43	246,18	272,94	238,67	303,94	273,53	249,94	Neurologie
316,52	-	271,60	257,97	-	316,33	284,65	Psychiatrie
-	-	-	-	-	-	188,22	Nemoci z povolání
224,98	256,50	238,69	239,57	239,30	257,49	239,49	Pediatric
190,95	208,85	255,37	219,49	225,31	224,48	217,66	Gynekologie
-	-	299,53	313,84	304,24	298,37	297,72	Novorozenecké
247,85	259,13	256,94	232,53	243,53	250,16	245,86	Chirurgie
344,09	-	247,50	260,35	293,00	287,18	275,90	Neurochirurgie
-	-	160,22	226,00	117,44	190,56	173,93	Plastická chirurgie
-	-	282,29	207,56	-	231,59	241,52	Kardiochirurgie
260,15	-	283,14	257,87	257,44	305,78	276,97	Traumatologie
259,94	259,22	267,08	282,55	255,41	288,66	271,00	ARO
258,93	268,42	269,66	259,97	249,10	249,64	252,06	Ortopedie
209,16	231,42	287,65	228,86	284,52	263,47	252,06	Urologie
217,07	192,89	258,19	206,83	214,24	277,04	229,15	ORL
-	-	-	-	-	-	193,85	Foniatric
182,41	149,00	198,80	138,74	207,16	157,72	168,45	Oftalmologie
-	-	222,29	-	-	-	181,64	Stomatologie
227,50	180,34	218,91	255,72	243,78	252,69	237,89	Dermatovenerologie
-	-	215,50	-	295,66	239,57	217,30	Klinická onkologie
207,20	180,20	277,74	272,19	208,33	257,17	237,55	Radiační onkologie
139,80	-	157,50	-	-	-	196,11	Dětská chirurgie

20. Využití lůžek v nemocnicích

Zdravotnictví celkem

Oddělení, pracoviště	Využití lůžek ve dnech maximální kapacity							
	PHA	STC	JHC	PLZ	KAR	UST	LIB	HRA
Nefrologie	239,03	-	-	-	-	-	-	-
Klinická hematologie	285,25	-	-	300,86	-	-	-	268,34
Ortopedická protetika	-	-	-	-	-	119,27	-	-
Rehabilitační, fyz. med.	263,76	274,63	290,64	214,99	264,31	228,65	291,79	264,60
Nukleární medicína	268,26	-	157,00	-	-	62,13	-	-
Hrudní chirurgie	-	-	-	-	-	213,30	-	-
Dětská onkologie	269,10	-	-	-	-	-	-	-
Cévní chirurgie	277,25	-	-	-	-	-	295,26	-
Dětská psychiatrie	238,02	-	-	-	-	-	219,24	-
Léčba popálenin	263,00	-	-	-	-	-	-	-
Dětské oční	123,64	-	-	-	-	-	-	-
Dětská ORL	274,17	-	-	-	-	-	-	-
Intenzivní péče	-	287,14	-	152,71	-	259,13	339,11	328,53
Dětská neurologie	258,75	-	-	-	-	-	-	-
NIP	355,79	361,77	-	353,85	361,27	-	370,35	-
Paliativní péče	164,95	-	-	-	-	-	-	-
Domácí zdravotní péče/ústavní ošetřovatelská péče	306,04	330,82	317,56	308,78	259,78	323,34	328,73	271,48
DIOP	359,60	373,95	354,80	-	317,65	206,30	349,94	-
AT-návyk. nemoci	302,16	-	-	-	-	-	-	-
Maxilofac. chirurgie	-	-	-	-	-	-	-	-
Sdruž. interní obory	-	-	-	-	217,00	-	260,10	-
Sdruž. chirurg. obory	-	-	-	212,91	317,55	-	244,11	222,56

20. Využití lůžek v nemocnicích

Zdravotnictví celkem

Využití lůžek ve dnech maximální kapacity							Oddělení, pracoviště
PAR	VYS	JHM	OLO	ZLI	MSK	ČR	
-	-	-	-	-	-	239,03	Nefrologie
-	-	-	330,26	-	231,76	281,35	Klinická hematologie
-	-	-	-	-	-	119,27	Ortopedická protetika
289,38	209,48	286,85	278,19	322,94	271,99	266,61	Rehabilitační, fyz. med.
-	-	176,85	189,80	-	212,00	205,42	Nukleární medicína
-	-	-	-	-	-	213,30	Hrudní chirurgie
-	-	202,69	-	-	-	251,82	Dětská onkologie
209,54	-	-	-	-	-	264,91	Cévní chirurgie
-	-	-	-	-	-	233,90	Dětská psychiatrie
-	-	179,63	-	-	254,10	226,97	Léčba popálenin
-	-	144,77	-	-	-	134,41	Dětské oční
-	-	201,34	-	-	-	233,56	Dětská ORL
267,37	307,10	225,17	244,60	296,30	290,87	274,81	Intenzivní péče
-	-	184,46	-	-	245,03	234,79	Dětská neurologie
335,60	-	-	-	335,10	353,10	355,83	NIP
-	-	-	-	-	-	164,95	Paliativní péče
317,54	310,96	319,55	290,36	291,73	305,12	313,70	Domácí zdravotní péče/ ústavní ošetrovatelská péče
283,20	-	379,20	-	354,88	343,60	342,56	DIOP
-	-	-	-	-	-	302,16	AT-návyk. nemoci
198,90	-	-	247,77	-	251,96	240,26	Maxilofac. chirurgie
-	-	-	-	-	-	252,16	Sdruž. interní obory
-	-	-	-	-	-	237,64	Sdruž. chirurg. obory

21. Průměrná ošetrovací doba v nemocnicích

Zdravotnictví celkem

Oddělení, pracoviště	Průměrná ošetrovací doba ve dnech							
	PHA	STC	JHC	PLZ	KAR	UST	LIB	HRA
Interna	7,4	6,1	5,7	7,5	5,9	5,9	6,4	7,7
Kardiologie	4,3	-	3,0	3,8	2,8	4,3	3,7	7,7
Revmatologie	12,3	-	-	-	-	-	11,1	-
Diabetologie	7,1	-	-	-	-	-	10,3	-
Gastroenterologie	6,8	-	7,3	-	-	6,1	-	-
Klinická farmakologie	-	-	-	6,3	-	-	-	-
Geriatric	19,8	28,9	-	32,4	-	-	-	8,1
Infekční	6,7	6,1	5,3	3,9	5,4	8,0	6,4	6,8
Pneumologie a ftizeol.	8,7	7,1	6,5	5,3	11,0	5,8	10,2	7,6
Neurologie	6,2	5,7	6,0	6,2	5,8	5,8	5,5	5,9
Psychiatrie	23,3	-	17,1	20,6	14,9	13,5	21,8	21,2
Nemoci z povolání	-	-	-	7,6	-	-	-	-
Pediatric	4,1	3,5	3,5	3,8	3,7	4,2	3,1	4,5
Gynekologie	3,3	3,2	3,9	3,8	3,9	3,5	3,2	4,4
Novorozenecké	6,0	5,0	7,8	7,0	-	7,5	5,5	-
Chirurgie	5,7	4,4	5,8	5,3	4,9	4,9	4,6	6,4
Neurochirurgie	6,4	-	5,9	9,4	-	2,7	8,1	9,4
Plastická chirurgie	4,9	-	-	3,5	-	-	-	3,5
Kardiochirurgie	7,1	-	11,3	12,4	-	-	-	10,1
Traumatologie	5,1	-	4,3	-	-	4,3	6,8	-
ARO	6,4	10,8	6,6	9,6	7,4	7,8	9,7	7,7
Ortopedie	5,9	4,8	5,3	5,3	5,1	5,1	4,7	7,0
Urologie	4,6	4,2	3,8	5,2	5,1	3,6	4,0	4,0
ORL	3,6	2,3	2,9	4,0	4,5	2,8	4,8	3,9
Foniatric	5,0	-	-	-	-	-	-	-
Oftalmologie	3,1	2,4	4,4	4,5	3,8	2,7	10,9	3,4
Stomatologie	3,8	-	-	5,0	-	2,7	3,5	-
Dermatovenerologie	7,7	8,1	11,0	10,4	10,3	8,4	11,7	13,6
Klinická onkologie	3,0	-	-	-	-	-	5,3	-
Radiační onkologie	8,0	4,1	10,2	7,2	10,2	4,8	20,9	9,6
Dětská chirurgie	3,5	2,7	-	-	-	2,4	-	3,9

21. Průměrná ošetrovací doba v nemocnicích

Zdravotnictví celkem

Průměrná ošetrovací doba ve dnech							Oddělení, pracoviště
PAR	VYS	JHM	OLO	ZLI	MSK	ČR	
6,0	6,3	6,9	6,2	6,0	6,3	6,5	Interná
3,9	3,9	-	-	-	3,7	4,1	Kardiologie
-	-	-	-	-	-	12,1	Revmatologie
-	-	-	-	-	-	8,2	Diabetologie
-	-	-	-	-	4,7	6,3	Gastroenterologie
-	-	-	-	-	-	6,3	Klinická farmakologie
11,8	-	9,5	17,2	14,1	12,9	13,9	Geriatric
6,1	6,6	7,8	7,2	6,2	6,7	6,7	Infekční
10,2	7,0	8,3	6,3	6,8	7,7	7,3	Pneumologie a ftizeologie
6,7	5,7	7,3	6,5	7,0	6,3	6,3	Neurologie
15,9	-	21,0	17,2	-	13,5	18,4	Psychiatrie
-	-	-	-	-	-	7,6	Nemoci z povolání
3,6	3,4	4,1	3,5	3,0	3,9	3,7	Pediatric
4,4	3,9	3,6	3,6	3,8	3,5	3,6	Gynekologie
-	-	5,4	6,3	6,4	8,9	6,3	Novorozenecké
4,6	5,1	5,5	4,9	5,2	4,7	5,1	Chirurgie
5,9	-	8,3	5,6	4,6	8,6	6,8	Neurochirurgie
-	-	4,4	2,3	4,1	2,9	4,0	Plastická chirurgie
-	-	12,7	9,5	-	11,9	9,1	Kardiochirurgie
5,0	-	5,5	4,4	3,6	6,8	5,1	Traumatologie
6,6	5,1	5,5	7,0	7,5	6,1	6,8	ARO
4,4	4,7	6,1	4,1	4,6	5,1	5,3	Ortopedie
4,4	4,3	4,7	4,2	4,6	3,9	4,3	Urologie
3,7	2,8	4,9	4,0	3,4	3,9	3,6	ORL
-	-	-	-	-	-	5,0	Foniatric
3,5	3,6	4,0	3,4	3,9	2,5	3,4	Oftalmologie
-	-	3,7	-	-	-	3,7	Stomatologie
7,5	8,5	8,4	9,5	11,1	9,2	9,0	Dermatovenerologie
-	-	5,0	-	4,5	5,6	4,6	Klinická onkologie
7,2	9,4	14,6	6,1	5,6	8,7	7,9	Radiační onkologie
2,5	-	3,1	-	-	-	3,2	Dětská chirurgie

21. Průměrná ošetrovací doba v nemocnicích

Zdravotnictví celkem

Oddělení, pracoviště	Průměrná ošetrovací doba ve dnech							
	PHA	STC	JHC	PLZ	KAR	UST	LIB	HRA
Nefrologie	5,6	-	-	-	-	-	-	-
Klinická hematologie	10,0	-	-	10,7	-	-	-	9,2
Ortopedická protetika	-	-	-	-	-	9,2	-	-
Rehabilitační, fyz. med.	18,4	14,3	16,7	13,7	13,2	14,7	14,6	17,0
Nukleární medicína	9,2	-	7,4	-	-	7,2	-	-
Hrudní chirurgie	-	-	-	-	-	6,0	-	-
Dětská onkologie	6,3	-	-	-	-	-	-	-
Cévní chirurgie	7,1	-	-	-	-	-	7,2	-
Dětská psychiatrie	20,4	-	-	-	-	-	24,8	-
Léčba popálenin	12,9	-	-	-	-	-	-	-
Dětské oční	2,5	-	-	-	-	-	-	-
Dětská ORL	3,0	-	-	-	-	-	-	-
Intenzivní péče	-	3,7	-	3,4	-	2,7	4,4	7,3
Dětská neurologie	4,6	-	-	-	-	-	-	-
NIP	82,5	131,2	-	382,5	63,9	-	141,1	-
Paliativní péče	25,9	-	-	-	-	-	-	-
Domácí zdravotní péče/ústavní ošetrovatelská péče	52,4	64,1	32,8	47,4	33,1	42,0	42,7	48,5
DIOP	163,5	92,9	354,8	-	52,3	100,6	247,0	-
AT-návyk. nemoci	25,9	-	-	-	-	-	-	-
Maxilofac. chirurgie	-	-	-	-	-	-	-	-
Sdruž. interní obory	-	-	-	-	7,4	-	6,3	-
Sdruž. chirurg. obory	-	-	-	3,2	8,4	-	3,5	4,9

21. Průměrná ošetrovací doba v nemocnicích

Zdravotnictví celkem

Průměrná ošetrovací doba ve dnech							Oddělení, pracoviště
PAR	VYS	JHM	OLO	ZLI	MSK	ČR	
-	-	-	-	-	-	5,6	Nefrologie
-	-	-	11,7	-	7,2	9,7	Klinická hematologie
-	-	-	-	-	-	9,2	Ortopedická protetika
15,2	11,7	13,5	13,5	12,6	15,1	14,9	Rehabilitační, fyz. med.
-	-	12,7	5,8	-	5,6	7,8	Nukleární medicína
-	-	-	-	-	-	6,0	Hrudní chirurgie
-	-	4,7	-	-	-	5,9	Dětská onkologie
3,6	-	-	-	-	-	6,0	Cévní chirurgie
-	-	-	-	-	-	21,1	Dětská psychiatrie
-	-	8,6	-	-	12,0	10,9	Léčba popálenin
-	-	5,9	-	-	-	3,7	Dětské oční
-	-	2,5	-	-	-	2,8	Dětská ORL
2,6	2,6	4,9	2,9	3,7	3,2	3,4	Intenzivní péče
-	-	3,9	-	-	5,3	4,6	Dětská neurologie
25,8	-	-	-	48,4	96,7	81,5	NIP
-	-	-	-	-	-	25,9	Paliativní péče
53,1	36,2	43,5	35,9	27,3	37,9	44,7	Domácí zdravotní péče/ ústavní ošetrovatelská péče
31,1	-	140,3	-	405,6	64,8	95,8	DIOP
-	-	-	-	-	-	25,9	AT-návyk. nemoci
5,1	-	-	4,0	-	5,4	4,9	Maxilofac. chirurgie
-	-	-	-	-	-	6,4	Sdruž. interní obory
-	-	-	-	-	-	4,3	Sdruž. chirurg. obory

22.1 Vybrané ukazatele lůžkové péče - nemocnice

Zdravotnictví celkem

Oddělení, pracoviště	Lékaři	Lůžka	Lůžka pro děti	Hospitalizovaní	Využití lůžek ve dnech	Průměrná ošetř. doba
Interna	1 746,63	9 502	4	403 593	274,0	6,5
Kardiologie	298,75	1 095	-	72 151	267,4	4,1
Revmatologie	18,70	89	-	1 874	254,7	12,1
Diabetologie	21,50	57	-	1 848	266,6	8,2
Gastroenterologie	39,78	154	-	7 234	289,1	6,3
Klinická farmakologie	7,01	27	-	1 147	269,3	6,3
Geriatric	47,92	391	-	8 364	298,1	13,9
Infekční	168,68	1 203	262	38 254	211,1	6,7
Pneumologie a ftizeol.	237,50	1 218	-	43 066	254,6	7,3
Neurologie	567,32	2 841	26	113 513	249,9	6,3
Psychiatrie	172,09	1 095	35	16 914	284,6	18,4
Nemoci z povolání	2,24	9	-	223	188,2	7,6
Pediatric	816,49	4 174	4 018	269 479	239,5	3,7
Gynekologie	901,16	4 795	68	292 229	217,7	3,6
Novorozenecké	169,24	945	937	44 669	297,7	6,3
Chirurgie	1 398,54	7 114	128	343 830	245,9	5,1
Neurochirurgie	177,27	686	27	28 060	275,9	6,8
Plastická chirurgie	43,95	239	45	10 469	173,9	4,0
Kardiochirurgie	223,81	585	36	15 595	241,5	9,1
Traumatologie	151,04	610	-	33 931	277,0	5,1
ARO	784,08	904	21	35 870	271,0	6,8
Ortopedie	620,26	2 924	114	140 659	252,1	5,3
Urologie	307,55	1 424	23	84 877	252,1	4,3
ORL	299,30	1 113	126	70 442	229,1	3,6
Foniatric	1,60	20	16	777	193,9	5,0
Oftalmologie	201,26	447	12	22 593	168,5	3,4
Stomatologie	26,70	107	17	5 205	181,6	3,7
Dermatovenerologie	118,07	616	6	16 394	237,9	9,0
Klinická onkologie	58,30	288	-	13 546	217,3	4,6
Radiační onkologie	125,86	858	-	25 644	237,5	7,9
Dětská chirurgie	81,02	323	323	19 887	196,1	3,2
Nefrologie	23,65	86	-	3 660	239,0	5,6
Klinická hematologie	79,64	271	-	7 892	281,4	9,7

22.1 Vybrané ukazatele lůžkové péče - nemocnice

Zdravotnictví celkem

Oddělení, pracoviště	Lékaři	Lůžka	Lůžka pro děti	Hospitalizovaní	Využití lůžek ve dnech	Průměrná ošetř. doba
Ortopedická protetika	1,50	30	-	389	119,3	9,2
Rehabilitační, fyz. med.	203,29	1 994	-	35 239	266,6	14,9
Nukleární medicína	8,50	95	-	2 510	205,4	7,8
Hrudní chirurgie	5,40	23	-	816	213,3	6,0
Dětská onkologie	30,28	123	123	5 277	251,8	5,9
Cévní chirurgie	27,08	104	-	4 575	264,9	6,0
Dětská psychiatrie	17,26	119	119	1 261	233,9	21,1
Léčba popálenin	31,95	137	38	2 851	227,0	10,9
Dětské oční	7,41	51	51	1 875	134,4	3,7
Dětská ORL	17,14	52	52	4 401	233,6	2,8
Intenzivní péče	92,04	271	-	21 914	274,8	3,4
Dětská neurologie	30,79	103	103	5 158	234,8	4,6
NIP	40,87	192	-	816	355,8	81,5
Paliativní péče	1,80	19	-	121	164,9	25,9
Domácí zdravotní péče/ústavní ošetrovatelská péče	300,09	6 799	-	47 859	313,7	44,7
DIOP	19,11	153	-	540	342,6	95,8
AT-návyk. nemoci	3,00	61	-	712	302,2	25,9
Maxilofac. chirurgie	13,77	50	-	2 451	240,3	4,9
Sdruž. interní obory	12,93	38	-	1 494	252,2	6,4
Sdruž. chirurg. obory	38,29	183	-	7 896	237,6	4,3
ČR	10 839,41	56 807	6 730	2 156 522	258,9	6,8

22.2 Vybrané ukazatele lůžkové péče - nemocnice akutní péče

Zdravotnictví celkem

Oddělení, pracoviště	Lékaři	Lůžka	Lůžka pro děti	Hospitalizovaní	Využití lůžek ve dnech	Průměrná ošetř. doba
	celkem					
Interna	1 746,63	9 502	4	403 593	274,0	6,5
Kardiologie	298,75	1 095	-	72 151	267,4	4,1
Revmatologie	18,70	89	-	1 874	254,7	12,1
Diabetologie	21,50	57	-	1 848	266,6	8,2
Gastroenterologie	39,78	154	-	7 234	289,1	6,3
Klinická farmakologie	7,01	27	-	1 147	269,3	6,3
Geriatric	47,92	391	-	8 364	298,1	13,9
Infekční	168,68	1 203	262	38 254	211,1	6,7
Pneumologie a ftizeol.	237,50	1 218	-	43 066	254,6	7,3
Neurologie	566,06	2 821	26	112 913	249,3	6,2
Psychiatrie	172,09	1 095	35	16 914	284,6	18,4
Nemoci z povolání	2,24	9	-	223	188,2	7,6
Pediatric	816,49	4 174	4 018	269 479	239,5	3,7
Gynekologie	901,16	4 795	68	292 229	217,7	3,6
Novorozenecké	169,24	945	937	44 669	297,7	6,3
Chirurgie	1 398,54	7 114	128	343 830	245,9	5,1
Neurochirurgie	177,27	686	27	28 060	275,9	6,8
Plastická chirurgie	43,95	239	45	10 469	173,9	4,0
Kardiochirurgie	223,81	585	36	15 595	241,5	9,1
Traumatologie	151,04	610	-	33 931	277,0	5,1
ARO	784,08	904	21	35 870	271,0	6,8
Ortopedie	620,26	2 924	114	140 659	252,1	5,3
Urologie	307,55	1 424	23	84 877	252,1	4,3
ORL	299,30	1 113	126	70 442	229,1	3,6
Foniatric	1,60	20	16	777	193,9	5,0
Oftalmologie	201,26	447	12	22 593	168,5	3,4
Stomatologie	26,70	107	17	5 205	181,6	3,7
Dermatovenerologie	118,07	616	6	16 394	237,9	9,0
Klinická onkologie	58,30	288	-	13 546	217,3	4,6
Radiační onkologie	125,86	858	-	25 644	237,5	7,9
Dětská chirurgie	81,02	323	323	19 887	196,1	3,2
Nefrologie	23,65	86	-	3 660	239,0	5,6
Klinická hematologie	79,64	271	-	7 892	281,4	9,7
Ortopedická protetika	1,50	30	-	389	119,3	9,2
Rehabilitační, fyz. med.	199,57	1 918	-	34 608	265,3	14,5

22.2 Vybrané ukazatele lůžkové péče - nemocnice akutní péče

Zdravotnictví celkem

Oddělení, pracoviště	Lékaři	Lůžka	Lůžka pro děti	Hospitalizovaní	Využití lůžek ve dnech	Průměrná ošetř. doba
<i>z toho: fakultní nemocnice</i>						
Interna	324,56	1 569	-	57 338	272,1	7,4
Kardiologie	118,65	461	-	25 856	274,2	4,9
Revmatologie	-	-	-	-	-	-
Diabetologie	-	-	-	-	-	-
Gastroenterologie	11,70	36	-	1 970	348,2	7,1
Klinická farmakologie	7,01	27	-	1 147	269,3	6,3
Geriatric	29,70	234	-	4 898	300,0	14,3
Infekční	55,06	347	100	11 211	205,7	6,4
Pneumologie a ftizeol.	76,13	329	-	12 421	263,9	7,0
Neurologie	132,95	644	26	23 158	236,9	6,6
Psychiatrie	72,82	490	35	6 706	282,5	20,5
Nemoci z povolání	2,24	9	-	223	188,2	7,6
Pediatric	154,78	642	605	32 584	248,0	4,9
Gynekologie	143,46	923	14	61 915	249,2	3,7
Novorozenecké	94,45	518	514	22 680	286,4	6,6
Chirurgie	283,40	1 177	25	50 261	258,1	6,0
Neurochirurgie	116,76	457	27	16 324	277,2	7,8
Plastická chirurgie	32,03	191	45	7 445	167,6	4,3
Kardiochirurgie	135,83	316	30	8 314	230,0	8,7
Traumatologie	59,44	202	-	9 721	269,9	5,6
ARO	176,66	249	21	10 023	256,9	6,4
Ortopedie	179,02	876	82	33 415	246,7	6,5
Urologie	104,44	439	18	23 886	257,3	4,7
ORL	96,24	383	47	21 050	238,1	4,3
Foniatric	1,60	20	16	777	193,9	5,0
Oftalmologie	55,22	168	9	8 700	189,7	3,7
Stomatologie	18,50	89	17	4 290	186,3	3,9
Dermatovenerologie	43,79	239	6	6 953	257,7	8,9
Klinická onkologie	12,45	56	-	2 335	113,6	2,7
Radiační onkologie	51,01	343	-	13 007	270,0	7,1
Dětská chirurgie	44,99	171	171	9 164	189,2	3,5
Nefrologie	14,95	58	-	2 266	211,6	5,4
Klinická hematologie	60,77	222	-	6 988	280,6	8,9
Ortopedická protetika	-	-	-	-	-	-
Rehabilitační, fyz. med.	44,02	330	-	6 160	280,5	15,0

22.2 Vybrané ukazatele lůžkové péče - nemocnice akutní péče

Zdravotnictví celkem

Oddělení, pracoviště	Lékaři	Lůžka	Lůžka pro děti	Hospitalizovaní	Využití lůžek ve dnech	Průměrná ošetř. doba
	celkem					
Nukleární medicína	8,50	95	-	2 510	205,4	7,8
Hrudní chirurgie	5,40	23	-	816	213,3	6,0
Dětská onkologie	30,28	123	123	5 277	251,8	5,9
Cévní chirurgie	27,08	104	-	4 575	264,9	6,0
Dětská psychiatrie	17,26	119	119	1 261	233,9	21,1
Léčba popálenin	31,95	137	38	2 851	227,0	10,9
Dětské oční	7,41	51	51	1 875	134,4	3,7
Dětská ORL	17,14	52	52	4 401	233,6	2,8
Intenzivní péče	92,04	271	-	21 914	274,8	3,4
Dětská neurologie	30,79	103	103	5 158	234,8	4,6
NIP	34,67	172	-	742	356,8	82,1
Paliativní péče	1,80	19	-	121	164,9	25,9
Domácí zdravotní péče/ústavní ošetrovatelská péče	176,80	4 351	-	34 169	309,8	39,6
DIOP	16,85	133	-	508	351,4	90,7
AT-návyk. nemoci	3,00	61	-	712	302,2	25,9
Maxilofac. chirurgie	13,77	50	-	2 451	240,3	4,9
Sdruž. interní obory	12,93	38	-	1 494	252,2	6,4
Sdruž. chirurg. obory	38,29	183	-	7 896	237,6	4,3
ČR	10 702,68	54 223	6 730	2 141 514	256,0	6,5

22.2 Vybrané ukazatele lůžkové péče - nemocnice akutní péče

Zdravotnictví celkem

Oddělení, pracoviště	Lékaři	Lůžka	Lůžka pro děti	Hospitalizovaní	Využití lůžek ve dnech	Průměrná ošetř. doba
<i>z toho: fakultní nemocnice</i>						
Nukleární medicína	4,70	62	-	2 004	239,3	7,4
Hrudní chirurgie	-	-	-	-	-	-
Dětská onkologie	30,28	123	123	5 277	251,8	5,9
Cévní chirurgie	-	-	-	-	-	-
Dětská psychiatrie	7,70	50	50	486	249,0	25,6
Léčba popálenin	31,95	137	38	2 851	227,0	10,9
Dětské oční	7,41	51	51	1 875	134,4	3,7
Dětská ORL	17,14	52	52	4 401	233,6	2,8
Intenzivní péče	7,92	15	-	1 250	244,6	2,9
Dětská neurologie	25,19	83	83	3 865	241,1	5,1
NIP	-	-	-	-	-	-
Paliativní péče	-	-	-	-	-	-
Domácí zdravotní péče/ústavní ošetrovatelská péče	15,97	278	-	1 709	338,7	55,1
DIOP	1,00	10	-	32	356,2	111,3
AT-návyk. nemoci	3,00	61	-	712	302,2	25,9
Maxilofac. chirurgie	11,17	40	-	2 061	250,6	4,9
Sdruž. interní obory	-	-	-	-	-	-
Sdruž. chirurg. obory	-	-	-	-	-	-
ČR	2 918,06	13 177	2 205	487 159	256,2	6,9

22.3 Vybrané ukazatele lůžkové péče - nemocnice následné péče

Zdravotnictví celkem

Oddělení, pracoviště	Lékaři	Lůžka	Lůžka pro děti	Hospitalizovaní	Využití lůžek ve dnech	Průměrná ošetř. doba
Neurologie	1,26	20	-	600	341,1	11,4
Rehabilitační, fyz. med.	3,72	76	-	632	300,2	36,1
NIP	6,20	20	-	74	345,6	74,5
Domácí zdravotní péče/ústavní ošetrovatelská péče	123,29	2 448	-	13 690	320,6	57,3
DIOP	2,26	20	-	33	284,7	175,2
ČR	136,73	2 584	-	15 009	320,0	55,0

22.4 Vybrané ukazatele lůžkové péče - nemocnice bez ostatních centrálních orgánů

Zdravotnictví - bez ostatních centrálních orgánů

Oddělení, pracoviště	Lékaři	Lůžka	Lůžka pro děti	Hospitalizovaní	Využití lůžek ve dnech	Průměrná ošetř. doba
Interna	1 746,63	9 502	4	403 593	274,0	6,5
Kardiologie	298,75	1 095	-	72 151	267,4	4,1
Revmatologie	18,70	89	-	1 874	254,7	12,1
Diabetologie	21,50	57	-	1 848	266,6	8,2
Gastroenterologie	39,78	154	-	7 234	289,1	6,3
Klinická farmakologie	7,01	27	-	1 147	269,3	6,3
Geriatric	47,92	391	-	8 364	298,1	13,9
Infekční	168,68	1 203	262	38 254	211,1	6,7
Pneumologie a ftizeol.	237,50	1 218	-	43 066	254,6	7,3
Neurologie	567,32	2 841	26	113 513	249,9	6,3
Psychiatrie	172,09	1 095	35	16 914	284,6	18,4
Nemoci z povolání	2,24	9	-	223	188,2	7,6
Pediatric	816,49	4 174	4 018	269 479	239,5	3,7
Gynekologie	901,16	4 795	68	292 229	217,7	3,6
Novorozenecké	169,24	945	937	44 669	297,7	6,3
Chirurgie	1 398,54	7 114	128	343 830	245,9	5,1
Neurochirurgie	177,27	686	27	28 060	275,9	6,8
Plastická chirurgie	43,95	239	45	10 469	173,9	4,0
Kardiochirurgie	223,81	585	36	15 595	241,5	9,1
Traumatologie	151,04	610	-	33 931	277,0	5,1
ARO	784,08	904	21	35 870	271,0	6,8
Ortopedie	620,26	2 924	114	140 659	252,1	5,3
Urologie	307,55	1 424	23	84 877	252,1	4,3
ORL	299,30	1 113	126	70 442	229,1	3,6
Foniatric	1,60	20	16	777	193,9	5,0
Oftalmologie	201,26	447	12	22 593	168,5	3,4
Stomatologie	26,70	107	17	5 205	181,6	3,7
Dermatovenerologie	118,07	616	6	16 394	237,9	9,0
Klinická onkologie	58,30	288	-	13 546	217,3	4,6
Radiační onkologie	125,86	858	-	25 644	237,5	7,9
Dětská chirurgie	81,02	323	323	19 887	196,1	3,2

22.4 Vybrané ukazatele lůžkové péče - nemocnice bez ostatních centrálních orgánů

Zdravotnictví - bez ostatních centrálních orgánů

Oddělení, pracoviště	Lékaři	Lůžka	Lůžka pro děti	Hospitalizovaní	Využití lůžek ve dnech	Průměrná ošetř. doba
Nefrologie	23,65	86	-	3 660	239,0	5,6
Klinická hematologie	79,64	271	-	7 892	281,4	9,7
Ortopedická protetika	1,50	30	-	389	119,3	9,2
Rehabilitační, fyz. med.	203,29	1 994	-	35 239	266,6	14,9
Nukleární medicína	8,50	95	-	2 510	205,4	7,8
Hrudní chirurgie	5,40	23	-	816	213,3	6,0
Dětská onkologie	30,28	123	123	5 277	251,8	5,9
Cévní chirurgie	27,08	104	-	4 575	264,9	6,0
Dětská psychiatrie	17,26	119	119	1 261	233,9	21,1
Léčba popálenin	31,95	137	38	2 851	227,0	10,9
Dětské oční	7,41	51	51	1 875	134,4	3,7
Dětská ORL	17,14	52	52	4 401	233,6	2,8
Intenzivní péče	92,04	271	-	21 914	274,8	3,4
Dětská neurologie	30,79	103	103	5 158	234,8	4,6
NIP	40,87	192	-	816	355,8	81,5
Paliativní péče	1,80	19	-	121	164,9	25,9
Domácí zdravotní péče/ústavní ošetrovatelská péče	300,09	6 799	-	47 859	313,7	44,7
DIOP	19,11	153	-	540	342,6	95,8
AT-návyk. nemoci	3,00	61	-	712	302,2	25,9
Maxilofac. chirurgie	13,77	50	-	2 451	240,3	4,9
Sdruž. interní obory	12,93	38	-	1 494	252,2	6,4
Sdruž. chirurg. obory	38,29	183	-	7 896	237,6	4,3
ČR	10 839,41	56 807	6 730	2 156 522	258,9	6,8

23. Počet nemocničních oddělení

Zdravotnictví celkem

Kraj, okres	Nemocniční oddělení, pracoviště																	
	interní	klinické farmakologie	geriatrické	infekční	alergologické	Pneumologie a fizeol.	nervové	psychiatrické	nemocí z povolání	dětské	ženské	chirurgické	neurochirurgické	plastické chirurgie	kardiologické	traumatologické	ARO	ortopedické
HI. m. Praha	30	-	2	4	-	4	10	7	-	6	12	17	7	2	6	1	13	9
Benešov	1	-	-	-	-	-	1	-	-	1	1	1	-	-	-	-	1	1
Beroun	2	-	-	-	-	-	1	-	-	1	1	1	-	-	-	-	1	1
Kladno	2	-	-	-	-	1	1	-	-	2	2	3	-	-	-	-	2	2
Kolín	1	-	1	-	-	-	1	-	-	1	1	2	-	-	-	-	2	1
Kutná Hora	2	-	-	-	-	-	-	-	-	1	1	2	-	-	-	-	-	-
Mělník	2	-	-	1	-	-	1	-	-	-	2	1	-	-	-	-	1	1
Mladá Boleslav	1	-	-	-	-	1	1	-	-	1	1	1	-	-	-	-	1	1
Nymburk	2	-	-	-	-	-	-	-	-	-	1	2	-	-	-	-	-	-
Praha - východ	2	-	-	-	-	-	-	-	-	-	-	-	-	-	-	-	-	-
Praha - západ	-	-	-	-	-	-	-	-	-	-	-	-	-	-	-	-	-	-
Příbram	3	-	-	1	-	1	1	-	-	1	1	1	-	-	-	-	1	1
Rakovník	1	-	-	-	-	-	-	-	-	1	1	1	-	-	-	-	1	-
Středočeský	19	-	1	2	-	3	7	-	-	9	12	15	-	-	-	-	10	8
Č. Budějovice	3	-	-	1	-	1	1	1	-	1	1	1	1	-	1	1	1	1
Český Krumlov	1	-	-	-	-	-	-	-	-	1	1	1	-	-	-	-	1	-
Jindřichův Hr.	1	-	-	-	-	-	1	-	-	1	1	1	-	-	-	-	1	1
Písek	1	-	-	-	-	-	1	-	-	1	1	1	-	-	-	-	1	1
Prachatice	1	-	-	-	-	-	-	-	-	2	1	2	-	-	-	-	-	1
Strakonice	1	-	-	-	-	1	1	-	-	1	1	1	-	-	-	-	1	-
Tábor	2	-	-	1	-	1	1	1	-	1	1	1	-	-	-	-	1	1
Jihočeský	10	-	-	2	-	3	5	2	-	8	7	8	1	-	1	1	6	5

23. Počet nemocničních oddělení

Zdravotnictví celkem

Nemocniční oddělení, pracoviště																	Kraj, okres	
urologické	ušní, nosní, krční	foniatrické	oční	stomatologické	kožní	klinické onkologie	radioterapeutické	klinické hematologie	protetické	rehabilitační	nukleární medicíny	pracovní lékařství	léčba popálenin	novorozenecké	ošetř. a násl. péče	DIOP		ostatní
6	8	1	6	2	4	3	3	3	-	8	1	-	1	4	18	3	-	Hl. m. Praha
-	1	-	-	-	-	-	-	-	-	-	-	-	-	-	1	-	-	Benešov
-	-	-	-	-	-	-	-	-	-	1	-	-	-	1	1	-	-	Beroun
1	1	-	1	-	1	-	1	-	-	1	-	-	-	-	1	-	1	Kladno
1	1	-	1	-	1	-	-	-	-	1	-	-	-	-	2	-	-	Kolín
-	-	-	-	-	-	-	-	-	-	-	-	-	-	-	2	-	1	Kutná Hora
-	1	-	-	-	-	-	-	-	-	1	-	-	-	1	3	1	3	Mělník
1	1	-	1	-	1	-	-	-	-	1	-	-	-	-	-	-	-	Mladá Boleslav
-	-	-	-	-	-	-	-	-	-	-	-	-	-	-	2	1	2	Nymburk
-	-	-	-	-	-	-	-	-	-	1	-	-	-	-	2	-	2	Praha - východ
-	-	-	-	-	-	-	-	-	-	-	-	-	-	-	2	-	-	Praha - západ
1	1	-	1	-	-	-	-	-	-	-	-	-	-	-	2	1	-	Příbram
-	-	-	-	-	-	-	-	-	-	-	-	-	-	-	2	-	-	Rakovník
4	6	-	4	-	3	-	1	-	-	6	-	-	-	2	20	3	9	Středočeský
1	1	-	1	-	1	-	1	-	-	1	1	-	-	1	-	-	-	Č. Budějovice
-	-	-	-	-	-	-	-	-	-	-	-	-	-	-	1	-	-	Český Krumlov
1	1	-	-	-	-	-	-	-	-	1	-	-	-	-	2	-	-	Jindřichův Hr.
1	-	-	-	-	-	-	-	-	-	1	-	-	-	-	1	-	-	Písek
-	-	-	-	-	-	-	-	-	-	-	-	-	-	-	2	-	-	Prachatice
-	-	-	-	-	-	-	-	-	-	-	-	-	-	-	1	-	-	Strakonice
1	1	-	-	-	-	-	-	-	-	1	-	-	-	-	1	-	-	Tábor
4	3	-	1	-	1	-	1	-	-	4	1	-	-	1	8	-	-	Jihočeský

23. Počet nemocničních oddělení

Zdravotnictví celkem

Kraj, okres	Nemocniční oddělení, pracoviště																	
	interní	klinické farmakologie	geriatrické	infekční	alergologické	Pneumologie a fizeol.	nervové	psychiatrické	nemocí z povolání	dětské	ženské	chirurgické	neurochirurgické	plastické chirurgie	kardiochirurgické	traumatologické	ARO	ortopedické
Domažlice	1	-	-	-	-	-	-	-	-	1	1	1	-	-	-	-	1	-
Klatovy	2	-	-	-	-	1	1	1	-	2	1	2	-	-	-	-	1	1
Plzeň - jih	1	-	-	-	-	-	-	-	-	1	1	1	-	-	-	-	-	-
Plzeň-město	6	1	1	1	-	1	2	1	1	2	2	3	1	1	1	-	2	2
Rokycany	1	-	-	-	-	-	-	-	-	1	1	1	-	-	-	-	-	-
Tachov	-	-	-	-	-	-	-	-	-	-	-	-	-	-	-	-	-	-
Plzeňský	11	1	1	1	-	2	3	2	1	7	6	8	1	1	1	-	4	3
Cheb	2	-	-	-	-	-	-	-	-	1	1	1	-	-	-	-	1	-
Karlovy Vary	3	-	-	1	-	1	1	1	-	2	2	2	-	-	-	-	1	1
Sokolov	1	-	-	-	-	-	1	-	-	1	1	1	-	-	-	-	1	1
Karlovarský	6	-	-	1	-	1	2	1	-	4	4	4	-	-	-	-	3	2
Děčín	2	-	-	-	-	-	2	-	-	2	2	2	-	-	-	-	1	-
Chomutov	2	-	-	-	-	1	1	-	-	2	2	2	-	-	-	-	1	2
Litoměřice	3	-	-	-	-	-	1	-	-	2	2	2	-	-	-	-	1	1
Louny	1	-	-	-	-	-	-	-	-	1	1	1	-	-	-	-	-	-
Most	2	-	-	-	-	1	1	1	-	1	1	1	-	-	-	-	1	1
Teplice	3	-	-	-	-	-	1	-	-	1	1	2	-	-	-	-	1	1
Ústí n. Labem	3	-	-	1	-	1	1	1	-	1	1	3	1	-	-	1	1	1
Ústecký	16	-	-	1	-	3	7	2	-	10	10	13	1	-	-	1	6	6
Česká Lípa	1	-	-	-	-	-	1	-	-	1	1	-	-	-	-	-	1	1
Jablonec n. Nisou	2	-	-	-	-	-	-	-	-	1	1	1	-	-	-	-	1	1
Liberec	5	-	-	1	-	1	1	2	-	1	1	2	1	-	-	1	1	1
Semily	2	-	-	-	-	-	1	-	-	1	2	3	-	-	-	-	2	2
Liberecký	10	-	-	1	-	1	3	2	-	4	5	6	1	-	-	1	5	5

23. Počet nemocničních oddělení

Zdravotnictví celkem

Nemocniční oddělení, pracoviště																Kraj, okres		
urologické	ušní, nosní, krční	foniatrické	oční	stomatologické	kožní	klinické onkologie	radioterapeutické	klinické hematologie	protetické	rehabilitační	nukleární medicíny	pracovní lékařství	léčba popálenin	novorozenecké	ošetř. a násl. péče		DIOP	ostatní
-	-	-	-	-	-	-	-	-	-	-	-	-	-	-	1	-	-	Domažlice
-	-	-	-	-	-	-	-	-	-	-	-	-	-	-	3	1	-	Klatovy
-	-	-	-	-	-	-	-	-	-	-	-	-	-	-	1	-	-	Plzeň - jih
1	1	-	1	1	1	-	1	1	-	2	-	-	-	3	1	-	1	Plzeň-město
-	-	-	-	-	-	-	-	-	-	-	-	-	-	-	-	-	1	Rokycany
-	-	-	-	-	-	-	-	-	-	-	-	-	-	-	-	1	-	Tachov
1	1	-	1	1	1	-	1	1	-	2	-	-	-	3	6	2	2	Plzeňský
-	1	-	-	-	-	-	1	-	-	-	-	-	-	-	3	-	-	Cheb
1	1	-	-	-	1	-	-	-	-	1	-	-	-	-	3	1	-	Karlovy Vary
-	-	-	1	-	-	-	-	-	-	1	-	-	-	-	1	-	-	Sokolov
1	2	-	1	-	1	-	1	-	-	2	-	-	-	-	7	1	-	Karlovarský
-	1	-	1	-	-	-	-	-	-	1	-	-	-	-	2	-	-	Děčín
-	-	-	-	-	-	-	1	-	-	1	-	-	-	-	-	-	-	Chomutov
1	1	-	-	-	-	-	-	-	-	1	-	-	-	-	-	-	1	Litoměřice
-	-	-	-	-	-	-	-	-	-	-	-	-	-	-	4	-	-	Louny
1	1	-	1	-	-	-	-	-	-	1	-	-	-	-	2	-	-	Most
1	-	-	1	-	1	-	-	-	-	1	-	-	-	-	2	-	-	Teplice
1	1	-	1	1	1	-	1	-	1	1	1	-	-	1	2	-	1	Ústí n. Labem
4	4	-	4	1	2	-	2	-	1	6	1	-	-	1	12	-	2	Ústecký
-	-	-	-	-	-	-	-	-	-	-	-	-	-	-	2	-	-	Česká Lípa
1	1	-	-	-	-	-	-	-	-	1	-	-	-	-	4	1	-	Jablonec n. N.
1	1	-	1	1	1	1	1	-	-	1	-	-	-	1	2	-	1	Liberec
-	-	-	-	-	-	-	-	-	-	1	-	-	-	-	3	-	-	Semily
2	2	-	1	1	1	1	1	-	-	3	-	-	-	1	11	1	1	Liberecký

23. Počet nemocničních oddělení

Zdravotnictví celkem

Kraj, okres	Nemocniční oddělení, pracoviště																	
	interní	klinické farmakologie	geriatrické	infekční	alergologické	Pneumologie a fizeol.	nervové	psychiatrické	nemoci z povolání	dětské	ženské	chirurgické	neurochirurgické	plastické chirurgie	kardiologické	traumatologické	ARO	ortopedické
Hradec Králové	4	-	1	1	-	1	1	1	-	1	2	2	1	1	1	-	1	1
Jičín	2	-	-	-	-	-	1	1	-	1	1	1	-	-	-	-	1	-
Náchod	2	-	-	-	-	-	1	1	-	1	1	-	-	-	-	-	1	1
Rychnov n. Kn.	1	-	-	-	-	-	-	-	-	1	1	1	-	-	-	-	1	1
Trutnov	3	-	-	-	-	-	1	-	-	2	2	3	-	-	-	-	1	1
Královéhradecký	12	-	1	1	-	1	4	3	-	6	7	7	1	1	1	-	5	4
Chrudim	1	-	-	-	-	-	1	-	-	1	1	1	-	-	-	-	1	-
Pardubice	2	-	1	1	-	1	1	1	-	1	2	3	1	-	-	1	1	1
Svitavy	2	-	-	-	-	-	1	1	-	2	2	2	-	-	-	-	2	1
Ústí n. Orlicí	1	-	-	-	-	-	1	-	-	1	1	1	-	-	-	-	1	-
Pardubický	6	-	1	1	-	1	4	2	-	5	6	7	1	-	-	1	5	2
Havl. Brod	1	-	-	1	-	1	1	-	-	1	1	1	-	-	-	-	1	1
Jihlava	2	-	-	1	-	1	1	-	-	1	1	2	-	-	-	-	1	1
Pelhřimov	1	-	-	-	-	-	1	-	-	1	1	1	-	-	-	-	1	1
Třebíč	1	-	-	1	-	1	1	-	-	1	1	1	-	-	-	-	1	1
Žďár n. Sázavou	1	-	-	-	-	-	1	-	-	1	1	2	-	-	-	-	1	2
Vysočina	6	-	-	3	-	3	5	-	-	5	5	7	-	-	-	-	5	6
Blansko	2	-	-	-	-	1	-	-	-	1	1	1	-	-	-	-	1	1
Brno-město	8	-	1	3	-	1	4	3	-	1	4	9	2	1	1	4	8	3
Brno-venkov	2	-	-	-	-	-	-	-	-	1	1	1	-	-	-	-	1	-
Břeclav	2	-	-	1	-	1	1	-	-	1	1	2	-	-	-	-	1	1
Hodonín	2	-	-	1	-	1	1	-	-	3	2	2	-	-	-	-	2	1
Vyškov	1	-	-	-	-	1	1	-	-	1	1	1	-	-	-	-	1	-
Znojmo	1	-	-	1	-	1	1	1	-	1	1	1	-	-	-	-	1	1
Jihomoravský	18	-	1	6	-	6	8	4	-	9	11	17	2	1	1	4	15	7

23. Počet nemocničních oddělení

Zdravotnictví celkem

Nemocniční oddělení, pracoviště																	Kraj, okres	
urologické	ušní, nosní, krční	foniatické	oční	stomatologické	kožní	klinické onkologie	radioterapeutické	klinické hematologie	protetické	rehabilitační	nukleární medicíny	pracovní lékařství	léčba popálenin	novorozenecké	ošetř. a násl. péče	DIOP		ostatní
2	1	-	1	-	1	-	1	1	-	1	-	-	-	-	-	-	-	Hradec Králové
-	1	-	-	-	-	-	1	-	-	1	-	-	-	-	-	-	-	Jičín
1	-	-	-	-	-	-	-	-	-	1	-	-	-	-	2	-	1	Náchod
-	-	-	-	-	-	-	-	-	-	-	-	-	-	-	1	-	-	Rychnov n. Kn.
1	-	-	-	-	-	-	1	-	-	2	-	-	-	-	2	-	1	Trutnov
4	2	-	1	-	1	-	3	1	-	5	-	-	-	-	5	-	2	Královéhradec.
-	-	-	-	-	-	-	-	-	-	-	-	-	-	-	2	1	-	Chrudim
1	1	-	1	1	1	-	1	-	-	1	-	-	-	-	1	-	1	Pardubice
1	1	-	1	-	-	-	-	-	-	1	-	-	-	-	4	-	1	Svitavy
1	1	-	-	-	-	-	-	-	-	-	-	-	-	-	1	-	-	Ústí n. Orlicí
3	3	-	2	1	1	-	1	-	-	2	-	-	-	-	8	1	2	Pardubický
1	1	-	1	-	-	-	1	-	-	1	-	-	-	-	1	-	1	Havl. Brod
1	1	-	1	-	1	-	1	-	-	1	-	-	-	-	1	-	-	Jihlava
1	-	-	-	-	-	-	-	-	-	1	-	-	-	-	1	-	-	Pelhřimov
1	1	-	1	-	1	-	-	-	-	1	-	-	-	-	-	-	-	Třebíč
1	-	-	1	-	1	-	-	-	-	1	-	-	-	-	1	-	-	Žďár n. Sázavou
5	3	-	4	-	3	-	2	-	-	5	-	-	-	-	4	-	1	Vysočina
-	-	-	-	-	-	-	-	-	-	1	1	-	-	-	1	-	-	Blansko
3	4	-	4	1	2	7	1	-	-	2	-	-	1	2	4	-	-	Brno-město
-	-	-	-	-	-	-	-	-	-	1	-	-	-	-	2	-	-	Brno-venkov
1	1	-	-	-	-	-	-	-	-	1	-	-	-	-	2	-	1	Břeclav
1	1	-	1	-	1	-	-	-	-	1	-	-	-	-	2	-	-	Hodonín
-	1	-	-	-	-	-	-	-	-	1	-	-	-	-	1	-	-	Vyškov
1	1	-	1	-	1	-	1	-	-	1	-	-	-	-	1	-	-	Znojmo
6	8	-	6	1	4	7	2	-	-	8	1	-	1	2	13	-	1	Jihomoravský

23. Počet nemocničních oddělení

Zdravotnictví celkem

Kraj, okres	Nemocniční oddělení, pracoviště																	
	interní	klinické farmakologie	geriatrické	infekční	alergologické	Pneumologie a fizeol.	nervové	psychiatrické	nemocí z povolání	dětské	ženské	chirurgické	neurochirurgické	plastické chirurgie	kardiologické	traumatologické	ARO	ortopedické
Jeseník	1	-	-	-	-	-	-	-	-	1	1	1	-	-	-	-	1	-
Olomouc	5	-	1	-	-	1	3	2	-	2	2	4	1	-	1	2	3	1
Prostějov	1	-	-	1	-	1	1	-	-	1	1	1	-	-	-	-	1	1
Přerov	2	-	-	1	-	-	1	-	-	2	2	2	-	1	-	-	2	1
Šumperk	1	-	-	-	-	1	1	-	-	1	1	1	-	-	-	-	1	1
Olomoucký	10	-	1	2	-	3	6	2	-	7	7	9	1	1	1	2	8	4
Kroměříž	1	-	-	-	-	1	1	-	-	1	1	1	-	-	-	-	1	1
Uh. Hradiště	1	-	-	1	-	1	1	-	-	1	1	1	-	-	-	-	1	1
Vsetín	2	-	-	-	-	-	1	-	-	2	2	2	-	-	-	-	2	2
Zlín	1	-	1	1	-	1	1	-	-	1	2	2	1	1	-	1	1	1
Zlínský	5	-	1	2	-	3	4	-	-	5	6	6	1	1	-	1	5	5
Bruntál	2	-	-	-	-	1	1	-	-	1	2	2	-	-	-	-	1	1
Frýdek-Místek	3	-	-	-	-	1	2	1	-	2	2	3	-	1	1	-	3	2
Karviná	5	-	1	1	-	-	2	1	-	2	3	4	-	-	-	-	3	2
Nový Jičín	3	-	-	-	-	1	1	-	-	1	1	2	-	-	-	-	1	1
Opava	1	-	-	1	-	1	1	-	-	1	1	1	-	-	-	-	1	1
Ostrava-město	6	-	1	1	-	2	4	1	-	3	3	3	2	1	1	1	3	2
Moravskoslezský	20	-	2	3	-	6	11	3	-	10	12	15	2	2	2	1	12	9
ČR	179	1	11	30	-	40	79	30	1	95	110	139	19	9	13	13	102	75

23. Počet nemocničních oddělení

Zdravotnictví celkem

Nemocniční oddělení, pracoviště																	Kraj, okres	
urologické	ušní, nosní, krční	foniatrické	oční	stomatologické	kožní	klinické onkologie	radioterapeutické	klinické hematologie	protetické	rehabilitační	nukleární medicíny	pracovní lékařství	léčba popálenin	novorozenecké	ošetř. a násl. péče	DIOP		ostatní
-	-	-	-	-	-	-	-	-	-	-	-	-	-	-	-	-	-	Jeseník
1	2	-	2	1	2	-	1	1	-	1	1	-	-	1	1	-	1	Olomouc
-	1	-	-	-	-	-	-	-	-	1	-	-	-	-	-	-	-	Prostějov
1	-	-	-	-	-	-	-	-	-	-	-	-	-	-	-	-	-	Přerov
1	1	-	1	-	1	-	-	-	-	-	-	-	-	-	1	-	-	Šumperk
3	4	-	3	1	3	-	1	1	-	2	1	-	-	1	2	-	1	Olomoucký
1	1	-	1	-	1	-	-	-	-	-	-	-	-	-	-	-	-	Kroměříž
1	1	-	-	-	-	-	-	-	-	1	-	-	-	-	3	1	-	Uh. Hradiště
1	-	-	-	-	-	-	-	-	-	1	-	-	-	-	-	-	-	Vsetín
1	1	-	1	-	1	1	1	-	-	1	-	-	-	1	3	1	1	Zlín
4	3	-	2	-	2	1	1	-	-	3	-	-	-	1	6	2	1	Zlínský
1	-	-	-	-	-	-	-	-	-	2	-	-	-	-	1	-	-	Bruntál
1	1	-	1	-	-	-	-	-	-	1	-	-	-	-	2	-	1	Frýdek-Místek
1	1	-	1	-	-	-	-	1	-	4	-	-	-	-	4	1	1	Karviná
1	1	-	-	-	-	1	-	-	-	-	-	-	-	-	1	-	1	Nový Jičín
1	1	-	1	-	1	-	-	-	-	-	-	-	-	-	-	-	1	Opava
3	2	-	2	1	2	-	1	1	-	3	1	-	1	1	1	-	-	Ostrava-město
8	6	-	5	1	3	1	1	2	-	10	1	-	1	1	9	1	4	Moravskoslezs.
55	55	1	41	9	30	13	21	8	1	66	6	-	3	17	129	14	26	ČR

24. Nemocnice - využití lůžkového fondu

Zdravotnictví celkem

Kraj, okres	Hospitalizovaní	Ošetrovací dny	Využití lůžek ve dnech	Průměrná ošetrovací doba
Hl. m. Praha	341 743	2 346 360	257,93	6,9
Benešov	16 856	102 068	229,88	6,1
Beroun	18 420	122 800	281,81	6,7
Kladno	39 102	213 972	251,48	5,5
Kolín	25 542	170 813	236,92	6,7
Kutná Hora	11 795	107 242	307,28	9,1
Mělník	17 813	167 872	280,72	9,4
Mladá Boleslav	24 926	122 864	254,38	4,9
Nymburk	13 448	105 032	300,09	7,8
Praha-východ	8 339	98 403	318,97	11,8
Praha-západ	557	53 986	333,25	97,0
Příbram	20 296	142 663	228,09	7,0
Rakovník	8 499	64 250	212,75	7,6
Středočeský kraj	205 590	1 471 965	261,47	7,2
České Budějovice	50 404	305 667	262,38	6,1
Český Krumlov	10 536	79 674	322,57	7,6
Jindřichův Hradec	15 142	101 210	244,47	6,7
Písek	14 564	83 681	228,84	5,7
Prachatice	6 773	48 447	232,92	7,2
Strakonice	12 979	73 198	239,99	5,6
Tábor	18 382	129 685	278,29	7,1
Jihočeský kraj	128 779	821 562	259,11	6,4
Domažlice	8 458	55 462	274,56	6,6
Klatovy	16 925	157 804	268,83	9,3
Plzeň-jih	7 171	46 769	252,81	6,5
Plzeň-město	77 072	552 220	250,16	7,2
Rokycany	6 203	34 294	233,29	5,5
Tachov	15	5 254	350,27	362,3
Plzeňský kraj	115 843	851 803	254,76	7,4

24. Nemocnice - využití lůžkového fondu

Zdravotnictví celkem

Kraj, okres	Hospitalizovaní	Ošetrovací dny	Využití lůžek ve dnech	Průměrná ošetrovací doba
Cheb	13 331	84 646	232,54	6,3
Karlovy Vary	26 871	186 246	263,80	6,9
Sokolov	13 815	85 888	284,40	6,2
Karlovarský kraj	54 017	356 780	260,04	6,6
Chomutov	24 607	123 433	201,69	5,0
Děčín	22 591	138 128	234,91	6,1
Litoměřice	22 540	124 773	212,56	5,5
Louny	9 351	102 199	273,99	10,9
Most	28 101	243 528	297,71	8,7
Teplice	22 534	164 122	249,62	7,3
Ústí nad Labem	45 251	286 426	228,96	6,3
Ústecký kraj	174 974	1 182 609	242,02	6,8
Česká Lípa	18 801	116 733	256,56	6,2
Jablonec nad Nisou	16 798	137 004	297,19	8,2
Liberec	34 887	291 368	274,06	8,4
Semily	18 116	115 566	240,76	6,4
Liberecký kraj	88 601	660 671	268,66	7,5
Hradec Králové	43 383	356 775	260,96	8,2
Jičín	15 405	99 558	274,14	6,5
Náchod	17 215	148 104	251,02	8,6
Rychnov n.Kněžnou	10 372	64 215	245,10	6,2
Trutnov	20 431	156 364	222,11	7,7
Královéhradecký kraj	106 805	825 016	251,05	7,7
Chrudim	13 678	99 995	261,08	7,3
Pardubice	34 613	215 970	228,90	6,2
Svitavy	22 143	209 433	280,20	9,5
Ústí nad Orlicí	18 722	121 452	268,70	6,5
Pardubický kraj	89 155	646 850	256,08	7,3

24. Nemocnice - využití lůžkového fondu

Zdravotnictví celkem

Kraj, okres	Hospitalizovaní	Ošetrovací dny	Využití lůžek ve dnech	Průměrná ošetrovací doba
Havlíčkův Brod	21 130	136 640	246,64	6,5
Jihlava	27 144	155 514	223,44	5,7
Pelhřimov	11 309	88 904	263,47	7,9
Třebíč	20 097	113 257	268,70	5,6
Žďár nad Sázavou	21 358	127 702	263,30	6,0
Kraj Vysočina	101 038	622 017	249,41	6,2
Blansko	16 830	126 430	292,48	7,5
Břeclav	24 197	205 140	289,34	8,5
Brno-město	144 365	1 022 789	256,40	7,1
Brno-venkov	9 260	91 045	294,64	9,8
Hodonín	29 212	189 207	273,02	6,5
Vyškov	15 769	136 956	317,76	8,7
Znojmo	20 989	156 513	265,28	7,5
Jihomoravský kraj	260 621	1 928 080	269,54	7,4
Jeseník	5 374	27 226	264,33	5,1
Olomouc	64 572	409 584	253,61	6,3
Přerov	21 476	106 111	253,25	4,9
Prostějov	17 231	106 815	255,54	6,2
Šumperk	19 944	115 412	245,56	5,8
Olomoucký kraj	128 597	765 148	252,94	5,9
Kroměříž	17 875	101 297	247,11	5,7
Uherské Hradiště	24 742	201 539	283,65	8,1
Vsetín	26 552	126 218	261,19	4,8
Zlín	44 727	291 337	278,20	6,5
Zlínský kraj	113 895	720 391	271,75	6,3

24. Nemocnice - využití lůžkového fondu

Zdravotnictví celkem

Kraj, okres	Hospitalizovaní	Ošetrovací dny	Využití lůžek ve dnech	Průměrná ošetrovací doba
Bruntál	18 909	104 596	221,87	5,5
Frýdek-Místek	47 489	262 135	273,06	5,5
Karviná	43 818	318 734	273,16	7,3
Nový Jičín	24 337	161 058	289,67	6,6
Opava	23 186	122 806	249,10	5,3
Ostrava-město	89 130	572 647	260,09	6,4
Moravskoslezský kraj	246 868	1 541 976	263,63	6,2
ČR	2 156 522	14 741 228	258,88	6,8

25. Nemocnice *) - využití lůžkového fondu - lůžka akutní péče

Zdravotnictví celkem

Kraj	PHA	STC	JHC	PLZ	KAR	UST	LIB	HRA
Počet provozu- schopných lůžek	7 578	4 047	2 672	2 705	1 086	3 637	1 864	2 755
Počet obsazených lůžek	5 726	2 833	1 927	1 954	806	2 405	1 350	2 010
Průměrný počet provozu- schopných lůžek na 1 lékaře	4,2	4,3	4,9	4,6	4,6	5,5	4,6	4,9
Průměrný počet obsazených lůžek na 1 lékaře	3,1	3,0	3,5	3,3	3,4	3,6	3,3	3,6
Průměrný počet provozu- schopných lůžek na 1 sestru u lůžka	1,3	1,7	1,6	1,6	1,7	1,6	1,7	1,6
Průměrný počet obsazených lůžek na 1 sestru u lůžka	1,0	1,2	1,2	1,2	1,3	1,1	1,2	1,1
Hospitalizovaní	336 446	198 765	126 259	113 175	52 225	167 595	85 405	105 078
Hospitalizovaní na 1 lékaře	185,0	208,8	231,1	192,9	219,7	253,0	210,5	186,4
Hospitalizovaní na 1 sestru u lůžka	58,9	85,1	77,6	67,7	83,2	73,8	76,8	59,8
Letalita	20,2	26,3	23,6	26,2	26,3	24,0	23,5	27,0
Ošetrovací dny	2 095 536	1 036 775	705 109	715 285	295 093	880 092	494 280	735 515
Ošetrovací dny na 1 lékaře	1 152,5	1 089,0	1 290,8	1 219,4	1 241,6	1 328,4	1 218,5	1 304,4
Ošetrovací dny na 1 sestru u lůžka	367,1	444,1	433,1	427,8	470,3	387,7	444,2	418,9
Využití lůžek ve dnech maximální kapacity	254,2	240,0	251,8	248,2	259,1	223,7	252,9	249,0
Využití lůžek ve dnech skutečné kapacity	75,6	70,0	72,1	72,2	74,2	66,1	72,5	72,9
Průměrná ošetrovací doba	6,2	5,2	5,6	6,3	5,7	5,3	5,8	7,0

*) Bez nemocnic následné péče

25. Nemocnice *) - využití lůžkového fondu - lůžka akutní péče

Zdravotnictví celkem

PAR	VYS	JHM	OLO	ZLI	MSK	ČR	Kraj
1 846	2 219	6 036	2 730	2 225	5 254	46 655	Počet provozuschopných lůžek
1 292	1 508	4 524	1 972	1 682	3 919	33 907	Počet obsazených lůžek
4,1	5,2	4,0	4,0	4,6	4,5	4,4	Průměrný počet provozuschopných lůžek na 1 lékaře
2,9	3,5	3,0	2,9	3,5	3,3	3,2	Průměrný počet obsazených lůžek na 1 lékaře
1,6	1,7	1,4	1,5	1,5	1,6	1,5	Průměrný počet provozuschopných lůžek na 1 sestru u lůžka
1,1	1,1	1,1	1,1	1,1	1,2	1,1	Průměrný počet obsazených lůžek na 1 sestru u lůžka
85 986	99 876	255 831	127 501	110 750	244 661	2 109 550	Hospitalizovaní
190,7	233,8	169,9	188,8	229,2	208,6	201,1	Hospitalizovaní na 1 lékaře
75,1	75,7	61,4	72,2	74,7	75,0	69,7	Hospitalizovaní na 1 sestru u lůžka
22,3	22,1	21,9	22,3	22,9	25,8	23,5	Letalita
473 028	552 052	1 655 718	721 903	615 502	1 434 226	12 410 114	Ošetrovací dny
1 049,3	1 292,3	1 099,8	1 068,9	1 273,7	1 222,8	1 183,3	Ošetrovací dny na 1 lékaře
413,1	418,4	397,3	408,7	415,2	439,6	410,2	Ošetrovací dny na 1 sestru u lůžka
239,2	243,3	262,6	249,7	268,4	260,9	250,9	Využití lůžek ve dnech maximální kapacity
70,0	68,0	74,9	72,3	75,6	74,6	72,7	Využití lůžek ve dnech skutečné kapacity
5,5	5,5	6,5	5,7	5,6	5,9	5,9	Průměrná ošetrovací doba

26. Nemocnice *) - využití lůžkového fondu - lůžka následné péče

Zdravotnictví celkem

Kraj	PHA	STC	JHC	PLZ	KAR	UST	LIB	HRA
Počet provozu- schopných lůžek	353	901	251	321	232	213	494	314
Počet obsazených lůžek	268	820	238	249	169	190	455	245
Průměrný počet provozu- schopných lůžek na 1 lékaře	20,9	25,8	18,3	24,1	29,4	30,5	19,0	25,9
Průměrný počet obsazených lůžek na 1 lékaře	15,9	23,5	17,3	18,6	21,3	27,2	17,5	20,2
Průměrný počet provozu- schopných lůžek na 1 sestru u lůžka	3,6	3,5	3,2	3,9	5,1	3,9	3,6	3,6
Průměrný počet obsazených lůžek na 1 sestru u lůžka	2,7	3,2	3,0	3,0	3,7	3,4	3,3	2,8
Hospitalizovaní	3 114	5 606	2 644	1 835	1 796	3 549	3 777	1 959
Hospitalizovaní na 1 lékaře	184,2	160,8	192,6	137,5	227,3	508,5	145,4	161,7
Hospitalizovaní na 1 sestru u lůžka	31,6	22,0	33,7	22,1	39,7	64,3	27,4	22,4
Letalita	77,5	241,5	155,6	220,4	179,0	139,9	210,4	155,4
Ošetrovací dny	98 082	300 007	87 022	90 993	61 687	69 577	166 391	89 501
Ošetrovací dny na 1 lékaře	5 803,7	8 606,1	6 338,1	6 816,0	7 808,5	9 968,1	6 404,6	7 390,7
Ošetrovací dny na 1 sestru u lůžka	995,5	1 175,2	1 108,1	1 094,7	1 363,9	1 261,1	1 207,7	1 021,5
Využití lůžek ve dnech maximální kapacity	266,3	327,9	342,6	282,6	264,8	305,2	329,5	269,2
Využití lůžek ve dnech skutečné kapacity	75,8	91,0	94,9	77,4	72,6	89,3	92,1	77,9
Průměrná ošetrovací doba	31,5	53,5	32,9	49,6	34,4	20,2	44,1	47,8

*) Bez nemocnic následné péče

26. Nemocnice *) - využití lůžkového fondu - lůžka následné péče

Zdravotnictví celkem

PAR	VYS	JHM	OLO	ZLI	MSK	ČR	Kraj
211	224	674	102	137	345	4 772	Počet provozuschopných lůžek
183	191	591	100	123	294	4 114	Počet obsazených lůžek
16,6	20,8	17,3	25,4	30,5	29,0	22,2	Průměrný počet provozuschopných lůžek na 1 lékaře
14,4	17,7	15,1	24,9	27,3	24,7	19,2	Průměrný počet obsazených lůžek na 1 lékaře
3,1	2,9	3,3	2,6	2,8	3,7	3,5	Průměrný počet provozuschopných lůžek na 1 sestru u lůžka
2,7	2,4	2,9	2,5	2,5	3,2	3,0	Průměrný počet obsazených lůžek na 1 sestru u lůžka
1 497	1 934	5 556	949	1 535	2 777	38 525	Hospitalizovaní
117,8	178,9	142,2	237,1	341,0	233,4	179,4	Hospitalizovaní na 1 lékaře
21,8	24,8	27,3	24,2	31,0	30,0	28,1	Hospitalizovaní na 1 sestru u lůžka
240,3	149,0	139,2	214,4	153,9	137,8	170,6	Letalita
67 034	69 965	216 295	36 441	44 885	107 750	1 505 630	Ošetrovací dny
5 278,3	6 472,2	5 537,5	9 110,3	9 974,4	9 054,6	7 010,1	Ošetrovací dny na 1 lékaře
978,0	895,7	1 062,2	929,6	908,1	1 163,5	1 096,8	Ošetrovací dny na 1 sestru u lůžka
293,4	311,0	315,7	357,3	290,9	306,3	307,0	Využití lůžek ve dnech maximální kapacity
86,8	85,2	87,6	97,9	89,3	85,4	86,2	Využití lůžek ve dnech skutečné kapacity
44,8	36,2	38,9	38,5	29,3	38,9	39,3	Průměrná ošetrovací doba

27. Nemocnice následné péče - využití lůžkového fondu

Zdravotnictví celkem

Kraj	PHA	STC	JHC	PLZ	UST
Počet provozuschopných lůžek	485	390	116	140	722
Počet obsazených lůžek	417	369	80	124	636
Průměrný počet provozuschopných lůžek na 1 lékaře	15,9	33,3	21,8	15,9	17,4
Průměrný počet obsazených lůžek na 1 lékaře	13,7	31,6	15,2	14,1	15,3
Průměrný počet provozuschopných lůžek na 1 sestru u lůžka	2,9	3,4	2,3	3,5	2,9
Hospitalizovaní	2 445	1 476	918	1 043	4 331
Hospitalizovaní na 1 lékaře	80,3	126,1	173,2	118,5	104,3
Hospitalizovaní na 1 sestru u lůžka	17,0	13,5	26,2	29,1	19,9
Letalita	171,6	280,1	68,4	65,2	170,2
Ošetrovací dny	152 742	135 183	29 431	45 525	232 940
Ošetrovací dny na 1 lékaře	5 014,5	11 554,1	5 553,0	5 173,3	5 610,3
Ošetrovací dny na 1 sestru u lůžka	1 061,4	1 236,5	839,2	1 272,4	1 071,0
Využití lůžek ve dnech maximální kapacity	314,4	343,1	253,7	325,2	321,7
Využití lůžek ve dnech skutečné kapacity	86,1	94,8	69,5	89,1	88,1
Průměrná ošetrovací doba	62,5	91,6	32,1	43,7	53,8

27. Nemocnice následné péče - využití lůžkového fondu

Zdravotnictví celkem

PAR	JHM	OLO	ZLI	ČR	Kraj
319	164	32	201	2 567	Počet provozuschopných lůžek
292	153	19	164	2 255	Počet obsazených lůžek
17,5	20,7	31,9	17,0	18,8	Průměrný počet provozuschopných lůžek na 1 lékaře
16,0	19,4	18,6	13,9	16,5	Průměrný počet obsazených lůžek na 1 lékaře
3,2	3,2	1,6	2,6	3,0	Průměrný počet provozuschopných lůžek na 1 sestru u lůžka
1 814	607	161	2 216	15 009	Hospitalizování
99,5	76,8	160,5	187,5	109,8	Hospitalizování na 1 lékaře
19,8	12,5	13,7	34,8	19,8	Hospitalizování na 1 sestru u lůžka
175,5	347,7	341,5	71,5	162,7	Letalita
106 788	56 067	6 804	60 004	825 484	Ošetrovací dny
5 857,8	7 097,1	6 804,0	5 076,5	6 037,3	Ošetrovací dny na 1 lékaře
1 165,7	1 154,6	581,5	943,5	1 090,4	Ošetrovací dny na 1 sestru u lůžka
333,7	341,9	212,6	294,9	320,0	Využití lůžek ve dnech maximální kapacity
91,4	93,7	58,3	81,5	87,9	Využití lůžek ve dnech skutečné kapacity
58,9	92,4	42,4	27,1	55,0	Průměrná ošetrovací doba

28. Vývoj využití lůžkového fondu podle druhu zařízení

Zdravotnictví celkem

Nemocnice celkem

Rok	Počet hospitalizovaných	Ošetrovací dny	Využití lůžek ve dnech max. kapacity	Využití v %	Průměrná ošetrovací doba	Počet lůžek
1999	2 005 961	17 264 187	246,2	71,2	8,6	69 307
2000	2 016 502	17 487 646	258,1	74,3	8,7	67 457
2001	2 032 010	17 225 074	257,3	74,6	8,5	66 818
2002	2 108 252	17 572 033	263,3	76,4	8,3	66 668
2003	2 179 581	18 027 844	269,7	78,0	8,3	66 492
2004	2 221 961	18 020 037	273,5	79,0	8,1	65 488
2005	2 223 202	17 707 825	272,3	79,0	8,0	65 022
2006	2 183 788	17 140 868	266,4	77,6	7,8	64 174
2007	2 187 040	16 822 290	263,6	77,3	7,7	63 662
2008	2 163 630	16 078 941	254,2	75,3	7,4	63 263
2009	2 164 714	16 096 784	255,5	75,9	7,4	62 992
2010	2 155 093	15 791 717	253,8	74,5	7,3	62 219
2011	2 132 135	15 281 121	250,1	73,5	7,2	60 336
2012	2 181 415	15 093 267	255,6	73,8	6,9	58 832
2013	2 156 522	14 741 228	258,9	74,6	6,8	56 807

Nemocnice akutní péče

Rok	Počet hospitalizovaných	Ošetrovací dny	Využití lůžek ve dnech max. kapacity	Využití v %	Průměrná ošetrovací doba	Počet lůžek
1999	1 996 477	16 934 202	245,2	71,0	8,5	68 273
2000	2 007 625	17 017 509	256,4	73,9	8,5	66 006
2001	2 023 527	16 713 066	255,4	74,1	8,3	65 337
2002	2 098 958	16 976 612	261,2	75,9	8,1	64 883
2003	2 166 324	17 298 363	267,5	77,5	8,0	64 332
2004	2 210 220	17 263 187	271,1	78,5	7,8	63 277
2005	2 209 997	16 911 852	269,8	78,4	7,7	62 655
2006	2 170 483	16 342 539	263,9	77,0	7,5	61 766
2007	2 172 915	16 050 578	261,0	76,8	7,4	61 338
2008	2 149 102	15 314 554	251,5	74,8	7,1	60 915
2009	2 150 848	15 324 453	252,6	75,3	7,1	60 634
2010	2 140 352	14 972 555	250,7	73,8	7,0	59 702
2011	2 117 555	14 458 747	247,1	72,8	6,8	57 756
2012	2 166 985	14 263 457	252,5	73,1	6,6	56 262
2013	2 141 514	13 915 744	256,0	73,9	6,5	54 223

28. Vývoj využití lůžkového fondu podle druhu zařízení

Zdravotnictví celkem

Nemocnice akutní péče - z toho: fakultní nemocnice

Rok	Počet hospitalizovaných	Ošetrovací dny	Využití lůžek ve dnech max. kapacity	Využití v %	Průměrná ošetrovací doba	Počet lůžek
1999	462 651	4 105 700	247,9	74,6	8,9	16 458
2000	475 539	4 192 752	253,4	75,8	8,8	16 452
2001	486 932	4 223 040	255,5	77,2	8,7	16 417
2002	505 667	4 294 427	261,8	79,3	8,5	16 396
2003	528 957	4 412 836	270,3	80,4	8,3	16 329
2004	545 723	4 406 414	272,6	80,8	8,1	16 032
2005	542 115	4 307 099	268,6	80,3	7,9	16 059
2006	541 109	4 231 148	260,0	78,6	7,8	16 231
2007	542 121	4 147 684	255,7	77,8	7,7	16 167
2008	541 197	3 980 805	246,8	76,5	7,4	16 129
2009	537 901	3 934 188	247,4	76,8	7,3	15 868
2010	540 390	3 891 829	247,5	75,5	7,2	15 725
2011	536 628	3 775 876	245,1	74,4	7,0	15 299
2012	491 305	3 438 681	257,7	75,9	7,0	13 258
2013	487 159	3 379 147	256,2	75,8	6,9	13 177

Nemocnice následné péče

Rok	Počet hospitalizovaných	Ošetrovací dny	Využití lůžek ve dnech max. kapacity	Využití v %	Průměrná ošetrovací doba	Počet lůžek
1999	9 484	329 985	312,1	85,8	34,8	1 034
2000	8 877	470 137	335,3	92,4	53,0	1 451
2001	8 483	512 008	341,9	93,9	60,4	1 481
2002	9 294	595 421	339,2	93,1	64,1	1 785
2003	13 258	729 481	336,1	92,5	55,0	2 160
2004	11 741	756 850	343,6	93,9	64,5	2 211
2005	13 205	795 973	337,5	92,6	60,3	2 367
2006	13 306	798 329	331,5	91,2	60,0	2 408
2007	14 125	771 712	332,1	90,4	54,6	2 324
2008	14 528	764 387	324,7	89,3	52,6	2 348
2009	13 867	772 331	328,6	90,8	55,7	2 358
2010	14 741	819 162	327,7	90,5	55,6	2 517
2011	14 581	822 374	318,7	88,6	56,4	2 580
2012	14 430	829 810	324,1	88,6	57,5	2 570
2013	15 009	825 484	320,0	87,9	55,0	2 584

28. Vývoj využití lůžkového fondu podle druhu zařízení

Zdravotnictví celkem

Léčebny pro dlouhodobě nemocné

Rok	Počet hospitalizovaných	Ošetrovací dny	Využití lůžek ve dnech max. kapacity	Využití v %	Průměrná ošetrovací doba	Počet lůžek
1999	30 233	2 036 934	321,3	89,2	67,4	6 413
2000	32 390	2 171 758	326,2	90,4	67,1	6 713
2001	33 134	2 334 490	332,3	92,0	70,5	7 202
2002	34 599	2 444 926	332,7	91,8	70,7	7 438
2003	33 752	2 433 633	336,4	93,1	72,1	7 285
2004	34 850	2 373 813	332,0	91,8	68,1	7 272
2005	36 092	2 398 210	326,9	91,1	66,4	7 345
2006	36 275	2 416 312	325,7	92,0	66,6	7 462
2007	35 978	2 334 887	321,2	90,7	64,9	7 227
2008	35 969	2 264 615	316,6	88,3	63,0	7 194
2009	37 774	2 228 649	317,7	89,2	59,0	7 000
2010	38 355	2 295 857	324,1	90,5	59,9	7 113
2011	40 754	2 330 159	323,5	90,3	57,2	7 172
2012	42 203	2 306 764	319,5	89,2	54,7	7 204
2013	44 604	2 303 332	321,5	89,9	51,6	7 171

Léčebny TBC a respiračních nemocí

Rok	Počet hospitalizovaných	Ošetrovací dny	Využití lůžek ve dnech max. kapacity	Využití v %	Průměrná ošetrovací doba	Počet lůžek
1999	8 118	354 388	272,6	75,2	43,7	1 300
2000	8 678	349 208	268,6	75,2	40,2	1 300
2001	8 638	327 573	269,6	74,5	37,9	1 192
2002	8 509	319 781	268,3	73,7	37,6	1 192
2003	8 313	303 761	268,9	73,9	36,5	1 080
2004	7 884	279 377	259,5	74,1	35,4	1 060
2005	7 470	271 498	271,2	79,2	36,3	987
2006	5 677	237 038	264,6	77,2	41,8	921
2007	6 560	270 054	266,8	78,2	41,2	1 006
2008	5 640	230 455	256,3	77,5	40,9	885
2009	5 470	223 733	275,0	82,4	40,9	791
2010	5 208	213 081	275,7	77,3	40,9	771
2011	4 885	196 374	267,9	80,3	40,2	707
2012	4 233	172 641	258,8	73,5	40,8	667
2013	4 219	170 338	259,9	72,9	40,4	642

28. Vývoj využití lůžkového fondu podle druhu zařízení

Zdravotnictví celkem

Léčebny psychiatrické

Rok	Počet hospitalizovaných	Ošetrovací dny	Využití lůžek ve dnech max. kapacity	Využití v %	Průměrná ošetrovací doba	Počet lůžek
1999	39 997	3 186 496	316,8	87,7	79,7	10 007
2000	40 514	3 213 117	319,3	88,0	79,3	10 075
2001	40 935	3 217 052	317,5	87,6	78,6	10 139
2002	40 635	3 252 325	323,7	89,0	80,0	10 045
2003	40 324	3 263 161	325,0	90,1	80,9	9 977
2004	41 109	3 305 248	332,0	92,1	80,4	9 951
2005	41 563	3 299 377	333,3	92,7	79,4	9 858
2006	39 807	3 250 376	332,5	92,8	81,7	9 762
2007	39 576	3 235 204	336,1	94,1	81,7	9 627
2008	39 006	3 177 744	331,9	92,6	81,5	9 540
2009	39 098	3 153 429	332,7	93,0	80,7	9 467
2010	39 481	3 156 261	338,0	93,9	79,9	9 318
2011	40 875	3 158 377	339,4	94,1	77,3	9 254
2012	40 655	3 100 563	337,1	93,1	76,3	9 097
2013	40 252	3 034 517	336,7	93,6	75,4	8 856

Rehabilitační ústavy

Rok	Počet hospitalizovaných	Ošetrovací dny	Využití lůžek ve dnech max. kapacity	Využití v %	Průměrná ošetrovací doba	Počet lůžek
1999	6 670	281 323	328,8	90,8	42,2	863
2000	7 047	289 464	332,5	91,8	41,1	880
2001	7 344	295 579	335,9	92,9	40,3	880
2002	7 644	320 806	362,1	100,1	42,0	886
2003	7 760	329 861	372,3	102,0	42,5	886
2004	8 609	364 671	369,1	100,9	42,4	989
2005	8 983	372 792	376,6	103,4	41,5	990
2006	9 113	365 622	368,9	101,4	40,1	991
2007	9 384	373 801	377,2	103,3	39,8	991
2008	9 662	373 359	364,3	99,6	38,6	1 025
2009	10 214	395 117	356,6	97,7	38,7	1 153
2010	10 434	406 391	352,5	96,6	39,0	1 153
2011	10 649	413 617	358,7	98,3	38,8	1 153
2012	9 731	398 213	345,4	94,8	40,9	1 153
2013	8 749	387 869	336,4	92,5	44,3	1 153

28. Vývoj využití lůžkového fondu podle druhu zařízení

Zdravotnictví celkem

Ostatní odborné léčebny

Rok	Počet hospitalizovaných	Ošetrovací dny	Využití lůžek ve dnech max. kapacity	Využití v %	Průměrná ošetrovací doba	Počet lůžek
1999	26 513	712 842	278,0	79,2	26,9	2 565
2000	27 613	669 883	272,6	78,6	24,3	2 530
2001	30 217	709 116	278,5	79,8	23,5	2 517
2002	31 330	735 806	289,5	83,4	23,5	2 547
2003	33 319	739 131	292,4	84,6	22,2	2 531
2004	34 699	754 551	294,9	86,0	21,7	2 581
2005	33 951	738 520	299,0	88,5	21,8	2 437
2006	33 326	720 927	299,7	88,4	21,6	2 385
2007	30 713	659 807	300,9	87,7	21,5	2 193
2008	29 420	634 363	290,1	87,3	21,6	2 187
2009	30 718	646 937	294,8	88,0	21,1	2 202
2010	32 757	688 743	302,7	88,8	21,0	2 315
2011	33 644	702 285	296,5	86,2	20,9	2 360
2012	32 565	684 871	290,4	82,7	21,0	2 354
2013	30 799	662 828	278,1	79,6	21,5	2 453

Ozdravovny

Rok	Počet hospitalizovaných	Ošetrovací dny	Využití lůžek ve dnech max. kapacity	Využití v %	Průměrná ošetrovací doba	Počet lůžek
1999	11 297	233 946	229,1	77,8	20,7	1 009
2000	10 669	217 441	216,1	77,8	20,4	964
2001	9 904	206 616	213,3	77,4	20,9	964
2002	10 466	209 327	216,0	75,8	20,0	964
2003	10 277	194 913	201,3	72,5	19,0	964
2004	9 232	184 326	195,4	72,8	20,0	929
2005	7 362	147 909	170,7	62,3	20,1	734
2006	5 569	109 951	164,1	70,0	19,7	670
2007	4 755	94 822	150,3	65,0	19,9	603
2008	3 344	66 532	110,3	45,7	19,9	603
2009	3 598	72 744	125,4	57,8	20,2	505
2010	3 076	60 822	122,9	60,1	19,8	495
2011	1 971	37 855	89,1	49,2	19,2	425
2012	1 637	31 538	74,2	42,7	19,3	425
2013	1 425	24 849	64,5	37,9	17,4	385

28. Vývoj využití lůžkového fondu podle druhu zařízení

Zdravotnictví celkem

Hospice

Rok	Počet hospitalizovaných	Ošetrovací dny	Využití lůžek ve dnech max. kapacity	Využití v %	Průměrná ošetrovací doba	Počet lůžek
1999	1 118	31 739	266,9	73,1	28,4	140
2000	1 424	44 173	294,5	80,7	31,0	150
2001	1 451	49 202	289,6	79,6	33,9	158
2002	1 658	54 114	315,5	86,9	32,6	171
2003	1 942	63 261	311,6	85,5	32,6	203
2004	2 236	78 584	294,0	83,6	35,2	293
2005	2 375	86 376	283,6	82,0	36,4	335
2006	2 717	95 902	286,3	79,3	35,3	335
2007	2 588	91 354	292,4	80,4	35,3	335
2008	2 689	99 137	286,5	78,7	36,9	366
2009	3 499	106 045	283,2	79,5	30,3	398
2010	3 592	116 018	291,5	81,5	32,3	398
2011	3 875	123 480	283,9	79,1	31,9	460
2012	4 050	130 071	279,1	77,2	32,1	468
2013	3 804	118 907	255,5	71,4	31,3	438

Další lůžková zařízení

Rok	Počet hospitalizovaných	Ošetrovací dny	Využití lůžek ve dnech max. kapacity	Využití v %	Průměrná ošetrovací doba	Počet lůžek
1999	3 441	16 861	165,3	48,5	4,9	104
2000	899	7 642	132,7	38,5	8,5	55
2001	1 484	12 895	144,4	42,3	8,7	102
2002	1 868	17 320	161,6	46,5	9,3	109
2003	2 208	19 642	180,2	51,9	8,9	109
2004	2 579	19 348	169,7	49,6	7,5	114
2005	2 996	33 772	203,1	58,7	11,3	188
2006	3 334	40 109	213,3	61,3	12,0	188
2007	3 348	36 722	174,3	58,1	11,0	209
2008	3 317	35 979	175,5	56,5	10,8	205
2009	3 360	41 867	220,9	60,9	12,5	188
2010	3 401	42 101	216,6	59,7	12,4	201
2011	2 400	26 446	187,6	53,2	11,0	141
2012	1 935	23 030	213,4	58,8	11,9	102
2013	1 961	22 888	227,7	62,9	11,7	99

28. Vývoj využití lůžkového fondu podle druhu zařízení

Zdravotnictví celkem

Lůžková zařízení celkem

Rok	Počet hospitalizovaných	Ošetrovací dny	Využití lůžek ve dnech max. kapacity	Využití v %	Průměrná ošetrovací doba	Počet lůžek
1999	2 133 346	24 118 716	260,8	74,8	11,3	91 708
2000	2 145 734	24 450 332	270,7	77,4	11,4	90 124
2001	2 165 115	24 377 597	270,9	77,9	11,3	89 972
2002	2 244 960	24 926 438	276,9	79,5	11,1	90 020
2003	2 317 473	25 375 207	282,1	81,0	10,9	89 527
2004	2 363 157	25 379 955	285,4	81,9	10,7	88 677
2005	2 363 990	25 056 279	284,5	82,0	10,6	87 896
2006	2 319 605	24 377 105	280,2	81,1	10,5	86 888
2007	2 319 939	23 918 941	277,9	80,9	10,3	85 853
2008	2 292 676	22 961 125	269,4	79,0	10,0	85 268
2009	2 298 445	22 965 305	271,0	79,6	10,0	84 696
2010	2 291 394	22 770 991	271,3	78,9	9,9	83 983
2011	2 271 187	22 269 714	268,8	78,2	9,8	82 008
2012	2 318 422	21 940 958	272,1	78,0	9,5	80 302
2013	2 292 333	21 466 756	274,3	78,6	9,4	78 004

Ukazatelé - definice, vzorce

1. Počet hospitalizovaných
za oddělení =

$$\frac{\text{přijetí} + \text{převzatí} + \text{propuštění} + \text{předání} + \text{zemřelí}}{2}$$

za zařízení, okres, kraj, ČR =

$$\frac{\text{přijetí} + \text{propuštění} + \text{zemřelí}}{2}$$

2. Maximální lůžková kapacita (v počtu ošetřovacích dnů) =

průměrný počet lůžek x počet dnů ve sledovaném období (tj. počet dnů v roce)

3. Průměrný počet lůžek =

= stanovená lůžka k poslednímu dni minulého roku + (přírůstek stanovených lůžek za sledované období x počet dnů, po které byla tato lůžka v provozu / celkový počet dnů sledovaného období) - (úbytek stanovených lůžek za sledované období x počet dnů, po které nebyla tato lůžka v provozu / celkový počet dnů sledovaného období)

4. Průměrný počet obsazených lůžek =

$$\frac{\text{ošetřovací dny}}{365}$$

5. Využití lůžek ve dnech maximální kapacity =

$$\frac{\text{ošetřovací dny}}{\text{průměrný počet lůžek}}$$

6. Využití lůžek v % skutečné lůžkové kapacity (ve skutečné lůžkové kapacitě jsou zahrnuta i lůžka, která byla vyřazena z nějakého důvodu z provozu).

7. Průměrná ošetřovací doba =

$$\frac{\text{ošetřovací dny}}{\text{hospitalizovaní}}$$

8. Ošetřovací den = rozumí se v zásadě každý kalendářní den, za který se pacientovi dostalo služeb, které zařízení poskytuje, tj. včetně ubytování a stravování. První a poslední den pobytu pacienta v lůžkovém zařízení se počítá jako jeden ošetřovací den. Pouze v případě, že pacient byl propuštěn nebo zemřel ve stejný den, kdy byl přijat, započítává se do součtu denních stavů jeden ošetřovací den.

Přehled termínů použitých v publikaci a jejich anglický překlad

List of terms used in publication and their English translations

zdravotnictví celkem	<i>Health services total</i>
zdravotnictví bez ostatních centrálních orgánů	<i>Health services without other central organs</i>
zdravotnická zařízení ostatních centrálních orgánů	<i>Health establishments of other central organs</i>
zřizovatel MZ	<i>founder: Ministry of Health</i>
zřizovatel kraj	<i>founder: Region</i>
zřizovatel město, obec	<i>founder: Municipal Administration</i>
zřizovatel fyzická osoba	<i>founder private</i>
zřizovatel církev	<i>founder church</i>
zřizovatel jiná právnická osoba	<i>founder: other legal body</i>
státní sektor	<i>state sector</i>
nestátní sektor	<i>non-state sector</i>
lůžková zařízení	<i>in-patient establishments</i>
druh zařízení	<i>type of establishment</i>
nemocnice (vč. ambulantní části)	<i>hospitals (bed and out-patient)</i>
fakultní nemocnice	<i>university hospitals</i>
nemocnice následné péče	<i>hospitals with chronic beds</i>
odborné léčebné ústavy	<i>specialized therapeutic institutes</i>
léčebny pro dlouhodobě nemocné pro dospělé	<i>institutes for long-term patients</i>
léčebny TBC a respiračních nemocí pro dospělé	<i>institutes for TB and respiratory diseases for adults</i>
psychiatrické léčebny pro dospělé	<i>psychiatric institutes for adults</i>
rehabilitační ústavy pro dospělé	<i>rehabilitation institutes for adults</i>
ostatní odborné léčebné ústavy pro dospělé	<i>other special therapeutic institutes for adults</i>
dětské léčebny TBC a respiračních nemocí	<i>institutes for TB and respiratory diseases for children</i>
dětské psychiatrické léčebny	<i>psychiatric institutes for children</i>
ostatní dětské odborné léčebné ústavy	<i>other special therapeutic institutes for children</i>
lázeňské léčebny pro dospělé	<i>balneologic institutes for adults</i>
dětské lázeňské léčebny	<i>balneologic institutes for children</i>
ozdravovny	<i>convalescent homes</i>
hospic	<i>hospic</i>
další lůžková zařízení	<i>other bed establishments</i>
pracovníci - přepočtený počet (pp)	<i>Personnel - full time equivalents (FTE)</i>
lékaři - přepočtený počet (pp)	<i>Physicians - full time equivalents (FTE)</i>

zdravotničtí pracovníci nelékaři způsobilí k výkonu zdravotnického povolání bez odborného dohledu (ZPBD)	<i>paramedical workers with professional qualifications (PWPQ)</i>
sestry u lůžka	<i>nurses at bed</i>
lůžka	<i>beds</i>
místa	<i>places</i>
celkem	<i>total</i>
region	<i>region</i>
okres	<i>district</i>
lůžková péče	<i>bed care</i>
oddělení	<i>department</i>
absolutní hodnota	<i>number</i>
počet ZPBD na 1 lékaře	<i>paramedical personnel per 1 physician</i>
počet lůžek na 1 lékaře	<i>beds per 1 physician</i>
počet lůžek na 1 sestru u lůžka	<i>beds per 1 nurses at bed</i>
lékaři na 10 000 obyvatel	<i>physicians per 10 000 inhabitants</i>
lůžka na 10 000 obyvatel	<i>beds per 10 000 inhabitants</i>
lékaři na 100 lůžek	<i>physicians per 100 beds</i>
ZPBD na 100 lůžek	<i>paramedical personnel per 100 beds</i>
ZPBD u lůžka na 100 lůžek	<i>paramedical personnel at bed per 100 beds</i>
obsazená lůžka	<i>occupied beds</i>
obsazená lůžka na 1 lékaře	<i>occupied beds per 1 physician</i>
obsazená lůžka na 1 sestru u lůžka	<i>occupied beds per 1 nurses at bed</i>
hospitalizovaní	<i>hospitalized persons</i>
hospitalizovaní na 10 000 obyvatel	<i>hospitalized persons per 10 000 inhabitants</i>
ošetřovací dny	<i>number of days of stay</i>
ošetřovací dny na 10 000 obyvatel	<i>number of days of stay per 10 000 inhabitants</i>
využití lůžek ve dnech	<i>bed occupancy in days</i>
průměrná ošetřovací doba	<i>average duration of stay</i>
oddělení nemocnic podle oborů	<i>hospital departments by branches</i>
interna	<i>internal</i>
kardiologie	<i>cardiology</i>
revmatologie	<i>rheumatology</i>
diabetologie	<i>diabetology</i>
gastroenterologie	<i>gastroenterology</i>
klinická farmakologie	<i>clinical pharmacology</i>

geriatrie	<i>geriatrics</i>
infekční	<i>infectious diseases</i>
pneumologie a ftizeologie	<i>pneumology and phthisiology</i>
neurologie	<i>neurology</i>
psychiatrie	<i>psychiatry</i>
sexuologie	<i>sexuology</i>
nemoci z povolání	<i>occupational diseases</i>
pediatrie (dětské)	<i>paediatrics (incl. adolescents)</i>
gynekologie (ženské)	<i>gynaecology</i>
novorozenecké	<i>newborns</i>
chirurgie	<i>surgery</i>
neurochirurgie	<i>neurosurgery</i>
plastická chirurgie	<i>plastic surgery</i>
kardiochirurgie	<i>cardiosurgery</i>
traumatologie	<i>traumatology</i>
ARO (anesteziologicko-resuscitační)	<i>anaesthesiology-resuscitation</i>
ortopedie	<i>orthopaedics</i>
urologie	<i>urology</i>
ORL (ušní, nosní, krční)	<i>otolaryngology</i>
foniatrie	<i>speech therapy</i>
oftalmologie	<i>eye diseases</i>
stomatologie	<i>stomatology</i>
dermatovenerologie	<i>dermatology</i>
klinická onkologie	<i>clinical oncology</i>
dětská onkologie	<i>paediatric oncology</i>
radiační onkologie	<i>radiation oncology</i>
dětská chirurgie	<i>surgery for children</i>
nefrologie	<i>nephrology</i>
klinická biochemie	<i>clinical biochemistry</i>
klinická hematologie	<i>clinical haematology</i>
ortopedická protetika	<i>orthopedic prosthetics</i>
rehabilitace a fyzikální medicína	<i>rehabilitation and physical medicine</i>
nukleární medicína	<i>nuclear medicine</i>
hrudní chirurgie	<i>thoracic surgery</i>
cévní chirurgie	<i>vascular surgery</i>
pracovní lékařství	<i>occupational medicine</i>

dětská psychiatrie	<i>paediatric psychiatry</i>
léčba popálenin	<i>treatment of burns</i>
dětské oční	<i>ophthalmology for children</i>
dětská ORL	<i>paediatric otolaryngology</i>
dětská neurologie	<i>paediatric neurology</i>
následná péče	<i>after care</i>
intenzivní péče	<i>intensive care</i>
ošetřovatelská následná péče	<i>nursing after care</i>
DIOP - dlouhodobá intenzivní ošetřovatelská péče	<i>long-term intensive nursing care</i>
NIP - následná intenzivní péče	<i>after intensive care</i>
sociální hospitalizace	<i>social hospitalization</i>
AT - návykové nemoci	<i>AT (alcohol-toxicomania) addictive diseases</i>
maxilofaciální chirurgie	<i>maxillofacial surgery</i>
sdružené interní obory	<i>associated branches of internal medicine</i>
sdružené chirurgické obory	<i>associated surgical branches</i>

Značky v tabulkách

Ležatá čárka (-)	v tabulce na místě čísla značí, že se jev nevyskytoval
Nula (0; 0,0; 0,00)	znamená, že se jev vyskytl, ale hodnota vypočteného ukazatele je menší než polovina jednotky použité v tabulce
Tečka (.)	na místě čísla značí, že údaj není k dispozici nebo je nespolehlivý
Ležatý křížek (x)	značí, že zápis není možný z logických důvodů

Symbols in the tables

<i>A dash (-)</i>	<i>in place of a number indicates that the phenomenon did not occur</i>
<i>0 or 0,0 or 0,00</i>	<i>indicates that the phenomenon occurred, but the value of calculated indicator is less than half of unit used in table</i>
<i>A dot (.)</i>	<i>in place of a number indicates that the number is not available or cannot be relied on</i>
<i>A skew cross (x)</i>	<i>indicates that the entry is not applicable for logical reasons</i>