

Narození a zemřelí do 1 roku 2010

Z D R A V O T N I C K Á S T A T I S T I K A

Vydává Ústav zdravotnických informací a statistiky ČR

Praha 2, Palackého nám. 4

<http://www.uzis.cz/>

Narození a zemřelí do 1 roku

K dispozici jsou publikace s podrobnými daty od roku 1988.

Zdrojem informací jsou data přebíraná z Českého statistického úřadu. Publikace obsahuje podrobné údaje o narozených (živě, mrtvě), zemřelých dětech a úmrtnosti dětí do 1 roku, které jsou tříděny podle vitality, porodní hmotnosti, pohlaví, kraje a okresu bydliště, věku a příčiny smrti. Od roku 1998 je publikace rozšířena o vývoj ukazatelů o narozených a zemřelých do 1 roku.

Newborns and infants deaths till 1 year of age

Publications are available with detailed data since 1988.

The sources of information are data from the Czech Statistical Office. The publication contains detailed data on births (live, still), dead children and infant mortality (till 1 year of age), classified by vitality, birth weight, sex, region and district of residence, age and cause of death. Since 1998 the publication is supplemented by trend of indicators of newborn and infant deaths till 1 year of age.

© ÚZIS ČR, 2011

© Translation ÚZIS ČR

ISSN: 1211-071X

ISBN: 978-80-7280-922-6

Obsah

| | |
|--|---|
| Úvod | 5 |
| Definice ukazatelů používaných v publikaci | 5 |
| Narození a zemřelí do 1 roku v České republice v roce 2010 | 7 |

Grafická část

| | |
|--|----|
| 1. Průměr novorozenecké úmrtnosti za období 2006–2010 - mapa | 10 |
| 2. Průměr kojenecké úmrtnosti za období 2006–2010 - mapa | 10 |
| 3. Okresy České republiky | 11 |
| Seznam zkratk názvů krajů a okresů | 11 |
| 4. Vývoj živorodnosti a mrtvorozenosti | 13 |
| 5. Vývoj úmrtnosti dětí ve věku do 1 roku | 13 |
| 6. Struktura narozených podle porodní hmotností - živě narození a mrtvě narození..... | 14 |
| 7. Struktura zemřelých podle porodní hmotností - zemřelí do 1 roku a zemřelí do 1 dne | 15 |

Tabulky

| | |
|---|----|
| 1. Vývoj ukazatelů v ČR..... | 16 |
| 2. Vývoj počtu živě a mrtvě narozených s nízkou porodní hmotností (do 2 499 g) podle pohlaví | 24 |
| 3. Živě narození podle porodní hmotnosti, pohlaví a kraje bydliště | 26 |
| 4. Mrtvě narození podle porodní hmotnosti, pohlaví a kraje bydliště | 30 |
| 5. Živě narození podle porodní hmotnosti, pohlaví, kraje a okresu bydliště | 34 |
| 6. Mrtvě narození podle porodní hmotnosti, pohlaví, kraje a okresu bydliště | 43 |
| 7. Živě a mrtvě narození s nízkou porodní hmotností (do 2 499 g) podle pohlaví a kraje bydliště | 52 |
| 8. Živě a mrtvě narození podle věku matky a porodní hmotnosti | 54 |
| 9. Zemřelí podle věku, porodní hmotnosti, pohlaví a kraje bydliště | 56 |
| 10. Úmrtnost podle věku, porodní hmotnosti, pohlaví a kraje bydliště, na 1 000 živě narozených | 60 |
| 11. Standardní úmrtnost dětí v kojeneckém věku podle pohlaví a kraje bydliště | 64 |
| 12. Zemřelé děti do 1 roku podle příčiny smrti, pohlaví a kraje bydliště | 66 |
| 13. Kojenecká úmrtnost podle příčiny smrti, pohlaví a kraje bydliště, na 100 000 živě narozených | 70 |
| 14. Zemřelí a úmrtnost do 1 roku podle vybraných příčin smrti a pohlaví | 74 |
| 15. Perinatální, novorozenecká a kojenecká úmrtnost podle pohlaví, kraje a okresu bydliště | 76 |
| Seznam kapitol MKN-10 | 85 |
| Přehled termínů použitých v publikaci | 87 |
| Značky v tabulkách | 88 |

Contents

| | |
|--|---|
| Introduction | 5 |
| Definitions of indices used in publication | 5 |
| Births and deaths till 1 year of age in the Czech Republic in 2010 | 7 |

Charts

| | |
|--|----|
| 1. Average of neonatal mortality rate in period 2006–2010 - map | 10 |
| 2. Average of infant mortality rate in period 2006–2010 - map | 10 |
| 3. List of districts of the Czech Republic | 11 |
| List of abbreviations of regions and districts | 11 |
| 4. Trends of live birth and still birth rates | 13 |
| 5. Trend of mortality rate of children till 1 year of age | 13 |
| 6. Structure of births by birth weight- live births and still births..... | 14 |
| 7. Structure of deaths by birth weight - deaths till 1 day of age and deaths till 1 year of age | 15 |

Tables

| | |
|---|----|
| 1. Trend of indicators in CR | 16 |
| 2. Trend of live and still births with low birth weight (up to 2 499 g) by sex | 24 |
| 3. Live births by birth weight, sex and region of residence | 26 |
| 4. Still births by birth weight, sex and region of residence | 30 |
| 5. Live births by birth weight, sex and region and district of residence | 34 |
| 6. Still births by birth weight, sex and region and district of residence | 43 |
| 7. Live and still births with low birth weight (up to 2 499 g) by sex and region of residence | 52 |
| 8. Live and still births by age of mother and birth weight | 54 |
| 9. Deaths by age, birth weight, sex and region of residence | 56 |
| 10. Mortality rate by age, birth weight, sex and region of residence, per 1 000 live births..... | 60 |
| 11. Standard mortality rate of infants by sex and region of residence | 64 |
| 12. Deaths till 1 year of age by cause of death, sex and region of residence | 66 |
| 13. Infant mortality rate by cause of death, sex and region of residence, per 100 000 live births..... | 70 |
| 14. Deaths and mortality rate till 1 year of age by selected causes of death and sex | 74 |
| 15. Perinatal, neonatal and infant mortality rate by sex, region and district of residence | 76 |
| List of chapters of ICD-10 | 85 |
| List of terms used in publication | 87 |
| Symbols in the tables | 88 |

Úvod

Publikace "Narození a zemřelí do 1 roku" v roce 2010 navazuje na řadu Demografie ÚZIS, vycházející od roku 1988.

Zdrojem údajů je evidence Českého statistického úřadu (na podkladě Hlášení o narození OBYV 2–12 a Hlášení o úmrtí OBYV 3–12), od kterého Ústav zdravotnických informací a statistiky České republiky (ÚZIS ČR) přebírá prvotní data. Publikace obsahuje údaje o živě a mrtvě narozených tříděné podle porodní hmotnosti, pohlaví, bydliště a věku matky. Podle stejných charakteristik a navíc věku dítěte a příčiny smrti jsou členěny údaje za děti zemřelé ve věku do 1 roku v absolutních i relativních počtech.

Definice ukazatelů používaných v publikaci

Úhrnná plodnost představuje počet dětí, které by se živě narodily každé ženě během jejího reprodukčního věku (tj. 15–49 let) za předpokladu zachování úrovně reprodukce jako ve sledovaném roce.

Živorodnost (hrubá míra porodnosti) udává počet živě narozených dětí připadající na 1 000 obyvatel středního stavu.

Mrtvorozenost (ukazatel mrtvorozenosti) vyjadřuje počet mrtvě narozených dětí připadající na 1 000 všech narozených dětí (tj. živě i mrtvě narozených).

Porodnost uvádí počet celkem narozených, (tj. živě i mrtvě) na 1 000 obyvatel středního stavu (méně užívaný ukazatel).

Nízká porodní hmotnost - hmotnost dítěte při porodu nižší než 2 500 g (tj. do 2 499 g včetně).

Úmrtnosti dětí do 1 roku jsou vyjádřeny počtem dětí zemřelých v daném věku (ve dnech) připadajících na 1 000 živě narozených (resp. živě a mrtvě narozených u perinatální a fetoinfantilní úmrtnosti) ve stejném časovém intervalu:

úmrtnost do 1 dne - do 1 dne, tj. ve věku 0 dne (24 hodin),

poporodní úmrtnost - do 3 dnů, tj. ve věku 0–2 ukončených dnů,

časná novorozenecká úmrtnost - do 7 dnů, tj. 0–6 ukončených dnů,

pozdní novorozenecká úmrtnost - od 8 dnů do 28 dnů, tj. 7–27 ukončených dnů,

novorozenecká úmrtnost - do 28 dnů, tj. 0–27 ukončených dnů,

ponovorozenecká úmrtnost - od 29 dnů do 1 roku, tj. 28–364 ukončených dnů,

kojenecká úmrtnost - do 1 roku, tj. 0–364 ukončených dnů,

perinatální úmrtnost - (ukazatel perinatální úmrtnosti) součet mrtvě narozených dětí a dětí zemřelých do 7 dnů života připadající na 1 000 všech narozených dětí v daném roce

fetoinfantilní úmrtnost - (ukazatel fetoinfantilní úmrtnosti) součet mrtvě narozených dětí a dětí zemřelých do 1 roku života připadající na 1 000 všech narozených dětí v daném roce

standardní úmrtnost - (ukazatel standardní kojenecké úmrtnosti) představuje úmrtnost dětí do jednoho roku s porodní hmotností 1 000 g a více.

Základním předpokladem srovnatelnosti údajů o kojenecké úmrtnosti je přesné a neměnné **vymezení pojmu narození živého a mrtvého dítěte**, které je stanoveno vyhláškou Ministerstva zdravotnictví ČR č. 11/1988 Sb.

Za **živě narozené dítě** se považuje plod, který projevil některou ze známek života (dech, srdeční akce, pulzace pupečníku, aktivní pohyb svalstva) a má porodní hmotnost 500 gramů a vyšší nebo nižší než 500 gramů, přežije-li 24 hodin po porodu.

Za **mrtvě narozené dítě** se považuje plod, který neprojevuje ani jednu známku života a má porodní hmotnost 1 000 gramů a vyšší.

Pokud plod, neprojevující žádnou známku života, váží méně než 1 000 g, je ukončení těhotenství považováno za **potrat**.

Stejně tak se **potratem** rozumí i ukončení těhotenství, při němž plod projevuje alespoň jednu ze známek života a má porodní hmotnost nižší než 500 gramů, ale nepřežije 24 hodin po porodu.

Tyto definice jsou od roku 1988 platné v České republice a odlišují se od definic Světové zdravotnické organizace (WHO).

Narození a zemřelí do 1 roku v České republice v roce 2010

Živě a mrtvě narození v České republice v roce 2010

Od minima v roce 1999 (necelých 90 tisíc narozených dětí) až do roku 2008 počty narozených dětí téměř každoročně stoupaly. Od roku 2009 již dochází k poklesu počtu narozených dětí. Zřejmě tak dochází ke stagnaci rostoucího trendu počtu narozených dětí, která byla odborníky očekávána. Zvyšující se počet narozených dětí v posledních letech i relativně vysoký počet v letech 2009 a 2010 souvisí s realizací odloženého rodičovství, tedy s trendem posunu mateřství do pozdějšího věku u početné generace žen narozených v „populační vlně sedmdesátých let“.

V roce 2010 se v České republice narodilo 117 446 dětí, z toho 117 153 živě a 293 mrtvě. Na 100 narozených dívek připadalo v průměru za celou Českou republiku 105,7 chlapců. Maximální hodnoty tohoto poměru bylo dosaženo v tomto roce v Pardubickém kraji (109,3 narozených chlapců na 100 dívek) a naopak nejnižší potom v kraji Moravskoslezském (102,5).

Stejně jako v předchozích několika letech převýšil počet živě narozených dětí počet zemřelých osob. I v tomto roce došlo tedy k přírůstku obyvatelstva přirozenou měnou. Na tisíc osob připadalo v roce 2010 v České republice 11,1 živě narozených (hrubá míra porodnosti). Hrubá míra úmrtnosti (počet zemřelých na tisíc obyvatel) dosahovala, stejně jako v předchozích letech, hodnoty 10,2 ‰.

Vhodnějším ukazatelem porodnosti eliminujícím vliv věkové struktury je pro mezinárodní srovnání úhrnná plodnost. Tento ukazatel udává počet dětí připadající na jednu ženu při zachování konstantních současných reprodukčních poměrů v průběhu celého plodného období. Úhrnná plodnost stagnovala v tomto roce na hodnotě 1,49. Od roku 1999, kdy tento ukazatel dosáhl nejnižší hodnoty (1,13), se u nás úhrnná plodnost pozvolna zvyšovala až do roku 2008 (1,50). I přesto ale ani zdaleka nedosahuje hranice prosté reprodukce (2,1 dětí na 1 ženu). Hodnotou úhrnné plodnosti se Česká republika řadí mezi země s nejnižší plodností, společně s některými zeměmi bývalého Sovětského svazu (Ukrajina, Rusko, Litva, Lotyšsko a Moldávie), Bulharskem, Rumunskem, Maďarskem, Polskem, Slovenskem, Albánií, Chorvatskem a Slovinskem, tedy zeměmi bývalého východního bloku. Podobně nízkou plodnost mají také některé země původní EU (15 členů). Převážně jde o země jihu Evropy (Itálie, Španělsko, Portugalsko, Řecko) a také Rakousko a Německo. Naopak nejvyšších hodnot úhrnné plodnosti v Evropě dosahují země na severu Evropy (Dánsko, Norsko, Finsko, Island a Švédsko) a také Francie, Velká Británie a Irsko. Ale ani v těchto zemích není překročena hranice prosté reprodukce.

Počet mrtvě narozených se v roce 2010 ve srovnání s rokem 2009 snížil o 26 dětí. Na tisíc narozených celkem připadlo 2,5 mrtvě narozených (mrtvorozenost). V absolutních počtech to bylo 293 mrtvě narozených celkem (319 v roce 2009), z toho 153 dívek a 140 chlapců. Nejnižší hodnota mrtvorozenosti byla zaznamenána v Plzeňském kraji (1,6). Naopak nejvyšší byla v tomto roce v kraji Jihočeském (3,7). Jedná se ale o velmi nízké počty, které se mohou meziročně výrazně lišit a je proto nutné si uvědomit, že i velmi malý rozdíl v počtu mrtvě narozených může způsobit nárůst či pokles mrtvorozenosti, proto je lepší využívat víceletých průměrů. V pětiletém průměru za roky 2006 až 2010 bylo dosaženo nejnižší hodnoty v Hl. m. Praze (2,0) a nejvyšší hodnoty v Karlovarském kraji (3,6), průměr ČR byl 2,6.

Specifickým vývojem prochází ukazatel podílu živě narozených dětí s nízkou porodní hmotností (do 2 500 g). Tento ukazatel se sleduje od počátku sedmdesátých let, kdy byl mírně nad 6 % a až do počátku let devadesátých pozvolna klesal (pod 5,5 %). Příčinou tohoto pozitivního trendu byl rozvoj lékařské vědy a lepší odhalování rizik v těhotenství, která se potom daří udržovat do vyšších týdnů. Zhruba od poloviny devadesátých let se podíl dětí narozených s nízkou porodní hmotností opět zvyšuje a v roce 2010 dosáhl úrovně 7,7 %. Příčinou je komplex mnoha jevů. Narůstá počet dětí narozených po umělém oplodnění, počet dětí narozených z vícečetných porodů, zvyšuje se průměrný věk matek při porodu a tím i podíl žen rodičích ve věku nad 35 let, zvyšuje se tedy počet žen, které mají k předčasnému porodu vyšší sklony. Také medicína je již na takové úrovni, že se často podaří zachránit děti narozené ve 26. týdnu těhotenství nebo i dříve.

Zemřelí do 1 roku v České republice v roce 2010

Česká republika se hodnotami kojenecké úmrtnosti řadí mezi země s nejnižší úrovní úmrtnosti kojenců na světě. Posledních šest let se její hodnota drží kolem 3 ‰. Výchyly jsou minimální, proto je, podobně jako v případě mrtvorozenosti, lepší používat víceletých průměrů. Před prvními narozeninami zemřelo v roce 2010 v České republice 313 dětí, z toho 141 dívek a 172 chlapců, dlouhodobě (z biologické podstaty) je vyšší úmrtnost chlapců než děvčátek. Nejnižší kojenecká úmrtnost byla v tomto roce v kraji Vysočina (1,5 ‰), naopak kraji s nejvyššími hodnotami byly kraje Ústecký (4,9 ‰) a Karlovarský (4,5 ‰).

Zeměmi s velmi nízkou kojeneckou úmrtností, ke kterým se Česká republika řadí, jsou dlouhodobě země severní Evropy (Finsko, Švédsko, Norsko a Island) a také Slovinsko, nově pak také Řecko. Naopak nejvyšší hodnotu kojenecké úmrtnosti mají některé země bývalého Sovětského svazu a také Bulharsko a Rumunsko.

Podle věku se kojenecká úmrtnost dále dělí na úmrtnost do 1 dne (do 24 hodin, hodnota 0,38 ‰), poporodní (do 3 dnů, hodnota 0,71 ‰), novorozeneckou (do 28 dní

od narození) a ponovorozeneckou (od 29 do 365 dní). Novorozenecká úmrtnost se ještě dále člení na časnou (do 7 dní od narození) a pozdní (od 8 do 28 dní).

Nízká úroveň kojenecké úmrtnosti je v České republice důsledkem zejména velmi nízké novorozenecké úmrtnosti (1,7 ‰), a to především časně (1,0 ‰). Do 28 dnů života zemřelo v tomto roce 196 dětí, z toho 119 do sedmi dnů. Nižších hodnot novorozenecké úmrtnosti dosahuje v Evropě pouze Island, stejně jako v případě časně novorozenecké úmrtnosti (porovnání posledních dostupných údajů z databáze WHO: Health for All). O něco horší je v České republice situace z hlediska pozdní novorozenecké úmrtnosti. Mezi 8. a 28. dnem u nás v tomto roce zemřelo 77 dětí, tedy z tisíce živě narozených 0,7. Nižších hodnot než Česká republika dosahují, kromě Skandinávských zemí, také země Beneluxu, Rakousko i další.

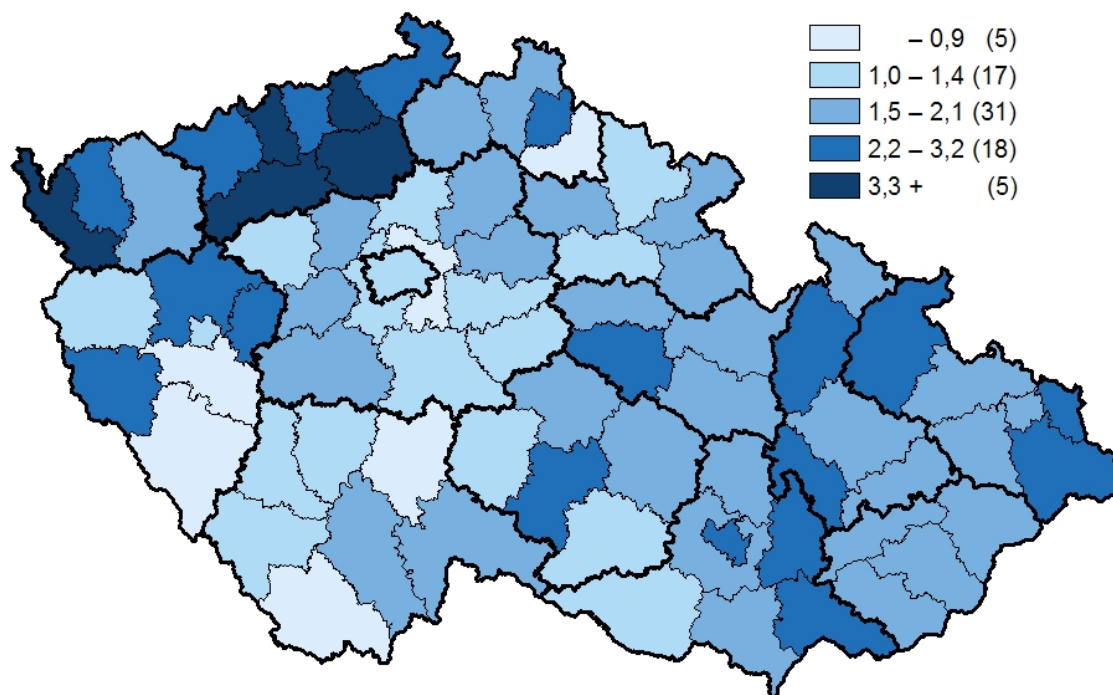
Podobnou pozici v rámci Evropy má Česká republika také z hlediska ponovorozenecké úmrtnosti. Ve věku od 29 do 365 dní zemřelo v roce 2010 v České republice 117 dětí a ponovorozenecká úmrtnost dosáhla hodnoty 1,0 zemřelých na tisíc živě narozených.

Nejčastějšími příčinami úmrtí dětí do jednoho roku jsou nemoci zařazené do XVI. kapitoly Mezinárodní klasifikace nemocí (MKN-10. revize) „Některé stavy vzniklé v perinatálním období“. Tato onemocnění stojí za více než polovinou úmrtí dětí do 1 roku (171 úmrtí, tj. 55 % z celkového počtu úmrtí). Jako nejčastější diagnózy z této kapitoly jsou uváděny respirační poruchy specifické pro perinatální období a krvácivé stavy a hematologické poruchy plodu a novorozence.

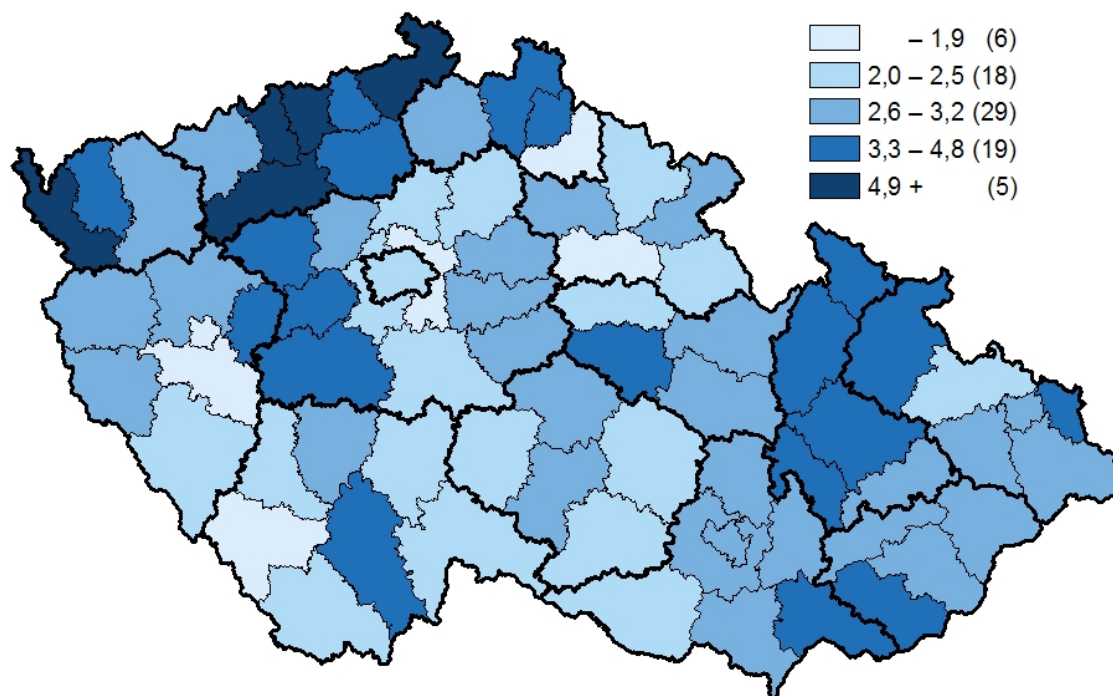
Necelá pětina úmrtí kojenců (v absolutním počtu 62 úmrtí) je způsobena onemocněními ze XVII. kapitoly MKN-10 „Vrozené vady, deformace a chromozomální abnormality“. Z toho byly nejčastější diagnózou způsobující úmrtí kojenců vrozené vady oběhové soustavy.

Třetí nejčastější příčinou úmrtí dětí do 1 roku v České republice v roce 2010 byly „Příznaky, znaky a abnormální klinické a laboratorní nálezy nezařazené jinde“. Z této příčiny zemřela necelá desetina kojenců, v absolutních počtech 30 dětí do 1 roku.

1. Průměr novorozenecké úmrtnosti za období 2006–2010



2. Průměr kojenecké úmrtnosti za období 2006–2010



3. Okresy České republiky



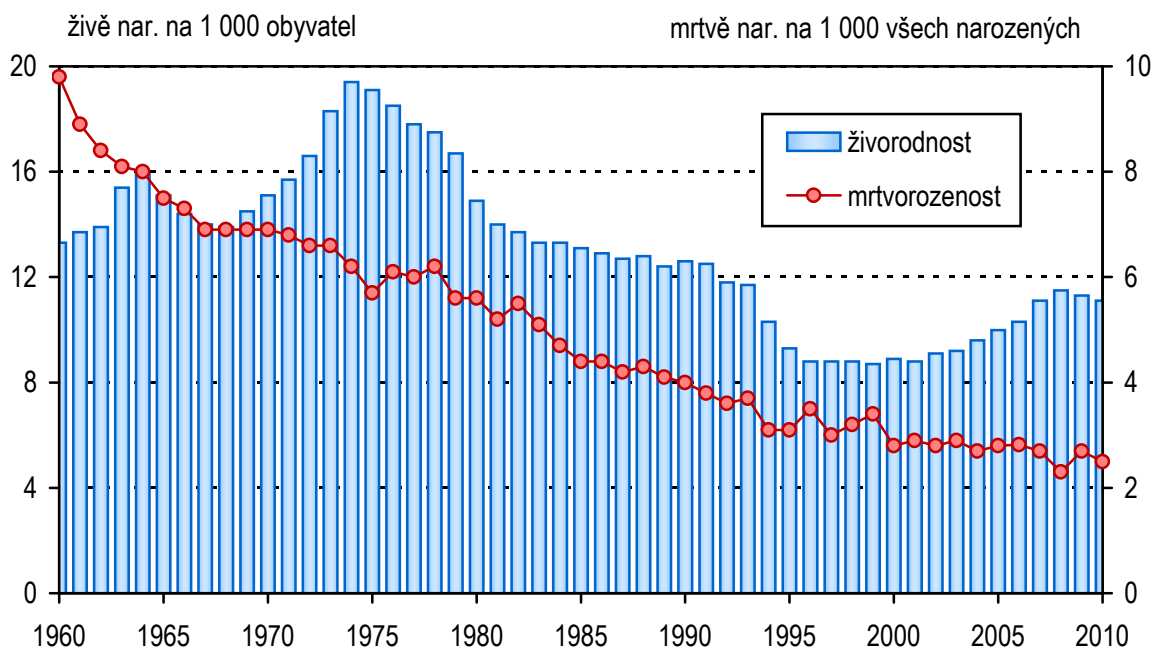
Seznam zkratk názvů krajů a okresů

| | | | |
|------------|-------------------------|------------|-----------------------------|
| PHA | Hl. m. Praha | DC | Děčín |
| BN | Benešov | CV | Chomutov |
| BE | Beroun | LT | Litoměřice |
| KD | Kladno | LN | Louny |
| KO | Kolín | MO | Most |
| KH | Kutná Hora | TP | Teplice |
| ME | Mělník | UL | Ústí nad Labem |
| MB | Mladá Boleslav | UST | Ústecký kraj |
| NB | Nymburk | CL | Česká Lípa |
| PY | Praha-východ | JN | Jablonec nad Nisou |
| PZ | Praha-západ | LI | Liberec |
| PB | Příbram | SM | Semily |
| RA | Rakovník | LIB | Liberecký kraj |
| STC | Středočeský kraj | HK | Hradec Králové |
| CB | České Budějovice | JC | Jičín |
| CK | Český Krumlov | NA | Náchod |
| JH | Jindřichův Hradec | RK | Rychnov nad Kněžnou |
| PI | Písek | TU | Trutnov |
| PT | Prachatice | HRA | Královéhradecký kraj |
| ST | Strakonice | | |
| TA | Tábor | | |
| JHC | Jihočeský kraj | | |

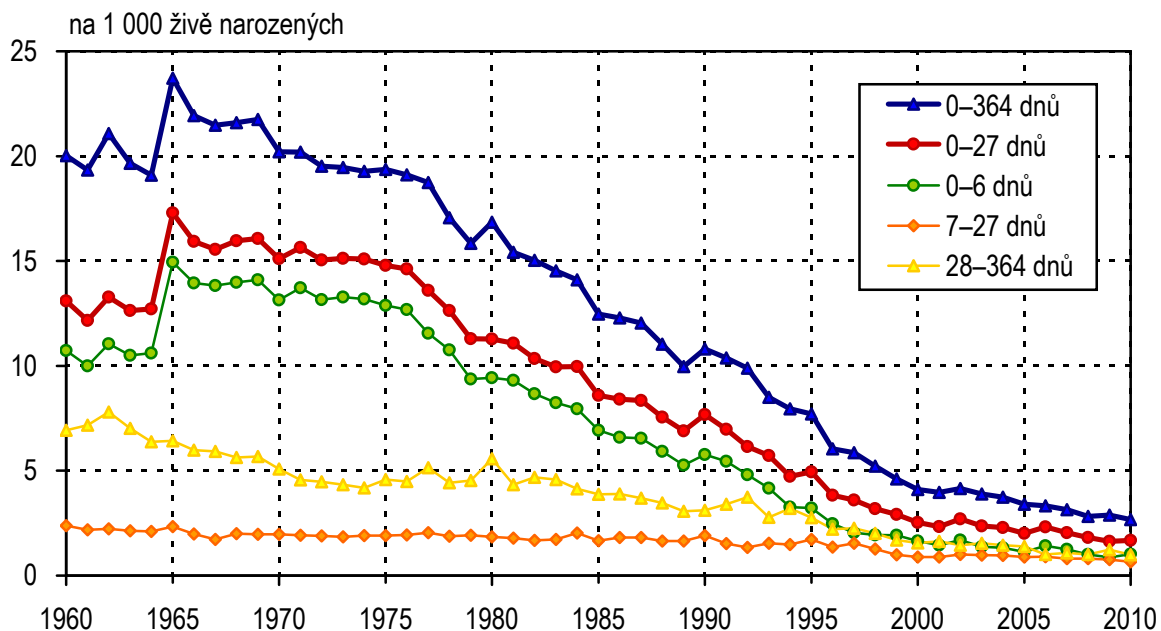
Seznam zkratk názvů krajů a okresů

| | | | |
|------------|--------------------------|------------|-----------------------------|
| DO | Domažlice | CR | Chrudim |
| KT | Klatovy | PU | Pardubice |
| PM | Plzeň-město | SY | Svitavy |
| PJ | Plzeň-jih | UO | Ústí nad Orlicí |
| PS | Plzeň-sever | PAR | Pardubický kraj |
| RO | Rokycany | HB | Havlíčkův Brod |
| TC | Tachov | JI | Jihlava |
| PLZ | Plzeňský kraj | PE | Pelhřimov |
| CH | Cheb | TR | Třebíč |
| KV | Karlovy Vary | ZR | Žďár nad Sázavou |
| SO | Sokolov | VYS | Vysočina |
| KAR | Karlovarský kraj | KM | Kroměříž |
| BK | Blansko | UH | Uherské Hradiště |
| BM | Brno-město | VS | Vsetín |
| BO | Brno-venkov | ZL | Zlín |
| BV | Břeclav | ZLI | Zlínský kraj |
| HO | Hodonín | BR | Bruntál |
| VY | Vyškov | FM | Frýdek-Místek |
| ZN | Znojmo | KI | Karviná |
| JHM | Jihomoravský kraj | NJ | Nový Jičín |
| JE | Jeseník | OP | Opava |
| OC | Olomouc | OV | Ostrava-město |
| PV | Prostějov | MSK | Moravskoslezský kraj |
| PR | Přerov | | |
| SU | Šumperk | | |
| OLO | Olomoucký kraj | | |

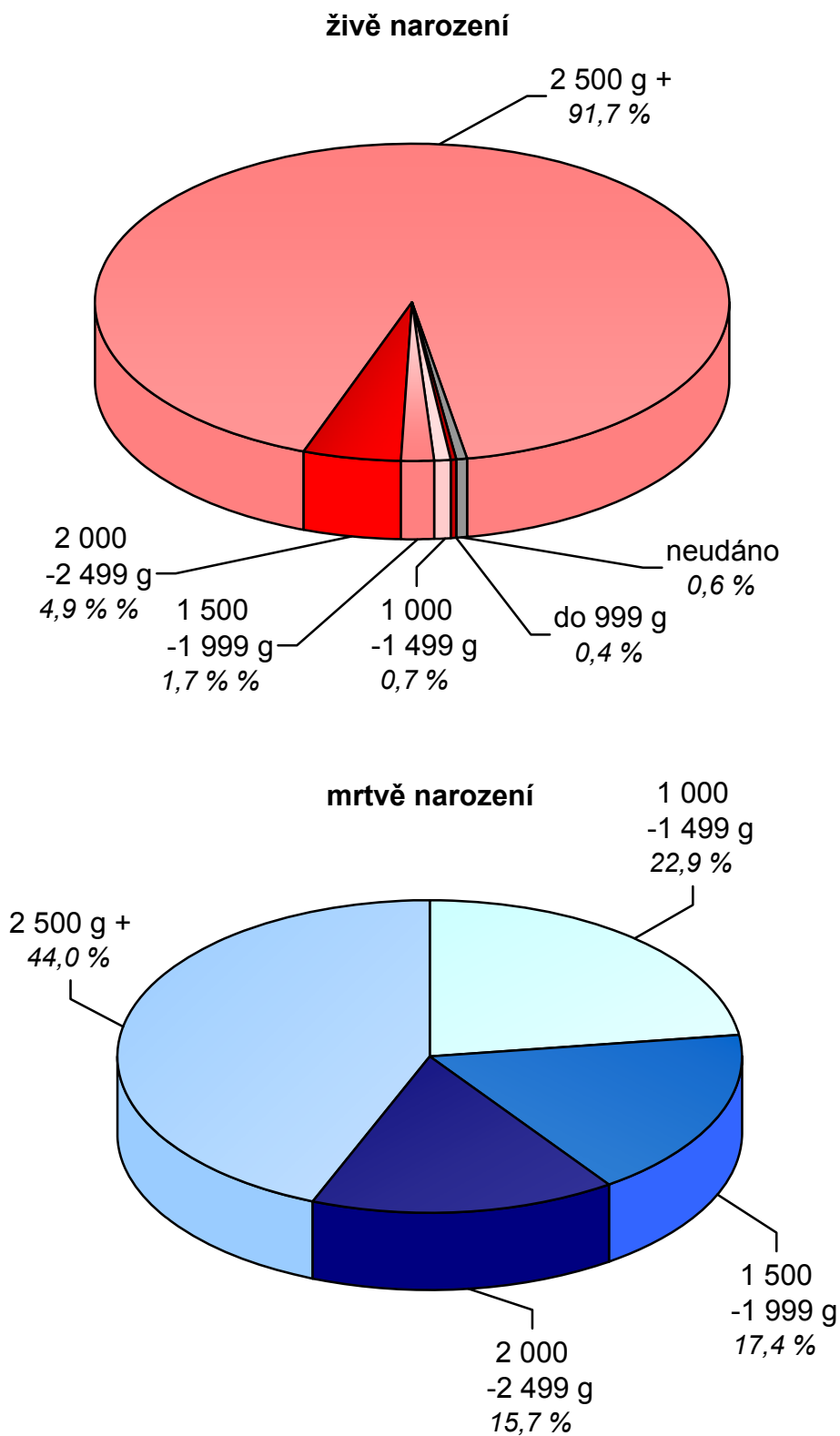
4. Vývoj živorodnosti a mrtvorozenosti



5. Vývoj úmrtnosti dětí ve věku do 1 roku

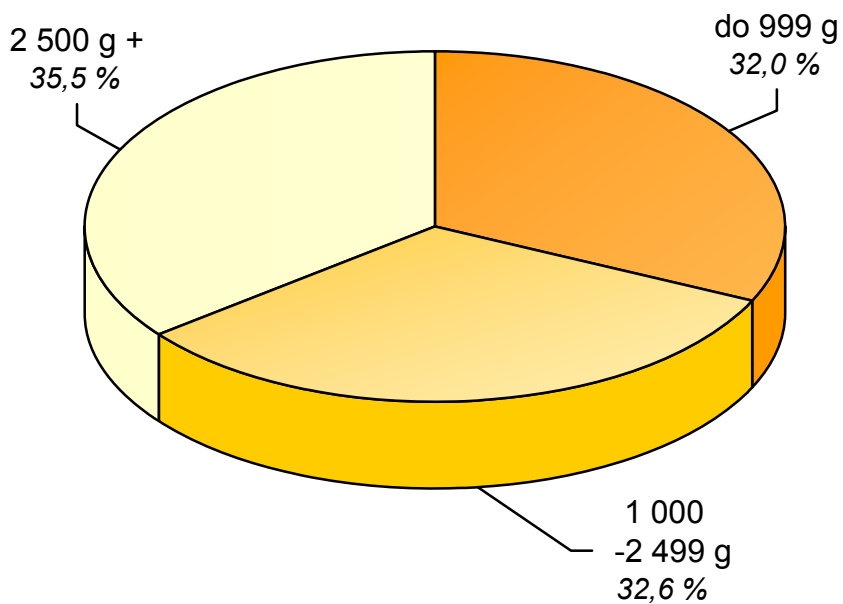


6. Struktura narozených podle porodní hmotnosti - živě narození a mrtvě narození

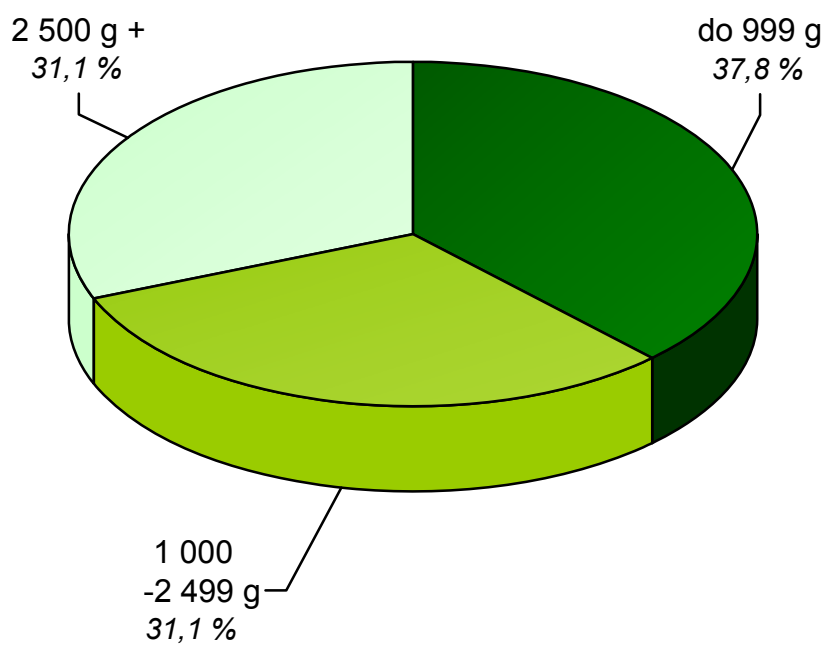


**7. Struktura zemřelých podle porodní hmotnosti
- zemřelí do 1 roku a zemřelí do 1 dne**

zemřelí do 1 roku



zemřelí do 1 dne



1. Vývoj ukazatelů v ČR

| Rok | Narození celkem | | | z toho živě | | |
|-------------|-----------------|---------------|----------------|---------------|---------------|----------------|
| | chlapci | dívky | celkem | chlapci | dívky | celkem |
| 1970 | 76 226 | 72 667 | 148 893 | 75 694 | 72 171 | 147 865 |
| 1975 | 98 587 | 94 282 | 192 869 | 98 037 | 93 739 | 191 776 |
| 1980 | 79 830 | 74 835 | 154 665 | 79 409 | 74 392 | 153 801 |
| 1985 | 69 972 | 66 516 | 136 488 | 69 662 | 66 219 | 135 881 |
| 1986 | 68 846 | 65 096 | 133 942 | 68 539 | 64 817 | 133 356 |
| 1987 | 67 571 | 63 898 | 131 469 | 67 305 | 63 616 | 130 921 |
| 1988 | 68 117 | 65 121 | 133 238 | 67 830 | 64 837 | 132 667 |
| 1989 | 65 946 | 62 935 | 128 881 | 65 669 | 62 687 | 128 356 |
| 1990 | 67 234 | 63 860 | 131 094 | 66 970 | 63 594 | 130 564 |
| 1991 | 66 895 | 62 955 | 129 850 | 66 644 | 62 710 | 129 354 |
| 1992 | 62 946 | 59 196 | 122 142 | 62 701 | 59 004 | 121 705 |
| 1993 | 62 362 | 59 108 | 121 470 | 62 115 | 58 910 | 121 025 |
| 1994 | 54 887 | 52 028 | 106 915 | 54 704 | 51 875 | 106 579 |
| 1995 | 49 570 | 46 827 | 96 397 | 49 405 | 46 692 | 96 097 |
| 1996 | 46 605 | 44 158 | 90 763 | 46 435 | 44 011 | 90 446 |
| 1997 | 46 705 | 44 225 | 90 930 | 46 570 | 44 087 | 90 657 |
| 1998 | 46 736 | 44 093 | 90 829 | 46 581 | 43 954 | 90 535 |
| 1999 | 45 987 | 43 787 | 89 774 | 45 829 | 43 642 | 89 471 |
| 2000 | 47 219 | 43 950 | 91 169 | 47 064 | 43 846 | 90 910 |
| 2001 | 46 746 | 44 232 | 90 978 | 46 616 | 44 099 | 90 715 |
| 2002 | 47 832 | 45 215 | 93 047 | 47 712 | 45 074 | 92 786 |
| 2003 | 48 257 | 45 700 | 93 957 | 48 131 | 45 554 | 93 685 |
| 2004 | 50 391 | 47 538 | 97 929 | 50 262 | 47 402 | 97 664 |
| 2005 | 52 614 | 49 884 | 102 498 | 52 453 | 49 758 | 102 211 |
| 2006 | 54 782 | 51 348 | 106 130 | 54 612 | 51 219 | 105 831 |
| 2007 | 58 653 | 56 294 | 114 947 | 58 475 | 56 157 | 114 632 |
| 2008 | 61 483 | 58 359 | 119 842 | 61 326 | 58 244 | 119 570 |
| 2009 | 60 527 | 58 140 | 118 667 | 60 368 | 57 980 | 118 348 |
| 2010 | 60 360 | 57 086 | 117 446 | 60 220 | 56 933 | 117 153 |

1. Vývoj ukazatelů v ČR

| Rok | Porodnost (na 1 000 obyvatel) | | | Živorodnost (na 1 000 obyvatel) | | |
|-------------|----------------------------------|--------------|--------------|------------------------------------|--------------|--------------|
| | chlapci | dívky | celkem | chlapci | dívky | celkem |
| 1970 | 16,05 | 14,37 | 15,19 | 15,94 | 14,27 | 15,08 |
| 1975 | 20,22 | 18,18 | 19,17 | 20,10 | 18,08 | 19,06 |
| 1980 | 15,93 | 14,08 | 14,98 | 15,85 | 13,99 | 14,89 |
| 1985 | 13,95 | 12,50 | 13,20 | 13,89 | 12,45 | 13,15 |
| 1986 | 13,71 | 12,24 | 12,95 | 13,65 | 12,18 | 12,90 |
| 1987 | 13,44 | 12,00 | 12,70 | 13,39 | 11,95 | 12,65 |
| 1988 | 13,54 | 12,23 | 12,87 | 13,48 | 12,18 | 12,81 |
| 1989 | 13,10 | 11,81 | 12,44 | 13,04 | 11,77 | 12,39 |
| 1990 | 13,35 | 11,99 | 12,65 | 13,30 | 11,94 | 12,60 |
| 1991 | 13,37 | 11,87 | 12,60 | 13,32 | 11,82 | 12,55 |
| 1992 | 12,57 | 11,15 | 11,84 | 12,52 | 11,11 | 11,80 |
| 1993 | 12,43 | 11,12 | 11,76 | 12,38 | 11,09 | 11,72 |
| 1994 | 10,93 | 9,79 | 10,34 | 10,89 | 9,76 | 10,31 |
| 1995 | 9,87 | 8,82 | 9,33 | 9,84 | 8,79 | 9,30 |
| 1996 | 9,29 | 8,33 | 8,80 | 9,26 | 8,30 | 8,77 |
| 1997 | 9,32 | 8,36 | 8,83 | 9,29 | 8,33 | 8,80 |
| 1998 | 9,33 | 8,34 | 8,82 | 9,30 | 8,31 | 8,79 |
| 1999 | 9,19 | 8,29 | 8,73 | 9,16 | 8,27 | 8,70 |
| 2000 | 9,45 | 8,33 | 8,88 | 9,41 | 8,31 | 8,85 |
| 2001 | 9,39 | 8,43 | 8,90 | 9,36 | 8,41 | 8,87 |
| 2002 | 9,63 | 8,64 | 9,12 | 9,61 | 8,61 | 9,10 |
| 2003 | 9,71 | 8,73 | 9,21 | 9,69 | 8,70 | 9,18 |
| 2004 | 10,14 | 9,08 | 9,59 | 10,11 | 9,05 | 9,57 |
| 2005 | 10,54 | 9,52 | 10,02 | 10,51 | 9,49 | 9,99 |
| 2006 | 10,93 | 9,77 | 10,34 | 10,89 | 9,75 | 10,31 |
| 2007 | 11,62 | 10,67 | 11,14 | 11,60 | 10,60 | 11,10 |
| 2008 | 11,94 | 10,93 | 11,42 | 11,91 | 10,91 | 11,40 |
| 2009 | 11,75 | 10,89 | 11,31 | 11,72 | 10,86 | 11,28 |
| 2010 | 11,70 | 10,66 | 11,17 | 11,67 | 10,63 | 11,14 |

1. Vývoj ukazatelů v ČR

| Rok | Mrtvě narození | | | Zemřelí do 1 dne (0 dnů) | | | Zemřelí do 3 dnů (0–2 dny) | | |
|-------------|----------------|------------|--------------|-----------------------------|------------|--------------|-------------------------------|------------|--------------|
| | chlapci | dívky | celkem | chlapci | dívky | celkem | chlapci | dívky | celkem |
| 1970 | 532 | 496 | 1 028 | 690 | 482 | 1 172 | 961 | 654 | 1 615 |
| 1975 | 550 | 543 | 1 093 | 869 | 629 | 1 498 | 1 165 | 851 | 2 016 |
| 1980 | 421 | 443 | 864 | 485 | 322 | 807 | 711 | 452 | 1 163 |
| 1985 | 310 | 297 | 607 | 302 | 191 | 493 | 448 | 306 | 754 |
| 1986 | 307 | 279 | 586 | 159 | 128 | 287 | 373 | 288 | 661 |
| 1987 | 266 | 282 | 548 | 161 | 102 | 263 | 388 | 251 | 639 |
| 1988 | 287 | 284 | 571 | 135 | 100 | 235 | 329 | 263 | 592 |
| 1989 | 277 | 248 | 525 | 124 | 74 | 198 | 290 | 203 | 493 |
| 1990 | 264 | 266 | 530 | 122 | 114 | 236 | 326 | 227 | 553 |
| 1991 | 251 | 245 | 496 | 129 | 109 | 238 | 289 | 224 | 513 |
| 1992 | 245 | 192 | 437 | 101 | 80 | 181 | 251 | 180 | 431 |
| 1993 | 247 | 198 | 445 | 95 | 76 | 171 | 209 | 150 | 359 |
| 1994 | 183 | 153 | 336 | 65 | 43 | 108 | 141 | 110 | 251 |
| 1995 | 165 | 135 | 300 | 56 | 36 | 92 | 128 | 102 | 230 |
| 1996 | 170 | 147 | 317 | 39 | 34 | 73 | 89 | 69 | 158 |
| 1997 | 135 | 138 | 273 | 37 | 25 | 62 | 84 | 53 | 137 |
| 1998 | 155 | 139 | 294 | 39 | 27 | 66 | 73 | 55 | 128 |
| 1999 | 158 | 145 | 303 | 39 | 23 | 62 | 70 | 49 | 119 |
| 2000 | 155 | 104 | 259 | 30 | 18 | 48 | 63 | 38 | 101 |
| 2001 | 130 | 133 | 263 | 25 | 22 | 47 | 52 | 43 | 95 |
| 2002 | 120 | 141 | 261 | 36 | 27 | 63 | 73 | 48 | 121 |
| 2003 | 126 | 146 | 272 | 21 | 27 | 48 | 50 | 43 | 93 |
| 2004 | 129 | 136 | 265 | 28 | 23 | 51 | 52 | 38 | 90 |
| 2005 | 161 | 126 | 287 | 16 | 19 | 35 | 50 | 33 | 83 |
| 2006 | 170 | 129 | 299 | 32 | 18 | 50 | 69 | 38 | 107 |
| 2007 | 178 | 137 | 315 | 33 | 22 | 55 | 62 | 36 | 98 |
| 2008 | 157 | 115 | 272 | 27 | 20 | 47 | 48 | 27 | 75 |
| 2009 | 159 | 160 | 319 | 25 | 18 | 43 | 37 | 30 | 67 |
| 2010 | 140 | 153 | 293 | 25 | 20 | 45 | 44 | 39 | 83 |

1. Vývoj ukazatelů v ČR

| Rok | Mrtвороzenost (na 1 000 narozených) | | | Úmrtnost do 1 dne (0 dnů) (na 1 000 živě narozených) | | | Poporodní úmrtnost (0–2 dny) (na 1 000 živě narozených) | | |
|-------------|--|-------------|-------------|---|-------------|-------------|--|-------------|--------------|
| | chlapci | dívky | celkem | chlapci | dívky | celkem | chlapci | dívky | celkem |
| 1970 | 6,98 | 6,83 | 6,90 | 9,12 | 6,68 | 7,93 | 12,70 | 9,06 | 10,92 |
| 1975 | 5,58 | 5,76 | 5,67 | 8,86 | 6,71 | 7,81 | 11,88 | 9,08 | 10,51 |
| 1980 | 5,27 | 5,92 | 5,59 | 6,11 | 4,33 | 5,25 | 8,95 | 6,08 | 7,56 |
| 1985 | 4,43 | 4,47 | 4,45 | 4,34 | 2,88 | 3,63 | 6,43 | 4,62 | 5,55 |
| 1986 | 4,46 | 4,29 | 4,38 | 2,32 | 1,97 | 2,15 | 5,44 | 4,44 | 4,96 |
| 1987 | 3,94 | 4,41 | 4,17 | 2,39 | 1,60 | 2,01 | 5,76 | 3,95 | 4,88 |
| 1988 | 4,21 | 4,36 | 4,29 | 1,99 | 1,54 | 1,77 | 4,85 | 4,06 | 4,46 |
| 1989 | 4,20 | 3,94 | 4,07 | 1,89 | 1,18 | 1,54 | 4,42 | 3,24 | 3,84 |
| 1990 | 3,93 | 4,17 | 4,04 | 1,82 | 1,79 | 1,81 | 4,87 | 3,57 | 4,24 |
| 1991 | 3,75 | 3,89 | 3,82 | 1,94 | 1,74 | 1,84 | 4,34 | 3,57 | 3,97 |
| 1992 | 3,89 | 3,24 | 3,58 | 1,61 | 1,36 | 1,49 | 4,00 | 3,05 | 3,54 |
| 1993 | 3,96 | 3,35 | 3,66 | 1,53 | 1,29 | 1,41 | 3,36 | 2,55 | 2,97 |
| 1994 | 3,33 | 2,94 | 3,14 | 1,19 | 0,83 | 1,01 | 2,58 | 2,12 | 2,36 |
| 1995 | 3,33 | 2,88 | 3,11 | 1,13 | 0,77 | 0,96 | 2,59 | 2,18 | 2,39 |
| 1996 | 3,65 | 3,33 | 3,49 | 0,84 | 0,77 | 0,81 | 1,92 | 1,57 | 1,75 |
| 1997 | 2,89 | 3,12 | 3,00 | 0,79 | 0,57 | 0,68 | 1,80 | 1,20 | 1,51 |
| 1998 | 3,32 | 3,15 | 3,24 | 0,84 | 0,61 | 0,73 | 1,57 | 1,25 | 1,41 |
| 1999 | 3,44 | 3,31 | 3,38 | 0,85 | 0,53 | 0,69 | 1,53 | 1,12 | 1,33 |
| 2000 | 3,28 | 2,37 | 2,84 | 0,64 | 0,41 | 0,53 | 1,34 | 0,87 | 1,11 |
| 2001 | 2,78 | 3,01 | 2,89 | 0,54 | 0,50 | 0,52 | 1,12 | 0,98 | 1,05 |
| 2002 | 2,51 | 3,12 | 2,81 | 0,75 | 0,60 | 0,68 | 1,53 | 1,06 | 1,30 |
| 2003 | 2,61 | 3,19 | 2,89 | 0,44 | 0,59 | 0,51 | 1,04 | 0,94 | 0,99 |
| 2004 | 2,56 | 2,86 | 2,71 | 0,56 | 0,49 | 0,52 | 1,03 | 0,80 | 0,92 |
| 2005 | 3,06 | 2,53 | 2,80 | 0,31 | 0,38 | 0,34 | 0,95 | 0,66 | 0,81 |
| 2006 | 3,10 | 2,51 | 2,82 | 0,59 | 0,35 | 0,47 | 1,26 | 0,74 | 1,01 |
| 2007 | 3,03 | 2,43 | 2,74 | 0,56 | 0,39 | 0,48 | 1,06 | 0,64 | 0,85 |
| 2008 | 2,55 | 1,97 | 2,27 | 0,44 | 0,34 | 0,39 | 0,78 | 0,46 | 0,63 |
| 2009 | 2,63 | 2,75 | 2,69 | 0,41 | 0,31 | 0,36 | 0,61 | 0,52 | 0,57 |
| 2010 | 2,32 | 2,68 | 2,49 | 0,42 | 0,35 | 0,38 | 0,73 | 0,69 | 0,71 |

1. Vývoj ukazatelů v ČR

| Rok | Zemřelí do 7 dnů (0–6 dnů) | | | Zemřelí ve věku 8–28 dnů (7–27 dnů) | | | Zemřelí do 28 dnů (0–27 dnů) | | |
|-------------|-------------------------------|--------------|--------------|--|------------|------------|---------------------------------|--------------|--------------|
| | chlapci | dívky | celkem | chlapci | dívky | celkem | chlapci | dívky | celkem |
| 1970 | 1 152 | 792 | 1 944 | 149 | 142 | 291 | 1 301 | 934 | 2 235 |
| 1975 | 1 431 | 1 038 | 2 469 | 204 | 162 | 366 | 1 635 | 1 200 | 2 835 |
| 1980 | 881 | 569 | 1 450 | 167 | 118 | 285 | 1 048 | 687 | 1 735 |
| 1985 | 561 | 380 | 941 | 126 | 100 | 226 | 687 | 480 | 1 167 |
| 1986 | 507 | 372 | 879 | 139 | 103 | 242 | 646 | 475 | 1 121 |
| 1987 | 502 | 355 | 857 | 136 | 101 | 237 | 638 | 456 | 1 094 |
| 1988 | 437 | 348 | 785 | 124 | 94 | 218 | 561 | 442 | 1 003 |
| 1989 | 411 | 264 | 675 | 141 | 70 | 211 | 552 | 334 | 886 |
| 1990 | 450 | 303 | 753 | 155 | 95 | 250 | 605 | 398 | 1 003 |
| 1991 | 390 | 314 | 704 | 114 | 84 | 198 | 504 | 398 | 902 |
| 1992 | 344 | 241 | 585 | 92 | 72 | 164 | 436 | 313 | 749 |
| 1993 | 293 | 212 | 505 | 107 | 80 | 187 | 400 | 292 | 692 |
| 1994 | 199 | 149 | 348 | 93 | 64 | 157 | 292 | 213 | 505 |
| 1995 | 181 | 128 | 309 | 102 | 64 | 166 | 283 | 192 | 475 |
| 1996 | 127 | 97 | 224 | 51 | 72 | 123 | 178 | 169 | 347 |
| 1997 | 109 | 77 | 186 | 73 | 67 | 140 | 182 | 144 | 326 |
| 1998 | 104 | 71 | 175 | 67 | 47 | 114 | 171 | 118 | 289 |
| 1999 | 99 | 73 | 172 | 54 | 35 | 89 | 153 | 108 | 261 |
| 2000 | 88 | 62 | 150 | 41 | 40 | 81 | 129 | 102 | 231 |
| 2001 | 73 | 59 | 132 | 47 | 33 | 80 | 120 | 92 | 212 |
| 2002 | 93 | 64 | 157 | 44 | 50 | 94 | 137 | 114 | 251 |
| 2003 | 71 | 58 | 129 | 53 | 39 | 92 | 124 | 97 | 221 |
| 2004 | 79 | 51 | 130 | 57 | 37 | 94 | 136 | 88 | 224 |
| 2005 | 76 | 40 | 116 | 53 | 37 | 90 | 129 | 77 | 206 |
| 2006 | 95 | 55 | 150 | 50 | 46 | 96 | 145 | 101 | 246 |
| 2007 | 88 | 55 | 143 | 59 | 33 | 92 | 147 | 88 | 235 |
| 2008 | 78 | 42 | 120 | 66 | 31 | 97 | 144 | 73 | 217 |
| 2009 | 55 | 48 | 103 | 54 | 37 | 91 | 109 | 85 | 194 |
| 2010 | 61 | 58 | 119 | 42 | 35 | 77 | 103 | 93 | 196 |

1. Vývoj ukazatelů v ČR

| Rok | Časná novorozenecká úmrtnost | | | Pozdní novorozenecká úmrtnost | | | Novorozenecká úmrtnost | | |
|-------------|------------------------------|--------------|--------------|-------------------------------|-------------|-------------|------------------------|--------------|--------------|
| | chlapci | dívky | celkem | chlapci | dívky | celkem | chlapci | dívky | celkem |
| 1970 | 15,22 | 10,97 | 13,15 | 1,97 | 1,97 | 1,97 | 17,19 | 12,94 | 15,12 |
| 1975 | 14,60 | 11,07 | 12,87 | 2,08 | 1,73 | 1,91 | 16,68 | 12,80 | 14,78 |
| 1980 | 11,09 | 7,65 | 9,43 | 2,10 | 1,59 | 1,85 | 13,20 | 9,23 | 11,28 |
| 1985 | 8,05 | 5,74 | 6,93 | 1,81 | 1,51 | 1,66 | 9,86 | 7,25 | 8,59 |
| 1986 | 7,40 | 5,74 | 6,59 | 2,03 | 1,59 | 1,81 | 9,43 | 7,33 | 8,41 |
| 1987 | 7,46 | 5,58 | 6,55 | 2,02 | 1,59 | 1,81 | 9,48 | 7,17 | 8,36 |
| 1988 | 6,44 | 5,37 | 5,92 | 1,83 | 1,45 | 1,64 | 8,27 | 6,82 | 7,56 |
| 1989 | 6,26 | 4,21 | 5,26 | 2,15 | 1,12 | 1,64 | 8,41 | 5,33 | 6,90 |
| 1990 | 6,72 | 4,76 | 5,77 | 2,31 | 1,49 | 1,91 | 9,03 | 6,26 | 7,68 |
| 1991 | 5,85 | 5,01 | 5,44 | 1,71 | 1,34 | 1,53 | 7,56 | 6,35 | 6,97 |
| 1992 | 5,49 | 4,08 | 4,81 | 1,47 | 1,22 | 1,35 | 6,95 | 5,30 | 6,15 |
| 1993 | 4,72 | 3,60 | 4,17 | 1,72 | 1,36 | 1,55 | 6,44 | 4,96 | 5,72 |
| 1994 | 3,64 | 2,87 | 3,27 | 1,70 | 1,23 | 1,47 | 5,34 | 4,11 | 4,74 |
| 1995 | 3,66 | 2,74 | 3,22 | 2,06 | 1,37 | 1,73 | 5,73 | 4,11 | 4,94 |
| 1996 | 2,74 | 2,20 | 2,48 | 1,10 | 1,64 | 1,36 | 3,83 | 3,84 | 3,84 |
| 1997 | 2,34 | 1,75 | 2,05 | 1,57 | 1,52 | 1,54 | 3,91 | 3,27 | 3,60 |
| 1998 | 2,23 | 1,62 | 1,93 | 1,44 | 1,07 | 1,26 | 3,67 | 2,68 | 3,19 |
| 1999 | 2,16 | 1,67 | 1,92 | 1,18 | 0,80 | 0,99 | 3,34 | 2,47 | 2,92 |
| 2000 | 1,87 | 1,41 | 1,65 | 0,87 | 0,91 | 0,89 | 2,74 | 2,33 | 2,54 |
| 2001 | 1,57 | 1,34 | 1,46 | 1,01 | 0,75 | 0,88 | 2,57 | 2,09 | 2,34 |
| 2002 | 1,95 | 1,42 | 1,69 | 0,92 | 1,11 | 1,01 | 2,87 | 2,53 | 2,71 |
| 2003 | 1,48 | 1,27 | 1,38 | 1,10 | 0,86 | 0,98 | 2,58 | 2,13 | 2,36 |
| 2004 | 1,57 | 1,08 | 1,33 | 1,13 | 0,78 | 0,96 | 2,71 | 1,86 | 2,29 |
| 2005 | 1,45 | 0,80 | 1,13 | 1,01 | 0,74 | 0,88 | 2,46 | 1,55 | 2,02 |
| 2006 | 1,74 | 1,07 | 1,42 | 0,92 | 0,90 | 0,91 | 2,66 | 1,97 | 2,32 |
| 2007 | 1,50 | 0,98 | 1,25 | 1,01 | 0,59 | 0,80 | 2,51 | 1,57 | 2,05 |
| 2008 | 1,27 | 0,72 | 1,00 | 1,08 | 0,53 | 0,81 | 2,35 | 1,25 | 1,81 |
| 2009 | 0,91 | 0,83 | 0,87 | 0,89 | 0,64 | 0,77 | 1,81 | 1,47 | 1,64 |
| 2010 | 1,01 | 1,02 | 1,02 | 0,70 | 0,61 | 0,66 | 1,71 | 1,63 | 1,67 |

1. Vývoj ukazatelů v ČR

| Rok | Mrtvě narození a zemřelí do 7 dnů | | | Zemřelí ve věku 28–364 dnů | | | Zemřelí do 1 roku (0–364 dnů) | | |
|-------------|--------------------------------------|--------------|--------------|-------------------------------|------------|------------|----------------------------------|--------------|--------------|
| | chlapci | dívky | celkem | chlapci | dívky | celkem | chlapci | dívky | celkem |
| 1970 | 1 684 | 1 288 | 2 972 | 428 | 324 | 752 | 1 729 | 1 258 | 2 987 |
| 1975 | 1 981 | 1 581 | 3 562 | 513 | 365 | 878 | 2 148 | 1 565 | 3 713 |
| 1980 | 1 302 | 1 012 | 2 314 | 495 | 362 | 857 | 1 543 | 1 049 | 2 592 |
| 1985 | 871 | 677 | 1 548 | 283 | 244 | 527 | 970 | 724 | 1 694 |
| 1986 | 814 | 651 | 1 465 | 315 | 203 | 518 | 961 | 678 | 1 639 |
| 1987 | 768 | 637 | 1 405 | 285 | 198 | 483 | 923 | 654 | 1 577 |
| 1988 | 724 | 632 | 1 356 | 256 | 204 | 460 | 817 | 646 | 1 463 |
| 1989 | 688 | 512 | 1 200 | 218 | 176 | 394 | 770 | 510 | 1 280 |
| 1990 | 714 | 569 | 1 283 | 228 | 179 | 407 | 833 | 577 | 1 410 |
| 1991 | 641 | 559 | 1 200 | 267 | 174 | 441 | 771 | 572 | 1 343 |
| 1992 | 589 | 433 | 1 022 | 259 | 196 | 455 | 695 | 509 | 1 204 |
| 1993 | 540 | 410 | 950 | 203 | 133 | 336 | 603 | 425 | 1 028 |
| 1994 | 382 | 302 | 684 | 194 | 148 | 342 | 486 | 361 | 847 |
| 1995 | 346 | 263 | 609 | 156 | 109 | 265 | 439 | 301 | 740 |
| 1996 | 297 | 244 | 541 | 112 | 88 | 200 | 290 | 257 | 547 |
| 1997 | 244 | 215 | 459 | 111 | 94 | 205 | 293 | 238 | 472 |
| 1998 | 259 | 210 | 469 | 98 | 85 | 183 | 269 | 203 | 472 |
| 1999 | 257 | 218 | 475 | 68 | 84 | 152 | 221 | 192 | 413 |
| 2000 | 243 | 166 | 409 | 89 | 53 | 142 | 218 | 155 | 373 |
| 2001 | 203 | 192 | 395 | 92 | 56 | 148 | 212 | 148 | 360 |
| 2002 | 213 | 205 | 418 | 79 | 55 | 134 | 216 | 169 | 385 |
| 2003 | 197 | 204 | 401 | 83 | 61 | 144 | 207 | 158 | 365 |
| 2004 | 208 | 187 | 395 | 74 | 68 | 142 | 210 | 156 | 366 |
| 2005 | 237 | 166 | 403 | 83 | 59 | 142 | 212 | 136 | 348 |
| 2006 | 265 | 184 | 449 | 69 | 37 | 106 | 214 | 138 | 352 |
| 2007 | 266 | 192 | 458 | 71 | 54 | 125 | 218 | 142 | 360 |
| 2008 | 235 | 157 | 392 | 56 | 65 | 121 | 200 | 138 | 338 |
| 2009 | 214 | 208 | 422 | 76 | 71 | 147 | 185 | 156 | 341 |
| 2010 | 201 | 211 | 412 | 69 | 48 | 117 | 172 | 141 | 313 |

1. Vývoj ukazatelů v ČR

| Rok | Perinatální úmrtnost | | | Ponovorozenecká úmrtnost | | | Kojenecká úmrtnost | | |
|-------------|----------------------|--------------|--------------|--------------------------|-------------|-------------|--------------------|--------------|--------------|
| | chlapci | dívky | celkem | chlapci | dívky | celkem | chlapci | dívky | celkem |
| 1970 | 22,09 | 17,72 | 19,96 | 5,65 | 4,49 | 5,09 | 22,84 | 17,43 | 20,20 |
| 1975 | 20,09 | 16,77 | 18,47 | 5,23 | 3,89 | 4,58 | 21,91 | 16,70 | 19,36 |
| 1980 | 16,31 | 13,52 | 14,96 | 6,23 | 4,87 | 5,57 | 19,43 | 14,10 | 16,85 |
| 1985 | 12,45 | 10,18 | 11,34 | 4,06 | 3,68 | 3,88 | 13,92 | 10,93 | 12,47 |
| 1986 | 11,82 | 10,00 | 10,94 | 4,60 | 3,13 | 3,88 | 14,02 | 10,46 | 12,29 |
| 1987 | 11,37 | 9,97 | 10,69 | 4,23 | 3,11 | 3,69 | 13,71 | 10,28 | 12,05 |
| 1988 | 10,63 | 9,71 | 10,18 | 3,77 | 3,15 | 3,47 | 12,04 | 9,96 | 11,03 |
| 1989 | 10,43 | 8,14 | 9,31 | 3,32 | 2,81 | 3,07 | 11,73 | 8,14 | 9,97 |
| 1990 | 10,62 | 8,91 | 9,79 | 3,40 | 2,81 | 3,12 | 12,44 | 9,07 | 10,80 |
| 1991 | 9,58 | 8,88 | 9,24 | 4,01 | 2,77 | 3,41 | 11,57 | 9,12 | 10,38 |
| 1992 | 9,36 | 7,31 | 8,37 | 4,13 | 3,32 | 3,74 | 11,08 | 8,63 | 9,89 |
| 1993 | 8,66 | 6,94 | 7,82 | 3,27 | 2,26 | 2,78 | 9,71 | 7,21 | 8,49 |
| 1994 | 6,96 | 5,80 | 6,40 | 3,55 | 2,85 | 3,21 | 8,88 | 6,96 | 7,95 |
| 1995 | 6,98 | 5,62 | 6,32 | 3,16 | 2,33 | 2,76 | 8,89 | 6,45 | 7,70 |
| 1996 | 6,37 | 5,53 | 5,96 | 2,41 | 2,00 | 2,21 | 6,25 | 5,84 | 6,05 |
| 1997 | 5,22 | 4,86 | 5,01 | 2,38 | 2,13 | 2,26 | 6,29 | 5,40 | 5,86 |
| 1998 | 5,54 | 4,76 | 5,16 | 2,10 | 1,93 | 2,02 | 5,77 | 4,62 | 5,21 |
| 1999 | 5,59 | 4,98 | 5,29 | 1,48 | 1,92 | 1,70 | 4,82 | 4,40 | 4,62 |
| 2000 | 5,15 | 3,78 | 4,49 | 1,89 | 1,21 | 1,56 | 4,63 | 3,53 | 4,10 |
| 2001 | 4,34 | 4,34 | 4,34 | 1,97 | 1,27 | 1,63 | 4,55 | 3,36 | 3,97 |
| 2002 | 4,45 | 4,53 | 4,49 | 1,66 | 1,22 | 1,44 | 4,53 | 3,75 | 4,15 |
| 2003 | 4,08 | 4,46 | 4,27 | 1,72 | 1,34 | 1,54 | 4,30 | 3,47 | 3,90 |
| 2004 | 4,14 | 3,94 | 4,04 | 1,45 | 1,43 | 1,44 | 4,18 | 3,29 | 3,75 |
| 2005 | 4,50 | 3,33 | 3,93 | 1,58 | 1,19 | 1,39 | 4,04 | 2,73 | 3,40 |
| 2006 | 4,84 | 3,58 | 4,23 | 1,26 | 0,72 | 1,00 | 3,92 | 2,69 | 3,33 |
| 2007 | 4,54 | 3,41 | 3,98 | 1,21 | 0,96 | 1,09 | 3,73 | 2,53 | 3,14 |
| 2008 | 3,82 | 2,69 | 3,27 | 0,91 | 1,12 | 1,01 | 3,26 | 2,37 | 2,83 |
| 2009 | 3,54 | 3,58 | 3,56 | 1,26 | 1,22 | 1,24 | 3,06 | 2,69 | 2,88 |
| 2010 | 3,33 | 3,70 | 3,51 | 1,15 | 0,84 | 1,00 | 2,86 | 2,48 | 2,67 |

2. Vývoj počtu živě a mrtvě narozených s nízkou porodní hmotností (do 2 499 gramů) podle pohlaví

| Rok | Živě narození s porodní hmotností do 2 499 gramů | | | Podíl dětí s nízkou porodní hmotností na celkovém počtu živě narozených (v %) | | |
|-------------|---|--------------|--------------|--|------------|------------|
| | celkem | chlapci | dívky | celkem | chlapci | dívky |
| 1970 | 9 083 | 4 306 | 4 777 | 6,1 | 5,7 | 6,6 |
| 1975 | 11 898 | 5 523 | 6 375 | 6,2 | 5,6 | 6,8 |
| 1980 | 9 115 | 4 302 | 4 813 | 5,9 | 5,4 | 6,5 |
| 1985 | 7 656 | 3 512 | 4 144 | 5,6 | 5,0 | 6,3 |
| 1986 | 7 548 | 3 570 | 3 978 | 5,7 | 5,2 | 6,1 |
| 1987 | 7 083 | 3 244 | 3 839 | 5,4 | 4,8 | 6,0 |
| 1988 | 7 215 | 3 318 | 3 897 | 5,4 | 4,9 | 6,0 |
| 1989 | 6 651 | 3 005 | 3 646 | 5,2 | 4,6 | 5,8 |
| 1990 | 7 164 | 3 339 | 3 825 | 5,5 | 5,0 | 6,0 |
| 1991 | 7 593 | 3 501 | 4 092 | 5,9 | 5,3 | 6,5 |
| 1992 | 6 951 | 3 228 | 3 723 | 5,7 | 5,1 | 6,3 |
| 1993 | 6 801 | 3 133 | 3 668 | 5,6 | 5,0 | 6,2 |
| 1994 | 5 827 | 2 692 | 3 135 | 5,5 | 4,9 | 6,0 |
| 1995 | 5 267 | 2 436 | 2 831 | 5,5 | 4,9 | 6,1 |
| 1996 | 4 956 | 2 344 | 2 612 | 5,5 | 5,0 | 5,9 |
| 1997 | 5 095 | 2 359 | 2 736 | 5,6 | 5,1 | 6,2 |
| 1998 | 5 324 | 2 483 | 2 841 | 5,9 | 5,3 | 6,5 |
| 1999 | 5 268 | 2 383 | 2 885 | 5,9 | 5,2 | 6,6 |
| 2000 | 5 296 | 2 496 | 2 800 | 5,8 | 5,3 | 6,4 |
| 2001 | 5 460 | 2 534 | 2 926 | 6,0 | 5,4 | 6,6 |
| 2002 | 5 730 | 2 710 | 3 020 | 6,2 | 5,7 | 6,7 |
| 2003 | 6 205 | 2 907 | 3 298 | 6,6 | 6,0 | 7,2 |
| 2004 | 6 689 | 3 182 | 3 507 | 6,8 | 6,3 | 7,4 |
| 2005 | 6 870 | 3 277 | 3 593 | 6,7 | 6,2 | 7,2 |
| 2006 | 7 515 | 3 518 | 3 997 | 7,1 | 6,4 | 7,8 |
| 2007 | 8 507 | 3 949 | 4 558 | 7,4 | 6,8 | 8,1 |
| 2008 | 8 677 | 4 066 | 4 611 | 7,3 | 6,6 | 7,9 |
| 2009 | 9 023 | 4 178 | 4 845 | 7,6 | 6,9 | 8,4 |
| 2010 | 8 976 | 4 141 | 4 835 | 7,7 | 6,9 | 8,5 |

2. Vývoj počtu živě a mrtvě narozených s nízkou porodní hmotností (do 2 499 gramů) podle pohlaví

| Mrtvě narození s porodní hmotností 1 000 až 2 499 gramů | | | Podíl dětí s nízkou porodní hmotností na celkovém počtu mrtvě narozených (v %) | | | Rok |
|--|------------|------------|---|-------------|-------------|-------------|
| celkem | chlapci | dívky | celkem | chlapci | dívky | |
| 533 | 276 | 257 | 51,8 | 51,9 | 51,8 | 1970 |
| 567 | 281 | 286 | 51,9 | 51,1 | 52,7 | 1975 |
| 518 | 247 | 271 | 60,0 | 58,7 | 61,2 | 1980 |
| 383 | 197 | 186 | 63,1 | 63,5 | 62,6 | 1985 |
| 327 | 172 | 155 | 55,8 | 56,0 | 55,6 | 1986 |
| 320 | 151 | 169 | 58,4 | 56,8 | 59,9 | 1987 |
| 299 | 137 | 162 | 52,4 | 47,7 | 57,0 | 1988 |
| 337 | 176 | 161 | 64,2 | 63,5 | 64,9 | 1989 |
| 333 | 165 | 168 | 62,8 | 62,5 | 63,2 | 1990 |
| 282 | 145 | 137 | 56,9 | 57,8 | 55,9 | 1991 |
| 279 | 158 | 121 | 63,8 | 64,5 | 63,0 | 1992 |
| 253 | 130 | 123 | 56,9 | 52,6 | 62,1 | 1993 |
| 179 | 105 | 74 | 53,3 | 57,4 | 48,4 | 1994 |
| 183 | 94 | 89 | 61,0 | 57,0 | 65,9 | 1995 |
| 188 | 95 | 93 | 59,3 | 55,9 | 63,3 | 1996 |
| 151 | 77 | 74 | 55,3 | 57,0 | 53,6 | 1997 |
| 172 | 99 | 73 | 58,5 | 63,9 | 52,5 | 1998 |
| 167 | 92 | 75 | 55,1 | 58,2 | 51,7 | 1999 |
| 156 | 91 | 65 | 60,2 | 58,7 | 62,5 | 2000 |
| 160 | 82 | 78 | 60,8 | 63,1 | 58,6 | 2001 |
| 130 | 55 | 75 | 49,8 | 45,8 | 53,2 | 2002 |
| 145 | 58 | 87 | 53,3 | 46,0 | 59,6 | 2003 |
| 151 | 75 | 76 | 57,0 | 58,1 | 55,9 | 2004 |
| 176 | 94 | 82 | 61,3 | 58,4 | 65,1 | 2005 |
| 180 | 105 | 75 | 60,2 | 61,8 | 58,1 | 2006 |
| 183 | 95 | 88 | 58,1 | 53,4 | 64,2 | 2007 |
| 159 | 88 | 71 | 58,5 | 56,1 | 61,7 | 2008 |
| 197 | 103 | 94 | 61,8 | 64,8 | 58,8 | 2009 |
| 164 | 84 | 80 | 56,0 | 60,0 | 52,3 | 2010 |

3. Živě narození podle porodní hmotnosti, pohlaví a kraje bydliště

| Území, kraj | Porodní hmotnost v gramech | | | | | | |
|------------------------|----------------------------|---------------|---------------|---------------|---------------|---------------|---------------|
| | -999 | 1000– 1499 | 1500– 1999 | 2000– 2499 | 2500– 2999 | 3000– 3499 | 3500– 3999 |
| | chlapci | | | | | | |
| Hl. m. Praha | 28 | 60 | 96 | 246 | 1 041 | 2 722 | 2 455 |
| Středočeský | 22 | 52 | 117 | 358 | 1 165 | 2 848 | 2 438 |
| Jihočeský | 15 | 21 | 66 | 139 | 542 | 1 282 | 1 104 |
| Plzeňský | 15 | 35 | 53 | 153 | 477 | 1 167 | 952 |
| Karlovarský | 9 | 14 | 46 | 99 | 310 | 629 | 442 |
| Ústecký | 18 | 51 | 112 | 256 | 843 | 1 743 | 1 334 |
| Liberecký | 11 | 14 | 48 | 126 | 460 | 974 | 796 |
| Královéhradecký | 10 | 15 | 42 | 135 | 506 | 1 119 | 1 007 |
| Pardubický | 14 | 20 | 46 | 139 | 445 | 1 126 | 893 |
| Vysočina | 8 | 12 | 39 | 95 | 375 | 1 026 | 874 |
| Jihomoravský | 15 | 45 | 93 | 222 | 896 | 2 381 | 2 219 |
| Olomoucký | 8 | 25 | 53 | 164 | 519 | 1 332 | 1 059 |
| Zlínský | 12 | 23 | 57 | 118 | 427 | 1 071 | 1 058 |
| Moravskoslezský | 24 | 43 | 113 | 271 | 996 | 2 382 | 2 053 |
| Česká republika | 209 | 430 | 981 | 2 521 | 9 002 | 21 802 | 18 684 |
| | dívky | | | | | | |
| Hl. m. Praha | 35 | 45 | 122 | 353 | 1 398 | 3 005 | 1 775 |
| Středočeský | 29 | 45 | 113 | 402 | 1 510 | 2 947 | 1 872 |
| Jihočeský | 15 | 30 | 73 | 203 | 698 | 1 391 | 820 |
| Plzeňský | 9 | 28 | 69 | 205 | 718 | 1 216 | 657 |
| Karlovarský | 14 | 12 | 38 | 122 | 433 | 619 | 321 |
| Ústecký | 25 | 62 | 93 | 353 | 1 027 | 1 724 | 973 |
| Liberecký | 7 | 15 | 47 | 124 | 564 | 1 043 | 534 |
| Královéhradecký | 9 | 20 | 41 | 169 | 624 | 1 201 | 697 |
| Pardubický | 10 | 13 | 44 | 145 | 552 | 1 170 | 649 |
| Vysočina | 9 | 24 | 44 | 135 | 467 | 1 077 | 693 |
| Jihomoravský | 29 | 39 | 102 | 279 | 1 154 | 2 657 | 1 673 |
| Olomoucký | 10 | 21 | 46 | 186 | 676 | 1 419 | 804 |
| Zlínský | 13 | 23 | 60 | 162 | 522 | 1 165 | 811 |
| Moravskoslezský | 23 | 48 | 84 | 359 | 1 307 | 2 603 | 1 623 |
| Česká republika | 237 | 425 | 976 | 3 197 | 11 650 | 23 237 | 13 902 |

3. Živě narození podle porodní hmotnosti, pohlaví a kraje bydliště

| Porodní hmotnost v gramech | | | | | | Živorodnost | Území, kraj |
|----------------------------|---------------|-----------|------------|---------------|---------------|-------------|------------------------|
| 4000– 4499 | 4500– 4999 | 5000+ | nezjištěno | Celkem | 1000+ | | |
| chlapci | | | | | | | |
| 778 | 89 | 11 | 63 | 7 589 | 7 498 | 12,5 | Hl. m. Praha |
| 711 | 117 | 11 | 38 | 7 877 | 7 817 | 12,7 | Středočeský |
| 306 | 47 | 4 | 15 | 3 541 | 3 511 | 11,3 | Jihočeský |
| 270 | 35 | 2 | 24 | 3 183 | 3 144 | 11,3 | Plzeňský |
| 117 | 14 | 1 | 15 | 1 696 | 1 672 | 11,2 | Karlovarský |
| 369 | 36 | 4 | 32 | 4 798 | 4 748 | 11,6 | Ústecký |
| 197 | 18 | - | 14 | 2 658 | 2 633 | 12,3 | Liberecký |
| 249 | 33 | 3 | 12 | 3 131 | 3 109 | 11,5 | Královéhradecký |
| 270 | 25 | 2 | 9 | 2 989 | 2 966 | 11,7 | Pardubický |
| 267 | 38 | - | 7 | 2 741 | 2 726 | 10,7 | Vysočina |
| 702 | 83 | 6 | 39 | 6 701 | 6 647 | 11,9 | Jihomoravský |
| 329 | 38 | 2 | 16 | 3 545 | 3 521 | 11,3 | Olomoucký |
| 313 | 42 | 3 | 20 | 3 144 | 3 112 | 10,9 | Zlínský |
| 621 | 72 | 4 | 48 | 6 627 | 6 555 | 10,9 | Moravskoslezský |
| 5 499 | 687 | 53 | 352 | 60 220 | 59 659 | 11,7 | Česká republika |
| dívky | | | | | | | |
| 365 | 39 | - | 66 | 7 203 | 7 102 | 11,2 | Hl. m. Praha |
| 366 | 31 | 2 | 18 | 7 335 | 7 288 | 11,5 | Středočeský |
| 134 | 11 | - | 17 | 3 392 | 3 360 | 10,5 | Jihočeský |
| 122 | 15 | 1 | 19 | 3 059 | 3 031 | 10,6 | Plzeňský |
| 41 | 3 | 2 | 12 | 1 617 | 1 591 | 10,3 | Karlovarský |
| 180 | 22 | - | 18 | 4 477 | 4 434 | 10,6 | Ústecký |
| 104 | 11 | - | 13 | 2 462 | 2 442 | 11,0 | Liberecký |
| 104 | 8 | - | 17 | 2 890 | 2 864 | 10,2 | Královéhradecký |
| 131 | 4 | 1 | 13 | 2 732 | 2 709 | 10,4 | Pardubický |
| 145 | 13 | - | 9 | 2 616 | 2 598 | 10,1 | Vysočina |
| 334 | 30 | 6 | 36 | 6 339 | 6 274 | 10,7 | Jihomoravský |
| 173 | 20 | 1 | 21 | 3 377 | 3 346 | 10,3 | Olomoucký |
| 165 | 21 | 1 | 19 | 2 962 | 2 930 | 9,8 | Zlínský |
| 353 | 29 | 1 | 42 | 6 472 | 6 407 | 10,2 | Moravskoslezský |
| 2 717 | 257 | 15 | 320 | 56 933 | 56 376 | 10,6 | Česká republika |

3. Živě narození podle porodní hmotnosti, pohlaví a kraje bydliště

| Území, kraj | Porodní hmotnost v gramech | | | | | | |
|------------------------|----------------------------|---------------|---------------|---------------|---------------|---------------|---------------|
| | -999 | 1000– 1499 | 1500– 1999 | 2000– 2499 | 2500– 2999 | 3000– 3499 | 3500– 3999 |
| | celkem | | | | | | |
| Hl. m. Praha | 63 | 105 | 218 | 599 | 2 439 | 5 727 | 4 230 |
| Středočeský | 51 | 97 | 230 | 760 | 2 675 | 5 795 | 4 310 |
| Jihočeský | 30 | 51 | 139 | 342 | 1 240 | 2 673 | 1 924 |
| Plzeňský | 24 | 63 | 122 | 358 | 1 195 | 2 383 | 1 609 |
| Karlovarský | 23 | 26 | 84 | 221 | 743 | 1 248 | 763 |
| Ústecký | 43 | 113 | 205 | 609 | 1 870 | 3 467 | 2 307 |
| Liberecký | 18 | 29 | 95 | 250 | 1 024 | 2 017 | 1 330 |
| Královéhradecký | 19 | 35 | 83 | 304 | 1 130 | 2 320 | 1 704 |
| Pardubický | 24 | 33 | 90 | 284 | 997 | 2 296 | 1 542 |
| Vysočina | 17 | 36 | 83 | 230 | 842 | 2 103 | 1 567 |
| Jihomoravský | 44 | 84 | 195 | 501 | 2 050 | 5 038 | 3 892 |
| Olomoucký | 18 | 46 | 99 | 350 | 1 195 | 2 751 | 1 863 |
| Zlínský | 25 | 46 | 117 | 280 | 949 | 2 236 | 1 869 |
| Moravskoslezský | 47 | 91 | 197 | 630 | 2 303 | 4 985 | 3 676 |
| Česká republika | 446 | 855 | 1 957 | 5 718 | 20 652 | 45 039 | 32 586 |

3. Živě narození podle porodní hmotnosti, pohlaví a kraje bydliště

| Porodní hmotnost v gramech | | | | | | Živorodnost | Území, kraj |
|----------------------------|---------------|-----------|------------|----------------|----------------|-------------|------------------------|
| 4000– 4499 | 4500– 4999 | 5000+ | nezjištěno | Celkem | 1000+ | | |
| celkem | | | | | | | |
| 1 143 | 128 | 11 | 129 | 14 792 | 14 600 | 11,8 | Hl. m. Praha |
| 1 077 | 148 | 13 | 56 | 15 212 | 15 105 | 12,1 | Středočeský |
| 440 | 58 | 4 | 32 | 6 933 | 6 871 | 10,9 | Jihočeský |
| 392 | 50 | 3 | 43 | 6 242 | 6 175 | 10,9 | Plzeňský |
| 158 | 17 | 3 | 27 | 3 313 | 3 263 | 10,8 | Karlovarský |
| 549 | 58 | 4 | 50 | 9 275 | 9 182 | 11,1 | Ústecký |
| 301 | 29 | - | 27 | 5 120 | 5 075 | 11,7 | Liberecký |
| 353 | 41 | 3 | 29 | 6 021 | 5 973 | 10,9 | Královéhradecký |
| 401 | 29 | 3 | 22 | 5 721 | 5 675 | 11,1 | Pardubický |
| 412 | 51 | - | 16 | 5 357 | 5 324 | 10,4 | Vysočina |
| 1 036 | 113 | 12 | 75 | 13 040 | 12 921 | 11,3 | Jihomoravský |
| 502 | 58 | 3 | 37 | 6 922 | 6 867 | 10,8 | Olomoucký |
| 478 | 63 | 4 | 39 | 6 106 | 6 042 | 10,3 | Zlínský |
| 974 | 101 | 5 | 90 | 13 099 | 12 962 | 10,5 | Moravskoslezský |
| 8 216 | 944 | 68 | 672 | 117 153 | 116 035 | 11,1 | Česká republika |

4. Mrtvě narození podle porodní hmotnosti, pohlaví a kraje bydliště

| Území, kraj | Porodní hmotnost v gramech | | | | | | |
|------------------------|----------------------------|---------------|---------------|---------------|---------------|---------------|---------------|
| | -999 | 1000– 1499 | 1500– 1999 | 2000– 2499 | 2500– 2999 | 3000– 3499 | 3500– 3999 |
| | chlapci | | | | | | |
| Hl. m. Praha | x | 4 | 2 | 4 | 1 | 2 | 3 |
| Středočeský | x | 6 | 2 | 3 | 2 | - | 2 |
| Jihočeský | x | 6 | 1 | 2 | 1 | 3 | - |
| Plzeňský | x | 1 | 1 | 1 | - | - | - |
| Karlovarský | x | - | - | 1 | 2 | 3 | - |
| Ústecký | x | 2 | 2 | - | 5 | - | 1 |
| Liberecký | x | 1 | 1 | 1 | 1 | 1 | - |
| Královéhradecký | x | 2 | 1 | 1 | 1 | 1 | - |
| Pardubický | x | 2 | 1 | 1 | 1 | 1 | 2 |
| Vysočina | x | 2 | 3 | 1 | 3 | - | - |
| Jihomoravský | x | 2 | 4 | 1 | 4 | 2 | - |
| Olomoucký | x | 1 | 1 | 4 | - | - | 4 |
| Zlínský | x | 3 | 1 | 2 | 1 | 1 | - |
| Moravskoslezský | x | 5 | 4 | 1 | 2 | 1 | 1 |
| Česká republika | x | 37 | 24 | 23 | 24 | 15 | 13 |
| | dívky | | | | | | |
| Hl. m. Praha | x | - | 2 | 3 | 5 | 4 | 1 |
| Středočeský | x | 9 | 6 | 6 | 6 | 5 | 2 |
| Jihočeský | x | 2 | 1 | 1 | 7 | - | 1 |
| Plzeňský | x | 1 | 2 | - | 2 | 2 | - |
| Karlovarský | x | - | 1 | - | 2 | 2 | - |
| Ústecký | x | 5 | 3 | 2 | 4 | 3 | 1 |
| Liberecký | x | 1 | 1 | - | - | 3 | - |
| Královéhradecký | x | 2 | 2 | 3 | 1 | 1 | - |
| Pardubický | x | 3 | 1 | 2 | 2 | 1 | 2 |
| Vysočina | x | - | 1 | 1 | - | 1 | 1 |
| Jihomoravský | x | 5 | 1 | 2 | 3 | 3 | - |
| Olomoucký | x | - | 2 | 1 | - | - | 1 |
| Zlínský | x | 1 | 1 | 1 | - | - | - |
| Moravskoslezský | x | 1 | 3 | 1 | 2 | 2 | - |
| Česká republika | x | 30 | 27 | 23 | 34 | 27 | 9 |

4. Mrtvě narození podle porodní hmotnosti, pohlaví a kraje bydliště

| Porodní hmotnost v gramech | | | | | Mrtvorozenost | Území, kraj |
|----------------------------|---------------|-------|------------|------------|---------------|------------------------|
| 4000– 4499 | 4500– 4999 | 5000+ | nezjištěno | Celkem | | |
| chlapci | | | | | | |
| - | 1 | - | - | 17 | 2,2 | Hl. m. Praha |
| - | - | - | - | 15 | 1,9 | Středočeský |
| - | - | - | - | 13 | 3,7 | Jihočeský |
| - | - | - | - | 3 | 0,9 | Plzeňský |
| - | - | - | - | 6 | 3,5 | Karlovarský |
| 2 | - | - | - | 12 | 2,5 | Ústecký |
| - | - | - | - | 5 | 1,9 | Liberecký |
| - | - | - | - | 6 | 1,9 | Královéhradecký |
| - | - | - | - | 8 | 2,7 | Pardubický |
| - | - | - | - | 9 | 3,3 | Vysočina |
| 1 | - | - | - | 14 | 2,1 | Jihomoravský |
| - | - | - | - | 10 | 2,8 | Olomoucký |
| - | - | - | - | 8 | 2,5 | Zlínský |
| - | - | - | - | 14 | 2,1 | Moravskoslezský |
| 3 | 1 | - | - | 140 | 2,3 | Česká republika |
| dívky | | | | | | |
| - | - | - | - | 15 | 2,1 | Hl. m. Praha |
| 1 | - | - | - | 35 | 4,7 | Středočeský |
| 1 | - | - | - | 13 | 3,8 | Jihočeský |
| - | - | - | - | 7 | 2,3 | Plzeňský |
| - | - | - | - | 5 | 3,1 | Karlovarský |
| - | - | - | - | 18 | 4,0 | Ústecký |
| - | - | - | - | 5 | 2,0 | Liberecký |
| - | - | - | - | 9 | 3,1 | Královéhradecký |
| - | - | - | - | 11 | 4,0 | Pardubický |
| - | - | - | - | 4 | 1,5 | Vysočina |
| - | - | - | - | 14 | 2,2 | Jihomoravský |
| - | - | - | - | 4 | 1,2 | Olomoucký |
| 1 | - | - | - | 4 | 1,3 | Zlínský |
| - | - | - | - | 9 | 1,4 | Moravskoslezský |
| 3 | - | - | - | 153 | 2,7 | Česká republika |

4. Mrtvě narození podle porodní hmotnosti, pohlaví a kraje bydliště

| Území, kraj | Porodní hmotnost v gramech | | | | | | |
|------------------------|----------------------------|---------------|---------------|---------------|---------------|---------------|---------------|
| | -999 | 1000– 1499 | 1500– 1999 | 2000– 2499 | 2500– 2999 | 3000– 3499 | 3500– 3999 |
| | celkem | | | | | | |
| Hl. m. Praha | x | 4 | 4 | 7 | 6 | 6 | 4 |
| Středočeský | x | 15 | 8 | 9 | 8 | 5 | 4 |
| Jihočeský | x | 8 | 2 | 3 | 8 | 3 | 1 |
| Plzeňský | x | 2 | 3 | 1 | 2 | 2 | - |
| Karlovarský | x | - | 1 | 1 | 4 | 5 | - |
| Ústecký | x | 7 | 5 | 2 | 9 | 3 | 2 |
| Liberecký | x | 2 | 2 | 1 | 1 | 4 | - |
| Královéhradecký | x | 4 | 3 | 4 | 2 | 2 | - |
| Pardubický | x | 5 | 2 | 3 | 3 | 2 | 4 |
| Vysočina | x | 2 | 4 | 2 | 3 | 1 | 1 |
| Jihomoravský | x | 7 | 5 | 3 | 7 | 5 | - |
| Olomoucký | x | 1 | 3 | 5 | - | - | 5 |
| Zlínský | x | 4 | 2 | 3 | 1 | 1 | - |
| Moravskoslezský | x | 6 | 7 | 2 | 4 | 3 | 1 |
| Česká republika | x | 67 | 51 | 46 | 58 | 42 | 22 |

4. Mrtvě narození podle porodní hmotnosti, pohlaví a kraje bydliště

| Porodní hmotnost v gramech | | | | | Mrtvorozenost | Území, kraj |
|----------------------------|---------------|-------|------------|------------|---------------|------------------------|
| 4000– 4499 | 4500– 4999 | 5000+ | nezjištěno | Celkem | | |
| celkem | | | | | | |
| - | 1 | - | - | 32 | 2,2 | Hl. m. Praha |
| 1 | - | - | - | 50 | 3,3 | Středočeský |
| 1 | - | - | - | 26 | 3,7 | Jihočeský |
| - | - | - | - | 10 | 1,6 | Plzeňský |
| - | - | - | - | 11 | 3,3 | Karlovarský |
| 2 | - | - | - | 30 | 3,2 | Ústecký |
| - | - | - | - | 10 | 1,9 | Liberecký |
| - | - | - | - | 15 | 2,5 | Královéhradecký |
| - | - | - | - | 19 | 3,3 | Pardubický |
| - | - | - | - | 13 | 2,4 | Vysočina |
| 1 | - | - | - | 28 | 2,1 | Jihomoravský |
| - | - | - | - | 14 | 2,0 | Olomoucký |
| 1 | - | - | - | 12 | 2,0 | Zlínský |
| - | - | - | - | 23 | 1,8 | Moravskoslezský |
| 6 | 1 | - | - | 293 | 2,5 | Česká republika |

5. Živě narození podle porodní hmotnosti, pohlaví, kraje a okresu bydliště

| Území, kraj, okres | Porodní hmotnost v gramech | | | | | | | |
|---------------------|----------------------------|---------------|---------------|------------|-----------------|--------------|------------|--------------|
| | -999 | 1000– 2499 | 2500– 4499 | 4500+ | nezjiš- těno | celkem | -2499 | 2500+ |
| | chlapci | | | | | | | |
| Hl. m. Praha | 28 | 402 | 6 996 | 100 | 63 | 7 589 | 430 | 7 096 |
| Benešov | 2 | 32 | 495 | 4 | 2 | 535 | 34 | 499 |
| Beroun | 1 | 34 | 454 | 8 | 2 | 499 | 35 | 462 |
| Kladno | 2 | 68 | 887 | 16 | 7 | 980 | 70 | 903 |
| Kolín | 2 | 49 | 551 | 9 | 3 | 614 | 51 | 560 |
| Kutná Hora | - | 28 | 354 | 9 | 3 | 394 | 28 | 363 |
| Mělník | 4 | 42 | 559 | 8 | 2 | 615 | 46 | 567 |
| Mladá Boleslav | 2 | 44 | 682 | 14 | 4 | 746 | 46 | 696 |
| Nymburk | - | 40 | 606 | 11 | 1 | 658 | 40 | 617 |
| Praha-východ | 5 | 61 | 984 | 18 | 7 | 1 075 | 66 | 1 002 |
| Praha-západ | 2 | 65 | 770 | 18 | 5 | 860 | 67 | 788 |
| Příbram | 1 | 49 | 553 | 9 | 1 | 613 | 50 | 562 |
| Rakovník | 1 | 15 | 267 | 4 | 1 | 288 | 16 | 271 |
| Středočeský | 22 | 527 | 7 162 | 128 | 38 | 7 877 | 549 | 7 290 |
| České Budějovice | 9 | 74 | 1 018 | 22 | 5 | 1 128 | 83 | 1 040 |
| Český Krumlov | 1 | 17 | 301 | 4 | 1 | 324 | 18 | 305 |
| Jindřichův Hradec | 2 | 33 | 421 | 9 | 2 | 467 | 35 | 430 |
| Písek | 2 | 30 | 339 | 1 | 3 | 375 | 32 | 340 |
| Prachatice | - | 18 | 258 | 6 | 1 | 283 | 18 | 264 |
| Strakonice | 1 | 22 | 353 | 2 | - | 378 | 23 | 355 |
| Tábor | - | 32 | 544 | 7 | 3 | 586 | 32 | 551 |
| Jihočeský | 15 | 226 | 3 234 | 51 | 15 | 3 541 | 241 | 3 285 |
| Domažlice | 2 | 15 | 302 | 4 | 1 | 324 | 17 | 306 |
| Klatovy | 5 | 33 | 393 | 6 | 5 | 442 | 38 | 399 |
| Plzeň-město | 5 | 84 | 906 | 11 | 11 | 1 017 | 89 | 917 |
| Plzeň-jih | 1 | 24 | 330 | 7 | 3 | 365 | 25 | 337 |
| Plzeň-sever | - | 43 | 429 | 4 | - | 476 | 43 | 433 |
| Rokycany | 1 | 20 | 230 | 3 | 3 | 257 | 21 | 233 |
| Tachov | 1 | 22 | 276 | 2 | 1 | 302 | 23 | 278 |
| Plzeňský | 15 | 241 | 2 866 | 37 | 24 | 3 183 | 256 | 2 903 |

5. Živě narození podle porodní hmotnosti, pohlaví, kraje a okresu bydliště

| Území, kraj, okres | Porodní hmotnost v gramech | | | | | | | |
|------------------------|----------------------------|---------------|---------------|-----------|-----------------|--------------|------------|--------------|
| | -999 | 1000– 2499 | 2500– 4499 | 4500+ | nezjiš- těno | celkem | -2499 | 2500+ |
| | chlapci | | | | | | | |
| Cheb | 7 | 51 | 473 | 6 | 6 | 543 | 58 | 479 |
| Karlovy Vary | 1 | 54 | 551 | 6 | 6 | 618 | 55 | 557 |
| Sokolov | 1 | 54 | 474 | 3 | 3 | 535 | 55 | 477 |
| Karlovarský | 9 | 159 | 1 498 | 15 | 15 | 1 696 | 168 | 1 513 |
| Děčín | 4 | 64 | 688 | 6 | 6 | 768 | 68 | 694 |
| Chomutov | 1 | 83 | 662 | 2 | 1 | 749 | 84 | 664 |
| Litoměřice | 3 | 48 | 617 | 10 | 3 | 681 | 51 | 627 |
| Louny | 4 | 37 | 446 | 8 | 4 | 499 | 41 | 454 |
| Most | 3 | 71 | 524 | 2 | 8 | 608 | 74 | 526 |
| Teplice | 2 | 55 | 700 | 7 | 6 | 770 | 57 | 707 |
| Ústí nad Labem | 1 | 61 | 652 | 5 | 4 | 723 | 62 | 657 |
| Ústecký | 18 | 419 | 4 289 | 40 | 32 | 4 798 | 437 | 4 329 |
| Česká Lípa | 3 | 50 | 574 | 5 | 1 | 633 | 53 | 579 |
| Jablonec nad Nisou | 2 | 29 | 504 | 3 | 5 | 543 | 31 | 507 |
| Liberec | 5 | 86 | 957 | 7 | 4 | 1 059 | 91 | 964 |
| Semily | 1 | 23 | 392 | 3 | 4 | 423 | 24 | 395 |
| Liberecký | 11 | 188 | 2 427 | 18 | 14 | 2 658 | 199 | 2 445 |
| Hradec Králové | 1 | 44 | 855 | 10 | 5 | 915 | 45 | 865 |
| Jičín | 3 | 31 | 393 | 5 | 2 | 434 | 34 | 398 |
| Náchod | 1 | 37 | 579 | 9 | 2 | 628 | 38 | 588 |
| Rychnov n. Kněžnou | 1 | 30 | 430 | 4 | 1 | 466 | 31 | 434 |
| Trutnov | 4 | 50 | 624 | 8 | 2 | 688 | 54 | 632 |
| Královéhradecký | 10 | 192 | 2 881 | 36 | 12 | 3 131 | 202 | 2 917 |
| Chrudim | 1 | 37 | 539 | 6 | 2 | 585 | 38 | 545 |
| Pardubice | 5 | 66 | 873 | 7 | 5 | 956 | 71 | 880 |
| Svitavy | 4 | 45 | 538 | 5 | 1 | 593 | 49 | 543 |
| Ústí nad Orlicí | 4 | 57 | 784 | 9 | 1 | 855 | 61 | 793 |
| Pardubický | 14 | 205 | 2 734 | 27 | 9 | 2 989 | 219 | 2 761 |
| Havlíčkův Brod | - | 27 | 481 | 7 | 1 | 516 | 27 | 488 |
| Jihlava | 3 | 43 | 579 | 11 | 1 | 637 | 46 | 590 |
| Pelhřimov | 1 | 17 | 341 | 3 | 2 | 364 | 18 | 344 |
| Třebíč | 1 | 29 | 530 | 11 | 2 | 573 | 30 | 541 |
| Žďár nad Sázavou | 3 | 30 | 611 | 6 | 1 | 651 | 33 | 617 |
| Vysočina | 8 | 146 | 2 542 | 38 | 7 | 2 741 | 154 | 2 580 |

5. Živě narození podle porodní hmotnosti, pohlaví, kraje a okresu bydliště

| Území, kraj, okres | Porodní hmotnost v gramech | | | | | | | |
|------------------------|----------------------------|---------------|---------------|------------|-----------------|---------------|--------------|---------------|
| | -999 | 1000– 2499 | 2500– 4499 | 4500+ | nezjiš- těno | celkem | -2499 | 2500+ |
| | chlapci | | | | | | | |
| Blansko | - | 33 | 594 | 4 | 5 | 636 | 33 | 598 |
| Brno-město | 4 | 136 | 2 122 | 30 | 18 | 2 310 | 140 | 2 152 |
| Brno-venkov | 2 | 53 | 1 199 | 21 | 1 | 1 276 | 55 | 1 220 |
| Břeclav | 2 | 34 | 569 | 6 | 2 | 613 | 36 | 575 |
| Hodonín | 2 | 43 | 693 | 10 | 7 | 755 | 45 | 703 |
| Vyškov | 3 | 27 | 463 | 5 | 2 | 500 | 30 | 468 |
| Znojmo | 2 | 34 | 558 | 13 | 4 | 611 | 36 | 571 |
| Jihomoravský | 15 | 360 | 6 198 | 89 | 39 | 6 701 | 375 | 6 287 |
| Jeseník | - | 12 | 176 | - | 2 | 190 | 12 | 176 |
| Olomouc | 1 | 93 | 1 245 | 16 | 4 | 1 359 | 94 | 1 261 |
| Prostějov | 3 | 35 | 532 | 5 | 5 | 580 | 38 | 537 |
| Přerov | 3 | 47 | 672 | 11 | 4 | 737 | 50 | 683 |
| Šumperk | 1 | 55 | 614 | 8 | 1 | 679 | 56 | 622 |
| Olomoucký | 8 | 242 | 3 239 | 40 | 16 | 3 545 | 250 | 3 279 |
| Kroměříž | 1 | 31 | 517 | 8 | 5 | 562 | 32 | 525 |
| Uherské Hradiště | 2 | 48 | 646 | 13 | 2 | 711 | 50 | 659 |
| Vsetín | - | 48 | 757 | 11 | 8 | 824 | 48 | 768 |
| Zlín | 9 | 71 | 949 | 13 | 5 | 1 047 | 80 | 962 |
| Zlínský | 12 | 198 | 2 869 | 45 | 20 | 3 144 | 210 | 2 914 |
| Bruntál | 1 | 38 | 418 | 5 | 6 | 468 | 39 | 423 |
| Frydek-Místek | 2 | 63 | 1 082 | 23 | 5 | 1 175 | 65 | 1 105 |
| Karviná | 4 | 106 | 1 299 | 11 | 13 | 1 433 | 110 | 1 310 |
| Nový Jičín | 2 | 50 | 779 | 9 | 4 | 844 | 52 | 788 |
| Opava | 2 | 47 | 833 | 7 | 4 | 893 | 49 | 840 |
| Ostrava-město | 13 | 123 | 1 641 | 21 | 16 | 1 814 | 136 | 1 662 |
| Moravskoslezský | 24 | 427 | 6 052 | 76 | 48 | 6 627 | 451 | 6 128 |
| Česká republika | 209 | 3 932 | 54 987 | 740 | 352 | 60 220 | 4 141 | 55 727 |

5. Živě narození podle porodní hmotnosti, pohlaví, kraje a okresu bydliště

| Území, kraj, okres | Porodní hmotnost v gramech | | | | | | | |
|---------------------|----------------------------|---------------|---------------|-----------|-----------------|--------------|------------|--------------|
| | -999 | 1000– 2499 | 2500– 4499 | 4500+ | nezjiš- těno | celkem | -2499 | 2500+ |
| | dívky | | | | | | | |
| Hl. m. Praha | 35 | 520 | 6 543 | 39 | 66 | 7 203 | 555 | 6 582 |
| Benešov | 1 | 29 | 468 | 5 | 2 | 505 | 30 | 473 |
| Beroun | - | 45 | 463 | 4 | - | 512 | 45 | 467 |
| Kladno | 6 | 69 | 849 | 1 | 3 | 928 | 75 | 850 |
| Kolín | - | 35 | 480 | 3 | 1 | 519 | 35 | 483 |
| Kutná Hora | 1 | 33 | 323 | 1 | 3 | 361 | 34 | 324 |
| Mělník | 4 | 49 | 532 | 3 | 1 | 589 | 53 | 535 |
| Mladá Boleslav | 5 | 57 | 576 | 3 | 1 | 642 | 62 | 579 |
| Nymburk | 5 | 47 | 512 | - | 1 | 565 | 52 | 512 |
| Praha-východ | 3 | 76 | 948 | 3 | 2 | 1 032 | 79 | 951 |
| Praha-západ | 1 | 56 | 768 | 5 | 3 | 833 | 57 | 773 |
| Příbram | 3 | 43 | 508 | 2 | 1 | 557 | 46 | 510 |
| Rakovník | - | 21 | 268 | 3 | - | 292 | 21 | 271 |
| Středočeský | 29 | 560 | 6 695 | 33 | 18 | 7 335 | 589 | 6 728 |
| České Budějovice | 6 | 81 | 973 | 3 | 2 | 1 065 | 87 | 976 |
| Český Krumlov | 1 | 42 | 324 | - | 2 | 369 | 43 | 324 |
| Jindřichův Hradec | 2 | 39 | 443 | 3 | 3 | 490 | 41 | 446 |
| Písek | 2 | 34 | 291 | - | 6 | 333 | 36 | 291 |
| Prachatice | - | 31 | 252 | 1 | 1 | 285 | 31 | 253 |
| Strakonice | 2 | 33 | 310 | 3 | 2 | 350 | 35 | 313 |
| Tábor | 2 | 46 | 450 | 1 | 1 | 500 | 48 | 451 |
| Jihočeský | 15 | 306 | 3 043 | 11 | 17 | 3 392 | 321 | 3 054 |
| Domažlice | 3 | 27 | 304 | - | 3 | 337 | 30 | 304 |
| Klatovy | 4 | 43 | 398 | 2 | 5 | 452 | 47 | 400 |
| Plzeň-město | - | 84 | 901 | 7 | 7 | 999 | 84 | 908 |
| Plzeň-jih | - | 25 | 281 | 1 | 2 | 309 | 25 | 282 |
| Plzeň-sever | 1 | 64 | 375 | 1 | 1 | 442 | 65 | 376 |
| Rokycany | - | 19 | 197 | 5 | - | 221 | 19 | 202 |
| Tachov | 1 | 40 | 257 | - | 1 | 299 | 41 | 257 |
| Plzeňský | 9 | 302 | 2 713 | 16 | 19 | 3 059 | 311 | 2 729 |

5. Živě narození podle porodní hmotnosti, pohlaví, kraje a okresu bydliště

| Území, kraj, okres | Porodní hmotnost v gramech | | | | | | | |
|------------------------|----------------------------|---------------|---------------|-----------|-----------------|--------------|------------|--------------|
| | -999 | 1000– 2499 | 2500– 4499 | 4500+ | nezjiš- těno | celkem | -2499 | 2500+ |
| | dívky | | | | | | | |
| Cheb | 6 | 48 | 429 | 3 | 4 | 490 | 54 | 432 |
| Karlovy Vary | 3 | 58 | 543 | 2 | 3 | 609 | 61 | 545 |
| Sokolov | 5 | 66 | 442 | - | 5 | 518 | 71 | 442 |
| Karlovarský | 14 | 172 | 1 414 | 5 | 12 | 1 617 | 186 | 1 419 |
| Děčín | 1 | 88 | 625 | 10 | 1 | 725 | 89 | 635 |
| Chomutov | 2 | 91 | 595 | - | 2 | 690 | 93 | 595 |
| Litoměřice | 5 | 51 | 553 | 4 | 3 | 616 | 56 | 557 |
| Louny | 7 | 71 | 445 | 1 | 2 | 526 | 78 | 446 |
| Most | 3 | 68 | 483 | 1 | 3 | 558 | 71 | 484 |
| Teplice | 2 | 76 | 610 | 3 | 3 | 694 | 78 | 613 |
| Ústí nad Labem | 5 | 63 | 593 | 3 | 4 | 668 | 68 | 596 |
| Ústecký | 25 | 508 | 3 904 | 22 | 18 | 4 477 | 533 | 3 926 |
| Česká Lípa | 4 | 49 | 549 | 4 | 3 | 609 | 53 | 553 |
| Jablonec nad Nisou | 1 | 34 | 440 | 1 | 5 | 481 | 35 | 441 |
| Liberec | 1 | 72 | 911 | 4 | 3 | 991 | 73 | 915 |
| Semily | 1 | 31 | 345 | 2 | 2 | 381 | 32 | 347 |
| Liberecký | 7 | 186 | 2 245 | 11 | 13 | 2 462 | 193 | 2 256 |
| Hradec Králové | 3 | 63 | 791 | 3 | 2 | 862 | 66 | 794 |
| Jičín | 1 | 31 | 379 | 1 | 5 | 417 | 32 | 380 |
| Náchod | 1 | 50 | 527 | 2 | 4 | 584 | 51 | 529 |
| Rychnov n. Kněžnou | 1 | 36 | 389 | 2 | 1 | 429 | 37 | 391 |
| Trutnov | 3 | 50 | 540 | - | 5 | 598 | 53 | 540 |
| Královéhradecký | 9 | 230 | 2 626 | 8 | 17 | 2 890 | 239 | 2 634 |
| Chrudim | 4 | 30 | 490 | - | 2 | 526 | 34 | 490 |
| Pardubice | 4 | 71 | 821 | 1 | 3 | 900 | 75 | 822 |
| Svitavy | 1 | 50 | 508 | 2 | 4 | 565 | 51 | 510 |
| Ústí nad Orlicí | 1 | 51 | 683 | 2 | 4 | 741 | 52 | 685 |
| Pardubický | 10 | 202 | 2 502 | 5 | 13 | 2 732 | 212 | 2 507 |
| Havlíčkův Brod | - | 38 | 475 | 3 | 3 | 519 | 38 | 478 |
| Jihlava | 5 | 57 | 557 | 3 | 2 | 624 | 62 | 560 |
| Pelhřimov | 1 | 24 | 300 | - | - | 325 | 25 | 300 |
| Třebíč | 1 | 36 | 496 | 4 | - | 537 | 37 | 500 |
| Žďár nad Sázavou | 2 | 48 | 554 | 3 | 4 | 611 | 50 | 557 |
| Vysočina | 9 | 203 | 2 382 | 13 | 9 | 2 616 | 212 | 2 395 |

5. Živě narození podle porodní hmotnosti, pohlaví, kraje a okresu bydliště

| Území, kraj, okres | Porodní hmotnost v gramech | | | | | | | |
|------------------------|----------------------------|---------------|---------------|------------|-----------------|---------------|--------------|---------------|
| | -999 | 1000– 2499 | 2500– 4499 | 4500+ | nezjiš- těno | celkem | -2499 | 2500+ |
| | dívky | | | | | | | |
| Blansko | 1 | 50 | 541 | 4 | 1 | 597 | 51 | 545 |
| Brno-město | 16 | 176 | 1 992 | 7 | 10 | 2 201 | 192 | 1 999 |
| Brno-venkov | 2 | 56 | 1 097 | 8 | 5 | 1 168 | 58 | 1 105 |
| Břeclav | 2 | 38 | 550 | 5 | 6 | 601 | 40 | 555 |
| Hodonín | 3 | 46 | 665 | 3 | 9 | 726 | 49 | 668 |
| Vyškov | 3 | 21 | 460 | 6 | 2 | 492 | 24 | 466 |
| Znojmo | 2 | 33 | 513 | 3 | 3 | 554 | 35 | 516 |
| Jihomoravský | 29 | 420 | 5 818 | 36 | 36 | 6 339 | 449 | 5 854 |
| Jeseník | 3 | 17 | 171 | 1 | 1 | 193 | 20 | 172 |
| Olomouc | 4 | 86 | 1 160 | 4 | 9 | 1 263 | 90 | 1 164 |
| Prostějov | - | 38 | 564 | 4 | 3 | 609 | 38 | 568 |
| Přerov | 1 | 55 | 612 | 6 | 4 | 678 | 56 | 618 |
| Šumperk | 2 | 57 | 565 | 6 | 4 | 634 | 59 | 571 |
| Olomoucký | 10 | 253 | 3 072 | 21 | 21 | 3 377 | 263 | 3 093 |
| Kroměříž | 2 | 37 | 469 | 1 | 1 | 510 | 39 | 470 |
| Uherské Hradiště | 2 | 65 | 675 | 5 | 5 | 752 | 67 | 680 |
| Vsetín | 5 | 53 | 638 | 6 | 5 | 707 | 58 | 644 |
| Zlín | 4 | 90 | 881 | 10 | 8 | 993 | 94 | 891 |
| Zlínský | 13 | 245 | 2 663 | 22 | 19 | 2 962 | 258 | 2 685 |
| Bruntál | 3 | 52 | 430 | 1 | 3 | 489 | 55 | 431 |
| Frydek-Místek | 2 | 67 | 1 038 | 9 | 11 | 1 127 | 69 | 1 047 |
| Karviná | 8 | 99 | 1 207 | 8 | 10 | 1 332 | 107 | 1 215 |
| Nový Jičín | 2 | 53 | 780 | 1 | 3 | 839 | 55 | 781 |
| Opava | 2 | 67 | 820 | 2 | 4 | 895 | 69 | 822 |
| Ostrava-město | 6 | 153 | 1 611 | 9 | 11 | 1 790 | 159 | 1 620 |
| Moravskoslezský | 23 | 491 | 5 886 | 30 | 42 | 6 472 | 514 | 5 916 |
| Česká republika | 237 | 4 598 | 51 506 | 272 | 320 | 56 933 | 4 835 | 51 778 |

5. Živě narození podle porodní hmotnosti, pohlaví, kraje a okresu bydliště

| Území, kraj, okres | Porodní hmotnost v gramech | | | | | | | |
|---------------------|----------------------------|---------------|---------------|------------|-----------------|---------------|--------------|---------------|
| | -999 | 1000– 2499 | 2500– 4499 | 4500+ | nezjiš- těno | celkem | -2499 | 2500+ |
| | celkem | | | | | | | |
| Hl. m. Praha | 63 | 922 | 13 539 | 139 | 129 | 14 792 | 985 | 13 678 |
| Benešov | 3 | 61 | 963 | 9 | 4 | 1 040 | 64 | 972 |
| Beroun | 1 | 79 | 917 | 12 | 2 | 1 011 | 80 | 929 |
| Kladno | 8 | 137 | 1 736 | 17 | 10 | 1 908 | 145 | 1 753 |
| Kolín | 2 | 84 | 1 031 | 12 | 4 | 1 133 | 86 | 1 043 |
| Kutná Hora | 1 | 61 | 677 | 10 | 6 | 755 | 62 | 687 |
| Mělník | 8 | 91 | 1 091 | 11 | 3 | 1 204 | 99 | 1 102 |
| Mladá Boleslav | 7 | 101 | 1 258 | 17 | 5 | 1 388 | 108 | 1 275 |
| Nymburk | 5 | 87 | 1 118 | 11 | 2 | 1 223 | 92 | 1 129 |
| Praha-východ | 8 | 137 | 1 932 | 21 | 9 | 2 107 | 145 | 1 953 |
| Praha-západ | 3 | 121 | 1 538 | 23 | 8 | 1 693 | 124 | 1 561 |
| Příbram | 4 | 92 | 1 061 | 11 | 2 | 1 170 | 96 | 1 072 |
| Rakovník | 1 | 36 | 535 | 7 | 1 | 580 | 37 | 542 |
| Středočeský | 51 | 1 087 | 13 857 | 161 | 56 | 15 212 | 1 138 | 14 018 |
| České Budějovice | 15 | 155 | 1 991 | 25 | 7 | 2 193 | 170 | 2 016 |
| Český Krumlov | 2 | 59 | 625 | 4 | 3 | 693 | 61 | 629 |
| Jindřichův Hradec | 4 | 72 | 864 | 12 | 5 | 957 | 76 | 876 |
| Písek | 4 | 64 | 630 | 1 | 9 | 708 | 68 | 631 |
| Prachatice | - | 49 | 510 | 7 | 2 | 568 | 49 | 517 |
| Strakonice | 3 | 55 | 663 | 5 | 2 | 728 | 58 | 668 |
| Tábor | 2 | 78 | 994 | 8 | 4 | 1 086 | 80 | 1 002 |
| Jihočeský | 30 | 532 | 6 277 | 62 | 32 | 6 933 | 562 | 6 339 |
| Domažlice | 5 | 42 | 606 | 4 | 4 | 661 | 47 | 610 |
| Klatovy | 9 | 76 | 791 | 8 | 10 | 894 | 85 | 799 |
| Plzeň-město | 5 | 168 | 1 807 | 18 | 18 | 2 016 | 173 | 1 825 |
| Plzeň-jih | 1 | 49 | 611 | 8 | 5 | 674 | 50 | 619 |
| Plzeň-sever | 1 | 107 | 804 | 5 | 1 | 918 | 108 | 809 |
| Rokycany | 1 | 39 | 427 | 8 | 3 | 478 | 40 | 435 |
| Tachov | 2 | 62 | 533 | 2 | 2 | 601 | 64 | 535 |
| Plzeňský | 24 | 543 | 5 579 | 53 | 43 | 6 242 | 567 | 5 632 |

5. Živě narození podle porodní hmotnosti, pohlaví, kraje a okresu bydliště

| Území, kraj, okres | Porodní hmotnost v gramech | | | | | | | |
|------------------------|----------------------------|---------------|---------------|-----------|-----------------|--------------|------------|--------------|
| | -999 | 1000– 2499 | 2500– 4499 | 4500+ | nezjiš- těno | celkem | -2499 | 2500+ |
| | celkem | | | | | | | |
| Cheb | 13 | 99 | 902 | 9 | 10 | 1 033 | 112 | 911 |
| Karlovy Vary | 4 | 112 | 1 094 | 8 | 9 | 1 227 | 116 | 1 102 |
| Sokolov | 6 | 120 | 916 | 3 | 8 | 1 053 | 126 | 919 |
| Karlovarský | 23 | 331 | 2 912 | 20 | 27 | 3 313 | 354 | 2 932 |
| Děčín | 5 | 152 | 1 313 | 16 | 7 | 1 493 | 157 | 1 329 |
| Chomutov | 3 | 174 | 1 257 | 2 | 3 | 1 439 | 177 | 1 259 |
| Litoměřice | 8 | 99 | 1 170 | 14 | 6 | 1 297 | 107 | 1 184 |
| Louny | 11 | 108 | 891 | 9 | 6 | 1 025 | 119 | 900 |
| Most | 6 | 139 | 1 007 | 3 | 11 | 1 166 | 145 | 1 010 |
| Teplice | 4 | 131 | 1 310 | 10 | 9 | 1 464 | 135 | 1 320 |
| Ústí nad Labem | 6 | 124 | 1 245 | 8 | 8 | 1 391 | 130 | 1 253 |
| Ústecký | 43 | 927 | 8 193 | 62 | 50 | 9 275 | 970 | 8 255 |
| Česká Lípa | 7 | 99 | 1 123 | 9 | 4 | 1 242 | 106 | 1 132 |
| Jablonec nad Nisou | 3 | 63 | 944 | 4 | 10 | 1 024 | 66 | 948 |
| Liberec | 6 | 158 | 1 868 | 11 | 7 | 2 050 | 164 | 1 879 |
| Semily | 2 | 54 | 737 | 5 | 6 | 804 | 56 | 742 |
| Liberecký | 18 | 374 | 4 672 | 29 | 27 | 5 120 | 392 | 4 701 |
| Hradec Králové | 4 | 107 | 1 646 | 13 | 7 | 1 777 | 111 | 1 659 |
| Jičín | 4 | 62 | 772 | 6 | 7 | 851 | 66 | 778 |
| Náchod | 2 | 87 | 1 106 | 11 | 6 | 1 212 | 89 | 1 117 |
| Rychnov n. Kněžnou | 2 | 66 | 819 | 6 | 2 | 895 | 68 | 825 |
| Trutnov | 7 | 100 | 1 164 | 8 | 7 | 1 286 | 107 | 1 172 |
| Královéhradecký | 19 | 422 | 5 507 | 44 | 29 | 6 021 | 441 | 5 551 |
| Chrudim | 5 | 67 | 1 029 | 6 | 4 | 1 111 | 72 | 1 035 |
| Pardubice | 9 | 137 | 1 694 | 8 | 8 | 1 856 | 146 | 1 702 |
| Svitavy | 5 | 95 | 1 046 | 7 | 5 | 1 158 | 100 | 1 053 |
| Ústí nad Orlicí | 5 | 108 | 1 467 | 11 | 5 | 1 596 | 113 | 1 478 |
| Pardubický | 24 | 407 | 5 236 | 32 | 22 | 5 721 | 431 | 5 268 |
| Havlíčkův Brod | - | 65 | 956 | 10 | 4 | 1 035 | 65 | 966 |
| Jihlava | 8 | 100 | 1 136 | 14 | 3 | 1 261 | 108 | 1 150 |
| Pelhřimov | 2 | 41 | 641 | 3 | 2 | 689 | 43 | 644 |
| Třebíč | 2 | 65 | 1 026 | 15 | 2 | 1 110 | 67 | 1 041 |
| Žďár nad Sázavou | 5 | 78 | 1 165 | 9 | 5 | 1 262 | 83 | 1 174 |
| Vysočina | 17 | 349 | 4 924 | 51 | 16 | 5 357 | 366 | 4 975 |

5. Živě narození podle porodní hmotnosti, pohlaví, kraje a okresu bydliště

| Území, kraj, okres | Porodní hmotnost v gramech | | | | | | | |
|------------------------|----------------------------|---------------|----------------|--------------|-----------------|----------------|--------------|----------------|
| | -999 | 1000– 2499 | 2500– 4499 | 4500+ | nezjiš- těno | celkem | -2499 | 2500+ |
| | celkem | | | | | | | |
| Blansko | 1 | 83 | 1 135 | 8 | 6 | 1 233 | 84 | 1 143 |
| Brno-město | 20 | 312 | 4 114 | 37 | 28 | 4 511 | 332 | 4 151 |
| Brno-venkov | 4 | 109 | 2 296 | 29 | 6 | 2 444 | 113 | 2 325 |
| Břeclav | 4 | 72 | 1 119 | 11 | 8 | 1 214 | 76 | 1 130 |
| Hodonín | 5 | 89 | 1 358 | 13 | 16 | 1 481 | 94 | 1 371 |
| Vyškov | 6 | 48 | 923 | 11 | 4 | 992 | 54 | 934 |
| Znojmo | 4 | 67 | 1 071 | 16 | 7 | 1 165 | 71 | 1 087 |
| Jihomoravský | 44 | 780 | 12 016 | 125 | 75 | 13 040 | 824 | 12 141 |
| Jeseník | 3 | 29 | 347 | 1 | 3 | 383 | 32 | 348 |
| Olomouc | 5 | 179 | 2 405 | 20 | 13 | 2 622 | 184 | 2 425 |
| Prostějov | 3 | 73 | 1 096 | 9 | 8 | 1 189 | 76 | 1 105 |
| Přerov | 4 | 102 | 1 284 | 17 | 8 | 1 415 | 106 | 1 301 |
| Šumperk | 3 | 112 | 1 179 | 14 | 5 | 1 313 | 115 | 1 193 |
| Olomoucký | 18 | 495 | 6 311 | 61 | 37 | 6 922 | 513 | 6 372 |
| Kroměříž | 3 | 68 | 986 | 9 | 6 | 1 072 | 71 | 995 |
| Uherské Hradiště | 4 | 113 | 1 321 | 18 | 7 | 1 463 | 117 | 1 339 |
| Vsetín | 5 | 101 | 1 395 | 17 | 13 | 1 531 | 106 | 1 412 |
| Zlín | 13 | 161 | 1 830 | 23 | 13 | 2 040 | 174 | 1 853 |
| Zlínský | 25 | 443 | 5 532 | 67 | 39 | 6 106 | 468 | 5 599 |
| Bruntál | 4 | 90 | 848 | 6 | 9 | 957 | 94 | 854 |
| Frydek-Místek | 4 | 130 | 2 120 | 32 | 16 | 2 302 | 134 | 2 152 |
| Karviná | 12 | 205 | 2 506 | 19 | 23 | 2 765 | 217 | 2 525 |
| Nový Jičín | 4 | 103 | 1 559 | 10 | 7 | 1 683 | 107 | 1 569 |
| Opava | 4 | 114 | 1 653 | 9 | 8 | 1 788 | 118 | 1 662 |
| Ostrava-město | 19 | 276 | 3 252 | 30 | 27 | 3 604 | 295 | 3 282 |
| Moravskoslezský | 47 | 918 | 11 938 | 106 | 90 | 13 099 | 965 | 12 044 |
| Česká republika | 446 | 8 530 | 106 493 | 1 012 | 672 | 117 153 | 8 976 | 107 505 |

6. Mrtvě narození podle porodní hmotnosti, pohlaví, kraje a okresu bydliště

| Území, kraj, okres | Porodní hmotnost v gramech | | | | | | | |
|---------------------|----------------------------|---------------|---------------|----------|-----------------|-----------|-----------|----------|
| | -999 | 1000– 2499 | 2500– 4499 | 4500+ | nezjiš- těno | celkem | -2499 | 2500+ |
| | chlapci | | | | | | | |
| Hl. m. Praha | x | 10 | 6 | 1 | - | 17 | 10 | 7 |
| Benešov | x | - | - | - | - | - | - | - |
| Beroun | x | - | - | - | - | - | - | - |
| Kladno | x | 1 | - | - | - | 1 | 1 | - |
| Kolín | x | 1 | - | - | - | 1 | 1 | - |
| Kutná Hora | x | - | - | - | - | - | - | - |
| Mělník | x | 1 | - | - | - | 1 | 1 | - |
| Mladá Boleslav | x | 1 | - | - | - | 1 | 1 | - |
| Nymburk | x | - | 2 | - | - | 2 | - | 2 |
| Praha-východ | x | 3 | - | - | - | 3 | 3 | - |
| Praha-západ | x | 2 | 1 | - | - | 3 | 2 | 1 |
| Příbram | x | 2 | 1 | - | - | 3 | 2 | 1 |
| Rakovník | x | - | - | - | - | - | - | - |
| Středočeský | x | 11 | 4 | - | - | 15 | 11 | 4 |
| České Budějovice | x | 2 | - | - | - | 2 | 2 | - |
| Český Krumlov | x | 1 | 1 | - | - | 2 | 1 | 1 |
| Jindřichův Hradec | x | 2 | - | - | - | 2 | 2 | - |
| Písek | x | 2 | 2 | - | - | 4 | 2 | 2 |
| Prachatice | x | 1 | - | - | - | 1 | 1 | - |
| Strakonice | x | 1 | - | - | - | 1 | 1 | - |
| Tábor | x | - | 1 | - | - | 1 | - | 1 |
| Jihočeský | x | 9 | 4 | - | - | 13 | 9 | 4 |
| Domažlice | x | 1 | - | - | - | 1 | 1 | - |
| Klatovy | x | 1 | - | - | - | 1 | 1 | - |
| Plzeň-město | x | - | - | - | - | - | - | - |
| Plzeň-jih | x | - | - | - | - | - | - | - |
| Plzeň-sever | x | 1 | - | - | - | 1 | 1 | - |
| Rokycany | x | - | - | - | - | - | - | - |
| Tachov | x | - | - | - | - | - | - | - |
| Plzeňský | x | 3 | - | - | - | 3 | 3 | - |

6. Mrtvě narození podle porodní hmotnosti, pohlaví, kraje a okresu bydliště

| Území, kraj, okres | Porodní hmotnost v gramech | | | | | | | |
|------------------------|----------------------------|---------------|---------------|-------|-----------------|-----------|----------|----------|
| | -999 | 1000– 2499 | 2500– 4499 | 4500+ | nezjiš- těno | celkem | -2499 | 2500+ |
| | chlapci | | | | | | | |
| Cheb | x | 1 | - | - | - | 1 | 1 | - |
| Karlovy Vary | x | - | 2 | - | - | 2 | - | 2 |
| Sokolov | x | - | 3 | - | - | 3 | - | 3 |
| Karlovarský | x | 1 | 5 | - | - | 6 | 1 | 5 |
| Děčín | x | 1 | - | - | - | 1 | 1 | - |
| Chomutov | x | 1 | 1 | - | - | 2 | 1 | 1 |
| Litoměřice | x | - | 1 | - | - | 1 | - | 1 |
| Louny | x | 1 | 1 | - | - | 2 | 1 | 1 |
| Most | x | - | 2 | - | - | 2 | - | 2 |
| Teplice | x | 1 | 2 | - | - | 3 | 1 | 2 |
| Ústí nad Labem | x | - | 1 | - | - | 1 | - | 1 |
| Ústecký | x | 4 | 8 | - | - | 12 | 4 | 8 |
| Česká Lípa | x | - | 2 | - | - | 2 | - | 2 |
| Jablonec nad Nisou | x | 1 | - | - | - | 1 | 1 | - |
| Liberec | x | 1 | - | - | - | 1 | 1 | - |
| Semily | x | 1 | - | - | - | 1 | 1 | - |
| Liberecký | x | 3 | 2 | - | - | 5 | 3 | 2 |
| Hradec Králové | x | - | 1 | - | - | 1 | - | 1 |
| Jičín | x | - | - | - | - | - | - | - |
| Náchod | x | 1 | 1 | - | - | 2 | 1 | 1 |
| Rychnov n. Kněžnou | x | 1 | - | - | - | 1 | 1 | - |
| Trutnov | x | 2 | - | - | - | 2 | 2 | - |
| Královéhradecký | x | 4 | 2 | - | - | 6 | 4 | 2 |
| Chrudim | x | 1 | 1 | - | - | 2 | 1 | 1 |
| Pardubice | x | 1 | 1 | - | - | 2 | 1 | 1 |
| Svitavy | x | 1 | - | - | - | 1 | 1 | - |
| Ústí nad Orlicí | x | 1 | 2 | - | - | 3 | 1 | 2 |
| Pardubický | x | 4 | 4 | - | - | 8 | 4 | 4 |
| Havlíčkův Brod | x | 3 | 2 | - | - | 5 | 3 | 2 |
| Jihlava | x | - | - | - | - | - | - | - |
| Pelhřimov | x | 1 | 1 | - | - | 2 | 1 | 1 |
| Třebíč | x | 1 | - | - | - | 1 | 1 | - |
| Žďár nad Sázavou | x | 1 | - | - | - | 1 | 1 | - |
| Vysočina | x | 6 | 3 | - | - | 9 | 6 | 3 |

6. Mrtvě narození podle porodní hmotnosti, pohlaví, kraje a okresu bydliště

| Území, kraj, okres | Porodní hmotnost v gramech | | | | | | | |
|------------------------|----------------------------|---------------|---------------|----------|-----------------|------------|-----------|-----------|
| | -999 | 1000– 2499 | 2500– 4499 | 4500+ | nezjiš- těno | celkem | -2499 | 2500+ |
| | chlapci | | | | | | | |
| Blansko | x | 1 | - | - | - | 1 | 1 | - |
| Brno-město | x | 2 | 3 | - | - | 5 | 2 | 3 |
| Brno-venkov | x | - | 3 | - | - | 3 | - | 3 |
| Břeclav | x | 1 | - | - | - | 1 | 1 | - |
| Hodonín | x | 1 | - | - | - | 1 | 1 | - |
| Vyškov | x | 1 | - | - | - | 1 | 1 | - |
| Znojmo | x | 1 | 1 | - | - | 2 | 1 | 1 |
| Jihomoravský | x | 7 | 7 | - | - | 14 | 7 | 7 |
| Jeseník | x | - | 1 | - | - | 1 | - | 1 |
| Olomouc | x | 5 | 1 | - | - | 6 | 5 | 1 |
| Prostějov | x | - | 2 | - | - | 2 | - | 2 |
| Přerov | x | 1 | - | - | - | 1 | 1 | - |
| Šumperk | x | - | - | - | - | - | - | - |
| Olomoucký | x | 6 | 4 | - | - | 10 | 6 | 4 |
| Kroměříž | x | 1 | - | - | - | 1 | 1 | - |
| Uherské Hradiště | x | 2 | 1 | - | - | 3 | 2 | 1 |
| Vsetín | x | - | 1 | - | - | 1 | - | 1 |
| Zlín | x | 3 | - | - | - | 3 | 3 | - |
| Zlínský | x | 6 | 2 | - | - | 8 | 6 | 2 |
| Bruntál | x | 1 | - | - | - | 1 | 1 | - |
| Frydek-Místek | x | 1 | - | - | - | 1 | 1 | - |
| Karviná | x | 2 | 2 | - | - | 4 | 2 | 2 |
| Nový Jičín | x | - | - | - | - | - | - | - |
| Opava | x | 1 | 1 | - | - | 2 | 1 | 1 |
| Ostrava-město | x | 5 | 1 | - | - | 6 | 5 | 1 |
| Moravskoslezský | x | 10 | 4 | - | - | 14 | 10 | 4 |
| Česká republika | x | 84 | 55 | 1 | - | 140 | 84 | 56 |

6. Mrtvě narození podle porodní hmotnosti, pohlaví, kraje a okresu bydliště

| Území, kraj, okres | Porodní hmotnost v gramech | | | | | | | |
|---------------------|----------------------------|---------------|---------------|-------|-----------------|-----------|-----------|-----------|
| | -999 | 1000– 2499 | 2500– 4499 | 4500+ | nezjiš- těno | celkem | -2499 | 2500+ |
| | dívky | | | | | | | |
| Hl. m. Praha | x | 5 | 10 | - | - | 15 | 5 | 10 |
| Benešov | x | - | - | - | - | - | - | - |
| Beroun | x | 1 | 1 | - | - | 2 | 1 | 1 |
| Kladno | x | 2 | - | - | - | 2 | 2 | - |
| Kolín | x | - | - | - | - | - | - | - |
| Kutná Hora | x | 2 | 1 | - | - | 3 | 2 | 1 |
| Mělník | x | 3 | 1 | - | - | 4 | 3 | 1 |
| Mladá Boleslav | x | 3 | 2 | - | - | 5 | 3 | 2 |
| Nymburk | x | 4 | 2 | - | - | 6 | 4 | 2 |
| Praha-východ | x | 4 | 2 | - | - | 6 | 4 | 2 |
| Praha-západ | x | - | 2 | - | - | 2 | - | 2 |
| Příbram | x | 1 | 3 | - | - | 4 | 1 | 3 |
| Rakovník | x | 1 | - | - | - | 1 | 1 | - |
| Středočeský | x | 21 | 14 | - | - | 35 | 21 | 14 |
| České Budějovice | x | 3 | 3 | - | - | 6 | 3 | 3 |
| Český Krumlov | x | - | 1 | - | - | 1 | - | 1 |
| Jindřichův Hradec | x | - | 1 | - | - | 1 | - | 1 |
| Písek | x | - | 1 | - | - | 1 | - | 1 |
| Prachatice | x | 1 | 1 | - | - | 2 | 1 | 1 |
| Strakonice | x | - | 2 | - | - | 2 | - | 2 |
| Tábor | x | - | - | - | - | - | - | - |
| Jihočeský | x | 4 | 9 | - | - | 13 | 4 | 9 |
| Domažlice | x | - | 2 | - | - | 2 | - | 2 |
| Klatovy | x | - | - | - | - | - | - | - |
| Plzeň-město | x | 1 | - | - | - | 1 | 1 | - |
| Plzeň-jih | x | 1 | - | - | - | 1 | 1 | - |
| Plzeň-sever | x | 1 | 2 | - | - | 3 | 1 | 2 |
| Rokycany | x | - | - | - | - | - | - | - |
| Tachov | x | - | - | - | - | - | - | - |
| Plzeňský | x | 3 | 4 | - | - | 7 | 3 | 4 |

6. Mrtvě narození podle porodní hmotnosti, pohlaví, kraje a okresu bydliště

| Území, kraj, okres | Porodní hmotnost v gramech | | | | | | | |
|------------------------|----------------------------|---------------|---------------|-------|-----------------|-----------|-----------|----------|
| | -999 | 1000– 2499 | 2500– 4499 | 4500+ | nezjiš- těno | celkem | -2499 | 2500+ |
| | dívky | | | | | | | |
| Cheb | x | 1 | 1 | - | - | 2 | 1 | 1 |
| Karlovy Vary | x | - | 2 | - | - | 2 | - | 2 |
| Sokolov | x | - | 1 | - | - | 1 | - | 1 |
| Karlovarský | x | 1 | 4 | - | - | 5 | 1 | 4 |
| Děčín | x | 1 | 1 | - | - | 2 | 1 | 1 |
| Chomutov | x | 1 | 1 | - | - | 2 | 1 | 1 |
| Litoměřice | x | - | - | - | - | - | - | - |
| Louny | x | 2 | 2 | - | - | 4 | 2 | 2 |
| Most | x | 4 | 2 | - | - | 6 | 4 | 2 |
| Teplice | x | 2 | - | - | - | 2 | 2 | - |
| Ústí nad Labem | x | - | 2 | - | - | 2 | - | 2 |
| Ústecký | x | 10 | 8 | - | - | 18 | 10 | 8 |
| Česká Lípa | x | - | 1 | - | - | 1 | - | 1 |
| Jablonec nad Nisou | x | - | - | - | - | - | - | - |
| Liberec | x | 1 | 2 | - | - | 3 | 1 | 2 |
| Semily | x | 1 | - | - | - | 1 | 1 | - |
| Liberecký | x | 2 | 3 | - | - | 5 | 2 | 3 |
| Hradec Králové | x | - | 1 | - | - | 1 | - | 1 |
| Jičín | x | 1 | - | - | - | 1 | 1 | - |
| Náchod | x | - | - | - | - | - | - | - |
| Rychnov n. Kněžnou | x | 2 | - | - | - | 2 | 2 | - |
| Trutnov | x | 4 | 1 | - | - | 5 | 4 | 1 |
| Královéhradecký | x | 7 | 2 | - | - | 9 | 7 | 2 |
| Chrudim | x | 1 | - | - | - | 1 | 1 | - |
| Pardubice | x | 3 | 1 | - | - | 4 | 3 | 1 |
| Svitavy | x | 1 | 2 | - | - | 3 | 1 | 2 |
| Ústí nad Orlicí | x | 1 | 2 | - | - | 3 | 1 | 2 |
| Pardubický | x | 6 | 5 | - | - | 11 | 6 | 5 |
| Havlíčkův Brod | x | 1 | - | - | - | 1 | 1 | - |
| Jihlava | x | - | - | - | - | - | - | - |
| Pelhřimov | x | - | 2 | - | - | 2 | - | 2 |
| Třebíč | x | - | - | - | - | - | - | - |
| Žďár nad Sázavou | x | 1 | - | - | - | 1 | 1 | - |
| Vysočina | x | 2 | 2 | - | - | 4 | 2 | 2 |

6. Mrtvě narození podle porodní hmotnosti, pohlaví, kraje a okresu bydliště

| Území, kraj, okres | Porodní hmotnost v gramech | | | | | | | |
|------------------------|----------------------------|---------------|---------------|-------|-----------------|------------|-----------|-----------|
| | -999 | 1000– 2499 | 2500– 4499 | 4500+ | nezjiš- těno | celkem | -2499 | 2500+ |
| | dívky | | | | | | | |
| Blansko | x | - | 1 | - | - | 1 | - | 1 |
| Brno-město | x | 3 | 2 | - | - | 5 | 3 | 2 |
| Brno-venkov | x | 3 | 1 | - | - | 4 | 3 | 1 |
| Břeclav | x | - | 1 | - | - | 1 | - | 1 |
| Hodonín | x | - | - | - | - | - | - | - |
| Vyškov | x | 1 | - | - | - | 1 | 1 | - |
| Znojmo | x | 1 | 1 | - | - | 2 | 1 | 1 |
| Jihomoravský | x | 8 | 6 | - | - | 14 | 8 | 6 |
| Jeseník | x | - | - | - | - | - | - | - |
| Olomouc | x | 1 | - | - | - | 1 | 1 | - |
| Prostějov | x | 1 | - | - | - | 1 | 1 | - |
| Přerov | x | - | - | - | - | - | - | - |
| Šumperk | x | 1 | 1 | - | - | 2 | 1 | 1 |
| Olomoucký | x | 3 | 1 | - | - | 4 | 3 | 1 |
| Kroměříž | x | - | - | - | - | - | - | - |
| Uherské Hradiště | x | - | - | - | - | - | - | - |
| Vsetín | x | 2 | 1 | - | - | 3 | 2 | 1 |
| Zlín | x | 1 | - | - | - | 1 | 1 | - |
| Zlínský | x | 3 | 1 | - | - | 4 | 3 | 1 |
| Bruntál | x | 1 | - | - | - | 1 | 1 | - |
| Frydek-Místek | x | - | 1 | - | - | 1 | - | 1 |
| Karviná | x | 3 | - | - | - | 3 | 3 | - |
| Nový Jičín | x | - | 1 | - | - | 1 | - | 1 |
| Opava | x | - | 1 | - | - | 1 | - | 1 |
| Ostrava-město | x | 1 | 1 | - | - | 2 | 1 | 1 |
| Moravskoslezský | x | 5 | 4 | - | - | 9 | 5 | 4 |
| Česká republika | x | 80 | 73 | - | - | 153 | 80 | 73 |

6. Mrtvě narození podle porodní hmotnosti, pohlaví, kraje a okresu bydliště

| Území, kraj, okres | Porodní hmotnost v gramech | | | | | | | |
|---------------------|----------------------------|---------------|---------------|----------|-----------------|-----------|-----------|-----------|
| | -999 | 1000– 2499 | 2500– 4499 | 4500+ | nezjiš- těno | celkem | -2499 | 2500+ |
| | celkem | | | | | | | |
| Hl. m. Praha | x | 15 | 16 | 1 | - | 32 | 15 | 17 |
| Benešov | x | - | - | - | - | - | - | - |
| Beroun | x | 1 | 1 | - | - | 2 | 1 | 1 |
| Kladno | x | 3 | - | - | - | 3 | 3 | - |
| Kolín | x | 1 | - | - | - | 1 | 1 | - |
| Kutná Hora | x | 2 | 1 | - | - | 3 | 2 | 1 |
| Mělník | x | 4 | 1 | - | - | 5 | 4 | 1 |
| Mladá Boleslav | x | 4 | 2 | - | - | 6 | 4 | 2 |
| Nymburk | x | 4 | 4 | - | - | 8 | 4 | 4 |
| Praha-východ | x | 7 | 2 | - | - | 9 | 7 | 2 |
| Praha-západ | x | 2 | 3 | - | - | 5 | 2 | 3 |
| Příbram | x | 3 | 4 | - | - | 7 | 3 | 4 |
| Rakovník | x | 1 | - | - | - | 1 | 1 | - |
| Středočeský | x | 32 | 18 | - | - | 50 | 32 | 18 |
| České Budějovice | x | 5 | 3 | - | - | 8 | 5 | 3 |
| Český Krumlov | x | 1 | 2 | - | - | 3 | 1 | 2 |
| Jindřichův Hradec | x | 2 | 1 | - | - | 3 | 2 | 1 |
| Písek | x | 2 | 3 | - | - | 5 | 2 | 3 |
| Prachatice | x | 2 | 1 | - | - | 3 | 2 | 1 |
| Strakonice | x | 1 | 2 | - | - | 3 | 1 | 2 |
| Tábor | x | - | 1 | - | - | 1 | - | 1 |
| Jihočeský | x | 13 | 13 | - | - | 26 | 13 | 13 |
| Domažlice | x | 1 | 2 | - | - | 3 | 1 | 2 |
| Klatovy | x | 1 | - | - | - | 1 | 1 | - |
| Plzeň-město | x | 1 | - | - | - | 1 | 1 | - |
| Plzeň-jih | x | 1 | - | - | - | 1 | 1 | - |
| Plzeň-sever | x | 2 | 2 | - | - | 4 | 2 | 2 |
| Rokycany | x | - | - | - | - | - | - | - |
| Tachov | x | - | - | - | - | - | - | - |
| Plzeňský | x | 6 | 4 | - | - | 10 | 6 | 4 |

6. Mrtvě narození podle porodní hmotnosti, pohlaví, kraje a okresu bydliště

| Území, kraj, okres | Porodní hmotnost v gramech | | | | | | | |
|------------------------|----------------------------|---------------|---------------|-------|-----------------|-----------|-----------|-----------|
| | -999 | 1000– 2499 | 2500– 4499 | 4500+ | nezjiš- těno | celkem | -2499 | 2500+ |
| | celkem | | | | | | | |
| Cheb | x | 2 | 1 | - | - | 3 | 2 | 1 |
| Karlovy Vary | x | - | 4 | - | - | 4 | - | 4 |
| Sokolov | x | - | 4 | - | - | 4 | - | 4 |
| Karlovarský | x | 2 | 9 | - | - | 11 | 2 | 9 |
| Děčín | x | 2 | 1 | - | - | 3 | 2 | 1 |
| Chomutov | x | 2 | 2 | - | - | 4 | 2 | 2 |
| Litoměřice | x | - | 1 | - | - | 1 | - | 1 |
| Louny | x | 3 | 3 | - | - | 6 | 3 | 3 |
| Most | x | 4 | 4 | - | - | 8 | 4 | 4 |
| Teplice | x | 3 | 2 | - | - | 5 | 3 | 2 |
| Ústí nad Labem | x | - | 3 | - | - | 3 | - | 3 |
| Ústecký | x | 14 | 16 | - | - | 30 | 14 | 16 |
| Česká Lípa | x | - | 3 | - | - | 3 | - | 3 |
| Jablonec nad Nisou | x | 1 | - | - | - | 1 | 1 | - |
| Liberec | x | 2 | 2 | - | - | 4 | 2 | 2 |
| Semily | x | 2 | - | - | - | 2 | 2 | - |
| Liberecký | x | 5 | 5 | - | - | 10 | 5 | 5 |
| Hradec Králové | x | - | 2 | - | - | 2 | - | 2 |
| Jičín | x | 1 | - | - | - | 1 | 1 | - |
| Náchod | x | 1 | 1 | - | - | 2 | 1 | 1 |
| Rychnov n. Kněžnou | x | 3 | - | - | - | 3 | 3 | - |
| Trutnov | x | 6 | 1 | - | - | 7 | 6 | 1 |
| Královéhradecký | x | 11 | 4 | - | - | 15 | 11 | 4 |
| Chrudim | x | 2 | 1 | - | - | 3 | 2 | 1 |
| Pardubice | x | 4 | 2 | - | - | 6 | 4 | 2 |
| Svitavy | x | 2 | 2 | - | - | 4 | 2 | 2 |
| Ústí nad Orlicí | x | 2 | 4 | - | - | 6 | 2 | 4 |
| Pardubický | x | 10 | 9 | - | - | 19 | 10 | 9 |
| Havlíčkův Brod | x | 4 | 2 | - | - | 6 | 4 | 2 |
| Jihlava | x | - | - | - | - | - | - | - |
| Pelhřimov | x | 1 | 3 | - | - | 4 | 1 | 3 |
| Třebíč | x | 1 | - | - | - | 1 | 1 | - |
| Žďár nad Sázavou | x | 2 | - | - | - | 2 | 2 | - |
| Vysočina | x | 8 | 5 | - | - | 13 | 8 | 5 |

6. Mrtvě narození podle porodní hmotnosti, pohlaví, kraje a okresu bydliště

| Území, kraj, okres | Porodní hmotnost v gramech | | | | | | | |
|------------------------|----------------------------|---------------|---------------|----------|-----------------|------------|------------|------------|
| | -999 | 1000– 2499 | 2500– 4499 | 4500+ | nezjiš- těno | celkem | -2499 | 2500+ |
| | celkem | | | | | | | |
| Blansko | x | 1 | 1 | - | - | 2 | 1 | 1 |
| Brno-město | x | 5 | 5 | - | - | 10 | 5 | 5 |
| Brno-venkov | x | 3 | 4 | - | - | 7 | 3 | 4 |
| Břeclav | x | 1 | 1 | - | - | 2 | 1 | 1 |
| Hodonín | x | 1 | - | - | - | 1 | 1 | - |
| Vyškov | x | 2 | - | - | - | 2 | 2 | - |
| Znojmo | x | 2 | 2 | - | - | 4 | 2 | 2 |
| Jihomoravský | x | 15 | 13 | - | - | 28 | 15 | 13 |
| Jeseník | x | - | 1 | - | - | 1 | - | 1 |
| Olomouc | x | 6 | 1 | - | - | 7 | 6 | 1 |
| Prostějov | x | 1 | 2 | - | - | 3 | 1 | 2 |
| Přerov | x | 1 | - | - | - | 1 | 1 | - |
| Šumperk | x | 1 | 1 | - | - | 2 | 1 | 1 |
| Olomoucký | x | 9 | 5 | - | - | 14 | 9 | 5 |
| Kroměříž | x | 1 | - | - | - | 1 | 1 | - |
| Uherské Hradiště | x | 2 | 1 | - | - | 3 | 2 | 1 |
| Vsetín | x | 2 | 2 | - | - | 4 | 2 | 2 |
| Zlín | x | 4 | - | - | - | 4 | 4 | - |
| Zlínský | x | 9 | 3 | - | - | 12 | 9 | 3 |
| Bruntál | x | 2 | - | - | - | 2 | 2 | - |
| Frydek-Místek | x | 1 | 1 | - | - | 2 | 1 | 1 |
| Karviná | x | 5 | 2 | - | - | 7 | 5 | 2 |
| Nový Jičín | x | - | 1 | - | - | 1 | - | 1 |
| Opava | x | 1 | 2 | - | - | 3 | 1 | 2 |
| Ostrava-město | x | 6 | 2 | - | - | 8 | 6 | 2 |
| Moravskoslezský | x | 15 | 8 | - | - | 23 | 15 | 8 |
| Česká republika | x | 164 | 128 | 1 | - | 293 | 164 | 129 |

**7. Živě a mrtvě narození s nízkou porodní hmotností (do 2 499 gramů)
podle pohlaví a kraje bydliště**

| Území, kraj | Živě narození s porodní hmotností do 2499 gramů | | | Podíl dětí s nízkou porodní hmotností na celkovém počtu živě narozených (v %) | | |
|------------------------|--|--------------|--------------|--|------------|------------|
| | celkem | chlapci | dívky | celkem | chlapci | dívky |
| Hl. m. Praha | 985 | 430 | 555 | 6,7 | 5,7 | 7,7 |
| Středočeský | 1 138 | 549 | 589 | 7,5 | 7,0 | 8,0 |
| Jihočeský | 562 | 241 | 321 | 8,1 | 6,8 | 9,5 |
| Plzeňský | 567 | 256 | 311 | 9,1 | 8,0 | 10,2 |
| Karlovarský | 354 | 168 | 186 | 10,7 | 9,9 | 11,5 |
| Ústecký | 970 | 437 | 533 | 10,5 | 9,1 | 11,9 |
| Liberecký | 392 | 199 | 193 | 7,7 | 7,5 | 7,8 |
| Královéhradecký | 441 | 202 | 239 | 7,3 | 6,5 | 8,3 |
| Pardubický | 431 | 219 | 212 | 7,5 | 7,3 | 7,8 |
| Vysočina | 366 | 154 | 212 | 6,8 | 5,6 | 8,1 |
| Jihomoravský | 824 | 375 | 449 | 6,3 | 5,6 | 7,1 |
| Olomoucký | 513 | 250 | 263 | 7,4 | 7,1 | 7,8 |
| Zlínský | 468 | 210 | 258 | 7,7 | 6,7 | 8,7 |
| Moravskoslezský | 965 | 451 | 514 | 7,4 | 6,8 | 7,9 |
| Česká republika | 8 976 | 4 141 | 4 835 | 7,7 | 6,9 | 8,5 |

**7. Živě a mrtvě narození s nízkou porodní hmotností (do 2 499 gramů)
podle pohlaví a kraje bydliště**

| Mrtvě narození s porodní hmotností do 2499 gramů | | | Podíl dětí s nízkou porodní hmotností na celkovém počtu mrtvě narozených (v %) | | | Území, kraj |
|---|-----------|-----------|---|-------------|-------------|------------------------|
| celkem | chlapci | dívky | celkem | chlapci | dívky | |
| 15 | 10 | 5 | 46,9 | 58,8 | 33,3 | Hl. m. Praha |
| 32 | 11 | 21 | 64,0 | 73,3 | 60,0 | Středočeský |
| 13 | 9 | 4 | 50,0 | 69,2 | 30,8 | Jihočeský |
| 6 | 3 | 3 | 60,0 | 100,0 | 42,9 | Plzeňský |
| 2 | 1 | 1 | 18,2 | 16,7 | 20,0 | Karlovarský |
| 14 | 4 | 10 | 46,7 | 33,3 | 55,6 | Ústecký |
| 5 | 3 | 2 | 50,0 | 60,0 | 40,0 | Liberecký |
| 11 | 4 | 7 | 73,3 | 66,7 | 77,8 | Královéhradecký |
| 10 | 4 | 6 | 52,6 | 50,0 | 54,5 | Pardubický |
| 8 | 6 | 2 | 61,5 | 66,7 | 50,0 | Vysočina |
| 15 | 7 | 8 | 53,6 | 50,0 | 57,1 | Jihomoravský |
| 9 | 6 | 3 | 64,3 | 60,0 | 75,0 | Olomoucký |
| 9 | 6 | 3 | 75,0 | 75,0 | 75,0 | Zlínský |
| 15 | 10 | 5 | 65,2 | 71,4 | 55,6 | Moravskoslezský |
| 164 | 84 | 80 | 56,0 | 60,0 | 52,3 | Česká republika |

8. Živě a mrtvě narození podle věku matky a porodní hmotnosti

| Narození | Věk matky | Porodní hmotnost v gramech | | | | | |
|--------------|-----------|----------------------------|------------|--------------|----------------|--------------|------------|
| | | -999 | 1000-2499 | 2500-4499 | 4500+ | nezjištěno | celkem |
| Živě | -14 | 1 | 1 | 13 | - | - | 15 |
| | 15 | - | 14 | 60 | - | - | 74 |
| | 16 | 1 | 43 | 205 | 1 | - | 250 |
| | 17 | 5 | 57 | 407 | 3 | 3 | 475 |
| | 18 | 5 | 122 | 803 | 3 | 6 | 939 |
| | 19 | 3 | 160 | 1 434 | 4 | 2 | 1 603 |
| | 15-19 | 14 | 396 | 2 909 | 11 | 11 | 3 341 |
| | 20-24 | 54 | 1 231 | 14 049 | 82 | 37 | 15 453 |
| | 25-29 | 117 | 2 463 | 33 160 | 275 | 173 | 36 188 |
| | 30-34 | 158 | 3 031 | 39 920 | 426 | 324 | 43 859 |
| | 35-39 | 91 | 1 214 | 14 581 | 193 | 122 | 16 201 |
| | 40-44 | 10 | 179 | 1 793 | 25 | 5 | 2 012 |
| | 45-49 | 1 | 15 | 68 | - | - | 84 |
| | 15-49 | 445 | 8 529 | 106 480 | 1 012 | 672 | 117 138 |
| | | celkem | 446 | 8 530 | 106 493 | 1 012 | 672 |
| Mrtvě | -14 | x | - | - | - | - | - |
| | 15 | x | - | 1 | - | - | 1 |
| | 16 | x | - | - | - | - | - |
| | 17 | x | 1 | - | - | - | 1 |
| | 18 | x | 3 | - | - | - | 3 |
| | 19 | x | 2 | 3 | - | - | 5 |
| | 15-19 | x | 6 | 4 | - | - | 10 |
| | 20-24 | x | 27 | 14 | - | - | 41 |
| | 25-29 | x | 48 | 34 | - | - | 82 |
| | 30-34 | x | 57 | 45 | - | - | 102 |
| | 35-39 | x | 25 | 25 | 1 | - | 51 |
| | 40-44 | x | 1 | 6 | - | - | 7 |
| | 45-49 | x | - | - | - | - | - |
| | 15-49 | x | 164 | 128 | 1 | - | 293 |
| | | celkem | x | 164 | 128 | 1 | - |

8. Živě a mrtvě narození podle věku matky a porodní hmotnosti

| Narození | Věk matky | Porodní hmotnost v gramech | | | | | |
|---------------|---------------|----------------------------|--------------|----------------|--------------|------------|----------------|
| | | -999 | 1000-2499 | 2500-4499 | 4500+ | nezjištěno | celkem |
| Celkem | -14 | 1 | 1 | 13 | - | - | 15 |
| | 15 | - | 14 | 61 | - | - | 75 |
| | 16 | 1 | 43 | 205 | 1 | - | 250 |
| | 17 | 5 | 58 | 407 | 3 | 3 | 476 |
| | 18 | 5 | 125 | 803 | 3 | 6 | 942 |
| | 19 | 3 | 162 | 1 437 | 4 | 2 | 1 608 |
| | 15-19 | 14 | 402 | 2 913 | 11 | 11 | 3 351 |
| | 20-24 | 54 | 1 258 | 14 063 | 82 | 37 | 15 494 |
| | 25-29 | 117 | 2 511 | 33 194 | 275 | 173 | 36 270 |
| | 30-34 | 158 | 3 088 | 39 965 | 426 | 324 | 43 961 |
| | 35-39 | 91 | 1 239 | 14 606 | 194 | 122 | 16 252 |
| | 40-44 | 10 | 180 | 1 799 | 25 | 5 | 2 019 |
| | 45-49 | 1 | 15 | 68 | - | - | 84 |
| | 15-49 | 445 | 8 693 | 106 608 | 1 013 | 672 | 117 431 |
| | celkem | 446 | 8 694 | 106 621 | 1 013 | 672 | 117 446 |

9. Zemřelí podle věku, porodní hmotnosti, pohlaví a kraje bydliště

| Území, kraj | Zemřelí | | | | | | | | | |
|------------------------|----------------------------|-----------|-----------|----------|-----------|-----------|-----------|-----------|----------|-----------|
| | do 1 dne | | | | | do 7 dní | | | | |
| | porodní hmotnost v gramech | | | | | | | | | |
| | -999 | 1000–2499 | 2500–4499 | 4500+ | celkem | -999 | 1000–2499 | 2500–4499 | 4500+ | celkem |
| | chlapci | | | | | | | | | |
| Hl. m. Praha | - | 1 | 2 | - | 3 | 2 | 3 | 2 | - | 7 |
| Středočeský | 1 | - | 1 | - | 2 | 1 | 1 | 1 | - | 3 |
| Jihočeský | - | - | - | - | - | 1 | 1 | - | - | 2 |
| Plzeňský | - | 2 | 1 | - | 3 | 1 | 3 | 1 | - | 5 |
| Karlovarský | 1 | - | - | - | 1 | 2 | - | 2 | - | 4 |
| Ústecký | 2 | 3 | 1 | - | 6 | 4 | 6 | 1 | - | 11 |
| Liberecký | - | - | - | - | - | 1 | - | - | - | 1 |
| Královéhradecký | 2 | - | - | - | 2 | 2 | - | - | - | 2 |
| Pardubický | - | 1 | - | - | 1 | 1 | 2 | 1 | - | 4 |
| Vysočina | - | - | - | - | - | 1 | - | 1 | - | 2 |
| Jihomoravský | 1 | 1 | - | - | 2 | 3 | 1 | 2 | - | 6 |
| Olomoucký | - | 1 | - | - | 1 | 2 | 1 | - | - | 3 |
| Zlínský | - | 1 | 1 | - | 2 | 1 | 2 | 1 | - | 4 |
| Moravskoslezský | 1 | - | 1 | - | 2 | 4 | 1 | 2 | - | 7 |
| Česká republika | 8 | 10 | 7 | - | 25 | 26 | 21 | 14 | - | 61 |
| | dívky | | | | | | | | | |
| Hl. m. Praha | - | 1 | - | - | 1 | 7 | 1 | - | - | 8 |
| Středočeský | - | - | 1 | - | 1 | 3 | - | 4 | - | 7 |
| Jihočeský | 2 | - | 1 | - | 3 | 2 | 2 | 2 | - | 6 |
| Plzeňský | - | - | - | - | - | 1 | - | - | - | 1 |
| Karlovarský | 2 | - | - | - | 2 | 3 | 1 | - | - | 4 |
| Ústecký | 1 | 1 | 1 | - | 3 | 1 | 2 | 2 | - | 5 |
| Liberecký | - | - | - | - | - | - | - | 2 | - | 2 |
| Královéhradecký | - | - | - | - | - | - | - | 2 | - | 2 |
| Pardubický | - | - | - | - | - | - | - | - | - | - |
| Vysočina | - | - | - | - | - | - | 1 | - | - | 1 |
| Jihomoravský | 2 | - | - | - | 2 | 4 | - | 1 | - | 5 |
| Olomoucký | 1 | - | - | - | 1 | 3 | 1 | - | - | 4 |
| Zlínský | 1 | 1 | 1 | - | 3 | 2 | 3 | 1 | - | 6 |
| Moravskoslezský | - | 1 | 3 | - | 4 | - | 3 | 4 | - | 7 |
| Česká republika | 9 | 4 | 7 | - | 20 | 26 | 14 | 18 | - | 58 |

9. Zemřelí podle věku, porodní hmotnosti, pohlaví a kraje bydliště

| Zemřelí | | | | | | | | | | Území, kraj |
|----------------------------|---------------|---------------|----------|------------|-----------|---------------|---------------|----------|------------|------------------------|
| do 28 dní | | | | | do 1 roku | | | | | |
| porodní hmotnost v gramech | | | | | | | | | | |
| -999 | 1000– 2499 | 2500– 4499 | 4500+ | celkem | -999 | 1000– 2499 | 2500– 4499 | 4500+ | celkem | |
| chlapci | | | | | | | | | | |
| 4 | 5 | 4 | - | 13 | 5 | 5 | 9 | - | 19 | Hl. m. Praha |
| 4 | 4 | 1 | - | 9 | 6 | 8 | 2 | - | 16 | Středočeský |
| 3 | 1 | 1 | 1 | 6 | 3 | 2 | 4 | 1 | 10 | Jihočeský |
| 1 | 3 | 2 | - | 6 | 1 | 3 | 9 | - | 13 | Plzeňský |
| 4 | - | 2 | - | 6 | 6 | - | 3 | - | 9 | Karlovarský |
| 6 | 7 | 2 | - | 15 | 7 | 11 | 6 | - | 24 | Ústecký |
| 1 | 2 | - | - | 3 | 1 | 3 | 1 | - | 5 | Liberecký |
| 4 | - | 1 | - | 5 | 4 | 2 | 1 | - | 7 | Královéhradecký |
| 1 | 5 | 1 | - | 7 | 2 | 6 | 3 | - | 11 | Pardubický |
| 1 | - | 1 | - | 2 | 2 | 1 | 1 | - | 4 | Vysočina |
| 5 | 1 | 2 | - | 8 | 5 | 2 | 5 | - | 12 | Jihomoravský |
| 4 | 4 | - | - | 8 | 4 | 6 | 1 | - | 11 | Olomoucký |
| 1 | 3 | 3 | - | 7 | 1 | 6 | 4 | - | 11 | Zlínský |
| 5 | 1 | 2 | - | 8 | 8 | 4 | 8 | - | 20 | Moravskoslezský |
| 44 | 36 | 22 | 1 | 103 | 55 | 59 | 57 | 1 | 172 | Česká republika |
| dívky | | | | | | | | | | |
| 10 | 4 | 1 | - | 15 | 10 | 7 | 4 | - | 21 | Hl. m. Praha |
| 3 | 1 | 7 | - | 11 | 4 | 1 | 11 | - | 16 | Středočeský |
| 3 | 2 | 3 | - | 8 | 3 | 2 | 5 | - | 10 | Jihočeský |
| 1 | - | - | - | 1 | 1 | 1 | 3 | - | 5 | Plzeňský |
| 4 | 1 | - | - | 5 | 4 | 1 | 1 | - | 6 | Karlovarský |
| 7 | 5 | 2 | - | 14 | 8 | 8 | 5 | - | 21 | Ústecký |
| - | - | 2 | - | 2 | - | - | 3 | - | 3 | Liberecký |
| 1 | 1 | 2 | - | 4 | 1 | 4 | 4 | - | 9 | Královéhradecký |
| - | 1 | - | - | 1 | - | 1 | - | - | 1 | Pardubický |
| - | 1 | - | - | 1 | - | 2 | 2 | - | 4 | Vysočina |
| 6 | - | 2 | - | 8 | 7 | 2 | 5 | - | 14 | Jihomoravský |
| 3 | 1 | - | - | 4 | 3 | 2 | 1 | - | 6 | Olomoucký |
| 2 | 3 | 2 | - | 7 | 2 | 5 | 2 | - | 9 | Zlínský |
| 2 | 4 | 6 | - | 12 | 2 | 7 | 7 | - | 16 | Moravskoslezský |
| 42 | 24 | 27 | - | 93 | 45 | 43 | 53 | - | 141 | Česká republika |

9. Zemřelí podle věku, porodní hmotnosti, pohlaví a kraje bydliště

| Území, kraj | Zemřelí | | | | | | | | | |
|------------------------|----------------------------|---------------|---------------|----------|-----------|-----------|---------------|---------------|----------|------------|
| | do 1 dne | | | | | do 7 dní | | | | |
| | porodní hmotnost v gramech | | | | | | | | | |
| | -999 | 1000– 2499 | 2500– 4499 | 4500+ | celkem | -999 | 1000– 2499 | 2500– 4499 | 4500+ | celkem |
| | celkem | | | | | | | | | |
| Hl. m. Praha | - | 2 | 2 | - | 4 | 9 | 4 | 2 | - | 15 |
| Středočeský | 1 | - | 2 | - | 3 | 4 | 1 | 5 | - | 10 |
| Jihočeský | 2 | - | 1 | - | 3 | 3 | 3 | 2 | - | 8 |
| Plzeňský | - | 2 | 1 | - | 3 | 2 | 3 | 1 | - | 6 |
| Karlovarský | 3 | - | - | - | 3 | 5 | 1 | 2 | - | 8 |
| Ústecký | 3 | 4 | 2 | - | 9 | 5 | 8 | 3 | - | 16 |
| Liberecký | - | - | - | - | - | 1 | - | 2 | - | 3 |
| Královéhradecký | 2 | - | - | - | 2 | 2 | - | 2 | - | 4 |
| Pardubický | - | 1 | - | - | 1 | 1 | 2 | 1 | - | 4 |
| Vysočina | - | - | - | - | - | 1 | 1 | 1 | - | 3 |
| Jihomoravský | 3 | 1 | - | - | 4 | 7 | 1 | 3 | - | 11 |
| Olomoucký | 1 | 1 | - | - | 2 | 5 | 2 | - | - | 7 |
| Zlínský | 1 | 2 | 2 | - | 5 | 3 | 5 | 2 | - | 10 |
| Moravskoslezský | 1 | 1 | 4 | - | 6 | 4 | 4 | 6 | - | 14 |
| Česká republika | 17 | 14 | 14 | - | 45 | 52 | 35 | 32 | - | 119 |

Pozn.: Od roku 2008 povolen u porodní hmotnosti údaj "nezjištěno".

V případě že nesouhlasí součet zemřelých dětí v jednotlivých kategoriích porodní hmotnosti s celkovým počtem zemřelých, rozdíl způsobují zemřelé děti u nichž nebyl údaj porodní hmotnosti vyplněn a porodní hmotnost nebyla tedy zjištěna.

V roce 2009 byla porodní hmotnost udána u všech narozených dětí.

9. Zemřelí podle věku, porodní hmotnosti, pohlaví a kraje bydliště

| Zemřelí | | | | | | | | | | Území, kraj |
|----------------------------|---------------|---------------|----------|------------|------------|---------------|---------------|----------|------------|------------------------|
| do 28 dní | | | | | do 1 roku | | | | | |
| porodní hmotnost v gramech | | | | | | | | | | |
| -999 | 1000- 2499 | 2500- 4499 | 4500+ | celkem | -999 | 1000- 2499 | 2500- 4499 | 4500+ | celkem | |
| celkem | | | | | | | | | | |
| 14 | 9 | 5 | - | 28 | 15 | 12 | 13 | - | 40 | Hl. m. Praha |
| 7 | 5 | 8 | - | 20 | 10 | 9 | 13 | - | 32 | Středočeský |
| 6 | 3 | 4 | 1 | 14 | 6 | 4 | 9 | 1 | 20 | Jihočeský |
| 2 | 3 | 2 | - | 7 | 2 | 4 | 12 | - | 18 | Plzeňský |
| 8 | 1 | 2 | - | 11 | 10 | 1 | 4 | - | 15 | Karlovarský |
| 13 | 12 | 4 | - | 29 | 15 | 19 | 11 | - | 45 | Ústecký |
| 1 | 2 | 2 | - | 5 | 1 | 3 | 4 | - | 8 | Liberecký |
| 5 | 1 | 3 | - | 9 | 5 | 6 | 5 | - | 16 | Královéhradecký |
| 1 | 6 | 1 | - | 8 | 2 | 7 | 3 | - | 12 | Pardubický |
| 1 | 1 | 1 | - | 3 | 2 | 3 | 3 | - | 8 | Vysočina |
| 11 | 1 | 4 | - | 16 | 12 | 4 | 10 | - | 26 | Jihomoravský |
| 7 | 5 | - | - | 12 | 7 | 8 | 2 | - | 17 | Olomoucký |
| 3 | 6 | 5 | - | 14 | 3 | 11 | 6 | - | 20 | Zlínský |
| 7 | 5 | 8 | - | 20 | 10 | 11 | 15 | - | 36 | Moravskoslezský |
| 86 | 60 | 49 | 1 | 196 | 100 | 102 | 110 | 1 | 313 | Česká republika |

**10. Úmrtnost podle věku, porodní hmotnosti, pohlaví a kraje bydliště,
na 1 000 živě narozených**

| Území, kraj | Úmrtnost do 1 dne | | | | | Časná novorozenecká úmrtnost (do 7 dnů) | | | | |
|------------------------|----------------------------|---------------|---------------|-------|------------|---|---------------|---------------|-------|------------|
| | porodní hmotnost v gramech | | | | | | | | | |
| | -999 | 1000– 2499 | 2500– 4499 | 4500+ | celkem | -999 | 1000– 2499 | 2500– 4499 | 4500+ | celkem |
| | chlapci | | | | | | | | | |
| Hl. m. Praha | - | 2,5 | 0,3 | - | 0,4 | 71,4 | 7,5 | 0,3 | - | 0,9 |
| Středočeský | 45,5 | - | 0,1 | - | 0,3 | 45,5 | 1,9 | 0,1 | - | 0,4 |
| Jihočeský | - | - | - | - | - | 66,7 | 4,4 | - | - | 0,6 |
| Plzeňský | - | 8,3 | 0,3 | - | 0,9 | 66,7 | 12,4 | 0,3 | - | 1,6 |
| Karlovarský | 111,1 | - | - | - | 0,6 | 222,2 | - | 1,3 | - | 2,4 |
| Ústecký | 111,1 | 7,2 | 0,2 | - | 1,3 | 222,2 | 14,3 | 0,2 | - | 2,3 |
| Liberecký | - | - | - | - | - | 90,9 | - | - | - | 0,4 |
| Královéhradecký | 200,0 | - | - | - | 0,6 | 200,0 | - | - | - | 0,6 |
| Pardubický | - | 4,9 | - | - | 0,3 | 71,4 | 9,8 | 0,4 | - | 1,3 |
| Vysočina | - | - | - | - | - | 125,0 | - | 0,4 | - | 0,7 |
| Jihomoravský | 66,7 | 2,8 | - | - | 0,3 | 200,0 | 2,8 | 0,3 | - | 0,9 |
| Olomoucký | - | 4,1 | - | - | 0,3 | 250,0 | 4,1 | - | - | 0,8 |
| Zlínský | - | 5,1 | 0,3 | - | 0,6 | 83,3 | 10,1 | 0,3 | - | 1,3 |
| Moravskoslezský | 41,7 | - | 0,2 | - | 0,3 | 166,7 | 2,3 | 0,3 | - | 1,1 |
| Česká republika | 38,3 | 2,5 | 0,1 | - | 0,4 | 124,4 | 5,3 | 0,3 | - | 1,0 |
| | dívky | | | | | | | | | |
| Hl. m. Praha | - | 1,9 | - | - | 0,1 | 200,0 | 1,9 | - | - | 1,1 |
| Středočeský | - | - | 0,1 | - | 0,1 | 103,4 | - | 0,6 | - | 1,0 |
| Jihočeský | 133,3 | - | 0,3 | - | 0,9 | 133,3 | 6,5 | 0,7 | - | 1,8 |
| Plzeňský | - | - | - | - | - | 111,1 | - | - | - | 0,3 |
| Karlovarský | 142,9 | - | - | - | 1,2 | 214,3 | 5,8 | - | - | 2,5 |
| Ústecký | 40,0 | 2,0 | 0,3 | - | 0,7 | 40,0 | 3,9 | 0,5 | - | 1,1 |
| Liberecký | - | - | - | - | - | - | - | 0,9 | - | 0,8 |
| Královéhradecký | - | - | - | - | - | - | - | 0,8 | - | 0,7 |
| Pardubický | - | - | - | - | - | - | - | - | - | - |
| Vysočina | - | - | - | - | - | - | 4,9 | - | - | 0,4 |
| Jihomoravský | 69,0 | - | - | - | 0,3 | 137,9 | - | 0,2 | - | 0,8 |
| Olomoucký | 100,0 | - | - | - | 0,3 | 300,0 | 4,0 | - | - | 1,2 |
| Zlínský | 76,9 | 4,1 | 0,4 | - | 1,0 | 153,8 | 12,2 | 0,4 | - | 2,0 |
| Moravskoslezský | - | 2,0 | 0,5 | - | 0,6 | - | 6,1 | 0,7 | - | 1,1 |
| Česká republika | 38,0 | 0,9 | 0,1 | - | 0,4 | 109,7 | 3,0 | 0,3 | - | 1,0 |

**10. Úmrtnost podle věku, porodní hmotnosti, pohlaví a kraje bydliště,
na 1 000 živě narozených**

| Novorozenecká úmrtnost (do 28 dnů) | | | | | Kojenecká úmrtnost (do 1 roku) | | | | | Území, kraj |
|------------------------------------|---------------|---------------|------------|------------|--------------------------------|---------------|---------------|------------|------------|------------------------|
| porodní hmotnost v gramech | | | | | | | | | | |
| -999 | 1000– 2499 | 2500– 4499 | 4500+ | celkem | -999 | 1000– 2499 | 2500– 4499 | 4500+ | celkem | |
| chlapci | | | | | | | | | | |
| 142,9 | 12,4 | 0,6 | - | 1,7 | 178,6 | 12,4 | 1,3 | - | 2,5 | Hl. m. Praha |
| 181,8 | 7,6 | 0,1 | - | 1,1 | 272,7 | 15,2 | 0,3 | - | 2,0 | Středočeský |
| 200,0 | 4,4 | 0,3 | 19,6 | 1,7 | 200,0 | 8,8 | 1,2 | 19,6 | 2,8 | Jihočeský |
| 66,7 | 12,4 | 0,7 | - | 1,9 | 66,7 | 12,4 | 3,1 | - | 4,1 | Plzeňský |
| 444,4 | - | 1,3 | - | 3,5 | 666,7 | - | 2,0 | - | 5,3 | Karlovarský |
| 333,3 | 16,7 | 0,5 | - | 3,1 | 388,9 | 26,3 | 1,4 | - | 5,0 | Ústecký |
| 90,9 | 10,6 | - | - | 1,1 | 90,9 | 16,0 | 0,4 | - | 1,9 | Liberecký |
| 400,0 | - | 0,3 | - | 1,6 | 400,0 | 10,4 | 0,3 | - | 2,2 | Královéhradecký |
| 71,4 | 24,4 | 0,4 | - | 2,3 | 142,9 | 29,3 | 1,1 | - | 3,7 | Pardubický |
| 125,0 | - | 0,4 | - | 0,7 | 250,0 | 6,8 | 0,4 | - | 1,5 | Vysočina |
| 333,3 | 2,8 | 0,3 | - | 1,2 | 333,3 | 5,6 | 0,8 | - | 1,8 | Jihomoravský |
| 500,0 | 16,5 | - | - | 2,3 | 500,0 | 24,8 | 0,3 | - | 3,1 | Olomoucký |
| 83,3 | 15,2 | 1,0 | - | 2,2 | 83,3 | 30,3 | 1,4 | - | 3,5 | Zlínský |
| 208,3 | 2,3 | 0,3 | - | 1,2 | 333,3 | 9,4 | 1,3 | - | 3,0 | Moravskoslezský |
| 210,5 | 9,2 | 0,4 | 1,4 | 1,7 | 263,2 | 15,0 | 1,0 | 1,4 | 2,9 | Česká republika |
| dívky | | | | | | | | | | |
| 285,7 | 7,7 | 0,2 | - | 2,1 | 285,7 | 13,5 | 0,6 | - | 2,9 | Hl. m. Praha |
| 103,4 | 1,8 | 1,0 | - | 1,5 | 137,9 | 1,8 | 1,6 | - | 2,2 | Středočeský |
| 200,0 | 6,5 | 1,0 | - | 2,4 | 200,0 | 6,5 | 1,6 | - | 2,9 | Jihočeský |
| 111,1 | - | - | - | 0,3 | 111,1 | 3,3 | 1,1 | - | 1,6 | Plzeňský |
| 285,7 | 5,8 | - | - | 3,1 | 285,7 | 5,8 | 0,7 | - | 3,7 | Karlovarský |
| 280,0 | 9,8 | 0,5 | - | 3,1 | 320,0 | 15,7 | 1,3 | - | 4,7 | Ústecký |
| - | - | 0,9 | - | 0,8 | - | - | 1,3 | - | 1,2 | Liberecký |
| 111,1 | 4,3 | 0,8 | - | 1,4 | 111,1 | 17,4 | 1,5 | - | 3,1 | Královéhradecký |
| - | 5,0 | - | - | 0,4 | - | 5,0 | - | - | 0,4 | Pardubický |
| - | 4,9 | - | - | 0,4 | - | 9,9 | 0,8 | - | 1,5 | Vysočina |
| 206,9 | - | 0,3 | - | 1,3 | 241,4 | 4,8 | 0,9 | - | 2,2 | Jihomoravský |
| 300,0 | 4,0 | - | - | 1,2 | 300,0 | 7,9 | 0,3 | - | 1,8 | Olomoucký |
| 153,8 | 12,2 | 0,8 | - | 2,4 | 153,8 | 20,4 | 0,8 | - | 3,0 | Zlínský |
| 87,0 | 8,1 | 1,0 | - | 1,9 | 87,0 | 14,3 | 1,2 | - | 2,5 | Moravskoslezský |
| 177,2 | 5,2 | 0,5 | - | 1,6 | 189,9 | 9,4 | 1,0 | - | 2,5 | Česká republika |

**10. Úmrtnost podle věku, porodní hmotnosti, pohlaví a kraje bydliště,
na 1 000 živě narozených**

| Území, kraj | Úmrtnost do 1 dne | | | | | Časná novorozenecká úmrtnost (do 7 dnů) | | | | |
|------------------------|----------------------------|---------------|---------------|----------|------------|---|---------------|---------------|----------|------------|
| | porodní hmotnost v gramech | | | | | | | | | |
| | -999 | 1000– 2499 | 2500– 4499 | 4500+ | celkem | -999 | 1000– 2499 | 2500– 4499 | 4500+ | celkem |
| | celkem | | | | | | | | | |
| Hl. m. Praha | - | 2,2 | 0,1 | - | 0,3 | 142,9 | 4,3 | 0,1 | - | 1,0 |
| Středočeský | 19,6 | - | 0,1 | - | 0,2 | 78,4 | 0,9 | 0,4 | - | 0,7 |
| Jihočeský | 66,7 | - | 0,2 | - | 0,4 | 100,0 | 5,6 | 0,3 | - | 1,2 |
| Plzeňský | - | 3,7 | 0,2 | - | 0,5 | 83,3 | 5,5 | 0,2 | - | 1,0 |
| Karlovarský | 130,4 | - | - | - | 0,9 | 217,4 | 3,0 | 0,7 | - | 2,4 |
| Ústecký | 69,8 | 4,3 | 0,2 | - | 1,0 | 116,3 | 8,6 | 0,4 | - | 1,7 |
| Liberecký | - | - | - | - | - | 55,6 | - | 0,4 | - | 0,6 |
| Královéhradecký | 105,3 | - | - | - | 0,3 | 105,3 | - | 0,4 | - | 0,7 |
| Pardubický | - | 2,5 | - | - | 0,2 | 41,7 | 4,9 | 0,2 | - | 0,7 |
| Vysočina | - | - | - | - | - | 58,8 | 2,9 | 0,2 | - | 0,6 |
| Jihomoravský | 68,2 | 1,3 | - | - | 0,3 | 159,1 | 1,3 | 0,2 | - | 0,8 |
| Olomoucký | 55,6 | 2,0 | - | - | 0,3 | 277,8 | 4,0 | - | - | 1,0 |
| Zlínský | 40,0 | 4,5 | 0,4 | - | 0,8 | 120,0 | 11,3 | 0,4 | - | 1,6 |
| Moravskoslezský | 21,3 | 1,1 | 0,3 | - | 0,5 | 85,1 | 4,4 | 0,5 | - | 1,1 |
| Česká republika | 38,1 | 1,6 | 0,1 | - | 0,4 | 116,6 | 4,1 | 0,3 | - | 1,0 |

**10. Úmrtnost podle věku, porodní hmotnosti, pohlaví a kraje bydliště,
na 1 000 živě narozených**

| Novorozenecká úmrtnost (do 28 dnů) | | | | | Kojenecká úmrtnost (do 1 roku) | | | | | Území, kraj |
|------------------------------------|---------------|---------------|------------|------------|--------------------------------|---------------|---------------|------------|------------|------------------------|
| porodní hmotnost v gramech | | | | | | | | | | |
| -999 | 1000– 2499 | 2500– 4499 | 4500+ | celkem | -999 | 1000– 2499 | 2500– 4499 | 4500+ | celkem | |
| celkem | | | | | | | | | | |
| 222,2 | 9,8 | 0,4 | - | 1,9 | 238,1 | 13,0 | 1,0 | - | 2,7 | Hl. m. Praha |
| 137,3 | 4,6 | 0,6 | - | 1,3 | 196,1 | 8,3 | 0,9 | - | 2,1 | Středočeský |
| 200,0 | 5,6 | 0,6 | 16,1 | 2,0 | 200,0 | 7,5 | 1,4 | 16,1 | 2,9 | Jihočeský |
| 83,3 | 5,5 | 0,4 | - | 1,1 | 83,3 | 7,4 | 2,2 | - | 2,9 | Plzeňský |
| 347,8 | 3,0 | 0,7 | - | 3,3 | 434,8 | 3,0 | 1,4 | - | 4,5 | Karlovarský |
| 302,3 | 12,9 | 0,5 | - | 3,1 | 348,8 | 20,5 | 1,3 | - | 4,9 | Ústecký |
| 55,6 | 5,3 | 0,4 | - | 1,0 | 55,6 | 8,0 | 0,9 | - | 1,6 | Liberecký |
| 263,2 | 2,4 | 0,5 | - | 1,5 | 263,2 | 14,2 | 0,9 | - | 2,7 | Královéhradecký |
| 41,7 | 14,7 | 0,2 | - | 1,4 | 83,3 | 17,2 | 0,6 | - | 2,1 | Pardubický |
| 58,8 | 2,9 | 0,2 | - | 0,6 | 117,6 | 8,6 | 0,6 | - | 1,5 | Vysočina |
| 250,0 | 1,3 | 0,3 | - | 1,2 | 272,7 | 5,1 | 0,8 | - | 2,0 | Jihomoravský |
| 388,9 | 10,1 | - | - | 1,7 | 388,9 | 16,2 | 0,3 | - | 2,5 | Olomoucký |
| 120,0 | 13,5 | 0,9 | - | 2,3 | 120,0 | 24,8 | 1,1 | - | 3,3 | Zlínský |
| 148,9 | 5,4 | 0,7 | - | 1,5 | 212,8 | 12,0 | 1,3 | - | 2,7 | Moravskoslezský |
| 192,8 | 7,0 | 0,5 | 1,0 | 1,7 | 224,2 | 12,0 | 1,0 | 1,0 | 2,7 | Česká republika |

11. Standardní úmrtnost dětí v kojeneckém věku podle pohlaví a kraje bydliště

| Území, kraj | Úmrtnost do 1 dne | Poporodní úmrtnost | Časná novoroz. úmrtnost | Perinatální úmrtnost | Novoroze- necká úmrtnost | Kojenecká úmrtnost | Fetoinfantilní úmrtnost |
|------------------------|-------------------|--------------------|-------------------------|----------------------|--------------------------|--------------------|-------------------------|
| chlapci | | | | | | | |
| Hl. m. Praha | 0,4 | 0,4 | 0,7 | 2,9 | 1,2 | 1,9 | 4,1 |
| Středočeský | 0,1 | 0,3 | 0,3 | 2,2 | 0,6 | 1,3 | 3,2 |
| Jihočeský | - | 0,3 | 0,3 | 4,0 | 0,9 | 2,0 | 5,7 |
| Plzeňský | 1,0 | 1,3 | 1,3 | 2,2 | 1,6 | 3,8 | 4,8 |
| Karlovarský | - | 1,2 | 1,2 | 4,8 | 1,2 | 1,8 | 5,4 |
| Ústecký | 0,8 | 1,3 | 1,5 | 4,0 | 1,9 | 3,6 | 6,1 |
| Liberecký | - | - | - | 1,9 | 0,8 | 1,5 | 3,4 |
| Královéhradecký | - | - | - | 1,9 | 0,3 | 1,0 | 2,9 |
| Pardubický | 0,3 | 1,0 | 1,0 | 3,7 | 2,0 | 3,0 | 5,7 |
| Vysočina | - | 0,4 | 0,4 | 3,7 | 0,4 | 0,7 | 4,0 |
| Jihomoravský | 0,2 | 0,3 | 0,5 | 2,6 | 0,5 | 1,1 | 3,2 |
| Olomoucký | 0,3 | 0,3 | 0,3 | 3,1 | 1,1 | 2,0 | 4,8 |
| Zlínský | 0,6 | 0,6 | 1,0 | 3,5 | 1,9 | 3,2 | 5,8 |
| Moravskoslezský | 0,2 | 0,2 | 0,5 | 2,6 | 0,5 | 1,8 | 4,0 |
| Česká republika | 0,3 | 0,5 | 0,6 | 2,9 | 1,0 | 2,0 | 4,3 |
| dívký | | | | | | | |
| Hl. m. Praha | 0,1 | 0,1 | 0,1 | 2,2 | 0,7 | 1,5 | 3,7 |
| Středočeský | 0,1 | 0,4 | 0,5 | 5,3 | 1,1 | 1,6 | 6,4 |
| Jihočeský | 0,3 | 1,2 | 1,2 | 5,0 | 1,5 | 2,1 | 5,9 |
| Plzeňský | - | - | - | 2,3 | - | 1,3 | 3,6 |
| Karlovarský | - | - | 0,6 | 3,8 | 0,6 | 1,3 | 4,4 |
| Ústecký | 0,5 | 0,9 | 0,9 | 4,9 | 1,6 | 2,9 | 7,0 |
| Liberecký | - | 0,8 | 0,8 | 2,9 | 0,8 | 1,2 | 3,3 |
| Královéhradecký | - | 0,3 | 0,7 | 3,8 | 1,0 | 2,8 | 5,9 |
| Pardubický | - | - | - | 4,0 | 0,4 | 0,4 | 4,4 |
| Vysočina | - | 0,4 | 0,4 | 1,9 | 0,4 | 1,5 | 3,1 |
| Jihomoravský | - | 0,2 | 0,2 | 2,4 | 0,3 | 1,1 | 3,3 |
| Olomoucký | - | 0,3 | 0,3 | 1,5 | 0,3 | 0,9 | 2,1 |
| Zlínský | 0,7 | 1,0 | 1,4 | 2,7 | 1,7 | 2,4 | 3,7 |
| Moravskoslezský | 0,6 | 0,8 | 1,1 | 2,5 | 1,6 | 2,2 | 3,6 |
| Česká republika | 0,2 | 0,5 | 0,6 | 3,3 | 0,9 | 1,7 | 4,4 |

11. Standardní úmrtnost dětí v kojeneckém věku podle pohlaví a kraje bydliště

| Území, kraj | Úmrtnost do 1 dne | Poporodní úmrtnost | Časná novoroz. úmrtnost | Perinatální úmrtnost | Novoroze- necká úmrtnost | Kojenecká úmrtnost | Fetoinfantilní úmrtnost |
|------------------------|-------------------|--------------------|-------------------------|----------------------|--------------------------|--------------------|-------------------------|
| | celkem | | | | | | |
| Hl. m. Praha | 0,3 | 0,3 | 0,4 | 2,6 | 1,0 | 1,7 | 3,9 |
| Středočeský | 0,1 | 0,3 | 0,4 | 3,7 | 0,9 | 1,5 | 4,8 |
| Jihočeský | 0,1 | 0,7 | 0,7 | 4,5 | 1,2 | 2,0 | 5,8 |
| Plzeňský | 0,5 | 0,6 | 0,6 | 2,3 | 0,8 | 2,6 | 4,2 |
| Karlovarský | - | 0,6 | 0,9 | 4,3 | 0,9 | 1,5 | 4,9 |
| Ústecký | 0,7 | 1,1 | 1,2 | 4,5 | 1,7 | 3,3 | 6,5 |
| Liberecký | - | 0,4 | 0,4 | 2,4 | 0,8 | 1,4 | 3,3 |
| Královéhradecký | - | 0,2 | 0,3 | 2,8 | 0,7 | 1,8 | 4,3 |
| Pardubický | 0,2 | 0,5 | 0,5 | 3,9 | 1,2 | 1,8 | 5,1 |
| Vysočina | - | 0,4 | 0,4 | 2,8 | 0,4 | 1,1 | 3,6 |
| Jihomoravský | 0,1 | 0,2 | 0,3 | 2,5 | 0,4 | 1,1 | 3,2 |
| Olomoucký | 0,1 | 0,3 | 0,3 | 2,3 | 0,7 | 1,5 | 3,5 |
| Zlínský | 0,7 | 0,8 | 1,2 | 3,1 | 1,8 | 2,8 | 4,8 |
| Moravskoslezský | 0,4 | 0,5 | 0,8 | 2,5 | 1,0 | 2,0 | 3,8 |
| Česká republika | 0,2 | 0,5 | 0,6 | 3,1 | 0,9 | 1,8 | 4,3 |

12. Zemřelé děti do 1 roku podle příčiny smrti, pohlaví a kraje bydliště

| Území, kraj | Příčina smrti - podle kapitol 10. revize MKN | | | | | | | | | |
|------------------------|--|----------|----------|----------|----|----------|------|-------|----------|----------|
| | I. | II. | III. | IV. | V. | VI. | VII. | VIII. | IX. | X. |
| | chlapci | | | | | | | | | |
| Hl. m. Praha | - | 1 | - | - | - | 1 | - | - | - | 1 |
| Středočeský | - | 1 | - | - | - | - | - | - | - | 2 |
| Jihočeský | - | - | - | - | - | - | - | - | - | - |
| Plzeňský | - | - | 1 | 1 | - | 1 | - | - | 1 | - |
| Karlovarský | - | - | - | - | - | - | - | - | - | - |
| Ústecký | 1 | - | - | - | - | - | - | - | - | - |
| Liberecký | - | - | - | - | - | - | - | - | - | - |
| Královéhradecký | 1 | - | - | - | - | - | - | - | - | 1 |
| Pardubický | - | - | - | 1 | - | - | - | - | - | 1 |
| Vysočina | - | - | - | - | - | - | - | - | - | - |
| Jihomoravský | - | - | - | - | - | - | - | - | - | 1 |
| Olomoucký | - | - | - | 1 | - | - | - | - | - | - |
| Zlínský | - | - | 1 | - | - | - | - | - | - | - |
| Moravskoslezský | 1 | - | - | - | - | 1 | - | - | - | - |
| Česká republika | 3 | 2 | 2 | 3 | - | 3 | - | - | 1 | 6 |
| | dívky | | | | | | | | | |
| Hl. m. Praha | - | - | - | 1 | - | - | - | - | - | - |
| Středočeský | - | - | - | - | - | - | - | - | - | - |
| Jihočeský | - | - | - | - | - | - | - | - | - | - |
| Plzeňský | - | - | - | - | - | 1 | - | - | - | - |
| Karlovarský | - | - | - | - | - | 1 | - | - | - | - |
| Ústecký | - | - | - | - | - | - | - | - | - | - |
| Liberecký | - | - | - | - | - | - | - | - | - | - |
| Královéhradecký | 1 | 1 | - | - | - | - | - | - | - | - |
| Pardubický | 1 | - | - | - | - | - | - | - | - | - |
| Vysočina | - | - | - | - | - | - | - | - | - | - |
| Jihomoravský | 1 | - | - | - | - | - | - | - | - | 2 |
| Olomoucký | - | - | - | 1 | - | 1 | - | - | - | - |
| Zlínský | - | - | - | - | - | - | - | - | - | - |
| Moravskoslezský | - | - | - | - | - | - | - | - | - | 1 |
| Česká republika | 3 | 1 | - | 2 | - | 3 | - | - | - | 3 |

12. Zemřelé děti do 1 roku podle příčiny smrti, pohlaví a kraje bydliště

| Příčina smrti - podle kapitol 10. revize MKN | | | | | | | | | | Území, kraj |
|--|------|-------|------|----------|-----------|-----------|-----------|----------------|------------|------------------------|
| XI. | XII. | XIII. | XIV. | XV. | XVI. | XVII. | XVIII. | XX. (=XIX.) | celkem | |
| chlapci | | | | | | | | | | |
| - | - | - | - | x | 10 | 3 | 1 | 2 | 19 | Hl. m. Praha |
| - | - | - | - | x | 9 | 2 | 2 | - | 16 | Středočeský |
| - | - | - | - | x | 6 | 1 | 2 | 1 | 10 | Jihočeský |
| - | - | - | - | x | 4 | 2 | 3 | - | 13 | Plzeňský |
| - | - | - | - | x | 6 | 2 | - | 1 | 9 | Karlovarský |
| - | - | - | - | x | 11 | 7 | 2 | 3 | 24 | Ústecký |
| - | - | - | - | x | 4 | 1 | - | - | 5 | Liberecký |
| - | - | - | - | x | 3 | 2 | - | - | 7 | Královéhradecký |
| - | - | - | - | x | 6 | 3 | - | - | 11 | Pardubický |
| - | - | - | - | x | 2 | 2 | - | - | 4 | Vysočina |
| - | - | - | - | x | 8 | 2 | 1 | - | 12 | Jihomoravský |
| - | - | - | - | x | 7 | 1 | 2 | - | 11 | Olomoucký |
| - | - | - | - | x | 4 | 5 | - | 1 | 11 | Zlínský |
| - | - | - | - | x | 9 | 4 | 5 | - | 20 | Moravskoslezský |
| - | - | - | - | x | 89 | 37 | 18 | 8 | 172 | Česká republika |
| dívky | | | | | | | | | | |
| - | - | - | - | x | 12 | 3 | 3 | 2 | 21 | Hl. m. Praha |
| 1 | - | - | - | x | 11 | 1 | 2 | 1 | 16 | Středočeský |
| - | - | - | - | x | 7 | 1 | 1 | 1 | 10 | Jihočeský |
| - | - | - | - | x | 1 | 1 | 2 | - | 5 | Plzeňský |
| - | - | - | - | x | 4 | - | - | 1 | 6 | Karlovarský |
| - | - | - | - | x | 18 | 2 | 1 | - | 21 | Ústecký |
| - | - | - | - | x | 1 | 1 | - | 1 | 3 | Liberecký |
| - | - | - | - | x | 3 | 3 | - | 1 | 9 | Královéhradecký |
| - | - | - | - | x | - | - | - | - | 1 | Pardubický |
| - | - | - | - | x | 1 | 1 | - | 2 | 4 | Vysočina |
| - | - | - | - | x | 9 | 2 | - | - | 14 | Jihomoravský |
| - | - | - | - | x | 3 | 1 | - | - | 6 | Olomoucký |
| - | - | - | - | x | 4 | 5 | - | - | 9 | Zlínský |
| - | - | - | - | x | 8 | 4 | 3 | - | 16 | Moravskoslezský |
| 1 | - | - | - | x | 82 | 25 | 12 | 9 | 141 | Česká republika |

12. Zemřelé děti do 1 roku podle příčiny smrti, pohlaví a kraje bydliště

| Území, kraj | Příčina smrti - podle kapitol 10. revize MKN | | | | | | | | | |
|------------------------|--|----------|----------|----------|----------|----------|----------|----------|----------|----------|
| | I. | II. | III. | IV. | V. | VI. | VII. | VIII. | IX. | X. |
| | celkem | | | | | | | | | |
| Hl. m. Praha | - | 1 | - | 1 | - | 1 | - | - | - | 1 |
| Středočeský | - | 1 | - | - | - | - | - | - | - | 2 |
| Jihočeský | - | - | - | - | - | - | - | - | - | - |
| Plzeňský | - | - | 1 | 1 | - | 2 | - | - | 1 | - |
| Karlovarský | - | - | - | - | - | 1 | - | - | - | - |
| Ústecký | 1 | - | - | - | - | - | - | - | - | - |
| Liberecký | - | - | - | - | - | - | - | - | - | - |
| Královéhradecký | 2 | 1 | - | - | - | - | - | - | - | 1 |
| Pardubický | 1 | - | - | 1 | - | - | - | - | - | 1 |
| Vysočina | - | - | - | - | - | - | - | - | - | - |
| Jihomoravský | 1 | - | - | - | - | - | - | - | - | 3 |
| Olomoucký | - | - | - | 2 | - | 1 | - | - | - | - |
| Zlínský | - | - | 1 | - | - | - | - | - | - | - |
| Moravskoslezský | 1 | - | - | - | - | 1 | - | - | - | 1 |
| Česká republika | 6 | 3 | 2 | 5 | - | 6 | - | - | 1 | 9 |

12. Zemřelé děti do 1 roku podle příčiny smrti, pohlaví a kraje bydliště

| Příčina smrti - podle kapitol 10. revize MKN | | | | | | | | | | Území, kraj |
|--|----------|----------|----------|----------|------------|-----------|-----------|----------------|------------|------------------------|
| XI. | XII. | XIII. | XIV. | XV. | XVI. | XVII. | XVIII. | XX. (=XIX.) | celkem | |
| celkem | | | | | | | | | | |
| - | - | - | - | x | 22 | 6 | 4 | 4 | 40 | Hl. m. Praha |
| 1 | - | - | - | x | 20 | 3 | 4 | 1 | 32 | Středočeský |
| - | - | - | - | x | 13 | 2 | 3 | 2 | 20 | Jihočeský |
| - | - | - | - | x | 5 | 3 | 5 | - | 18 | Plzeňský |
| - | - | - | - | x | 10 | 2 | - | 2 | 15 | Karlovarský |
| - | - | - | - | x | 29 | 9 | 3 | 3 | 45 | Ústecký |
| - | - | - | - | x | 5 | 2 | - | 1 | 8 | Liberecký |
| - | - | - | - | x | 6 | 5 | - | 1 | 16 | Královéhradecký |
| - | - | - | - | x | 6 | 3 | - | - | 12 | Pardubický |
| - | - | - | - | x | 3 | 3 | - | 2 | 8 | Vysočina |
| - | - | - | - | x | 17 | 4 | 1 | - | 26 | Jihomoravský |
| - | - | - | - | x | 10 | 2 | 2 | - | 17 | Olomoucký |
| - | - | - | - | x | 8 | 10 | - | 1 | 20 | Zlínský |
| - | - | - | - | x | 17 | 8 | 8 | - | 36 | Moravskoslezský |
| 1 | - | - | - | x | 171 | 62 | 30 | 17 | 313 | Česká republika |

**13. Kojenecká úmrtnost podle příčiny smrti, pohlaví a kraje bydliště,
na 100 000 živě narozených**

| Území, kraj | Příčina smrti - podle kapitol 10. revize MKN | | | | | | | | | |
|------------------------|--|------------|------------|------------|----|------------|------|-------|------------|-------------|
| | I. | II. | III. | IV. | V. | VI. | VII. | VIII. | IX. | X. |
| chlapci | | | | | | | | | | |
| Hl. m. Praha | - | 13,2 | - | - | - | 13,2 | - | - | - | 13,2 |
| Středočeský | - | 12,7 | - | - | - | - | - | - | - | 25,4 |
| Jihočeský | - | - | - | - | - | - | - | - | - | - |
| Plzeňský | - | - | 31,4 | 31,4 | - | 31,4 | - | - | 31,4 | - |
| Karlovarský | - | - | - | - | - | - | - | - | - | - |
| Ústecký | 20,8 | - | - | - | - | - | - | - | - | - |
| Liberecký | - | - | - | - | - | - | - | - | - | - |
| Královéhradecký | 31,9 | - | - | - | - | - | - | - | - | 31,9 |
| Pardubický | - | - | - | 33,5 | - | - | - | - | - | 33,5 |
| Vysočina | - | - | - | - | - | - | - | - | - | - |
| Jihomoravský | - | - | - | - | - | - | - | - | - | 14,9 |
| Olomoucký | - | - | - | 28,2 | - | - | - | - | - | - |
| Zlínský | - | - | 31,8 | - | - | - | - | - | - | - |
| Moravskoslezský | 15,1 | - | - | - | - | 15,1 | - | - | - | - |
| Česká republika | 5,0 | 3,3 | 3,3 | 5,0 | - | 5,0 | - | - | 1,7 | 10,0 |
| dívky | | | | | | | | | | |
| Hl. m. Praha | - | - | - | 13,9 | - | - | - | - | - | - |
| Středočeský | - | - | - | - | - | - | - | - | - | - |
| Jihočeský | - | - | - | - | - | - | - | - | - | - |
| Plzeňský | - | - | - | - | - | 32,7 | - | - | - | - |
| Karlovarský | - | - | - | - | - | 61,8 | - | - | - | - |
| Ústecký | - | - | - | - | - | - | - | - | - | - |
| Liberecký | - | - | - | - | - | - | - | - | - | - |
| Královéhradecký | 34,6 | 34,6 | - | - | - | - | - | - | - | - |
| Pardubický | 36,6 | - | - | - | - | - | - | - | - | - |
| Vysočina | - | - | - | - | - | - | - | - | - | - |
| Jihomoravský | 15,8 | - | - | - | - | - | - | - | - | 31,6 |
| Olomoucký | - | - | - | 29,6 | - | 29,6 | - | - | - | - |
| Zlínský | - | - | - | - | - | - | - | - | - | - |
| Moravskoslezský | - | - | - | - | - | - | - | - | - | 15,5 |
| Česká republika | 5,3 | 1,8 | - | 3,5 | - | 5,3 | - | - | - | 5,3 |

**13. Kojenecká úmrtnost podle příčiny smrti, pohlaví a kraje bydliště,
na 100 000 živě narozených**

| Příčina smrti - podle kapitol 10. revize MKN | | | | | | | | | | Území, kraj |
|--|------|-------|------|----------|--------------|-------------|-------------|----------------|--------------|------------------------|
| XI. | XII. | XIII. | XIV. | XV. | XVI. | XVII. | XVIII. | XX. (=XIX.) | celkem | |
| chlapci | | | | | | | | | | |
| - | - | - | - | x | 131,8 | 39,5 | 13,2 | 26,4 | 250,4 | Hl. m. Praha |
| - | - | - | - | x | 114,3 | 25,4 | 25,4 | - | 203,1 | Středočeský |
| - | - | - | - | x | 169,4 | 28,2 | 56,5 | 28,2 | 282,4 | Jihočeský |
| - | - | - | - | x | 125,7 | 62,8 | 94,3 | - | 408,4 | Plzeňský |
| - | - | - | - | x | 353,8 | 117,9 | - | 59,0 | 530,7 | Karlovarský |
| - | - | - | - | x | 229,3 | 145,9 | 41,7 | 62,5 | 500,2 | Ústecký |
| - | - | - | - | x | 150,5 | 37,6 | - | - | 188,1 | Liberecký |
| - | - | - | - | x | 95,8 | 63,9 | - | - | 223,6 | Královéhradecký |
| - | - | - | - | x | 200,7 | 100,4 | - | - | 368,0 | Pardubický |
| - | - | - | - | x | 73,0 | 73,0 | - | - | 145,9 | Vysočina |
| - | - | - | - | x | 119,4 | 29,8 | 14,9 | - | 179,1 | Jihomoravský |
| - | - | - | - | x | 197,5 | 28,2 | 56,4 | - | 310,3 | Olomoucký |
| - | - | - | - | x | 127,2 | 159,0 | - | 31,8 | 349,9 | Zlínský |
| - | - | - | - | x | 135,8 | 60,4 | 75,4 | - | 301,8 | Moravskoslezský |
| - | - | - | - | x | 147,8 | 61,4 | 29,9 | 13,3 | 285,6 | Česká republika |
| dívký | | | | | | | | | | |
| - | - | - | - | x | 166,6 | 41,6 | 41,6 | 27,8 | 291,5 | Hl. m. Praha |
| 13,6 | - | - | - | x | 150,0 | 13,6 | 27,3 | 13,6 | 218,1 | Středočeský |
| - | - | - | - | x | 206,4 | 29,5 | 29,5 | 29,5 | 294,8 | Jihočeský |
| - | - | - | - | x | 32,7 | 32,7 | 65,4 | - | 163,5 | Plzeňský |
| - | - | - | - | x | 247,4 | - | - | 61,8 | 371,1 | Karlovarský |
| - | - | - | - | x | 402,1 | 44,7 | 22,3 | - | 469,1 | Ústecký |
| - | - | - | - | x | 40,6 | 40,6 | - | 40,6 | 121,9 | Liberecký |
| - | - | - | - | x | 103,8 | 103,8 | - | 34,6 | 311,4 | Královéhradecký |
| - | - | - | - | x | - | - | - | - | 36,6 | Pardubický |
| - | - | - | - | x | 38,2 | 38,2 | - | 76,5 | 152,9 | Vysočina |
| - | - | - | - | x | 142,0 | 31,6 | - | - | 220,9 | Jihomoravský |
| - | - | - | - | x | 88,8 | 29,6 | - | - | 177,7 | Olomoucký |
| - | - | - | - | x | 135,0 | 168,8 | - | - | 303,8 | Zlínský |
| - | - | - | - | x | 123,6 | 61,8 | 46,4 | - | 247,2 | Moravskoslezský |
| 1,8 | - | - | - | x | 144,0 | 43,9 | 21,1 | 15,8 | 247,7 | Česká republika |

**13. Kojenecká úmrtnost podle příčiny smrti, pohlaví a kraje bydliště,
na 100 000 živě narozených**

| Území, kraj | Příčina smrti - podle kapitol 10. revize MKN | | | | | | | | | |
|------------------------|--|------------|------------|------------|----------|------------|----------|----------|------------|------------|
| | I. | II. | III. | IV. | V. | VI. | VII. | VIII. | IX. | X. |
| | celkem | | | | | | | | | |
| Hl. m. Praha | - | 6,8 | - | 6,8 | - | 6,8 | - | - | - | 6,8 |
| Středočeský | - | 6,6 | - | - | - | - | - | - | - | 13,1 |
| Jihočeský | - | - | - | - | - | - | - | - | - | - |
| Plzeňský | - | - | 16,0 | 16,0 | - | 32,0 | - | - | 16,0 | - |
| Karlovarský | - | - | - | - | - | 30,2 | - | - | - | - |
| Ústecký | 10,8 | - | - | - | - | - | - | - | - | - |
| Liberecký | - | - | - | - | - | - | - | - | - | - |
| Královéhradecký | 33,2 | 16,6 | - | - | - | - | - | - | - | 16,6 |
| Pardubický | 17,5 | - | - | 17,5 | - | - | - | - | - | 17,5 |
| Vysočina | - | - | - | - | - | - | - | - | - | - |
| Jihomoravský | 7,7 | - | - | - | - | - | - | - | - | 23,0 |
| Olomoucký | - | - | - | 28,9 | - | 14,4 | - | - | - | - |
| Zlínský | - | - | 16,4 | - | - | - | - | - | - | - |
| Moravskoslezský | 7,6 | - | - | - | - | 7,6 | - | - | - | 7,6 |
| Česká republika | 5,1 | 2,6 | 1,7 | 4,3 | - | 5,1 | - | - | 0,9 | 7,7 |

**13. Kojenecká úmrtnost podle příčiny smrti, pohlaví a kraje bydliště,
na 100 000 živě narozených**

| Příčina smrti - podle kapitol 10. revize MKN | | | | | | | | | | Území, kraj |
|--|------|-------|------|----------|--------------|-------------|-------------|----------------|--------------|------------------------|
| XI. | XII. | XIII. | XIV. | XV. | XVI. | XVII. | XVIII. | XX. (=XIX.) | celkem | |
| celkem | | | | | | | | | | |
| - | - | - | - | x | 148,7 | 40,6 | 27,0 | 27,0 | 270,4 | Hl. m. Praha |
| 6,6 | - | - | - | x | 131,5 | 19,7 | 26,3 | 6,6 | 210,4 | Středočeský |
| - | - | - | - | x | 187,5 | 28,8 | 43,3 | 28,8 | 288,5 | Jihočeský |
| - | - | - | - | x | 80,1 | 48,1 | 80,1 | - | 288,4 | Plzeňský |
| - | - | - | - | x | 301,8 | 60,4 | - | 60,4 | 452,8 | Karlovarský |
| - | - | - | - | x | 312,7 | 97,0 | 32,3 | 32,3 | 485,2 | Ústecký |
| - | - | - | - | x | 97,7 | 39,1 | - | 19,5 | 156,3 | Liberecký |
| - | - | - | - | x | 99,7 | 83,0 | - | 16,6 | 265,7 | Královéhradecký |
| - | - | - | - | x | 104,9 | 52,4 | - | - | 209,8 | Pardubický |
| - | - | - | - | x | 56,0 | 56,0 | - | 37,3 | 149,3 | Vysočina |
| - | - | - | - | x | 130,4 | 30,7 | 7,7 | - | 199,4 | Jihomoravský |
| - | - | - | - | x | 144,5 | 28,9 | 28,9 | - | 245,6 | Olomoucký |
| - | - | - | - | x | 131,0 | 163,8 | - | 16,4 | 327,5 | Zlínský |
| - | - | - | - | x | 129,8 | 61,1 | 61,1 | - | 274,8 | Moravskoslezský |
| 0,9 | - | - | - | x | 146,0 | 52,9 | 25,6 | 14,5 | 267,2 | Česká republika |

14. Zemřelí a úmrtnost do 1 roku podle vybraných příčin smrti a pohlaví

| Kód diagnózy (MKN-10) | Název kapitoly, diagnózy |
|--------------------------|---|
| A00–B99 | I. Některé infekční a parazitární nemoci |
| J00–J99 | X. Nemoci dýchací soustavy |
| J12–J18 | zánět plic |
| K00–K93 | XI. Nemoci trávicí soustavy |
| P00–P96 | XVI. Některé stavy vzniklé v perinatálním období |
| P01 | postižení plodu a novorozence mateřskými komplikacemi těhotenství |
| P02 | postižení plodu a novorozence komplikacemi lůžka, pupečníku a blan |
| P05 | pomalý růst a podvýživa plodu |
| P07 | poruchy v souvislosti se zkrácen. trváním těhotenství a nízkou por. hmotností, NJ |
| P03, P10–P15 | postižení jinými komplikacemi porodní činnosti a porodu a poranění za porodu |
| P20–P28 | respirační poruchy specifické pro perinatální období |
| P50–P61 | krvácivé stavy a hematologické poruchy plodu a novorozence |
| Q00–Q99 | XVII. Vrozené vady, deformace a chromozomální abnormality |
| Q00 | anencephalie a podobné vrozené vady |
| Q05 | spina bifida |
| Q01–Q04, Q06–Q07 | jiné vrozené vady nervové soustavy |
| Q20–Q28 | vrozené vady oběhové soustavy |
| Q30–Q34 | vrozené vady dýchací soustavy |
| Q38–Q45 | jiné vrozené vady trávicí soustavy |
| Q60–Q64 | vrozené vady močové soustavy |
| V01–Y98 (S00–T98) | XX. Vnější příčiny nemocnosti a úmrtnosti (= XIX. Poranění a otravy) |
| W79 | z toho: vdechnutí nebo polknutí potravy jako příčina ucpání dýchacích cest |
| | Celkem vybrané příčiny smrti |
| | Ostatní příčiny smrti |
| A00–Y98 | Úhrnem |

14. Zemřelí a úmrtnost do 1 roku podle vybraných příčin smrti a pohlaví

| Zemřelí do 1 roku | | | Úmrtnost do 1 roku ¹⁾ | | | Kód diagnózy (MKN-10) |
|-------------------|------------|------------|----------------------------------|-------------|-------------|--------------------------|
| celkem | chlapci | dívky | celkem | chlapci | dívky | |
| 6 | 3 | 3 | 0,05 | 0,05 | 0,05 | A00–B99 |
| 9 | 6 | 3 | 0,08 | 0,10 | 0,05 | J00–J99 |
| 9 | 6 | 3 | 0,08 | 0,10 | 0,05 | J12–J18 |
| 1 | - | 1 | 0,01 | - | 0,02 | K00–K93 |
| 171 | 89 | 82 | 1,46 | 1,48 | 1,44 | P00–P96 |
| - | - | - | - | - | - | P01 |
| 6 | 3 | 3 | 0,05 | 0,05 | 0,05 | P02 |
| - | - | - | - | - | - | P05 |
| 7 | 1 | 6 | 0,06 | 0,02 | 0,11 | P07 |
| 18 | 6 | 12 | 0,15 | 0,10 | 0,21 | P03, P10–P15 |
| 62 | 35 | 27 | 0,53 | 0,58 | 0,47 | P20–P28 |
| 26 | 17 | 9 | 0,22 | 0,28 | 0,16 | P50–P61 |
| 62 | 37 | 25 | 0,53 | 0,61 | 0,44 | Q00–Q99 |
| - | - | - | - | - | - | Q00 |
| - | - | - | - | - | - | Q05 |
| 11 | 7 | 4 | 0,09 | 0,12 | 0,07 | Q01–Q04, Q06–Q07 |
| 27 | 16 | 11 | 0,23 | 0,27 | 0,19 | Q20–Q28 |
| 5 | 3 | 2 | 0,04 | 0,05 | 0,04 | Q30–Q34 |
| 2 | 1 | 1 | 0,02 | 0,02 | 0,02 | Q38–Q45 |
| 6 | 6 | - | 0,05 | 0,10 | - | Q60–Q64 |
| 17 | 8 | 9 | 0,15 | 0,13 | 0,16 | V01–Y98 (S00–T98) |
| - | - | - | - | - | - | W79 |
| 266 | 143 | 123 | 2,27 | 2,37 | 2,16 | |
| 47 | 29 | 18 | 0,40 | 0,48 | 0,32 | |
| 313 | 172 | 141 | 2,67 | 2,86 | 2,48 | A00–Y98 |

¹⁾ Zemřelí do 1 roku na 1 000 živě narozených

**15. Perinatální, novorozenecká a kojenecká úmrtnost podle pohlaví,
kraje a okresu bydliště**

| Území, kraj, okres | Perinatální úmrtnost | | | | Novorozenecká úmrtnost | | | | Kojenecká úmrtnost | | | |
|-----------------------|----------------------|--------------------|------------|--------------------|------------------------|--------------------|------------|--------------------|--------------------|--------------------|------------|--------------------|
| | celkem | | standardní | | celkem | | standardní | | celkem | | standardní | |
| | 2010 | pětiletý průměr | 2010 | pětiletý průměr | 2010 | pětiletý průměr | 2010 | pětiletý průměr | 2010 | pětiletý průměr | 2010 | pětiletý průměr |
| | chlapci | | | | | | | | | | | |
| Hl. m. Praha | 3,2 | 3,2 | 2,9 | 2,9 | 1,7 | 1,6 | 1,2 | 1,0 | 2,5 | 2,3 | 1,9 | 1,7 |
| Benešov | 1,9 | 3,0 | - | 2,6 | 1,9 | 1,1 | - | 0,4 | 1,9 | 1,9 | - | 0,7 |
| Beroun | - | 3,6 | - | 3,2 | - | 1,2 | - | 0,8 | - | 2,8 | - | 2,0 |
| Kladno | 1,0 | 3,0 | 1,0 | 2,8 | - | 2,1 | - | 1,5 | - | 3,7 | - | 2,6 |
| Kolín | 1,6 | 3,2 | 1,6 | 2,5 | - | 1,8 | - | 0,4 | 1,6 | 2,8 | 1,6 | 1,4 |
| Kutná Hora | - | 4,2 | - | 4,2 | - | 1,6 | - | 1,6 | 5,1 | 4,2 | 2,6 | 3,7 |
| Mělník | 1,6 | 2,0 | 1,6 | 1,7 | 1,6 | 1,3 | - | 0,3 | 3,3 | 3,0 | - | 1,3 |
| Mladá Boleslav | 2,7 | 2,8 | 2,7 | 2,5 | 4,0 | 2,5 | 2,7 | 1,7 | 4,0 | 3,3 | 2,7 | 2,5 |
| Nymburk | 3,0 | 2,8 | 3,0 | 2,4 | - | 2,1 | - | 1,4 | - | 3,5 | - | 2,4 |
| Praha-východ | 2,8 | 2,9 | 2,8 | 3,0 | - | 0,4 | - | 0,2 | - | 0,6 | - | 0,4 |
| Praha-západ | 4,6 | 1,7 | 4,7 | 1,7 | 3,5 | 1,2 | 3,5 | 1,2 | 4,7 | 1,7 | 4,7 | 1,7 |
| Příbram | 4,9 | 3,4 | 4,9 | 3,4 | 1,6 | 2,1 | - | 1,7 | 3,3 | 4,1 | 1,6 | 3,4 |
| Rakovník | - | 3,9 | - | 3,9 | - | 2,0 | - | 2,0 | 3,5 | 4,6 | 3,5 | 4,6 |
| Středočeský | 2,3 | 2,9 | 2,2 | 2,7 | 1,1 | 1,6 | 0,6 | 1,0 | 2,0 | 2,8 | 1,3 | 2,0 |
| České Budějovice | 1,8 | 3,1 | 1,8 | 2,5 | 0,9 | 1,1 | - | 0,4 | 1,8 | 2,1 | 0,9 | 1,3 |
| Český Krumlov | 6,1 | 2,2 | 6,2 | 2,2 | - | 0,5 | - | 0,5 | 6,2 | 2,7 | 6,2 | 2,2 |
| Jindřichův Hradec | 4,3 | 4,0 | 4,3 | 3,7 | 4,3 | 2,0 | 2,2 | 0,8 | 4,3 | 2,4 | 2,2 | 1,2 |
| Písek | 10,6 | 4,3 | 10,7 | 3,8 | 2,7 | 1,1 | 2,7 | 0,5 | 2,7 | 3,7 | 2,7 | 2,7 |
| Prachatice | 3,5 | 6,4 | 3,5 | 6,4 | - | 2,1 | - | 2,1 | - | 2,1 | - | 2,1 |
| Strakonice | 5,3 | 5,6 | 2,6 | 5,1 | 2,6 | 1,5 | - | 0,5 | 2,6 | 3,1 | - | 1,5 |
| Tábor | 3,4 | 3,2 | 3,4 | 2,9 | 1,7 | 1,1 | 1,7 | 0,7 | 3,4 | 4,0 | 3,4 | 3,3 |
| Jihočeský | 4,2 | 3,8 | 4,0 | 3,4 | 1,7 | 1,3 | 0,9 | 0,7 | 2,8 | 2,8 | 2,0 | 1,9 |
| Domažlice | 6,2 | 4,1 | 6,2 | 3,5 | 6,2 | 4,1 | 6,2 | 2,3 | 6,2 | 4,7 | 6,2 | 2,9 |
| Klatovy | 4,5 | 6,0 | 2,3 | 5,6 | 2,3 | 1,3 | - | 0,9 | 4,5 | 1,7 | 2,3 | 1,3 |
| Plzeň-město | 2,0 | 2,8 | 2,0 | 2,8 | 2,0 | 1,4 | 2,0 | 1,4 | 4,9 | 2,8 | 5,0 | 2,8 |
| Plzeň-jih | - | 5,0 | - | 5,1 | - | 1,1 | - | 0,6 | - | 1,7 | - | 1,1 |
| Plzeň-sever | 4,2 | 2,3 | 4,2 | 2,3 | 2,1 | 1,8 | 2,1 | 1,4 | 4,2 | 2,3 | 4,2 | 1,9 |
| Rokycany | - | 6,4 | - | 6,5 | - | 3,2 | - | 3,2 | - | 5,7 | - | 5,7 |
| Tachov | - | 1,3 | - | 1,3 | - | 0,6 | - | 0,6 | 6,6 | 3,2 | 6,7 | 2,6 |
| Plzeňský | 2,5 | 3,7 | 2,2 | 3,6 | 1,9 | 1,8 | 1,6 | 1,4 | 4,1 | 2,9 | 3,8 | 2,5 |

15. Perinatální, novorozenecká a kojenecká úmrtnost podle pohlaví, kraje a okresu bydliště

| Území, kraj, okres | Perinatální úmrtnost | | | | Novorozenecká úmrtnost | | | | Kojenecká úmrtnost | | | |
|------------------------|----------------------|-----------------|------------|-----------------|------------------------|-----------------|------------|-----------------|--------------------|-----------------|------------|-----------------|
| | celkem | | standardní | | celkem | | standardní | | celkem | | standardní | |
| | 2010 | pětiletý průměr | 2010 | pětiletý průměr | 2010 | pětiletý průměr | 2010 | pětiletý průměr | 2010 | pětiletý průměr | 2010 | pětiletý průměr |
| | chlapci | | | | | | | | | | | |
| Cheb | 3,7 | 5,0 | 1,9 | 3,6 | 3,7 | 4,3 | - | 0,7 | 7,4 | 6,0 | - | 1,4 |
| Karlovy Vary | 4,8 | 3,1 | 4,9 | 3,1 | 3,2 | 2,5 | 1,6 | 1,2 | 3,2 | 3,7 | 1,6 | 2,2 |
| Sokolov | 9,3 | 8,1 | 7,5 | 7,4 | 3,7 | 3,3 | 1,9 | 1,5 | 5,6 | 4,8 | 3,8 | 3,0 |
| Karlovarský | 5,9 | 5,2 | 4,8 | 4,6 | 3,5 | 3,3 | 1,2 | 1,2 | 5,3 | 4,8 | 1,8 | 2,2 |
| Děčín | 2,6 | 5,0 | 1,3 | 4,0 | 2,6 | 3,0 | 1,3 | 1,8 | 5,2 | 5,5 | 4,0 | 3,6 |
| Chomutov | 4,0 | 4,4 | 4,0 | 4,1 | 1,3 | 2,2 | 1,3 | 0,8 | 4,0 | 3,3 | 2,7 | 1,6 |
| Litoměřice | 5,9 | 5,9 | 4,4 | 4,1 | 4,4 | 4,7 | 3,0 | 2,4 | 4,4 | 5,9 | 3,0 | 3,3 |
| Louny | 10,0 | 6,8 | 8,1 | 4,9 | 8,0 | 5,2 | 4,1 | 2,4 | 8,0 | 8,0 | 4,1 | 4,5 |
| Most | 6,6 | 5,3 | 5,0 | 5,1 | 3,3 | 3,0 | 1,7 | 2,1 | 6,6 | 4,4 | 5,0 | 3,3 |
| Teplice | 3,9 | 6,2 | 3,9 | 4,1 | 2,6 | 3,4 | 1,3 | 0,5 | 5,2 | 5,2 | 3,9 | 2,1 |
| Ústí nad Labem | 2,8 | 6,0 | 2,8 | 5,7 | 1,4 | 3,3 | 1,4 | 2,7 | 2,8 | 4,9 | 2,8 | 4,1 |
| Ústecký | 4,8 | 5,6 | 4,0 | 4,6 | 3,1 | 3,4 | 1,9 | 1,8 | 5,0 | 5,2 | 3,6 | 3,1 |
| Česká Lípa | 3,1 | 4,5 | 3,2 | 3,6 | - | 2,6 | - | 1,3 | 1,6 | 2,9 | 1,6 | 1,6 |
| Jablonec nad Nisou | 3,7 | 4,2 | 1,9 | 3,1 | 5,5 | 4,6 | 3,7 | 3,5 | 5,5 | 5,4 | 3,7 | 4,3 |
| Liberec | 0,9 | 3,0 | 1,0 | 2,6 | - | 2,0 | - | 1,4 | 0,9 | 3,6 | 1,0 | 2,8 |
| Semily | 2,4 | 2,0 | 2,4 | 2,0 | - | 1,0 | - | 0,5 | - | 1,0 | - | 0,5 |
| Liberecký | 2,3 | 3,4 | 1,9 | 2,8 | 1,1 | 2,5 | 0,8 | 1,7 | 1,9 | 3,4 | 1,5 | 2,4 |
| Hradec Králové | 1,1 | 4,0 | 1,1 | 3,8 | - | 1,6 | - | 0,9 | 1,1 | 2,0 | 1,1 | 1,3 |
| Jičín | - | 3,7 | - | 2,8 | 2,3 | 2,3 | - | 0,9 | 2,3 | 3,2 | - | 1,9 |
| Náchod | 4,8 | 3,8 | 3,2 | 3,5 | 3,2 | 2,2 | 1,6 | 1,9 | 3,2 | 2,2 | 1,6 | 1,9 |
| Rychnov n. Kněžnou | 2,1 | 3,6 | 2,2 | 3,6 | 2,1 | 1,8 | - | 1,4 | 2,1 | 2,2 | - | 1,8 |
| Trutnov | 4,3 | 4,8 | 2,9 | 4,5 | 1,5 | 1,8 | - | 1,5 | 2,9 | 3,3 | 1,5 | 3,0 |
| Královéhradecký | 2,6 | 4,0 | 1,9 | 3,7 | 1,6 | 1,9 | 0,3 | 1,3 | 2,2 | 2,5 | 1,0 | 2,0 |
| Chrudim | 5,1 | 4,2 | 5,1 | 3,9 | 1,7 | 3,9 | 1,7 | 2,8 | 1,7 | 4,2 | 1,7 | 3,2 |
| Pardubice | 5,2 | 4,5 | 4,2 | 3,4 | 3,1 | 2,6 | 2,1 | 1,3 | 6,3 | 3,6 | 4,2 | 1,9 |
| Svitavy | 1,7 | 5,5 | 1,7 | 4,9 | 3,4 | 3,1 | 3,4 | 1,7 | 5,1 | 3,5 | 5,1 | 2,1 |
| Ústí nad Orlicí | 3,5 | 4,0 | 3,5 | 4,0 | 1,2 | 2,0 | 1,2 | 1,7 | 1,2 | 3,2 | 1,2 | 3,0 |
| Pardubický | 4,0 | 4,5 | 3,7 | 4,0 | 2,3 | 2,8 | 2,0 | 1,8 | 3,7 | 3,6 | 3,0 | 2,5 |
| Havlíčkův Brod | 9,6 | 5,9 | 9,6 | 5,1 | - | 2,8 | - | 1,6 | - | 3,5 | - | 1,6 |
| Jihlava | 3,1 | 5,6 | 1,6 | 5,3 | 3,1 | 3,1 | 1,6 | 2,8 | 4,7 | 3,7 | 3,2 | 3,4 |
| Pelhřimov | 5,5 | 6,2 | 5,5 | 5,6 | - | 1,7 | - | 1,1 | - | 2,8 | - | 2,3 |
| Třebíč | 1,7 | 2,7 | 1,8 | 2,0 | - | 1,3 | - | 0,7 | 1,7 | 3,0 | - | 1,7 |
| Žďár nad Sázavou | 1,5 | 3,9 | 1,5 | 3,0 | - | 1,8 | - | 0,6 | - | 2,4 | - | 1,2 |
| Vysočina | 4,0 | 4,7 | 3,7 | 4,1 | 0,7 | 2,2 | 0,4 | 1,4 | 1,5 | 3,1 | 0,7 | 2,0 |

15. Perinatální, novorozenecká a kojenecká úmrtnost podle pohlaví, kraje a okresu bydliště

| Území, kraj, okres | Perinatální úmrtnost | | | | Novorozenecká úmrtnost | | | | Kojenecká úmrtnost | | | |
|------------------------|----------------------|-----------------|------------|-----------------|------------------------|-----------------|------------|-----------------|--------------------|-----------------|------------|-----------------|
| | celkem | | standardní | | celkem | | standardní | | celkem | | standardní | |
| | 2010 | pětiletý průměr | 2010 | pětiletý průměr | 2010 | pětiletý průměr | 2010 | pětiletý průměr | 2010 | pětiletý průměr | 2010 | pětiletý průměr |
| | chlapci | | | | | | | | | | | |
| Blansko | 1,6 | 3,6 | 1,6 | 3,3 | - | 1,7 | - | 0,7 | - | 2,3 | - | 1,0 |
| Brno-město | 3,0 | 4,6 | 2,2 | 3,9 | 0,9 | 2,5 | - | 1,5 | 1,3 | 3,0 | 0,4 | 2,0 |
| Brno-venkov | 2,3 | 3,6 | 2,4 | 3,2 | - | 2,4 | - | 1,7 | 0,8 | 3,2 | 0,8 | 2,4 |
| Břeclav | 1,6 | 4,4 | 1,6 | 3,7 | - | 3,4 | - | 2,4 | - | 5,4 | - | 3,4 |
| Hodonín | 4,0 | 6,2 | 4,0 | 5,2 | 4,0 | 4,6 | 2,7 | 3,1 | 5,3 | 5,7 | 4,0 | 3,9 |
| Vyškov | 2,0 | 4,1 | 2,0 | 3,3 | 2,0 | 2,9 | - | 1,7 | 2,0 | 2,9 | - | 1,7 |
| Znojmo | 6,5 | 4,2 | 4,9 | 3,2 | 3,3 | 1,6 | 1,7 | 0,6 | 4,9 | 2,6 | 3,3 | 1,6 |
| Jihomoravský | 3,0 | 4,4 | 2,6 | 3,8 | 1,2 | 2,7 | 0,5 | 1,7 | 1,8 | 3,5 | 1,1 | 2,3 |
| Jeseník | 5,2 | 2,9 | 5,3 | 2,9 | - | 1,9 | - | 1,9 | - | 5,8 | - | 5,8 |
| Olomouc | 4,4 | 3,8 | 4,4 | 3,0 | 0,7 | 2,3 | 0,7 | 0,9 | 2,2 | 4,1 | 2,2 | 2,3 |
| Prostějov | 6,9 | 3,3 | 5,2 | 3,0 | 6,9 | 2,3 | 1,7 | 1,0 | 8,6 | 3,3 | 3,5 | 2,0 |
| Přerov | 2,7 | 3,4 | 1,4 | 2,8 | 2,7 | 2,8 | 1,4 | 1,4 | 2,7 | 3,4 | 1,4 | 2,0 |
| Šumperk | - | 3,9 | - | 3,3 | 1,5 | 3,0 | 1,5 | 1,8 | 1,5 | 4,5 | 1,5 | 3,3 |
| Olomoucký | 3,7 | 3,6 | 3,1 | 3,0 | 2,3 | 2,5 | 1,1 | 1,3 | 3,1 | 4,0 | 2,0 | 2,6 |
| Kroměříž | 1,8 | 4,0 | 1,8 | 4,0 | - | 2,5 | - | 2,2 | - | 3,6 | - | 3,3 |
| Uherské Hradiště | 5,6 | 3,6 | 5,6 | 3,6 | 2,8 | 1,1 | 2,8 | 1,1 | 4,2 | 2,8 | 4,2 | 2,5 |
| Vsetín | 1,2 | 3,5 | 1,2 | 3,0 | 2,4 | 1,8 | 2,5 | 1,3 | 4,9 | 3,0 | 4,9 | 2,5 |
| Zlín | 5,7 | 5,2 | 4,8 | 4,5 | 2,9 | 2,1 | 1,9 | 1,0 | 3,8 | 4,1 | 2,9 | 2,5 |
| Zlínský | 3,8 | 4,2 | 3,5 | 3,8 | 2,2 | 1,9 | 1,9 | 1,3 | 3,5 | 3,4 | 3,2 | 2,7 |
| Bruntál | 2,1 | 6,2 | 2,2 | 6,3 | - | 2,3 | - | 2,0 | - | 3,5 | - | 2,4 |
| Frýdek-Místek | 2,6 | 3,3 | 1,7 | 2,6 | 1,7 | 2,3 | 0,9 | 1,4 | 2,6 | 3,3 | 1,7 | 2,3 |
| Karviná | 3,5 | 6,5 | 2,8 | 5,3 | 0,7 | 3,3 | - | 1,6 | 5,6 | 6,0 | 3,5 | 3,7 |
| Nový Jičín | - | 2,6 | - | 2,1 | - | 1,4 | - | 0,9 | 1,2 | 3,1 | 1,2 | 2,4 |
| Opava | 2,2 | 2,9 | 2,2 | 2,7 | - | 1,8 | - | 1,2 | 1,1 | 2,5 | 1,1 | 1,7 |
| Ostrava-město | 5,5 | 3,8 | 4,5 | 3,3 | 2,8 | 2,1 | 1,1 | 1,1 | 3,9 | 3,3 | 1,7 | 2,1 |
| Moravskoslezský | 3,2 | 4,2 | 2,6 | 3,6 | 1,2 | 2,3 | 0,5 | 1,3 | 3,0 | 3,7 | 1,8 | 2,4 |
| Česká republika | 3,3 | 4,0 | 2,9 | 3,5 | 1,7 | 2,2 | 1,0 | 1,3 | 2,9 | 3,4 | 2,0 | 2,3 |

15. Perinatální, novorozenecká a kojenecká úmrtnost podle pohlaví, kraje a okresu bydliště

| Území, kraj, okres | Perinatální úmrtnost | | | | Novorozenecká úmrtnost | | | | Kojenecká úmrtnost | | | |
|---------------------|----------------------|-----------------|------------|-----------------|------------------------|-----------------|------------|-----------------|--------------------|-----------------|------------|-----------------|
| | celkem | | standardní | | celkem | | standardní | | celkem | | standardní | |
| | 2010 | pětiletý průměr | 2010 | pětiletý průměr | 2010 | pětiletý průměr | 2010 | pětiletý průměr | 2010 | pětiletý průměr | 2010 | pětiletý průměr |
| | dívky | | | | | | | | | | | |
| Hl. m. Praha | 3,2 | 2,6 | 2,2 | 2,1 | 2,1 | 1,1 | 0,7 | 0,5 | 2,9 | 2,2 | 1,5 | 1,4 |
| Benešov | - | 3,2 | - | 3,2 | - | 1,6 | - | 1,6 | - | 2,8 | - | 2,8 |
| Beroun | 3,9 | 4,2 | 3,9 | 3,8 | - | 2,5 | - | 1,3 | 2,0 | 3,8 | 2,0 | 2,1 |
| Kladno | 2,2 | 3,8 | 2,2 | 3,8 | 1,1 | 1,1 | 1,1 | 1,1 | 2,2 | 1,6 | 2,2 | 1,6 |
| Kolín | - | 1,9 | - | 1,9 | - | 0,4 | - | 0,4 | - | 2,3 | - | 2,3 |
| Kutná Hora | 8,2 | 3,7 | 8,3 | 3,7 | - | 1,1 | - | 1,1 | - | 1,6 | - | 1,6 |
| Mělník | 6,7 | 3,2 | 6,8 | 3,2 | 1,7 | 1,1 | 1,7 | 1,1 | 1,7 | 1,8 | 1,7 | 1,8 |
| Mladá Boleslav | 10,8 | 3,9 | 9,4 | 3,6 | 3,1 | 0,9 | 1,6 | 0,6 | 3,1 | 1,5 | 1,6 | 1,2 |
| Nymburk | 10,5 | 6,5 | 10,6 | 6,2 | 1,8 | 1,5 | 1,8 | 1,1 | 1,8 | 2,2 | 1,8 | 1,1 |
| Praha-východ | 7,7 | 4,0 | 6,8 | 3,3 | 1,9 | 1,3 | 1,0 | 0,7 | 1,9 | 1,8 | 1,0 | 1,1 |
| Praha-západ | 4,8 | 3,1 | 3,6 | 2,9 | 2,4 | 1,0 | 1,2 | 0,5 | 4,8 | 2,6 | 3,6 | 1,6 |
| Příbram | 7,1 | 3,9 | 7,2 | 3,9 | 1,8 | 1,1 | 1,8 | 1,1 | 3,6 | 2,8 | 1,8 | 2,1 |
| Rakovník | 6,8 | 4,3 | 6,8 | 4,3 | 3,4 | 0,7 | 3,4 | 0,7 | 3,4 | 2,2 | 3,4 | 2,2 |
| Středočeský | 5,7 | 3,8 | 5,3 | 3,6 | 1,5 | 1,2 | 1,1 | 0,9 | 2,2 | 2,2 | 1,6 | 1,7 |
| České Budějovice | 8,4 | 4,5 | 7,5 | 4,1 | 4,7 | 3,1 | 2,8 | 1,8 | 5,6 | 4,7 | 3,8 | 3,1 |
| Český Krumlov | 2,7 | 4,3 | 2,7 | 4,4 | - | 0,5 | - | 0,5 | - | 2,2 | - | 1,6 |
| Jindřichův Hradec | 2,0 | 2,9 | 2,1 | 2,5 | - | 1,3 | - | 0,8 | - | 2,5 | - | 1,3 |
| Písek | 9,0 | 3,0 | 6,1 | 2,4 | 6,0 | 1,2 | 3,1 | 0,6 | 6,0 | 1,8 | 3,1 | 0,6 |
| Prachatice | 7,0 | 5,7 | 7,0 | 5,7 | - | - | - | - | - | 0,7 | - | 0,7 |
| Strakonice | 5,7 | 3,3 | 5,7 | 3,3 | - | 0,5 | - | - | 2,9 | 1,1 | 2,9 | 0,5 |
| Tábor | 2,0 | 1,9 | 2,0 | 1,9 | 2,0 | 0,4 | 2,0 | 0,4 | 2,0 | 0,8 | 2,0 | 0,8 |
| Jihočeský | 5,6 | 3,7 | 5,0 | 3,5 | 2,4 | 1,4 | 1,5 | 0,8 | 2,9 | 2,5 | 2,1 | 1,6 |
| Domažlice | 8,8 | 2,3 | 6,0 | 1,8 | 3,0 | 0,6 | - | - | 3,0 | 1,8 | - | 1,2 |
| Klatovy | - | 2,3 | - | 2,3 | - | - | - | - | 6,6 | 2,3 | 6,8 | 2,3 |
| Plzeň-město | 1,0 | 2,4 | 1,0 | 1,8 | - | 0,8 | - | 0,2 | - | 0,8 | - | 0,2 |
| Plzeň-jih | 3,2 | 2,4 | 3,2 | 2,4 | - | 0,6 | - | 0,6 | - | 1,8 | - | 1,8 |
| Plzeň-sever | 6,7 | 2,9 | 6,8 | 2,0 | - | 2,9 | - | 1,0 | - | 3,9 | - | 2,0 |
| Rokycany | - | 1,8 | - | 1,8 | - | 2,7 | - | 2,7 | 4,5 | 3,6 | 4,5 | 3,6 |
| Tachov | - | 1,4 | - | 1,4 | - | 2,1 | - | 1,4 | - | 2,1 | - | 1,4 |
| Plzeňský | 2,6 | 2,3 | 2,3 | 1,9 | 0,3 | 1,2 | - | 0,6 | 1,6 | 2,0 | 1,3 | 1,4 |

15. Perinatální, novorozenecká a kojenecká úmrtnost podle pohlaví, kraje a okresu bydliště

| Území, kraj, okres | Perinatální úmrtnost | | | | Novorozenecká úmrtnost | | | | Kojenecká úmrtnost | | | |
|------------------------|----------------------|-----------------|------------|-----------------|------------------------|-----------------|------------|-----------------|--------------------|-----------------|------------|-----------------|
| | celkem | | standardní | | celkem | | standardní | | celkem | | standardní | |
| | 2010 | pětiletý průměr | 2010 | pětiletý průměr | 2010 | pětiletý průměr | 2010 | pětiletý průměr | 2010 | pětiletý průměr | 2010 | pětiletý průměr |
| | dívky | | | | | | | | | | | |
| Cheb | 6,1 | 5,9 | 4,1 | 4,8 | 4,1 | 2,4 | - | 0,8 | 4,1 | 3,6 | - | 1,2 |
| Karlovy Vary | 4,9 | 3,2 | 3,3 | 2,9 | 1,6 | 1,3 | - | 0,6 | 3,3 | 2,6 | 1,7 | 1,6 |
| Sokolov | 5,8 | 4,7 | 3,9 | 4,3 | 3,9 | 1,9 | 2,0 | 1,2 | 3,9 | 3,1 | 2,0 | 2,0 |
| Karlovarský | 5,5 | 4,5 | 3,8 | 3,9 | 3,1 | 1,8 | 0,6 | 0,9 | 3,7 | 3,0 | 1,3 | 1,6 |
| Děčín | 4,1 | 5,0 | 4,1 | 4,8 | 2,8 | 2,4 | 1,4 | 1,9 | 6,9 | 4,5 | 5,5 | 3,5 |
| Chomutov | 2,9 | 4,2 | 2,9 | 4,0 | 1,4 | 2,6 | - | 1,4 | 2,9 | 2,8 | 1,5 | 1,7 |
| Litoměřice | - | 2,2 | - | 1,9 | 1,6 | 2,5 | - | 1,3 | 1,6 | 3,4 | - | 1,9 |
| Louny | 11,3 | 5,6 | 9,6 | 5,2 | 9,5 | 3,2 | 5,8 | 2,4 | 11,4 | 4,0 | 7,7 | 3,2 |
| Most | 12,4 | 6,3 | 12,5 | 5,7 | 5,4 | 4,1 | 1,8 | 1,9 | 5,4 | 5,4 | 1,8 | 2,6 |
| Teplice | 4,3 | 5,4 | 4,3 | 5,1 | 1,4 | 2,9 | 1,5 | 2,0 | 2,9 | 4,9 | 2,9 | 3,4 |
| Ústí nad Labem | 3,0 | 5,4 | 3,0 | 4,5 | 1,5 | 3,7 | 1,5 | 2,0 | 3,0 | 4,5 | 1,5 | 2,6 |
| Ústecký | 5,1 | 4,9 | 4,9 | 4,5 | 3,1 | 3,0 | 1,6 | 1,8 | 4,7 | 4,2 | 2,9 | 2,7 |
| Česká Lípa | 1,6 | 2,6 | 1,7 | 1,9 | - | 1,6 | - | 1,0 | - | 2,9 | - | 1,6 |
| Jablonec nad Nisou | - | 5,4 | - | 5,4 | - | 0,8 | - | 0,4 | - | 1,7 | - | 1,2 |
| Liberec | 5,0 | 4,1 | 5,1 | 3,9 | 2,0 | 2,1 | 2,0 | 1,5 | 2,0 | 3,1 | 2,0 | 2,5 |
| Semily | 2,6 | 2,6 | 2,6 | 2,6 | - | - | - | - | 2,6 | 0,5 | 2,6 | 0,5 |
| Liberecký | 2,8 | 3,7 | 2,9 | 3,5 | 0,8 | 1,4 | 0,8 | 0,9 | 1,2 | 2,4 | 1,2 | 1,7 |
| Hradec Králové | 2,3 | 2,8 | 2,3 | 2,3 | 1,2 | 1,2 | 1,2 | 0,7 | 3,5 | 1,8 | 3,5 | 1,4 |
| Jičín | 2,4 | 3,8 | 2,4 | 3,9 | 2,4 | 1,4 | 2,4 | 1,5 | 2,4 | 2,4 | 2,4 | 2,4 |
| Náchod | 1,7 | 3,3 | 1,7 | 3,0 | 3,4 | 2,0 | 1,7 | 1,3 | 6,8 | 3,3 | 5,2 | 2,7 |
| Rychnov n. Kněžnou | 4,6 | 2,3 | 4,7 | 2,3 | - | 1,4 | - | 1,4 | 2,3 | 2,3 | 2,3 | 2,3 |
| Trutnov | 8,3 | 3,2 | 8,4 | 2,9 | - | 0,9 | - | 0,6 | - | 1,6 | - | 1,3 |
| Královéhradecký | 3,8 | 3,0 | 3,8 | 2,8 | 1,4 | 1,4 | 1,0 | 1,0 | 3,1 | 2,2 | 2,8 | 1,9 |
| Chrudim | 1,9 | 2,6 | 1,9 | 1,9 | - | 1,9 | - | 1,1 | - | 2,3 | - | 1,5 |
| Pardubice | 4,4 | 3,4 | 4,5 | 3,2 | - | 0,7 | - | 0,5 | - | 0,9 | - | 0,7 |
| Svitavy | 5,3 | 3,2 | 5,3 | 2,5 | 1,8 | 1,1 | 1,8 | 0,4 | 1,8 | 2,2 | 1,8 | 1,4 |
| Ústí nad Orlicí | 4,0 | 4,2 | 4,1 | 3,7 | - | 1,6 | - | 1,1 | - | 3,2 | - | 2,6 |
| Pardubický | 4,0 | 3,4 | 4,0 | 2,9 | 0,4 | 1,2 | 0,4 | 0,7 | 0,4 | 2,1 | 0,4 | 1,5 |
| Havlíčkův Brod | 1,9 | 3,2 | 1,9 | 3,2 | - | 0,8 | - | 0,4 | 1,9 | 2,0 | 1,9 | 1,2 |
| Jihlava | 1,6 | 2,3 | 1,6 | 2,3 | 1,6 | 1,6 | 1,6 | 1,6 | 3,2 | 1,9 | 3,2 | 1,9 |
| Pelhřimov | 6,1 | 3,5 | 6,1 | 3,5 | - | 0,6 | - | - | 3,1 | 1,8 | 3,1 | 1,2 |
| Třebíč | - | 2,2 | - | 1,4 | - | 1,4 | - | 0,4 | - | 1,4 | - | 0,4 |
| Žďár nad Sázavou | 1,6 | 4,6 | 1,7 | 4,3 | - | 1,3 | - | 0,7 | - | 2,3 | - | 1,3 |
| Vysočina | 1,9 | 3,1 | 1,9 | 2,9 | 0,4 | 1,2 | 0,4 | 0,7 | 1,5 | 1,9 | 1,5 | 1,2 |

15. Perinatální, novorozenecká a kojenecká úmrtnost podle pohlaví, kraje a okresu bydliště

| Území, kraj, okres | Perinatální úmrtnost | | | | Novorozenecká úmrtnost | | | | Kojenecká úmrtnost | | | |
|------------------------|----------------------|-----------------|------------|-----------------|------------------------|-----------------|------------|-----------------|--------------------|-----------------|------------|-----------------|
| | celkem | | standardní | | celkem | | standardní | | celkem | | standardní | |
| | 2010 | pětiletý průměr | 2010 | pětiletý průměr | 2010 | pětiletý průměr | 2010 | pětiletý průměr | 2010 | pětiletý průměr | 2010 | pětiletý průměr |
| | dívky | | | | | | | | | | | |
| Blansko | 1,7 | 2,8 | 1,7 | 2,5 | - | 1,8 | - | 1,1 | 1,7 | 3,2 | 1,7 | 2,1 |
| Brno-město | 3,6 | 2,2 | 2,8 | 1,8 | 2,3 | 1,9 | 0,9 | 1,2 | 2,7 | 2,5 | 1,4 | 1,9 |
| Brno-venkov | 3,4 | 2,5 | 3,4 | 2,2 | - | 1,3 | - | 0,5 | 0,9 | 2,5 | 0,9 | 1,8 |
| Břeclav | 1,7 | 2,7 | 1,7 | 2,8 | - | 0,7 | - | - | - | 1,0 | - | - |
| Hodonín | 2,8 | 5,4 | - | 4,9 | 2,8 | 1,6 | - | 0,8 | 4,1 | 2,2 | - | 1,1 |
| Vyškov | 2,0 | 3,9 | 2,0 | 3,5 | - | 1,7 | - | 0,9 | - | 3,1 | - | 1,8 |
| Znojmo | 3,6 | 1,7 | 3,6 | 1,7 | 1,8 | 1,0 | - | 0,7 | 5,4 | 2,1 | 3,6 | 1,7 |
| Jihomoravský | 3,0 | 2,8 | 2,4 | 2,5 | 1,3 | 1,5 | 0,3 | 0,8 | 2,2 | 2,4 | 1,1 | 1,6 |
| Jeseník | 5,2 | 5,0 | - | 4,0 | 5,2 | 2,0 | - | 1,0 | 5,2 | 3,0 | - | 2,0 |
| Olomouc | 1,6 | 3,2 | 1,6 | 2,9 | 0,8 | 1,9 | 0,8 | 1,0 | 1,6 | 2,9 | 1,6 | 1,8 |
| Prostějov | 3,3 | 5,1 | 1,6 | 4,1 | 1,6 | 2,7 | - | 1,7 | 3,3 | 3,4 | 1,7 | 2,4 |
| Přerov | 1,5 | 2,0 | - | 1,7 | 1,5 | 1,4 | - | 0,6 | 1,5 | 1,7 | - | 0,9 |
| Šumperk | 3,1 | 2,4 | 3,2 | 1,8 | - | 2,1 | - | 0,3 | - | 4,0 | - | 1,9 |
| Olomoucký | 2,4 | 3,2 | 1,5 | 2,7 | 1,2 | 2,0 | 0,3 | 0,9 | 1,8 | 2,9 | 0,9 | 1,7 |
| Kroměříž | - | 3,1 | - | 2,7 | - | 1,1 | - | 0,8 | - | 2,3 | - | 1,5 |
| Uherské Hradiště | 2,7 | 2,5 | 2,7 | 1,7 | 4,0 | 2,3 | 4,0 | 1,4 | 6,6 | 4,2 | 6,7 | 2,8 |
| Vsetín | 7,0 | 3,3 | 5,7 | 3,0 | 2,8 | 1,9 | 1,4 | 1,4 | 2,8 | 2,8 | 1,4 | 2,2 |
| Zlín | 3,0 | 3,1 | 2,0 | 2,9 | 2,0 | 1,0 | 1,0 | 0,8 | 2,0 | 1,5 | 1,0 | 1,0 |
| Zlínský | 3,4 | 3,0 | 2,7 | 2,6 | 2,4 | 1,6 | 1,7 | 1,1 | 3,0 | 2,6 | 2,4 | 1,9 |
| Bruntál | 4,1 | 3,3 | 4,1 | 2,9 | 6,1 | 4,1 | 4,1 | 2,5 | 6,1 | 4,9 | 4,1 | 2,9 |
| Frýdek-Místek | 2,7 | 3,6 | 2,7 | 3,3 | 1,8 | 2,4 | 1,8 | 1,7 | 1,8 | 3,1 | 1,8 | 2,4 |
| Karviná | 3,7 | 5,1 | 3,8 | 4,3 | 3,0 | 1,8 | 2,3 | 0,9 | 5,3 | 3,1 | 4,6 | 2,3 |
| Nový Jičín | 2,4 | 3,4 | 2,4 | 3,4 | 1,2 | 1,7 | 1,2 | 1,0 | 1,2 | 2,7 | 1,2 | 1,7 |
| Opava | 1,1 | 3,3 | 1,1 | 3,1 | - | 1,3 | - | 0,7 | - | 2,0 | - | 1,3 |
| Ostrava-město | 1,7 | 3,2 | 1,7 | 3,2 | 1,1 | 1,4 | 1,1 | 1,0 | 1,7 | 2,6 | 1,7 | 2,1 |
| Moravskoslezský | 2,5 | 3,7 | 2,5 | 3,4 | 1,9 | 1,9 | 1,6 | 1,2 | 2,5 | 2,9 | 2,2 | 2,1 |
| Česká republika | 3,7 | 3,4 | 3,3 | 3,0 | 1,6 | 1,6 | 0,9 | 0,9 | 2,5 | 2,5 | 1,7 | 1,7 |

**15. Perinatální, novorozenecká a kojenecká úmrtnost podle pohlaví,
kraje a okresu bydliště**

| Území, kraj, okres | Perinatální úmrtnost | | | | Novorozenecká úmrtnost | | | | Kojenecká úmrtnost | | | |
|-----------------------|----------------------|--------------------|------------|--------------------|------------------------|--------------------|------------|--------------------|--------------------|--------------------|------------|--------------------|
| | celkem | | standardní | | celkem | | standardní | | celkem | | standardní | |
| | 2010 | pětiletý průměr | 2010 | pětiletý průměr | 2010 | pětiletý průměr | 2010 | pětiletý průměr | 2010 | pětiletý průměr | 2010 | pětiletý průměr |
| | celkem | | | | | | | | | | | |
| Hl. m. Praha | 3,2 | 2,9 | 2,6 | 2,5 | 1,9 | 1,4 | 1,0 | 0,8 | 2,7 | 2,2 | 1,7 | 1,6 |
| Benešov | 1,0 | 3,1 | - | 2,9 | 1,0 | 1,3 | - | 1,0 | 1,0 | 2,3 | - | 1,7 |
| Beroun | 2,0 | 3,9 | 2,0 | 3,5 | - | 1,8 | - | 1,0 | 1,0 | 3,3 | 1,0 | 2,1 |
| Kladno | 1,6 | 3,4 | 1,6 | 3,3 | 0,5 | 1,6 | 0,5 | 1,3 | 1,0 | 2,6 | 1,1 | 2,1 |
| Kolín | 0,9 | 2,6 | 0,9 | 2,2 | - | 1,1 | - | 0,4 | 0,9 | 2,6 | 0,9 | 1,9 |
| Kutná Hora | 4,0 | 4,0 | 4,0 | 4,0 | - | 1,3 | - | 1,3 | 2,6 | 2,9 | 1,3 | 2,7 |
| Mělník | 4,1 | 2,6 | 4,2 | 2,4 | 1,7 | 1,2 | 0,8 | 0,7 | 2,5 | 2,4 | 0,8 | 1,6 |
| Mladá Boleslav | 6,5 | 3,3 | 5,8 | 3,0 | 3,6 | 1,7 | 2,2 | 1,2 | 3,6 | 2,5 | 2,2 | 1,9 |
| Nymburk | 6,5 | 4,6 | 6,5 | 4,3 | 0,8 | 1,8 | 0,8 | 1,2 | 0,8 | 2,8 | 0,8 | 1,8 |
| Praha-východ | 5,2 | 3,5 | 4,8 | 3,1 | 0,9 | 0,9 | 0,5 | 0,4 | 0,9 | 1,2 | 0,5 | 0,8 |
| Praha-západ | 4,7 | 2,4 | 4,1 | 2,3 | 3,0 | 1,1 | 2,4 | 0,9 | 4,7 | 2,1 | 4,2 | 1,6 |
| Příbram | 5,9 | 3,6 | 6,0 | 3,7 | 1,7 | 1,6 | 0,9 | 1,4 | 3,4 | 3,5 | 1,7 | 2,8 |
| Rakovník | 3,4 | 4,1 | 3,5 | 4,1 | 1,7 | 1,4 | 1,7 | 1,4 | 3,4 | 3,4 | 3,5 | 3,4 |
| Středočeský | 3,9 | 3,3 | 3,7 | 3,1 | 1,3 | 1,4 | 0,9 | 1,0 | 2,1 | 2,5 | 1,5 | 1,9 |
| České Budějovice | 5,0 | 3,8 | 4,6 | 3,3 | 2,7 | 2,1 | 1,4 | 1,1 | 3,6 | 3,4 | 2,3 | 2,2 |
| Český Krumlov | 4,3 | 3,2 | 4,3 | 3,3 | - | 0,5 | - | 0,5 | 2,9 | 2,4 | 2,9 | 1,9 |
| Jindřichův Hradec | 3,1 | 3,5 | 3,2 | 3,1 | 2,1 | 1,7 | 1,1 | 0,8 | 2,1 | 2,5 | 1,1 | 1,2 |
| Písek | 9,8 | 3,7 | 8,6 | 3,1 | 4,2 | 1,1 | 2,9 | 0,6 | 4,2 | 2,8 | 2,9 | 1,7 |
| Prachatice | 5,3 | 6,0 | 5,3 | 6,0 | - | 1,1 | - | 1,1 | - | 1,4 | - | 1,4 |
| Strakonice | 5,5 | 4,5 | 4,1 | 4,2 | 1,4 | 1,1 | - | 0,3 | 2,7 | 2,1 | 1,4 | 1,1 |
| Tábor | 2,8 | 2,6 | 2,8 | 2,4 | 1,8 | 0,7 | 1,9 | 0,6 | 2,8 | 2,4 | 2,8 | 2,1 |
| Jihočeský | 4,9 | 3,7 | 4,5 | 3,4 | 2,0 | 1,4 | 1,2 | 0,8 | 2,9 | 2,6 | 2,0 | 1,8 |
| Domažlice | 7,5 | 3,2 | 6,1 | 2,6 | 4,5 | 2,3 | 3,1 | 1,2 | 4,5 | 3,2 | 3,1 | 2,1 |
| Klatovy | 2,2 | 4,2 | 1,1 | 4,0 | 1,1 | 0,7 | - | 0,4 | 5,6 | 2,0 | 4,6 | 1,8 |
| Plzeň-město | 1,5 | 2,6 | 1,5 | 2,3 | 1,0 | 1,1 | 1,0 | 0,8 | 2,5 | 1,8 | 2,5 | 1,5 |
| Plzeň-jih | 1,5 | 3,7 | 1,5 | 3,8 | - | 0,9 | - | 0,6 | - | 1,7 | - | 1,5 |
| Plzeň-sever | 5,4 | 2,6 | 5,4 | 2,1 | 1,1 | 2,4 | 1,1 | 1,2 | 2,2 | 3,1 | 2,2 | 1,9 |
| Rokycany | - | 4,2 | - | 4,3 | - | 3,0 | - | 3,0 | 2,1 | 4,7 | 2,1 | 4,7 |
| Tachov | - | 1,3 | - | 1,3 | - | 1,3 | - | 1,0 | 3,3 | 2,7 | 3,4 | 2,0 |
| Plzeňský | 2,6 | 3,0 | 2,3 | 2,8 | 1,1 | 1,5 | 0,8 | 1,0 | 2,9 | 2,5 | 2,6 | 1,9 |

15. Perinatální, novorozenecká a kojenecká úmrtnost podle pohlaví, kraje a okresu bydliště

| Území, kraj, okres | Perinatální úmrtnost | | | | Novorozenecká úmrtnost | | | | Kojenecká úmrtnost | | | |
|------------------------|----------------------|-----------------|------------|-----------------|------------------------|-----------------|------------|-----------------|--------------------|-----------------|------------|-----------------|
| | celkem | | standardní | | celkem | | standardní | | celkem | | standardní | |
| | 2010 | pětiletý průměr | 2010 | pětiletý průměr | 2010 | pětiletý průměr | 2010 | pětiletý průměr | 2010 | pětiletý průměr | 2010 | pětiletý průměr |
| | celkem | | | | | | | | | | | |
| Cheb | 4,8 | 5,4 | 3,0 | 4,2 | 3,9 | 3,4 | - | 0,8 | 5,8 | 4,9 | - | 1,3 |
| Karlovy Vary | 4,9 | 3,1 | 4,1 | 3,0 | 2,4 | 1,9 | 0,8 | 1,0 | 3,3 | 3,2 | 1,6 | 1,9 |
| Sokolov | 7,6 | 6,4 | 5,8 | 5,9 | 3,8 | 2,7 | 1,9 | 1,3 | 4,7 | 4,0 | 2,9 | 2,5 |
| Karlovarský | 5,7 | 4,9 | 4,3 | 4,3 | 3,3 | 2,6 | 0,9 | 1,0 | 4,5 | 4,0 | 1,5 | 1,9 |
| Děčín | 3,3 | 5,0 | 2,7 | 4,4 | 2,7 | 2,7 | 1,4 | 1,8 | 6,0 | 5,0 | 4,7 | 3,5 |
| Chomutov | 3,5 | 4,3 | 3,5 | 4,0 | 1,4 | 2,4 | 0,7 | 1,1 | 3,5 | 3,1 | 2,1 | 1,7 |
| Litoměřice | 3,1 | 4,1 | 2,3 | 3,1 | 3,1 | 3,6 | 1,6 | 1,8 | 3,1 | 4,7 | 1,6 | 2,6 |
| Louny | 10,7 | 6,2 | 8,9 | 5,0 | 8,8 | 4,2 | 5,0 | 2,4 | 9,8 | 6,0 | 6,0 | 3,8 |
| Most | 9,4 | 5,8 | 8,6 | 5,4 | 4,3 | 3,5 | 1,7 | 2,0 | 6,0 | 4,9 | 3,5 | 2,9 |
| Teplice | 4,1 | 5,8 | 4,1 | 4,6 | 2,0 | 3,1 | 1,4 | 1,2 | 4,1 | 5,0 | 3,4 | 2,7 |
| Ústí nad Labem | 2,9 | 5,7 | 2,9 | 5,1 | 1,4 | 3,5 | 1,5 | 2,4 | 2,9 | 4,7 | 2,2 | 3,4 |
| Ústecký | 4,9 | 5,2 | 4,5 | 4,5 | 3,1 | 3,2 | 1,7 | 1,8 | 4,9 | 4,7 | 3,3 | 2,9 |
| Česká Lípa | 2,4 | 3,5 | 2,4 | 2,8 | - | 2,1 | - | 1,1 | 0,8 | 2,9 | 0,8 | 1,6 |
| Jablonec nad Nisou | 2,0 | 4,8 | 1,0 | 4,2 | 2,9 | 2,8 | 2,0 | 2,0 | 2,9 | 3,6 | 2,0 | 2,8 |
| Liberec | 2,9 | 3,5 | 2,9 | 3,3 | 1,0 | 2,0 | 1,0 | 1,4 | 1,5 | 3,3 | 1,5 | 2,7 |
| Semily | 2,5 | 2,3 | 2,5 | 2,3 | - | 0,5 | - | 0,3 | 1,2 | 0,8 | 1,3 | 0,5 |
| Liberecký | 2,5 | 3,6 | 2,4 | 3,2 | 1,0 | 2,0 | 0,8 | 1,3 | 1,6 | 2,9 | 1,4 | 2,1 |
| Hradec Králové | 1,7 | 3,4 | 1,7 | 3,1 | 0,6 | 1,4 | 0,6 | 0,8 | 2,3 | 1,9 | 2,3 | 1,4 |
| Jičín | 1,2 | 3,8 | 1,2 | 3,3 | 2,4 | 1,9 | 1,2 | 1,2 | 2,4 | 2,8 | 1,2 | 2,1 |
| Náchod | 3,3 | 3,6 | 2,5 | 3,2 | 3,3 | 2,1 | 1,7 | 1,6 | 5,0 | 2,8 | 3,3 | 2,3 |
| Rychnov n. Kněžnou | 3,3 | 3,0 | 3,4 | 3,0 | 1,1 | 1,6 | - | 1,4 | 2,2 | 2,3 | 1,1 | 2,1 |
| Trutnov | 6,2 | 4,0 | 5,5 | 3,7 | 0,8 | 1,4 | - | 1,1 | 1,6 | 2,5 | 0,8 | 2,2 |
| Královéhradecký | 3,1 | 3,5 | 2,8 | 3,3 | 1,5 | 1,6 | 0,7 | 1,2 | 2,7 | 2,4 | 1,8 | 1,9 |
| Chrudim | 3,6 | 3,5 | 3,6 | 2,9 | 0,9 | 2,9 | 0,9 | 2,0 | 0,9 | 3,3 | 0,9 | 2,4 |
| Pardubice | 4,8 | 4,0 | 4,3 | 3,3 | 1,6 | 1,7 | 1,1 | 0,9 | 3,2 | 2,3 | 2,2 | 1,3 |
| Svitavy | 3,4 | 4,4 | 3,5 | 3,7 | 2,6 | 2,1 | 2,6 | 1,1 | 3,5 | 2,8 | 3,5 | 1,8 |
| Ústí nad Orlicí | 3,7 | 4,1 | 3,8 | 3,8 | 0,6 | 1,8 | 0,6 | 1,4 | 0,6 | 3,2 | 0,6 | 2,8 |
| Pardubický | 4,0 | 4,0 | 3,9 | 3,5 | 1,4 | 2,0 | 1,2 | 1,3 | 2,1 | 2,8 | 1,8 | 2,0 |
| Havlíčkův Brod | 5,8 | 4,6 | 5,8 | 4,2 | - | 1,8 | - | 1,0 | 1,0 | 2,8 | 1,0 | 1,4 |
| Jihlava | 2,4 | 3,9 | 1,6 | 3,8 | 2,4 | 2,4 | 1,6 | 2,2 | 4,0 | 2,8 | 3,2 | 2,7 |
| Pelhřimov | 5,8 | 4,9 | 5,8 | 4,6 | - | 1,1 | - | 0,6 | 1,5 | 2,3 | 1,5 | 1,7 |
| Třebíč | 0,9 | 2,4 | 0,9 | 1,7 | - | 1,4 | - | 0,5 | 0,9 | 2,3 | - | 1,0 |
| Žďár nad Sázavou | 1,6 | 4,2 | 1,6 | 3,6 | - | 1,6 | - | 0,6 | - | 2,3 | - | 1,3 |
| Vysočina | 3,0 | 3,9 | 2,8 | 3,5 | 0,6 | 1,7 | 0,4 | 1,0 | 1,5 | 2,5 | 1,1 | 1,6 |

15. Perinatální, novorozenecká a kojenecká úmrtnost podle pohlaví, kraje a okresu bydliště

| Území, kraj, okres | Perinatální úmrtnost | | | | Novorozenecká úmrtnost | | | | Kojenecká úmrtnost | | | |
|------------------------|----------------------|-----------------|------------|-----------------|------------------------|-----------------|------------|-----------------|--------------------|-----------------|------------|-----------------|
| | celkem | | standardní | | celkem | | standardní | | celkem | | standardní | |
| | 2010 | pětiletý průměr | 2010 | pětiletý průměr | 2010 | pětiletý průměr | 2010 | pětiletý průměr | 2010 | pětiletý průměr | 2010 | pětiletý průměr |
| | celkem | | | | | | | | | | | |
| Blansko | 1,6 | 3,2 | 1,6 | 2,9 | - | 1,7 | - | 0,9 | 0,8 | 2,7 | 0,8 | 1,5 |
| Brno-město | 3,3 | 3,4 | 2,5 | 2,9 | 1,6 | 2,2 | 0,4 | 1,4 | 2,0 | 2,8 | 0,9 | 1,9 |
| Brno-venkov | 2,9 | 3,1 | 2,9 | 2,7 | - | 1,8 | - | 1,1 | 0,8 | 2,9 | 0,8 | 2,1 |
| Břeclav | 1,6 | 3,6 | 1,7 | 3,3 | - | 2,1 | - | 1,2 | - | 3,2 | - | 1,7 |
| Hodonín | 3,4 | 5,8 | 2,1 | 5,1 | 3,4 | 3,2 | 1,4 | 2,0 | 4,7 | 4,0 | 2,1 | 2,5 |
| Vyškov | 2,0 | 4,0 | 2,0 | 3,4 | 1,0 | 2,3 | - | 1,3 | 1,0 | 3,0 | - | 1,7 |
| Znojmo | 5,1 | 3,0 | 4,3 | 2,5 | 2,6 | 1,3 | 0,9 | 0,7 | 5,2 | 2,3 | 3,5 | 1,7 |
| Jihomoravský | 3,0 | 3,6 | 2,5 | 3,2 | 1,2 | 2,1 | 0,4 | 1,3 | 2,0 | 3,0 | 1,1 | 1,9 |
| Jeseník | 5,2 | 3,9 | 2,6 | 3,5 | 2,6 | 2,0 | - | 1,5 | 2,6 | 4,5 | - | 4,0 |
| Olomouc | 3,0 | 3,5 | 3,1 | 2,9 | 0,8 | 2,1 | 0,8 | 0,9 | 1,9 | 3,5 | 1,9 | 2,0 |
| Prostějov | 5,0 | 4,2 | 3,4 | 3,5 | 4,2 | 2,5 | 0,8 | 1,3 | 5,9 | 3,3 | 2,5 | 2,2 |
| Přerov | 2,1 | 2,7 | 0,7 | 2,3 | 2,1 | 2,1 | 0,7 | 1,0 | 2,1 | 2,6 | 0,7 | 1,4 |
| Šumperk | 1,5 | 3,2 | 1,5 | 2,6 | 0,8 | 2,6 | 0,8 | 1,1 | 0,8 | 4,2 | 0,8 | 2,6 |
| Olomoucký | 3,0 | 3,4 | 2,3 | 2,9 | 1,7 | 2,3 | 0,7 | 1,1 | 2,5 | 3,5 | 1,5 | 2,2 |
| Kroměříž | 0,9 | 3,5 | 0,9 | 3,3 | - | 1,9 | - | 1,5 | - | 3,0 | - | 2,4 |
| Uherské Hradiště | 4,1 | 3,1 | 4,1 | 2,7 | 3,4 | 1,7 | 3,4 | 1,3 | 5,5 | 3,5 | 5,5 | 2,7 |
| Vsetín | 3,9 | 3,4 | 3,3 | 3,0 | 2,6 | 1,8 | 2,0 | 1,3 | 3,9 | 2,9 | 3,3 | 2,4 |
| Zlín | 4,4 | 4,2 | 3,5 | 3,7 | 2,5 | 1,6 | 1,5 | 0,9 | 2,9 | 2,8 | 2,0 | 1,8 |
| Zlínský | 3,6 | 3,6 | 3,1 | 3,2 | 2,3 | 1,7 | 1,8 | 1,2 | 3,3 | 3,0 | 2,8 | 2,3 |
| Bruntál | 3,1 | 4,8 | 3,2 | 4,6 | 3,1 | 3,2 | 2,1 | 2,2 | 3,1 | 4,2 | 2,1 | 2,6 |
| Frýdek-Místek | 2,6 | 3,5 | 2,2 | 3,0 | 1,7 | 2,3 | 1,3 | 1,5 | 2,2 | 3,2 | 1,8 | 2,3 |
| Karviná | 3,6 | 5,8 | 3,3 | 4,8 | 1,8 | 2,6 | 1,1 | 1,3 | 5,4 | 4,6 | 4,0 | 3,0 |
| Nový Jičín | 1,2 | 3,0 | 1,2 | 2,8 | 0,6 | 1,6 | 0,6 | 1,0 | 1,2 | 2,9 | 1,2 | 2,0 |
| Opava | 1,7 | 3,1 | 1,7 | 2,9 | - | 1,6 | - | 1,0 | 0,6 | 2,2 | 0,6 | 1,5 |
| Ostrava-město | 3,6 | 3,5 | 3,1 | 3,3 | 1,9 | 1,7 | 1,1 | 1,1 | 2,8 | 3,0 | 1,7 | 2,1 |
| Moravskoslezský | 2,8 | 3,9 | 2,5 | 3,5 | 1,5 | 2,1 | 1,0 | 1,2 | 2,7 | 3,3 | 2,0 | 2,3 |
| Česká republika | 3,5 | 3,7 | 3,1 | 3,3 | 1,7 | 1,9 | 0,9 | 1,1 | 2,7 | 3,0 | 1,8 | 2,0 |

Seznam kapitol MKN-10

List of chapters of ICD-10

| | Název <i>Name of chapter</i> |
|---------------|--|
| I. A00–B99 | Některé infekční a parazitární nemoci <i>Certain infectious and parasitic diseases</i> |
| II. C00–D48 | Novotvary <i>Neoplasms</i> |
| III. D50–D89 | Nemoci krve, krvetvorných orgánů a některé poruchy týkající se mechanismu imunity <i>Diseases of the blood, blood-forming organs and certain disorders involving the immune mechanism</i> |
| IV. E00–E90 | Nemoci endokrinní, výživy a přeměny látek <i>Endocrine, nutritional and metabolic diseases</i> |
| V. F00–F99 | Poruchy duševní a poruchy chování <i>Mental and behavioural disorders</i> |
| VI. G00–G99 | Nemoci nervové soustavy <i>Diseases of the nervous system</i> |
| VII. H00–H59 | Nemoci oka a očních adnex <i>Diseases of the eye and adnexa</i> |
| VIII. H60–H95 | Nemoci ucha a bradavkového výběžku <i>Diseases of the ear and mastoid process</i> |
| IX. I00–I99 | Nemoci oběhové soustavy <i>Diseases of the circulatory system</i> |
| X. J00–J99 | Nemoci dýchací soustavy <i>Diseases of the respiratory system</i> |
| XI. K00–K93 | Nemoci trávicí soustavy <i>Diseases of the digestive system</i> |
| XII. L00–L99 | Nemoci kůže a podkožního vaziva <i>Diseases of the skin and subcutaneous tissue</i> |
| XIII. M00–M99 | Nemoci svalové a kosterní soustavy a pojivové tkáně <i>Diseases of the musculoskeletal system and connective tissue</i> |
| XIV. N00–N99 | Nemoci močové a pohlavní soustavy <i>Diseases of the genitourinary system</i> |

Seznam kapitol MKN-10

List of chapters of ICD-10

| | Název <i>Name of chapter</i> |
|---------------|--|
| XV. O00–O99 | Těhotenství, porod a šestinedělí <i>Pregnancy, childbirth and the puerperium</i> |
| XVI. P00–P96 | Některé stavy vzniklé v perinatálním období <i>Certain conditions originating in the perinatal period</i> |
| XVII. Q00–Q99 | Vrozené vady, deformace a chromozomální abnormality <i>Congenital malformations, deformations and chromosomal abnormalities</i> |
| XVIII R00–R99 | Příznaky, znaky a abnormální klinické a laboratorní nálezy nezařazené jinde <i>Symptoms, signs and abnormal clinical and laboratory findings, not elsewhere clasified</i> |
| XIX. S00–T98 | Poranění, otravy a některé jiné následky vnějších příčin <i>Injury, poisoning and certain other consequences of external causes</i> |
| XX. V01–Y98 | Vnější příčiny nemocnosti a úmrtnosti <i>External causes of morbidity and mortality</i> |
| XXI. Z00–Z99 | Faktory ovlivňující zdravotní stav a kontakt se zdravotnickými službami <i>Factors influencing health status and contact with health services</i> |

Přehled termínů použitých v publikaci

List of terms used in publication

| | |
|---|--|
| území, kraj | <i>region</i> |
| okres bydliště | <i>district of residence</i> |
| pohlaví | <i>sex</i> |
| celkem | <i>total</i> |
| chlapci | <i>boys</i> |
| dívky | <i>girls</i> |
| rok | <i>year</i> |
| věk matky | <i>age of mother</i> |
| označení států | <i>country codes</i> |
| porodní hmotnost v gramech | <i>birth weight in grams</i> |
| podíl živě a mrtvě narozených dětí s nízkou porodní hmotností na celkovém počtu živě (mrtvě) narozených v % | <i>proportion of children live and still births with low birth weight in all live (still) births in %</i> |
| příčina smrti - kapitola podle 10. revize MKN na příčinu smrti V.,XI., ... nezemřelo žádné dítě živě (mrtvě) narozené | <i>cause of death - by chapter of ICD-10 from cause V.,XI., ... there were no deaths live (still) births</i> |
| zemřelí do 7 dnů (0–6 dní) | <i>deaths under 7 days of age (0–6 days)</i> |
| perinatální úmrtí | <i>perinatal deaths</i> |
| zemřelí do 28 dnů (0–27 dní) | <i>deaths under 28 days of age (0–27 days)</i> |
| zemřelí do 1 roku (0–364 dní) | <i>deaths under 1 year of age (0–364 days)</i> |
| živorodnost | <i>live birth rate</i> |
| = živě narození na 1 000 obyvatel | <i>= live births per 1 000 inhabitants</i> |
| mrtvorodnost | <i>still birth rate</i> |
| = mrtvě narození na 1 000 narozených | <i>= still births per 1 000 births</i> |
| úmrtnost do 1 dne na 1 000 živě narozených | <i>mortality under 1 day per 1 000 live births</i> |
| poporodní úmrtnost | <i>postnatal mortality rate</i> |
| = zemřelí do 3 dnů na 1 000 živě narozených | <i>= deaths under 3 days per 1 000 live births</i> |
| časná novorozenecká úmrtnost | <i>early neonatal mortality rate</i> |
| = zemřelí do 7 dnů na 1 000 živě narozených | <i>= deaths under 7 days per 1 000 live births</i> |
| perinatální úmrtnost | <i>perinatal mortality rate</i> |
| = mrtvě narození a zemřelí do 7 dnů na 1 000 narozených | <i>= still births and deaths under 7 days per 1 000 births</i> |
| novorozenecká úmrtnost | <i>neonatal mortality rate</i> |
| = zemřelí do 28 dnů na 1 000 živě narozených | <i>= deaths under 28 days per 1 000 live births</i> |
| pozdí novorozenecká úmrtnost | <i>late neonatal mortality rate</i> |
| = zemřelí od 8 do 28 dnů na 1 000 živě narozených | <i>= deaths from 8 to 28 days per 1 000 live births</i> |

Přehled termínů použitých v publikaci

List of terms used in publication

| | |
|---|--|
| ponovorozenecká úmrtnost = zemřelí od 28 dnů do 1 roku na 1 000 živě narozených | <i>postneonatal mortality rate</i> = <i>deaths from 28 days to 1 year of age</i> <i>per 1 000 live births</i> |
| kojenecká úmrtnost = zemřelí do 1 roku na 1 000 živě narozených | <i>infant mortality rate</i> = <i>deaths under 1 year of age per 1 000 live births</i> |
| standardní úmrtnost dětí (specifikovaná hmotností) = úmrtnosti dětí s porodní hmotností 1 000 g a více | <i>mortality rate, weight - specific</i> = <i>mortality rate of children with birth</i> <i>weight 1 000 g and more</i> |

Značky v tabulkách

| | |
|--------------------------|--|
| Ležatá čárka (-) | v tabulce na místě čísla značí, že se jev nevyskytoval |
| Nula (0,0) | znamená, že se jev vyskytl, ale hodnota vypočteného ukazatele je menší než polovina jednotky použité v tabulce |
| Tečka (.) | na místě čísla značí, že údaj není k dispozici nebo je nespolehlivý |
| Ležatý křížek (x) | značí, že zápis není možný z logických důvodů |

Symbols in the tables

| | |
|-------------------------|--|
| <i>A dash (-)</i> | <i>in place of a number indicates that the phenomenon did not occur</i> |
| <i>0 or 0.0 or 0.00</i> | <i>indicates that the phenomenon occurred, but value of calculated indicator is less than half of unit used in table</i> |
| <i>A dot (.)</i> | <i>in place of a number indicates that the number is not available or cannot be relied on</i> |
| <i>A skew cross (x)</i> | <i>indicates that the entry is not applicable for logical reasons</i> |