

ZDRAVOTNICTVÍ ČR: PERSONÁLNÍ KAPACITY a ODMĚŇOVÁNÍ 2017



Obsah

Obsah	3
Zkratky	4
Úvodní slovo	5
1. Metodické postupy.....	11
2. Počty pracovníků ve zdravotnictví	14
2.1 Sledované statistické ukazatele	14
2.2 Metodické postupy při zpracování sledovaných ukazatelů.....	15
2.3 Celkové úvazky pracovníků ve zdravotnictví.....	16
2.4 Úvazky zdravotnických pracovníků v jednotlivých segmentech.....	18
2.5 Úvazky vybraných pracovníků	19
2.5.1 Úvazky lékařů	19
2.5.2 Úvazky všeobecných sester a porodních asistentek	21
3. Odměňování ve zdravotnictví	23
3.1 Sledované statistické ukazatele	23
3.2 Metodické postupy při zpracování sledovaných ukazatelů.....	23
3.3 Odměňování pracovníků ve zdravotnictví	24
3.4 Odměňování pracovníků v jednotlivých segmentech.....	26
3.4.1 Odměňování u poskytovatelů akutní péče	26
3.4.2 Odměňování u poskytovatelů ostatní lůžkové péče.....	26
3.4.3 Odměňování u poskytovatelů nelůžkové péče.....	27
3.5 Odměňování vybraných pracovníků	28
3.5.1 Odměňování lékařů.....	28
3.5.2 Odměňování všeobecných sester a porodních asistentek.....	29

Přílohy:

Personální kapacity v českém zdravotnictví v r. 2017, prezentace

Odměňování v českém zdravotnictví v r. 2017

Zkratky

ČSÚ	Český statistický úřad
DRZAR	Druh zařízení (číselník druhů zařízení ÚZIS)
IČO	Identifikační číslo osoby (poskytovatele zdravotních služeb)
IPVZ	Institut postgraduálního vzdělávání ve zdravotnictví
JOP	Jiní odborní pracovníci nelékaři s odbornou způsobilostí
LDN	Léčebna pro dlouhodobě nemocné
MZ	Ministerstvo zdravotnictví
NCONZO	Národní centrum ošetřovatelství a nelékařských zdravotnických oborů
NRPZS	Národní registr poskytovatelů zdravotních služeb
PL	Praktický lékař
PZS	Poskytovatel zdravotních služeb
TRN	Tuberkulóza a respirační nemoci
ÚZIS	Ústav zdravotnických informací a statistiky
ZJ	Zpravodajská jednotka
ZPBD	Zdravotničtí pracovníci nelékaři s odbornou způsobilostí
ZPSZ	Zdravotničtí pracovníci nelékaři s odbornou a specializovanou způsobilostí
ZPOD	Zdravotničtí pracovníci nelékaři pod odborným dohledem nebo přímým vedením
ZZ	Zdravotnické zařízení

Úvodní slovo

Součástí Národního zdravotnického informačního systému jsou data z rezortního Programu statistických zjišťování sbíraná podle zákona o státní statistické službě.

Tento dokument má za cíl vyhodnotit kvantitativní údaje o personálních kapacitách v českém zdravotnictví dostupných k roku 2017 a dále shrnout aktuálně získaná data o mzdách a platech za rok 2017.

Program statistických zjišťování na rok 2017 byl zveřejněn ve vyhlášce č. 355 ze dne 11. října 2016 o Programu statistických zjišťování na rok 2017, v částce 140/2016 Sb., rozeslané dne 4. listopadu 2016 včetně přílohy č. 1 a 2. Zpráva shrnuje data z následujících výkazů:

- E (MZ) 2-01 Roční výkaz o složkách platu, personálním a provozním vybavení poskytovatele zdravotních služeb
- E (MZ) 3-01 Roční výkaz o složkách mezd, personálním a provozním vybavení poskytovatele zdravotních služeb
- E (MZ) 4-01 Roční výkaz o zaměstnavatelích, evidenčním počtu zaměstnanců, smluvních pracovnících a odměňování

Termín pro zpracování statistických výkazů byl stanoven na 31. 5. 2018.

Součástí tohoto dokumentu jsou i doprovodné prezentace, ve kterých jsou některé ukazatele podrobněji sledovány.

A. Statistické výkazy

Personální kapacity poskytovatelů zdravotních služeb a jejich odměňování jsou sledovány ve statistických výkazech:

- ▶ **E 2-01 Roční výkaz o složkách platu, personálním a provozním vybavení poskytovatele zdravotních služeb**
 - **Charakteristika zjišťovaných ukazatelů:** Přehled o složení platu podle jednotlivých kategorií zaměstnanců a ostatní platby za provedenou práci. Evidenční počet zaměstnanců (fyzické, přepočtené) a počty smluvních pracovníků podle kategorií. V přílohách výkazu jsou uvedeny počty pracovníků dle typů péče.
 - **Okruh zpravodajských jednotek, které mají zpravodajskou povinnost:** Všechny organizační složky státu a příspěvkové organizace – lůžkové subjekty, jejichž hlavním předmětem činnosti je poskytování zdravotních služeb, které uplatňují pro odměňování svých zaměstnanců platné předpisy o platu.
- ▶ **E 3-01 Roční výkaz o složkách mezd, personálním a provozním vybavení poskytovatele zdravotních služeb**
 - **Charakteristika zjišťovaných ukazatelů:** Přehled o vyplacených mzdách podle jednotlivých kategorií zaměstnanců a ostatní platby za provedenou práci. Evidenční počet zaměstnanců (fyzické, přepočtené) a počty smluvních pracovníků podle kategorií. V přílohách výkazu jsou uvedeny počty pracovníků dle typů péče.
 - **Okruh zpravodajských jednotek, které mají zpravodajskou povinnost:** Všichni poskytovatelé zdravotních lůžkových služeb, kteří uplatňují pro odměňování svých zaměstnanců platné předpisy o mzdě.
- ▶ **E 4-01 Roční výkaz o zaměstnavatelích, evidenčním počtu zaměstnanců a smluvních pracovnících**
 - **Charakteristika zjišťovaných ukazatelů:** Zaměstnavatelé a evidenční počet zaměstnanců (fyzické osoby, z toho ženy, přepočtené počty) a počty smluvních pracovníků (přepočtené počty)

v podrobném členění podle kategorií pracovníků. Přehled o vyplacených mzdách podle jednotlivých kategorií zaměstnanců. V příloze výkazu je uveden rozpis pracovníků ve zdravotnictví poskytující ambulanci péči v oborovém členění.

- **Okruh zpravodajských jednotek, které mají zpravodajskou povinnost:** Výkaz vyplňují všichni poskytovatelé zdravotních nelůžkových služeb včetně lůžek.

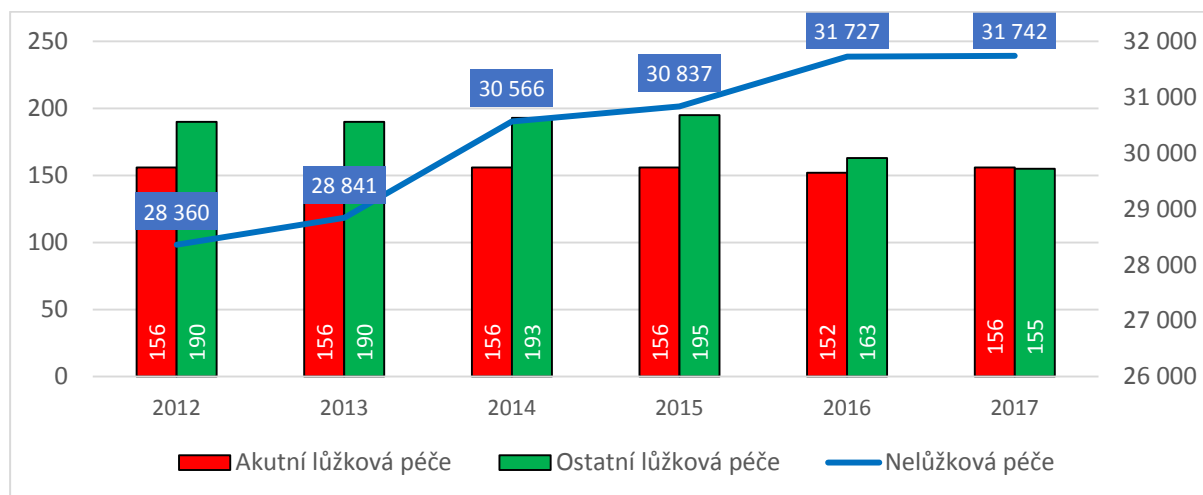
B. Výsledné hodnocení sběru statistických výkazů

Metodika pro stanovení zpravodajských jednotek byla do roku 2015 u jednotlivých statistických výkazů rozdílná. Zpracování výkazů bylo povinné pouze pro všechna lůžková zařízení, a to jak u výkazů týkajících se počtu pracovníků, tak i jejich odměňování. Oproti tomu u nelůžkových poskytovatelů byla povinnost zpracovat pouze výkaz týkající se počtu pracovníků, v případě odměňování byly zpravodajské jednotky vybírány kvótně. Výsledné přehledy o odměňování jsou tak u poskytovatelů nelůžkové péče počítány pouze pro rok 2015 na vybrané kohortě PZS. Pro rok 2016 již byla schválena změna vyhlášky, která upravuje pro všechny PZS povinnost předkládání údajů nejen o počtech pracovníků, ale i jejich odměňování.

V rámci hodnocení sběru statistických výkazů je dále nutné upozornit na skutečnost, že zpravodajské jednotky jsou vybírány dle aktuálního stavu PZS v Národním registru poskytovatelů zdravotních služeb v době generování výkazů pro jednotlivé poskytovatele, bez ohledu na to, zda aktuálně poskytují zdravotní služby. Pro stanovení zpravodajské jednotky je rozhodující, zda PZS disponuje potřebným oprávněním k poskytování zdravotních služeb.

Vývoj počtu zpravodajských jednotek, dle druhu zařízení, je uveden v grafu č. 1. **Počty jsou uvedeny včetně detašovaných pracovišť,** které nejsou samostatnou zpravodajskou jednotkou.

Graf 1 Vývoj počtu zpravodajských jednotek, dle druhu zařízení



Zpravodajská jednotka je generována pouze ve vazbě na IČO PZS. Sběr statistických výkazů v roce 2017 lze označit za úspěšný u poskytovatelů lůžkové péče, u nichž návratnost výkazů v oblasti personálních kapacit i jejich odměňování dosáhla téměř 100 %.

V tabulce č. 1 je uveden souhrnný přehled počtu zpravodajských jednotek, tj. bez detašovaných pracovišť, dle druhu zařízení a návratnost vyplněných výkazů pro rok 2017, pro příslušné zpravodajské jednotky.

Tab. 1 Počty zpravodajských jednotek a návratnost výkazů 2017

Druh výkazu kód	Počet zpravodajských jednotek	Počet vyplněných výkazů	Návratnost v %
LŮŽKOVÁ ZAŘÍZENÍ E (MZ) 2-01	112	112	100 %
LŮŽKOVÁ ZAŘÍZENÍ E (MZ) 3-01	199	196	98 %
NELŮŽKOVÁ ZAŘÍZENÍ E (MZ) 4-01	31 266	24 541	78 %
CELKEM	31 577	24 849	79 %

V tabulkách č. 2 až 3 jsou uvedeny počty odevzdaných výkazů, dle druhu poskytovatele zdravotních služeb, kteří odevzdali příslušný výkaz za rok 2017.

Tab. 2 Počty lůžkových zpravodajských jednotek dle druhu ZZ, která odevzdala výkaz

Druh ZZ	E201	E301	CELKEM
Fakultní nemocnice	10	-	10
Nemocnice	43	101	144
Nemocnice následné péče	6	31	37
Léčebna pro dlouhodobě nemocné (LDN)	11	24	35
Léčebna tuberkul. a respir. nemoci (TRN)	5	3	8
Psychiatrická léčebna	15	3	18
Rehabilitační ústav	5	1	6
Ostatní odborné léčebné ústavy	4	6	10
Dětská psychiatrická léčebna	3	-	3
Ostatní dětské odborné léčebné ústavy	5	3	8
Dětská ozdravovna	4	-	4
Hospic	1	17	18
Další lůžkové zařízení	-	7	7
CELKEM	112	196	308

Tab. 3 Počty nelůžkových zpravodajských jednotek dle druhu ZZ, která odevzdala výkaz

Druh ZZ	E401	Druh ZZ	E401
Lázeňská léčebna	85	Dětský domov pro děti do 3 let	26
Sdružení ambulantních zařízení	2	Dětské centrum	1
Sdružené ambulantní zařízení - velké	67	Dětský stacionář	22
Sdružené ambulantní zařízení - malé	129	Stacionář	13
Zdravotnické středisko	65	Psychoterapeutický stacionář	15
Zařízení závodní preventivní péče	31	Krizové centrum	4
Samost. ordinace prakt.lék.pro dospělé	3 874	Záchytná stanice	17
Sam. ord. prakt. lékaře pro děti a dorost	1 663	Zdravotnická dopravní služba	127
Samostatná ordinace PL - stomatologa	4 723	Zdravotnická záchranná služba	14
Samostatná ordinace PL - gynekologa	1 039	Výjezdová skupina záchranné služby	0
Samostatná ordinace lékaře specialisty	6 209	Další zařízení záchranné služby	1
Samostatné zařízení psychologa	379	Přeprava pacientů neodkladné péče	6
Samostatné zařízení logopeda	262	Ostatní zvláštní zdravotnická zařízení	3
Domácí zdravotní péče	392	Sdružení lékáren	3

Druh ZZ	E401	Druh ZZ	E401
Samostat. zařiz. nelékaře rehabilitační	937	Lékárna	2 099
Samostat. zař. nelék. - návš. služ. sestry	31	Výdejna zdravotnických prostředků	113
Zdravotní péče v ústavech sociální p.	161	Oční optika	279
Samostatné zařízení nelékaře - jiné	224	Státní ústav pro kontrolu léčiv	1
Samostatná stomatologická laboratoř	1 169	Státní zdravotní ústav	1
Samostatná odborná laboratoř	144	Krajská hygienická stanice	13
Samostatná transfuzní stanice	1	Zdravotní ústav	2
Zařízení LPS	10	Další zařízení hygienické služby	1
Hemodialyzační středisko	58	IPVZ	1
Zařízení pro léčbu drog. závislostí	15	NCONZO	1
Ostatní ambulantní zařízení	80	Ostatní organizace MZ	3
Sdružení dětských zařízení	1	Ostatní zdravotnická zařízení	23
		CELKEM	24 541

V tabulce č. 4 jsou uvedeny počty předepsaných výkazů (P) a počty vrácených výkazů od zpravodajských jednotek (O), dle zřizovatelů jednotlivých PZS v roce 2017. Návratnost výkazů je vypočtena jako podíl vrácených výkazů k předepsaným.

Tab. 4 Struktura zpravodajských jednotek dle zřizovatelů

Výkaz	MZ	Kraj	Obec, město	Fyzická osoba	Církev	Jiná právnická osoba	Ostatní centrální orgány	CELKEM
E201 P	40	48	18	-	-	-	6	112
E201 O	40	48	18	-	-	-	6	112
NÁVRATNOST	100%	100%	100%	-	-	-	100%	100%
E301 P	-	47	15	-	10	127	-	199
E301 O	-	47	15	-	10	124	-	196
NÁVRATNOST	-	100%	100%	-	100%	98%	-	98%
E401 P	38	165	158	17 184	96	13 571	54	31 266
E401 O	35	156	142	13 067	83	11 017	41	24 541
NÁVRATNOST	92%	95%	90%	76%	86%	81%	76%	78%
CELKEM P	78	260	191	17 184	106	13 698	60	31 577
CELKEM O	75	251	175	13 067	93	11 141	47	24 849
NÁVRATNOST	96%	97%	91%	76%	88%	81%	78%	79%

C. Členění výsledných sledovaných ukazatelů

Pro hodnocení statistických šetření jsou výsledky členěny do 4 kategorií dle poskytovaných zdravotních služeb, a to:

- zdravotnictví celkem
- poskytovatelé akutní lůžkové péče
- poskytovatelé ostatní lůžkové péče (následná a dlouhodobá péče)
- poskytovatelé nelůžkové péče

V tabulce č. 5 je uveden interní číselník ÚZIS ČR, dle kterého jsou poskytovatelé zdravotních služeb evidováni v Národním registru poskytovatelů zdravotních služeb, včetně uvedení segmentu poskytovaných zdravotních služeb.

Tab. 5 Číselník ÚZIS ČR poskytovatelů zdravotních služeb

Kód	Poskytované zdravotní služby	Název druhu ZZ
101	Akutní lůžkové péče	Fakultní nemocnice
102	Akutní lůžkové péče	Nemocnice
105	Následné a dlouhodobé péče	Nemocnice následné péče
110	Následné a dlouhodobé péče	Léčebna pro dlouhodobě nemocné (LDN)
111	Následné a dlouhodobé péče	Léčebna tuberkul. a respir. nemocí (TRN)
112	Následné a dlouhodobé péče	Psychiatrická léčebna
113	Následné a dlouhodobé péče	Rehabilitační ústav
119	Následné a dlouhodobé péče	Ostatní odborné léčebné ústavy
122	Následné a dlouhodobé péče	Dětská psychiatrická léčebna
129	Následné a dlouhodobé péče	Ostatní dětské odborné léčebné ústavy
130	Nelůžkové péče	Lázeňská léčebna
131	Následné a dlouhodobé péče	Dětská lázeňská léčebna
141	Následné a dlouhodobé péče	Dětská ozdravovna
180	Následné a dlouhodobé péče	Hospic
190	Následné a dlouhodobé péče	Další lůžkové zařízení
300	Nelůžkové péče	Sdružení ambulantních zařízení
301	Nelůžkové péče	Sdružené ambulantní zařízení - velké
302	Nelůžkové péče	Sdružené ambulantní zařízení - malé
310	Nelůžkové péče	Zdravotnické středisko
312	Nelůžkové péče	Zařízení závodní preventivní péče
320	Nelůžkové péče	Ordinace praktického lékaře pro dospělé
321	Nelůžkové péče	Ordinace praktického lékaře pro děti a dorost
322	Nelůžkové péče	Ordinace PL - stomatologa
323	Nelůžkové péče	Ordinace PL - gynekologa
324	Nelůžkové péče	Ordinace lékaře specialisty
340	Nelůžkové péče	Samostatné zařízení psychologa
341	Nelůžkové péče	Samostatné zařízení logopeda
350	Nelůžkové péče	Domácí zdravotní péče
351	Nelůžkové péče	Samostat. zařiz. nelékaře rehabilitační
352	Nelůžkové péče	Samostat. zařiz. nelékaře - návštěvní služba sestry
354	Nelůžkové péče	Zdravotní péče v ústavech sociální péče
359	Nelůžkové péče	Samostatné zařízení nelékaře - jiné
360	Nelůžkové péče	Samostatná stomatologická laboratoř
361	Nelůžkové péče	Samostatná odborná laboratoř
370	Nelůžkové péče	Samostatná transfuzní stanice
380	Nelůžkové péče	Zařízení LPS
390	Nelůžkové péče	Hemodialyzační středisko
398	Nelůžkové péče	Zařízení pro léčbu drogových závislostí
399	Nelůžkové péče	Ostatní ambulantní zařízení
400	Nelůžkové péče	Sdružení dětských zařízení
420	Nelůžkové péče	Dětský domov pro děti do let

Kód	Poskytované zdravotní služby	Název druhu ZZ
430	Nelůžkové péče	Dětské centrum
431	Nelůžkové péče	Dětský stacionář
440	Nelůžkové péče	Jesle
460	Nelůžkové péče	Stacionář
461	Nelůžkové péče	Psychoterapeutický stacionář
465	Nelůžkové péče	Krizové centrum
476	Nelůžkové péče	Záchytná stanice
480	Nelůžkové péče	Zdravotnická dopravní služba
481	Nelůžkové péče	Zdravotnická záchranná služba
483	Nelůžkové péče	Výjezdová skupina záchranné služby
484	Nelůžkové péče	Další zařízení záchranné služby
485	Nelůžkové péče	Přeprava pacientů neodkladné péče
499	Nelůžkové péče	Ostatní zvláštní zdravotnická zařízení
501	Nelůžkové péče	Sdružení lékáren
510	Nelůžkové péče	Veřejná lékárna
511	Nelůžkové péče	Nemocniční lékárna (od roku 2016 úvazky zaměstnanců sledovány souhrnně pod poskytovatelem lůžkové péče)
521	Nelůžkové péče	Výdejna zdravotnických prostředků
523	Nelůžkové péče	Oční optika
530	Nelůžkové péče	Státní ústav pro kontrolu léčiv
600	Nelůžkové péče	Státní zdravotní ústav
601	Nelůžkové péče	Krajská hygienická stanice
605	Nelůžkové péče	Zdravotní ústav
609	Nelůžkové péče	Další zařízení hygienické služby
831	Nelůžkové péče	IPVZ
832	Nelůžkové péče	NCONZO
900	Nelůžkové péče	Ostatní organizace MZ
950	Nelůžkové péče	Ostatní zdravotnická zařízení
961	Nelůžkové péče	Zdravotnické zařízení v likvidaci
962	Nelůžkové péče	Hospodářská org. neposkyt. zdrav. péči

1. Metodické postupy

Statistická zjišťování jsou prováděna za poskytovatele zdravotních služeb, tzn., že některé profese nemusí být v tomto dokumentu plně podchyceny. Příkladem jsou např. lékaři, kteří svou činnost vykonávají nejenom u poskytovatelů zdravotních služeb, ale i jako revizní lékaři u zdravotních pojišťoven, popř. v rámci lékařské posudkové služby u České správy sociálního zabezpečení.

V rámci personálních kapacit poskytovatelů zdravotních služeb jsou hodnoty sledovány nejen v souhrnu za celé zdravotnictví, ale i dle jednotlivých druhů poskytovatelů. Toto členění vychází z charakteru poskytovaných zdravotních služeb, viz tabulka č. 5 v oddíle C. Členění dat dle poskytovaných zdravotních služeb, vychází především z rozdílných požadavků na personální vybavení zdravotnických pracovišť dle vyhlášky č. 99/2012 Sb., o požadavcích na minimální personální zabezpečení zdravotních služeb. Cílem byla snaha zamezit zkreslování vývoje a aktuálního stavu personálních kapacit v jednotlivých segmentech zdravotních služeb, které jsou rozdílné provozem, tj. především provozní dobou, technickým vybavením a také způsobem úhrad z veřejného zdravotního pojištění. Zároveň jsou do statistického zjišťování zahrnuti poskytovatelé zdravotních služeb bez ohledu na to, zda mají smlouvy se zdravotními pojišťovnami, tzn. jediným kritériem pro stanovení zpravodajské jednotky je oprávnění k poskytování zdravotních služeb dle zákona o zdravotních službách, popř. se jedná o zpravodajskou jednotku přímo řízenou Ministerstvem zdravotnictví. Souhrnný přehled členění PZS je uveden v tabulce č. 6.

Tab. 6 Členění poskytovatelů zdravotních služeb

Základní členění	Poskytovatelé zdravotních služeb
Akutní péče	Fakultní nemocnice, ostatní nemocnice poskytující akutní péči
Ostatní lůžková péče	Nemocnice následné péče, Léčebna pro dlouhodobě nemocné (LDN), Léčebna tuberkul. a respir. nemocí (TRN), Psychiatrická léčebna, Rehabilitační ústav, Ostatní odborné léčebné ústavy, Dětská léčebna TRN, Dětská psychiatrická léčebna, Ostatní dětské odborné léčebné ústavy, Dětská ozdravnice, Hospic, Další lůžkové zařízení
Nelůžková péče	Lázeňská léčebna, Sdružení ambulantních zařízení, Sdružené ambulantní zařízení, Zdravotnické středisko, Zařízení závodní preventivní péče, Samostatná ordinace prakt. lék. pro dospělé, Sam. ord. prakt. lékaře pro děti a dorost, Samostatná ordinace PL- stomatologa, ordinace PL-gynekologa, Samostatná ordinace lékaře specialisty, Samostatné zařízení psychologa, Samostatné zařízení logopeda, Domácí zdravotní péče, Samostat. zař. nelék. - Rehabilitační, Samostat. zař. nelék. – návš. služ. sestry, Zdravotní péče v ústavech sociální p., Samostatné zařízení nelékaře – jiné, Samostatná stomatologická laboratoř, Samostatná odborná laboratoř, Samostatná transfuzní stanice, Zařízení LPS, Hemodialyzační středisko, Zařízení pro léčbu drog. závislostí, Ostatní ambulantní zařízení, Sdružení dětských zařízení, Kojenecký ústav, Dětský domov pro děti do 3 let, Dětský domov pro děti 1–3 leté, Dětské centrum, Dětský stacionář, Jesle, Stacionář, Psychoterapeutický stacionář, Krizové centrum, Záchytná stanice, Zdravotnická dopravní služba, Zdravotnická záchranná služba, Výjezdová skupina záchranné služby, Další zařízení záchranné služby, Přeprava pacientů neodkladné péče, Ostatní zvláštní zdravotnická zařízení, Sdružení lékáren, Lékárna, Výdejna zdravotnických prostředků, Oční optika, Státní ústav pro kontrolu léčiv, Státní zdravotní ústav, Krajská hygienická stanice, Zdravotní ústav, Další zařízení hygienické služby, IPVZ, NCONZO, Ostatní organizace MZ, Ostatní zdravotnická zařízení, Hospodářská org. neposkyt. zdrav. péči

Personální kapacity, pokud není uvedeno jinak, jsou agregovány do skupin, resp. kategorií pracovníků; viz tabulku č. 5, vycházející ze zákona č. 95/2004 Sb., o podmínkách získávání a uznávání odborné způsobilosti a specializované způsobilosti k výkonu zdravotnického povolání lékaře, zubního lékaře a farmaceuta, a zákona č. 96/2004 Sb., o podmínkách získávání a uznávání způsobilosti k výkonu nelékařských zdravotnických povolání a k výkonu činností souvisejících s poskytováním zdravotní péče a o změně některých souvisejících zákonů (zákon o nelékařských zdravotnických povoláních), v platných zněních.

Ve sledovaném období došlo k novele zákona č. 96/2004 Sb., což mohlo zásadně ovlivnit hodnoty v časových řadách sledovaných úvazků a odměn u některých nelékařských povolání. Změny zákona s účinností od 1. 9. 2017, jsou zaznamenány v tabulce č. 7.

Tab. 7 Kategorie zdravotnických pracovníků

Zkratka	Kategorie	Povolání
-	Lékaři	Lékař s odbornou způsobilostí pod odborným dohledem; s odbornou způsobilostí bez odborného dohledu; se specializovanou způsobilostí
-	Zubní lékaři	Zubní lékař s odbornou způsobilostí pod odborným dohledem; se specializovanou způsobilostí bez odborného dohledu
-	Farmaceuti	Farmaceut s odbornou způsobilostí bez dohledu; se specializovanou způsobilostí
-	Všeobecné sestry a porodní asistentky	Všeobecná sestra § 5, porodní asistentka § 6, dětská sestra (od 1. 9. 2017 samostatně sledována pod § 5a)
Ostatní ZPBD	Ostatní nelékaři s odbornou způsobilostí	Ergoterapeut § 7, radiologický asistent § 8, zdravotní laborant § 9, zdravotně sociální pracovník § 10, optometriska § 11, ortoptista § 12, asistent ochrany a podpory veřejného zdraví § 13, ortotik-protetik § 14, nutriční terapeut § 15, zubní technik § 16, dentální hygienistka § 17, zdravotnický záchranář § 18, farmaceutický asistent § 19, biomedicínský technik § 20, biotechnický asistent § 20a (zrušeno k 1. 9. 2017), radiologický technik § 21, adiktolog § 21a, praktická sestra § 21b (nově od 1. 9. 2017), behaviorální analytik § 21c (nově od 1. 9. 2017), terapeut tradiční čínské medicíny § 21d (nově od 1. 9. 2017), specialista tradiční čínské medicíny § 21e (nově od 1. 9. 2017)
ZPSZ	Nelékaři s odbornou a specializ. způsobilostí	Psycholog a klinický psycholog § 22, klinický logoped § 23, zrakový terapeut § 23a, fyzioterapeut § 24, radiologický fyzik § 25, odb. prac. v laborat. Metodách a v přípravě léčivých přípravků § 26, biomedicínský inženýr § 27, odborný pracovník v ochraně a podpoře veřejného zdraví §28
ZPOD	Nelékaři pod odborným dohledem	Zdravotnický asistent § 29 (zrušeno k 1. 9. 2017), asistent behaviorálního analytika § 29 (nově od 1. 9. 2017), behaviorální technik § 29a (nově od 1. 9. 2017), laboratorní asistent § 30, ortoticko-protetický technik § 31, nutriční asistent § 32, asistent zubního technika § 33, dezinfektor § 34 (zrušeno k 1. 9. 2017), řidič vozidla zdrav. záchr. služby § 35, ošetřovatel § 36, masér, nevidomý a slabozraký masér § 37, laboratorní pracovník § 38 (zrušeno k 1. 9. 2017), zubní instrumentářka § 39, řidič dopravy nemoc. a raněných § 40, autooptický laborant § 41, sanitář § 42
JOP	Jiní odborní pracovníci a dentisté	psycholog, logoped, oftalmoped, abs. stud. oboru mat.-fyz. zaměření, abs. stud. oboru přírod. zaměření, abs. stud. oboru elektro zaměření, sociální pracovník, abs. stud. oboru pedagogického zaměření (arteterapeut, pracovní terapeut), dentista

Dále jsou personální kapacity sledovány dle územních jednotek ČR. Členění vychází z aktuální Klasifikace územních statistických jednotek (CZ-NUTS)¹ vydávané ČSÚ, viz tabulku č. 8.

Tab. 8 Klasifikace územních statistických jednotek

Kód	Územní jednotka	Kód	Územní jednotka
CZ010	Hlavní město Praha	CZ052	Královéhradecký kraj
CZ020	Středočeský kraj	CZ053	Pardubický kraj
CZ031	Jihočeský kraj	CZ063	Kraj Vysočina
CZ032	Plzeňský kraj	CZ064	Jihomoravský kraj
CZ041	Karlovarský kraj	CZ071	Olomoucký kraj
CZ042	Ústecký kraj	CZ072	Zlínský kraj
CZ051	Liberecký kraj	CZ080	Moravskoslezský kraj

Ke komplexnímu hodnocení personálních kapacit a jejich odměňování jsou výsledky statistických zjišťování členěny i dle zřizovatelů jednotlivých poskytovatelů zdravotních služeb. V roce 2015 došlo k zásadní změně v evidenci PZS dle zřizovatelů v NRPZS, a to v případě akciových společností a společností s ručením omezeným zřízených kraji a městy. Do roku 2015 byli tito PZS sledováni v kategorii Jiná právnická osoba, v průběhu roku 2015 jsou již pod zřizovatelem Kraj, popř. Obec, město. V roce 2017 vyčíslení úvazků dle zřizovatelů PZS, dle tabulky č. 9.

Tab. 9 Zřizovatelé poskytovatelů zdravotních služeb

Kód	Zřizovatel
1	Ministerstvo zdravotnictví
2	Kraj
4	Obec, město
5	Fyzická osoba
7	Církevní organizace
8	Jiná právnická osoba
9	Ostatní ministerstva (obraný, spravedlnosti, školství)

V rámci metodických postupů je nutné uvést i problematiku sledování počtu PZS v jednotlivých kapitolách dokumentu. Počty PZS jsou sledovány na několika úrovních, a to z pohledu:

- identifikačního čísla osoby (IČO) dle zákona č. 111/2009 Sb., o základních registrech, v platném znění,
- zdravotnických zařízení, kde zdravotnickým zařízením se dle zákona č. 372/2011 Sb., o zdravotních službách a podmínkách jejich poskytování (zákon o zdravotních službách), rozumí prostory určené pro poskytování zdravotních služeb. V tomto případě u jednoho PZS může být v evidenci NRPZS několik ZZ, a to s ohledem na adresu místa poskytování zdravotních služeb.

Počty PZS se však dají dále členit až na úroveň druhu poskytované zdravotní služby, které jsou evidovány v NRPZS jako oddělení, popř. pracoviště jednotlivých PZS. Toto členění však není v tomto dokumentu využito.

V publikaci jsou veškeré hodnoty v souhrnných přehledech zaokrouhlovány na celá čísla. Při zaokrouhlování může docházet k dílčím nepřesnostem v prezentacích, kdy individuální hodnoty nebudou rovny výsledným součtům, odchylka by však měla vždy být zanedbatelná s ohledem na danou hodnotu.

¹ https://www.czso.cz/csu/czso/klasifikace_uzemnich_statistickych_jednotek_-cz_nuts-_2011

2. Počty pracovníků ve zdravotnictví

Obsah této kapitoly vychází z výkazu E (MZ) 4-01, E (MZ) 3-01, E (MZ) 2-01. Bohužel se však již od roku 2014 zavedením elektronického sběru nedaří zajistit 100% návratnost výkazů. Již třetím rokem tak dochází k modelaci předpokládaného počtu pracovníků ve zdravotnictví.

2.1 Sledované statistické ukazatele

Statistické ukazatele týkající se počtů pracovníků vycházejí z přepočtených průměrných ročních počtů pracovníků v evidenčním stavu a smluvních pracovníků. Dále bude souhrnně uváděno jako **úvazky pracovníků**.

Přepočtené počty (úvazky) pracovníků v evidenčním stavu – do evidenčního počtu se zahrnují:

- zaměstnanci skutečně přítomní v práci a ti, kteří nepracovali v důsledku prostoje, stávky, výluky
- zaměstnanci na pracovních cestách, na placené dovolené na zotavenou, zaměstnanci, kterým bylo poskytnuto neplacené volno nejvýše do 4 týdnů, apod.
- zaměstnanci, kteří se měli dostavit do práce, ale z jakéhokoliv důvodu nepřišli (pro nemoc bez ohledu na délku jejího trvání, v souvislosti s plněním státních a veřejných povinností, ze závažných důvodů osobních, protože měli volný den nebo se nedostavili do práce bez omluvy)
- zaměstnanci, kteří jsou na vojenském cvičení nebo výjimečném vojenském cvičení
- zaměstnanci dočasně přidělení k výkonu práce u jiného zaměstnavatele, jestliže stálý zaměstnavatel jim uhradil mzdu a tato mzda mu nebyla refundována
- zaměstnanci, kteří dostali studijní volno za účelem zvýšení své kvalifikace
- práce na dálku, práce doma
- zaměstnanci přijatí na zkušební dobu
- společníci, pokud mají uzavřenou smlouvu se svou společností a dostávají příjem ze závislé činnosti
- žáci, studenti pracující na brigádách, pracující na veřejně prospěšných pracích

Počet osob přepočtených na úvazky se vypočte podle počtu hodin, po které je pracoviště za týden provozováno, a počtu osob zajišťující příslušnou zdravotní péči:

Počet ordinačních hodin týdně x počet zaměstnanců / týdenní pracovní doba pro dané pracoviště

Smluvní pracovníci přepočtený počet (úvazek) jsou ti pracovníci, kteří pracují u poskytovatele zdravotních služeb, nepatří do evidenčního počtu zaměstnanců ani do počtu zaměstnavatelů vykazující jednotky, tzn., že pracují:

- na dohody o pracích konaných mimo pracovní poměr, placeno z ostatních osobních nákladů (OON).
- na základě dohod o provedení práce (zákon č. 262/2006 Sb., § 75). Rozsah práce, na který se dohoda o provedení práce uzavírá, nesmí být větší než 300 hodin v kalendářním roce – zaměstnanci na základě dohod o pracovní činnosti (zákon č. 262/2006 Sb., § 76).
- na smlouvu o dílo (dle občanského nebo obchodního zákoníku). Svou činnost si nevykazují na své IČO, činnost tohoto pracovníka si vykazuje daný poskytovatel zdravotních služeb.
- jako pomáhající rodinní příslušníci (zákon č. 262/2006 Sb., § 318).

- jako fyzické osoby dočasně přidělené k výkonu práce prostřednictvím zprostředkovatelských agentur práce.

Činnost těchto pracovníků si vykazují daný poskytovatel zdravotních služeb. Jejich týdenní úvazek odpracovaných hodin se vypočítává z počtu hodin, které odpracovali ve zpravodajské jednotce, či z provozních hodin ambulantního zařízení.

Počet přepočtených osob na úvazek se vypočte podle počtu hodin, po které je pracoviště za týden provozováno, a počtu osob zajišťující příslušnou zdravotní péči.

Zdravotnické povolání je souhrn činností a znalostí při výkonu povolání lékaře, zubního lékaře a farmaceuta a zároveň zahrnuje aktivity při poskytování ošetrovatelské péče, péče v porodní asistenci, preventivní péče, diagnostické péče, léčebné péče, léčebně rehabilitační péče, neodkladné péče, anesteziologicko-resuscitační péče, posudkové péče a dispenzární péče.

Zdravotnický pracovník je fyzická osoba, která vykonává zdravotnické povolání podle zákona č. 95/2004 Sb., ve znění pozdějších předpisů, a zákona 96/2004 Sb., ve znění pozdějších předpisů.

Jiný odborný pracovník (JOP) je fyzická osoba provádějící činnosti, které nejsou poskytováním zdravotní péče, ale s poskytováním této péče přímo souvisejí. Tyto činnosti související s poskytováním zdravotní péče jsou stanovené v zákoně 96/2004 Sb., ve znění pozdějších předpisů.

Kategorie pracovníků jsou určeny zákonem č. 95/2004 Sb. a zákonem č. 96/2004 Sb., ve znění pozdějších předpisů.

2.2 Metodické postupy při zpracování sledovaných ukazatelů

Celkové počty pracovníků v této kapitole vychází ze skutečností uvedených ve výkazech vyplněných a předaných od poskytovatelů v řádném termínu, tj. od cca 80 % zpravodajských jednotek, proto bylo přistoupeno pro výpočet personálních kapacit ve zdravotnictví k modelaci, tak jako v předchozích letech.

Změna v počtu ZZ v roce 2017

V roce 2017 vzniklo nové ZZ akutní péče (+1). V ostatní lůžkové péči jeden PZS v likvidaci (-1), jeden PZS ukončil činnost (-1).

V Národním registru poskytovatelů zdravotních služeb jsou zároveň průběžně doplňovány informace ze stran krajských úřadů o oprávněních k poskytování zdravotních služeb PZS, a to dle daného oboru, popř. formy poskytované péče. V roce 2017 byly zaznamenány změny u některých PZS, které vedly k přeřazení PZS do odlišné sledované skupiny PZS, a to:

a) ZZ akutní lůžkové péče

Aktualizací NRPZS v oblasti struktury poskytované péče byly přeřazeny 4 PZS z následné péče do akutní (+4), jeden PZS z akutní do následné (-1),

b) ZZ následné lůžkové péče

Aktualizací NRPZS v oblasti struktury poskytované péče byly přeřazeny 4 PZS z následné péče do akutní (-4), jeden PZS z akutní do následné (+1), jeden PZS z následné mezi lázeňské léčebny (-1), dvě začleněná ZZ následné péče poskytovatele akutní péče zanikla, resp. byla začleněna pod poskytovatele akutní péče jako samostatná pracoviště (-2).

Toto přeřazení poskytovatelů má zásadní vliv na sledované ukazatele, tj. vývoj úvazků zdravotnických pracovníků u PZS dle segmentu poskytovaných zdravotních služeb, proto byly v této publikaci upraveny i historické hodnoty v časových řadách, tak aby nedošlo k chybné interpretaci výsledných hodnot. V konečném důsledku tak výsledky poskytovatelů, kteří byli sledováni do roku 2016 např. jako poskytovatelé akutní péče a v roce 2017 byli začleněni do skupiny poskytovatelů ostatní lůžkové péče, byly zpětně přepočteny v jednotlivých sledovaných letech, dle aktuálního členění PZS.

2.3 Celkové úvazky pracovníků ve zdravotnictví

Tabulka č. 10 uvádí vývoj přepočteného počtu zdravotnických pracovníků v úvazcích, dle jednotlivých kategorií pracovníků. V přehledu jsou vyčísleny úvazky za všechny segmenty péče poskytovatelů zdravotních služeb.

Z výsledků je patrný nárůst v úvazcích oproti roku 2016 a to ve výši 2 786 úvazků za všechny kategorie zdravotnických pracovníků, tj. nárůst o 1 %.

Rozdíly v kategoriích Ostatní ZPBD a ZPOD jsou ovlivněny novelou zákona č. 96/2004 Sb., kdy v průběhu roku 2017 došlo k zániku povolání zdravotnický asistent dle § 29 v kategorii ZPOD. Zaměstnanci, kteří byli zařazeni v této kategorii, jsou nově od 1. 9. 2017 evidováni jako praktické sestry dle §21b v kategorii Ostatní ZPBD.

Tab. 10 Vývoj celkových úvazků dle kategorií pracovníků ve zdravotnictví

Kategorie	2012	2013	2014	2015	2016	2017	Rozdíl 17-16	Rozdíl v %
Lékaři	39 720	40 045	40 732	41 290	41 703	42 012	309	101 %
Zubní lékaři	7 247	7 413	7 292	7 577	7 462	7 541	80	101 %
Farmaceuti	6 265	6 478	6 475	6 521	6 301	6 464	163	103 %
Všeobecné sestry a porodní asistentky	83 702	83 090	82 744	82 688	82 680	82 345	-334	100 %
Ostatní ZPBD	23 746	24 113	24 273	24 753	24 007	28 166	4 159	117 %
ZPSZ	10 537	10 835	11 141	11 335	11 882	12 326	444	104 %
ZPOD	31 434	31 946	32 825	34 297	35 503	33 430	-2 073	94 %
JOP	3 344	3 415	3 544	3 448	2 474	2 512	39	102 %
Celkem	205 995	207 336	209 024	211 908	212 011	214 797	2 786	101 %

V tabulce č. 11 jsou detailně vyčísleny úvazky pracovníků ve zdravotnictví v roce 2017, dle jednotlivých povolání.

Tab. 11 Celkový počet úvazků pracovníků ve zdravotnictví dle jednotlivých povolání v roce 2017

Kategorie	Povolání	2017
Lékaři	Lékař § 4	42 012
Zubní lékaři	Zubní lékař § 7	7 541
Farmaceuti	Farmaceut § 10	6 464
Všeobecné sestry a porodní asistentky	Všeobecná sestra § 5	74 112
	Dětská sestra § 5a	4 659
	Porodní asistentka § 6	3 574
Všeobecné sestry a porodní asistentky Celkem		82 345

Kategorie	Povolání	2017
Ostatní ZPBD	Ergoterapeut § 7	463
	Radiologický asistent § 8	3 294
	Zdravotní laborant § 9	6 690
	Zdravotně -sociální pracovník § 10	533
	Optometrista § 11	575
	Ortoptista § 12	64
	Asistent ochrany a podpory veřejného zdraví § 13	654
	Ortotik-protetik § 14	123
	Nutriční terapeut § 15	723
	Zubní technik § 16	3 005
	Dentální hygienistka § 17	1 025
	Zdravotnický záchranář § 18	3 177
	Farmaceutický asistent § 19	4 620
	Biomedicínský technik § 20	104
	Biomedicínský asistent § 20a	0
	Radiologický technik § 21	40
	Adiktolog § 21a	54
	Praktická sestra §21b	3 014
Terapeut tradiční čínské medicíny §21d	7	
Ostatní ZPBD Celkem		28 166
ZPSZ	Klinický psycholog CELKEM § 22	996
	Klinický logoped § 23	431
	Zrakový terapeut § 23a	10
	Fyzioterapeut a odborný fyzioterapeut § 24	7 817
	Radiologický fyzik § 25	149
	Odborný pracovník v laboratorních metodách a v přípravě léčivých přípravků § 26	2 203
	Biomedicínský inženýr § 27	277
	Odborný pracovník v ochraně a podpoře veřejného zdraví § 28	443
ZPSZ Celkem		12 326
ZPOD	Zdravotnický asistent § 29 s	1 288
	Asistent behaviorálního analytika §29N	4
	Behaviorální technik §29a	21
	Laboratorní asistent § 30	376
	Ortoticko-protetický technik § 31	87
	Nutriční asistent § 32	27
	Asistent zubního technika § 33	81
	Dezinfektor § 34	1
	Řidič ZZS § 35	2 400
	Ošetřovatel § 36	4 228
	Masér a nevidomý a slabozraký masér § 37	1 330
	Laboratorní pracovník § 38	81
	Zubní instrumentářka § 39	2 130
	Řidič dopravy nemocných a raněných § 40	2 520
	Autoptický laborant § 41	33
Sanitář § 42	18 823	
ZPOD Celkem		33 430

Kategorie	Povolání	2017
JOP	Abs. stud. oboru elektro zaměření § 43	72
	Abs. stud. oboru mat.-fyz. zaměření § 43	97
	Abs. stud. oboru přírod. zaměření § 43	656
	Dentista § 43	3
	Logoped § 43	150
	Oftalmoped § 43	11
	Pedagogické zaměření § 43	35
	Pracovní terapeut § 43	97
	Psycholog § 43	292
	Sociální pracovník § 43	1 100
JOP Celkem		2 512
Celkový součet		214 797

2.4 Úvazky zdravotnických pracovníků v jednotlivých segmentech

Souhrnný přehled úvazků dle kategorií zdravotnických pracovníků u poskytovatelů akutní lůžkové péče je uveden v tabulce č. 12. Oproti roku 2016 došlo v roce 2017 k nárůstu celkových úvazků o 746, tj. o 1 %.

Tab. 12 Vývoj úvazků pracovníků v akutní péči

Kategorie	2012	2013	2014	2015	2016	2017	Rozdíl 17-16	Rozdíl v %
Lékaři	19 445	19 455	19 834	20 222	20 865	21 193	328	102 %
Zubní lékaři	258	252	261	262	232	233	0	100 %
Farmaceuti	85	99	101	786	875	853	-22	97 %
Všeobecné sestry a porodní asistentky	49 527	48 952	48 676	48 535	48 316	48 074	-243	99 %
Ostatní ZPBD	8 410	8 497	8 607	9 419	9 540	11 865	2 325	124 %
ZPSZ	3 941	4 005	4 053	4 150	4 193	4 253	60	101 %
ZPOD	17 627	17 822	18 382	19 589	20 531	18 885	-1 647	92 %
JOP	749	712	708	863	808	752	-56	93 %
Celkem	100 043	99 794	100 623	103 824	105 361	106 107	746	101 %

Souhrnný přehled úvazků dle kategorií zdravotnických pracovníků u poskytovatelů ostatní lůžkové péče je uveden v tabulce č. 13. Oproti roku 2016 došlo v roce 2017 k nárůstu celkových úvazků o 91, tj. o 1 %.

Tab. 13 Vývoj úvazků pracovníků v ostatní lůžkové péči

Kategorie	2012	2013	2014	2015	2016	2017	Rozdíl 17-16	Rozdíl v %
Lékaři	1 365	1 325	1 351	1 304	1 428	1 430	2	100 %
Zubní lékaři	5	6	5	6	4	7	3	170 %
Farmaceuti	1	1	1	19	32	31	-1	98 %
Všeobecné sestry a porodní asistentky	6 098	5 883	5 829	5 721	5 977	5 886	-91	98 %
Ostatní ZPBD	494	472	503	522	569	978	409	172 %
ZPSZ	837	838	878	896	962	968	6	101 %
ZPOD	4 094	4 067	4 202	4 334	4 542	4 290	-252	94 %
JOP	196	191	204	231	251	265	14	106 %
Celkem	13 090	12 783	12 973	13 033	13 765	13 855	91	101 %

Souhrnný přehled úvazků dle kategorií zdravotnických pracovníků u poskytovatelů nelůžkové péče je uveden v tabulce č. 14. Oproti roku 2016 došlo v roce 2017 k nárůstu celkových úvazků o 1 950, tj. o 2 %.

Tab. 14 Vývoj úvazků pracovníků v nelůžkové péči

Kategorie	2012	2013	2014	2015	2016	2017	Rozdíl 17-16	Rozdíl v %
Lékaři	18 910	19 265	19 547	19 764	19 410	19 389	-20	100 %
Zubní lékaři	6 984	7 155	7 025	7 310	7 225	7 302	76	101 %
Farmaceuti	6 179	6 378	6 373	5 716	5 394	5 580	186	103 %
Všeobecné sestry a porodní asistentky	28 077	28 256	28 238	28 432	28 387	28 386	-0	100 %
Ostatní ZPBD	14 842	15 144	15 163	14 811	13 898	15 322	1 425	110 %
ZPSZ	5 758	5 991	6 209	6 289	6 727	7 105	378	106 %
ZPOD	9 712	10 057	10 241	10 374	10 429	10 255	-174	98 %
JOP	2 400	2 513	2 632	2 355	1 415	1 495	80	106 %
Celkem	92 862	94 759	95 428	95 051	92 885	94 834	1 950	102 %

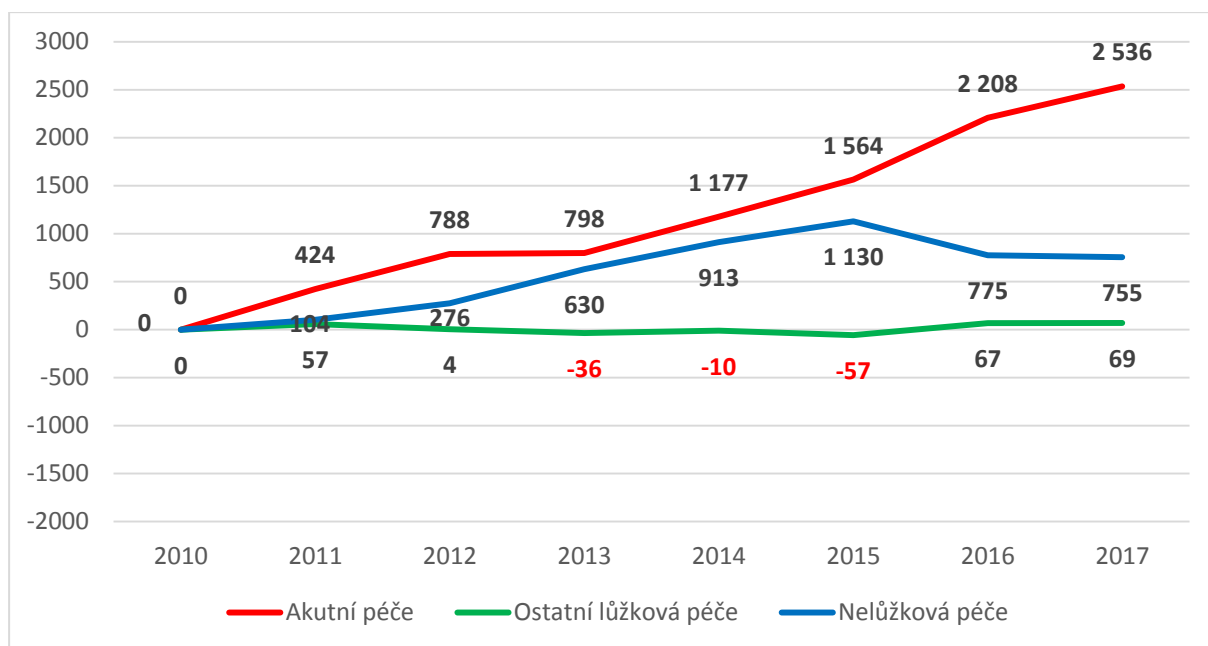
2.5 Úvazky vybraných pracovníků

2.5.1 Úvazky lékařů

Celkový vývoj úvazků lékařů od roku 2010, resp. kumulativní změna v úvazcích je uvedena v grafu č. 2. Oproti roku 2010 došlo u všech druhů PZS v souhrnu k nárůstu úvazků lékařů. U PZS akutní péče nárůst o 2 536 úvazků lékařů, u PZS ostatní lůžkové péče nárůst o 69 úvazků a u PZS nelůžkové péče nárůst o 755 úvazků.

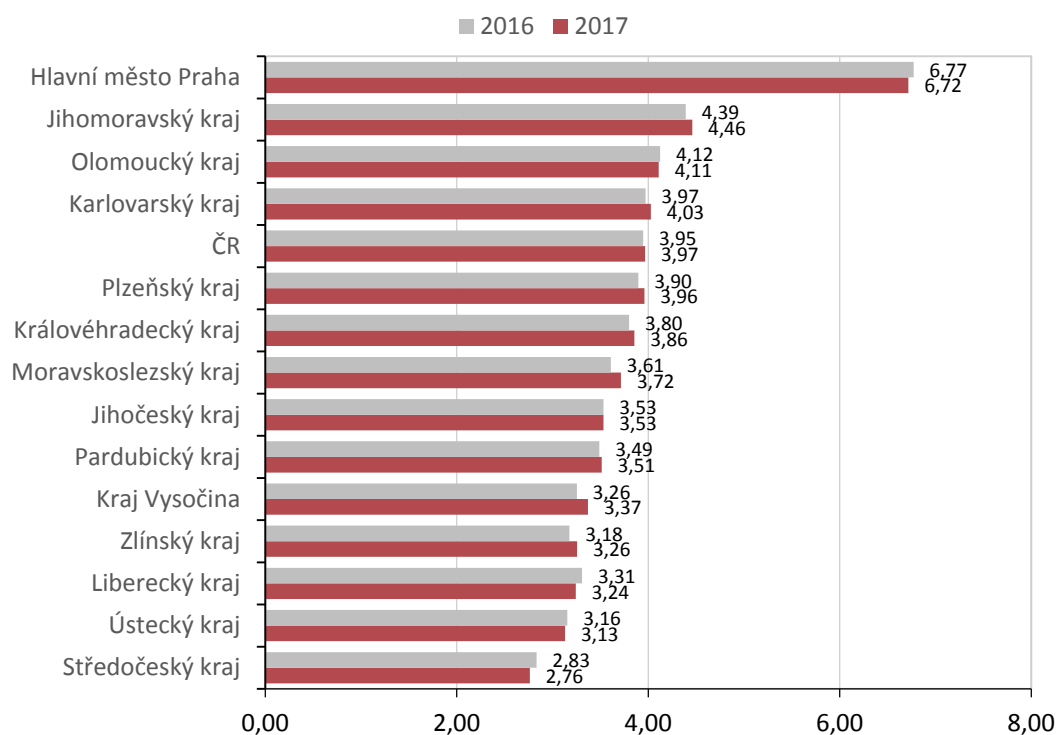
V porovnání s rokem 2016 došlo v roce 2017 k nárůstu úvazků lékařů u PZS akutní péče o 1,57 %, u PZS ostatní lůžkové péče k nárůstu o 0,11 % a u PZS nelůžkové péče k poklesu o -0,11 %.

Graf 2 Vývoj změny úvazků lékařů, včetně smluvních (dohody), kumulativně od r. 2010



V grafu č. 3 jsou uvedené počty úvazků lékařů na 1 000 obyvatel, dle jednotlivých krajů ČR. Úvazky jsou vyčísleny za všechny segmenty zdravotních služeb PZS. Jednotlivé kraje jsou seřazeny od nejvyššího počtu úvazků k nejnižšímu v letech 2016 a 2017, tzn. nejvyšší počet úvazků lékařů je v Hlavním městě Praha a nejnižší ve Středočeském kraji.

Graf 3 Počet úvazků lékařů na 1 000 obyvatel v rámci krajů ČR ve všech segmentech péče v roce 2016 a 2017

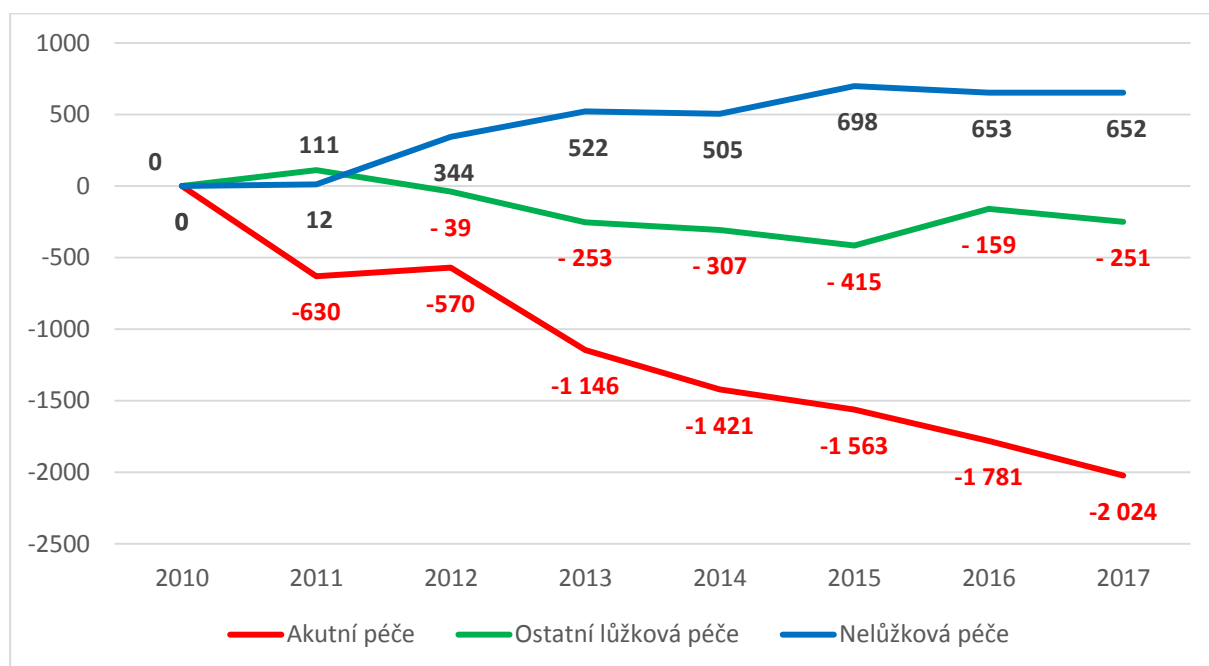


2.5.2 Úvazky všeobecných sester a porodních asistentek

Celkový vývoj úvazků všeobecných sester a porodních asistentek od roku 2010, resp. kumulativní změna v úvazcích je uvedena v grafu č. 4. V porovnání s rokem 2010 došlo u PZS akutní a ostatní lůžkové péče v souhrnu k poklesu úvazků, u PZS nelůžkové péče k nárůstu. U PZS akutní péče pokles o 2 024 úvazků, u PZS ostatní lůžkové péče pokles o 251 úvazků a u PZS nelůžkové péče nárůst o 652 úvazků.

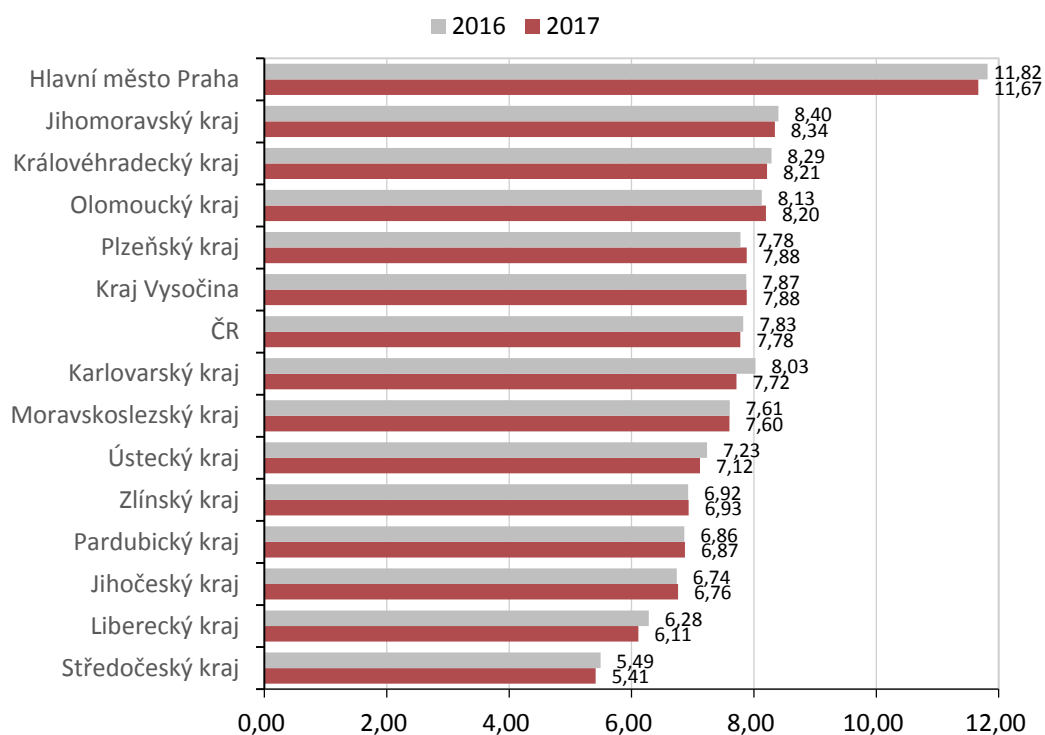
V porovnání s rokem 2016 došlo v roce 2017 k poklesu úvazků všeobecných sester a porodních asistentek u PZS akutní péče o 0,50 %, u PZS ostatní lůžkové péče k poklesu o 1,53 % a u PZS nelůžkové péče nedošlo v roce 2017 k výrazným změnám.

Graf 4 Vývoj změny úvazků všeobecných sester a porodních asistentek, včetně smluvních (dohody), kumulativně od r. 2010



V grafu č. 5 jsou uvedené počty úvazků všeobecných sester a porodních asistentek na 1 000 obyvatel, dle jednotlivých krajů ČR. Úvazky jsou vyčísleny za všechny segmenty zdravotních služeb PZS. Jednotlivé kraje jsou seřazeny od nejvyššího počtu úvazků k nejnižšímu v letech 2016 a 2017, tzn. nejvyšší počet úvazků všeobecných sester a porodních asistentek je v Hlavním městě Praha a nejnižší ve Středočeském kraji.

Graf 5 Počet úvazků všeobecných sester a porodních asistentek na 1 000 obyvatel v rámci krajů ČR ve všech segmentech péče v roce 2016 a 2017



3. Odměňování ve zdravotnictví

Obsah této kapitoly vychází z výkazů E 2-01 Roční výkaz o složkách platu, personálním a provozním vybavení poskytovatele zdravotních služeb, E 3-01 Roční výkaz o složkách mezd, personálním a provozním vybavení poskytovatele zdravotních služeb a E (MZ) 4-01 Roční výkaz o zaměstnavatelích, evidenčním počtu zaměstnanců, smluvních pracovnících a odměňování.

Výkazy o odměňování vyplňují **všichni** poskytovatelé lůžkové péče, všichni poskytovatelé lázeňské léčebně rehabilitační péče, kteří uplatňují pro odměňování svých zaměstnanců platné předpisy o mzdě nebo platu, a **všichni** poskytovatelé nelůžkové péče.

3.1 Sledované statistické ukazatele

Statistické ukazatele týkající se odměňování pracovníků:

Plat – poskytovaný zaměstnavatelem zaměstnancům (vedeným v evidenčním počtu) za práci. Ve statistickém výkaznictví se do platů zahrnují základní platy, příplatky a doplatky k platu, odměny, náhrady platu, odměny za pracovní pohotovost a jiné složky platu.

Mzda – poskytovaná zaměstnavatelem zaměstnancům (vedeným v evidenčním počtu) za práci. Ve statistickém výkaznictví se do mezd zahrnují základní mzdy, příplatky a doplatky ke mzdě, odměny, náhrady mezd, odměny za pracovní pohotovost a jiné složky mzdy.

Průměrná hrubá měsíční mzda/plat představuje podíl mezd/platu bez ostatních osobních nákladů připadající na jednoho zaměstnance evidenčního počtu za měsíc. Do mezd/platů se zahrnují základní mzdy a platy, příplatky a doplatky ke mzdě nebo platu, odměny, náhrady mezd a platů, odměny za pracovní pohotovost a jiné složky mzdy nebo platu, které byly v daném období zaměstnancům zúčtovány k výplatě.

Výpočet průměrné hrubé mzdy/platu ve statistickém zjišťování:

$$\frac{\text{Mzdy (platy) v Kč (celkové finanční prostředky na odměňování)}}{\text{Průměrný přepočtený evidenční počet zaměstnanců (úvazky)}}$$

3.2 Metodické postupy při zpracování sledovaných ukazatelů

Údaje ohledně odměňování vycházejí:

1. z průměrného přepočteného evidenčního počtu zaměstnanců (úvazek)
2. z celkových finančních prostředků na odměňování podle předpisů o platu a mzdě

Od roku 2016 se změnilo spektrum zpravodajských jednotek. Do roku 2015 byly zpravodajskými jednotkami:

- všechny organizační složky státu a příspěvkové organizace - právní subjekty, jejichž hlavním předmětem činnosti je poskytování zdravotní péče bez ohledu na jejich zřizovatele, které uplatňují pro odměňování svých zaměstnanců platné předpisy o platu
- vybraní nestátní poskytovatelé zdravotních služeb ambulantní péče zřízené fyzickou či právnickou osobou, kteří uplatňují pro odměňování svých zaměstnanců platné předpisy

o mzdě. Při výběru - se vybíralo konkrétní IČO systematickým výběrem s náhodným počátkem

- všichni nestátní poskytovatelé zdravotních služeb ústavní péče zřízení fyzickou či právnickou osobou a všechny lázeňské organizace bez ohledu na jejich zřizovatele, které uplatňují pro odměňování svých zaměstnanců platné předpisy o mzdě

Od roku 2016 je okruh ZJ následující:

- všechny organizační složky státu a příspěvkové organizace - právní subjekty, jejichž hlavním předmětem činnosti je poskytování zdravotních služeb bez ohledu na jejich zřizovatele, které uplatňují pro odměňování svých zaměstnanců platné předpisy o platu
- všichni nestátní poskytovatelé zdravotních služeb ústavní péče zřízení fyzickou či právnickou osobou a všechny lázeňské organizace bez ohledu na jejich zřizovatele
- všichni poskytovatelé zdravotních služeb poskytující jinou než lůžkovou formu péče bez ohledu na jejich zřizovatele

3.3 Odměňování pracovníků ve zdravotnictví

Odměňování pracovníků je obecně ovlivněno právní formou poskytovatele zdravotních služeb. PZS, kteří jsou příspěvkovými organizacemi, se řídí nařízením vlády v platném znění, které definuje společné jednotné principy odměňování. Úprava platových poměrů má přísně regulační charakter.

Oproti tomu PZS, kteří mají jinou právní formu než příspěvková organizace, jsou řazeni mezi nestátní zdravotnická zařízení a odměňování zaměstnanců těchto ZZ není regulováno.

Z důvodu rozdílného způsobu odměňování u PZS je vyčíslení průměrných mezd a platů v úhrnu pouze v tabulce č. 15 v bodě 3.3.1, v ostatních přehledech týkajících se odměňování pracovníků jsou u PZS uváděny z důvodu objektivního hodnocení výsledné průměrné hodnoty za plat a mzdu samostatně.

Ačkoli došlo od roku 2016 ke změně rozsahu zpravodajských jednotek, tj. povinnosti uvádět průměrné příjmy od všech poskytovatelů, nebyly v roce 2016 i 2017 ve vrácených statistických výkazech od některých PZS validní hodnoty, ze kterých by se dala vypočítat průměrná odměna. Jednalo se především o PZS:

- Ordinance praktického lékaře pro dospělé,
- Ordinance praktického lékaře pro děti a dorost,
- Ordinance PL – stomatologa,
- Ordinance PL – gynekologa,
- Ordinance lékaře specialisty.

Z tohoto důvodu obsahují následující výsledky průměrné odměny bez těchto poskytovatelů, a to ve všech sledovaných obdobích.

V tabulce č. 15 je uveden v úhrnu vývoj průměrných platů a mezd z odevzdaných výkazů zpravodajských jednotek bez ohledu na druh PZS, tzn. za všechny segmenty zdravotních služeb.

Z výsledků je patrný meziroční nárůst průměrných mezd a platů ve všech kategoriích pracovníků. Souhrnně za všechny kategorie pracovníků PZS došlo v roce 2017 k nárůstu odměn o 2 583 Kč, tj. ke zvýšení o 8 % oproti roku 2016.

Tab. 15 Vývoj odměňování pracovníků ve zdravotnictví

Kategorie pracovníka	Rok	Rok	Rok	Rok	Rok	Rok	Rozdíl 17-16	Index 17/16
	2012	2013	2014	2015	2016	2017		
Lékaři a zubní lékaři	58 920	58 184	58 732	63 125	65 885	70 672	4 787	107 %
Farmaceuti	39 867	40 077	40 772	39 756	40 090	41 175	1 085	103 %
Všeobecné sestry a porodní asistentky	26 703	26 500	27 134	28 491	30 280	33 927	3 647	112 %
Ostatní ZPBD	27 143	26 896	27 424	28 610	29 232	30 707	1 475	105 %
ZPSZ	26 178	26 456	27 167	28 381	30 815	33 443	2 628	109 %
ZPOD	17 643	17 518	17 797	18 590	19 863	21 348	1 485	107 %
JOP	26 256	26 027	27 370	27 508	28 054	29 666	1 612	106 %
Pedagogičtí pracovníci	26 934	24 917	25 588	27 202	24 722	26 951	2 229	109 %
THP	28 722	28 141	29 092	30 039	31 352	32 948	1 596	105 %
Dělníci	14 757	14 647	15 232	15 849	17 197	18 443	1 246	107 %
Průměrná hrubá mzda/plat	28 216	28 033	28 742	30 124	31 754	34 337	2 583	108 %

V tabulce č. 16 jsou průměrné odměny ve zdravotnictví rozděleny dle způsobu odměňování, tj. platem nebo mzdou. Z výsledků za celé zdravotnictví je patrný meziroční růst platů i mezd, kdy platy v průměru vzrostly o 3 150 Kč, tj. o 9 % a mzdy o 2 270 Kč, tj. o 8 %. Největší nárůst v absolutních hodnotách u lékařů a zubních lékařů, v relativních hodnotách u všeobecných sester a porodních asistentek.

Tabulka č. 16 Meziroční porovnání průměrných mezd a platů ve zdravotnictví v roce 2016 a 2017

Kategorie pracovníka	2016		2017		Rozdíl 17-16		Index 17/16	
	Plat	Mzda	Plat	Mzda	Plat	Mzda	Plat	Mzda
Lékaři a zubní lékaři	69 311	61 426	74 496	66 009	5 184	4 584	107 %	107 %
Farmaceuti	44 725	39 272	48 718	40 288	3 993	1 016	109 %	103 %
Všeobecné sestry a porodní asistentky	32 755	27 056	36 808	30 381	4 053	3 325	112 %	112 %
Ostatní ZPBD	32 078	26 160	34 038	27 703	1 960	1 543	106 %	106 %
ZPSZ	34 000	27 430	37 591	29 785	3 591	2 354	111 %	109 %
ZPOD	21 633	17 792	23 536	18 975	1 902	1 182	109 %	107 %
JOP	28 327	27 038	29 954	28 713	1 627	1 674	106 %	106 %
Pedagogičtí pracovníci	25 832	17 428	28 220	20 001	2 388	2 573	109 %	115 %
THP	31 971	30 419	34 033	31 514	2 062	1 095	106 %	104 %
Dělníci	17 860	16 573	19 590	17 457	1 730	884	110 %	105 %
Průměrná hrubá mzda/plat	34 110	28 952	37 260	31 223	3 150	2 270	109 %	108 %

3.4 Odměňování pracovníků v jednotlivých segmentech

Jedním z důležitých faktorů, který může ovlivňovat výši průměrných platů a mezd, je provozní doba jednotlivých pracovišť. PZS poskytující akutní péči a ostatní lůžkovou péči budou mít větší podíl pracovišť s nepřetržitým provozem, který ve svém důsledku generuje vyšší nároky na odměňování zaměstnanců, minimálně v podobě příplatku za noční práce a práce o sobotách, nedělích a ve svátcích.

Proto jsou v tomto bodě odměny pracovníků rozděleny dle sledovaných segmentů, ve kterých PZS poskytují zdravotní služby.

3.4.1 Odměňování u poskytovatelů akutní péče

V tabulce č. 17 je uveden vývoj průměrných platů a mezd u poskytovatelů akutní péče. V tomto segmentu vzrostly v roce 2017 oproti roku 2016 celkově průměrné platy za všechny kategorie pracovníků o 10 %, tj. o 3 535 Kč, a celkové průměrné mzdy o 10 %, tj. o 3 066 Kč. Největší nárůst v absolutních hodnotách u lékařů a zubních lékařů, v relativních hodnotách u všeobecných sester a porodních asistentek. Největší rozdíl u pedagogických pracovníků je způsoben nízkým počtem úvazků v této kategorii a strukturou úvazků, které tvoří vychovatelé a učitelé.

Tabulka č. 17 Vývoj průměrných mezd a platů u poskytovatelů akutní péče

Kategorie pracovníka	2016		2017		Rozdíl 17-16		Index 17/16	
	Plat	Mzda	Plat	Mzda	Plat	Mzda	Plat	Mzda
Lékaři a zubní lékaři	69 586	63 389	74 758	68 829	5 172	5 440	107 %	109 %
Farmaceuti	44 765	48 339	48 704	50 569	3 939	2 230	109 %	105 %
Všeobecné sestry a porodní asistentky	32 724	27 576	36 687	31 337	3 963	3 760	112 %	114 %
Ostatní ZPBD	31 178	27 067	33 067	28 973	1 890	1 906	106 %	107 %
ZPSZ	32 784	26 976	36 207	29 669	3 423	2 694	110 %	110 %
ZPOD	20 182	17 658	21 848	18 854	1 666	1 196	108 %	107 %
JOP	29 463	29 452	32 222	32 328	2 758	2 876	109 %	110 %
Pedagogičtí pracovníci	20 259	11 512	22 421	23 158	2 163	11 646	111 %	201 %
THP	31 551	27 881	33 586	30 358	2 034	2 477	106 %	109 %
Dělníci	18 125	14 597	20 080	15 921	1 955	1 324	111 %	109 %
Průměrná hrubá mzda/plat	35 377	29 920	38 912	32 986	3 535	3 066	110 %	110 %

3.4.2 Odměňování u poskytovatelů ostatní lůžkové péče

V tabulce č. 18 je uveden vývoj průměrných platů a mezd u poskytovatelů ostatní lůžkové péče.

V tomto segmentu vzrostly celkové průměrné platy za všechny kategorie pracovníků v roce 2017 oproti roku 2016 o 9 %, tj. o 2 440 Kč, a celkové průměrné mzdy o 8 %, tj. o 1 950 Kč. Největší nárůst v absolutních i relativních hodnotách u všeobecných sester a porodních asistentek.

Tabulka č. 18 Vývoj průměrných mezd a platů u poskytovatelů ostatní lůžkové péče

Kategorie pracovníka	2016		2017		Rozdíl 17-16		Index 17/16	
	Plat	Mzda	Plat	Mzda	Plat	Mzda	Plat	Mzda
Lékaři a zubní lékaři	62 848	62 362	67 183	62 794	4 335	432	107 %	101 %
Farmaceuti	38 749	44 906	45 407	46 461	6 658	1 555	117 %	103 %
Všeobecné sestry a porodní asistentky	33 070	25 613	36 986	29 236	3 916	3 623	112 %	114 %
Ostatní ZPBD	27 251	24 375	28 779	24 818	1 528	443	106 %	102 %
ZPSZ	30 235	24 266	32 769	26 774	2 534	2 508	108 %	110 %
ZPOD	21 084	17 422	22 680	19 245	1 596	1 823	108 %	110 %
JOP	23 770	22 533	26 142	23 777	2 372	1 244	110 %	106 %
Pedagogičtí pracovníci	26 115	15 193	28 829	17 787	2 714	2 594	110 %	117 %
THP	32 512	33 970	33 561	34 254	1 049	284	103 %	101 %
Dělníci	17 139	15 302	18 429	16 179	1 289	877	108 %	106 %
Průměrná hrubá mzda/plat	28 595	25 334	31 035	27 284	2 440	1 950	109 %	108 %

3.4.3 Odměňování u poskytovatelů nelůžkové péče

V tabulce č. 19 je uveden vývoj průměrných platů a mezd u poskytovatelů nelůžkové péče. V tomto segmentu vzrostly v roce 2017 oproti roku 2016 celkově průměrné platy za všechny kategorie pracovníků o 8 %, tj. o 2 477 Kč, a celkové průměrné mzdy o 5 %, tj. o 1 300 Kč. Největší nárůst v absolutních hodnotách u lékařů a zubních lékařů, v relativních hodnotách u všeobecných sester a porodních asistentek.

Tabulka č. 19 Vývoj průměrných mezd a platů u poskytovatelů nelůžkové péče

Kategorie pracovníka	2016		2017		Rozdíl 17-16		Index 17/16	
	Plat	Mzda	Plat	Mzda	Plat	Mzda	Plat	Mzda
Lékaři a zubní lékaři	70 927	52 600	76 787	56 532	5 860	3 932	108 %	107 %
Farmaceuti	56 140	38 329	58 101	39 514	1 962	1 184	103 %	103 %
Všeobecné sestry a porodní asistentky	32 647	25 045	37 433	26 821	4 786	1 776	115 %	107 %
Ostatní ZPBD	34 119	25 505	36 767	26 911	2 648	1 407	108 %	106 %
ZPSZ	37 918	28 334	42 203	30 214	4 285	1 880	111 %	107 %
ZPOD	27 310	18 381	29 327	19 154	2 017	773	107 %	104 %
JOP	28 483	25 364	29 649	26 749	1 166	1 385	104 %	105 %
Pedagogičtí pracovníci	25 930	19 066	28 384	19 443	2 454	377	109 %	102 %
THP	33 301	33 675	35 704	32 523	2 403	-1 152	107 %	97 %
Dělníci	17 912	19 142	19 623	19 234	1 711	92	110 %	100 %
Průměrná hrubá mzda/plat	32 805	27 796	35 282	29 096	2 477	1 300	108 %	105 %

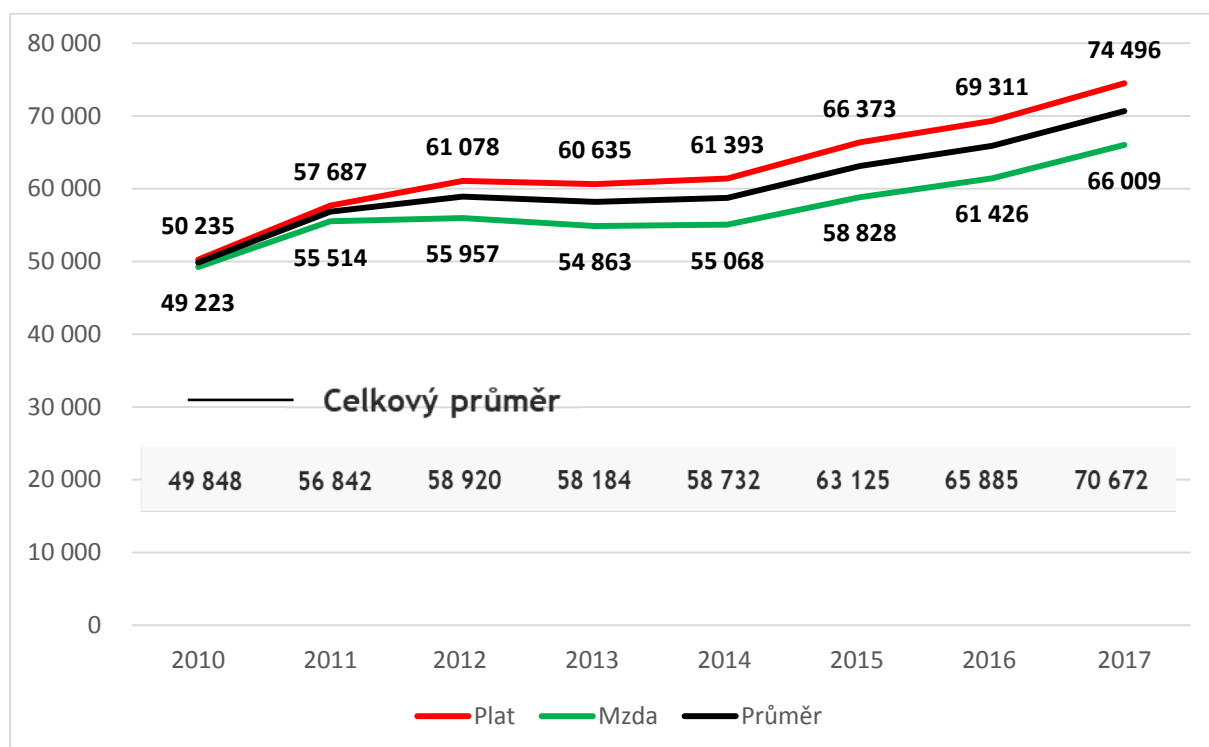
3.5 Odměňování vybraných pracovníků

V rámci analýz o odměňování pracovníků ve zdravotnictví byly podrobně sledovány kategorie Lékaři a zubní lékaři a Všeobecné sestry a porodní asistentky.

3.5.1 Odměňování lékařů

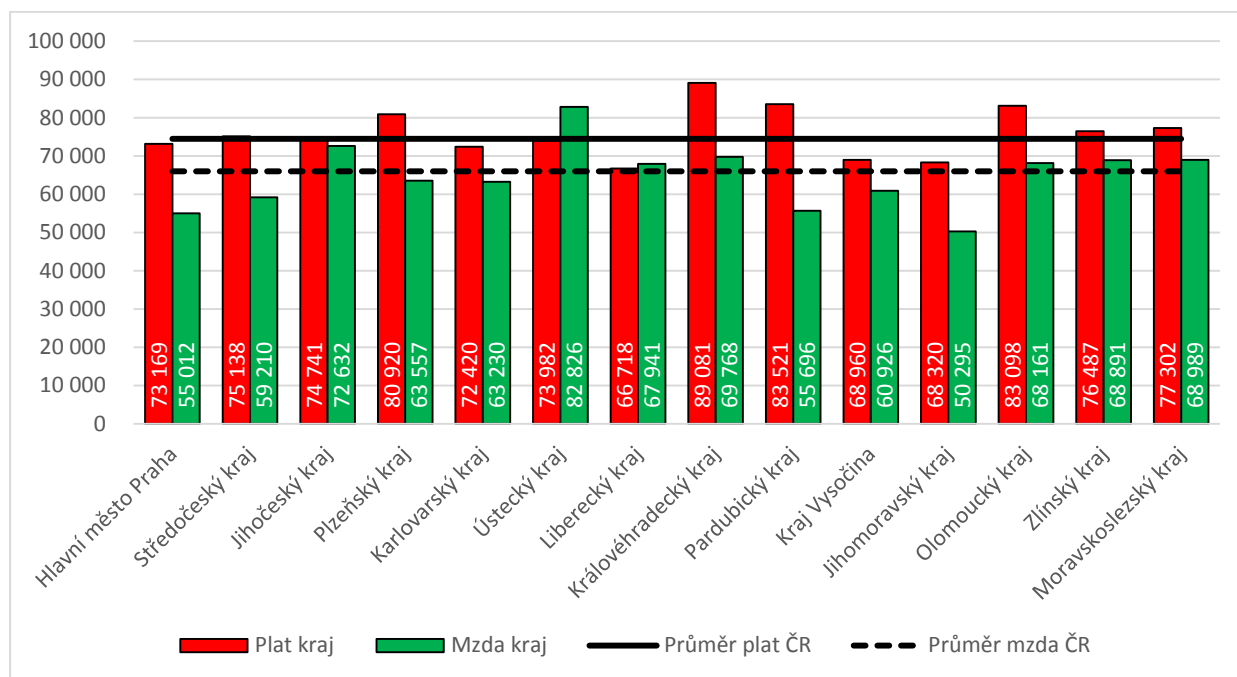
Vývoj v odměňování lékařů a zubních lékařů je uveden v grafu č. 6. Obsahuje vyčíslení průměrných platů a mezd, včetně celkového průměru od roku 2010. Údaje jsou za všechny PZS bez rozlišení segmentů péče.

Graf 6 Vývoj průměrných platů a mezd lékařů a zubních lékařů ve zdravotnictví



Odměňování lékařů a zubních lékařů je vyčísleno formou průměrných platů a mezd dle krajů v letech 2016 a 2017 v grafu č. 7. Údaje jsou za všechny PZS bez rozlišení segmentů péče.

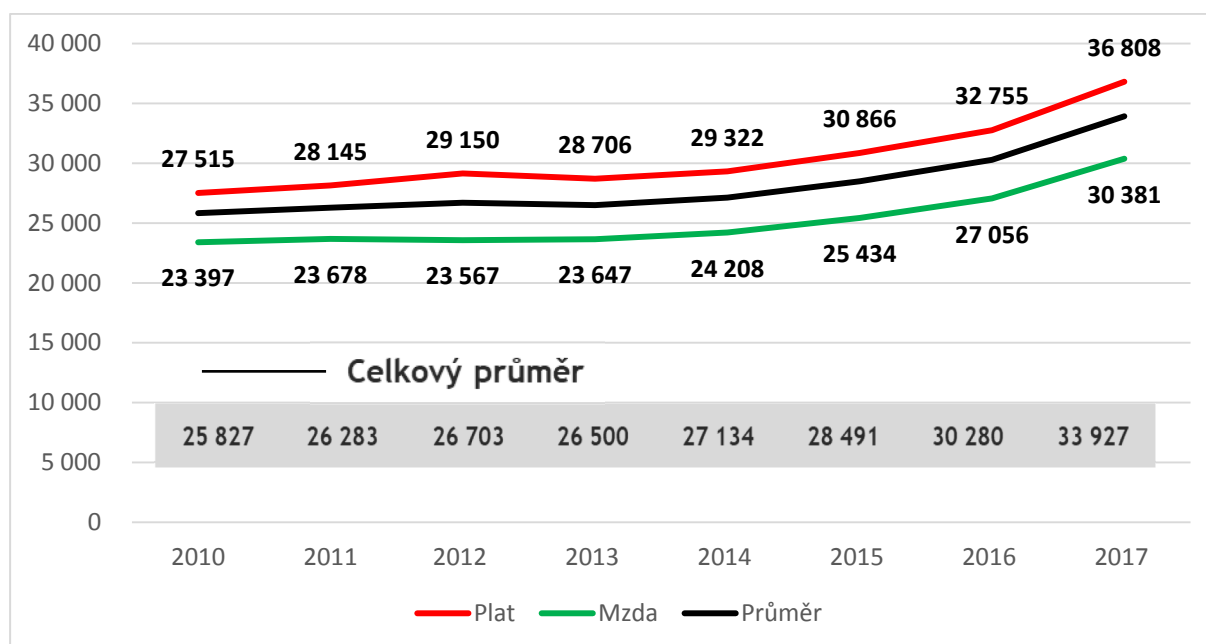
Graf 7 Odměňování lékařů a zubních lékařů dle krajů a průměr ČR ve zdravotnictví v roce 2017



3.5.2 Odměňování všeobecných sester a porodních asistentek

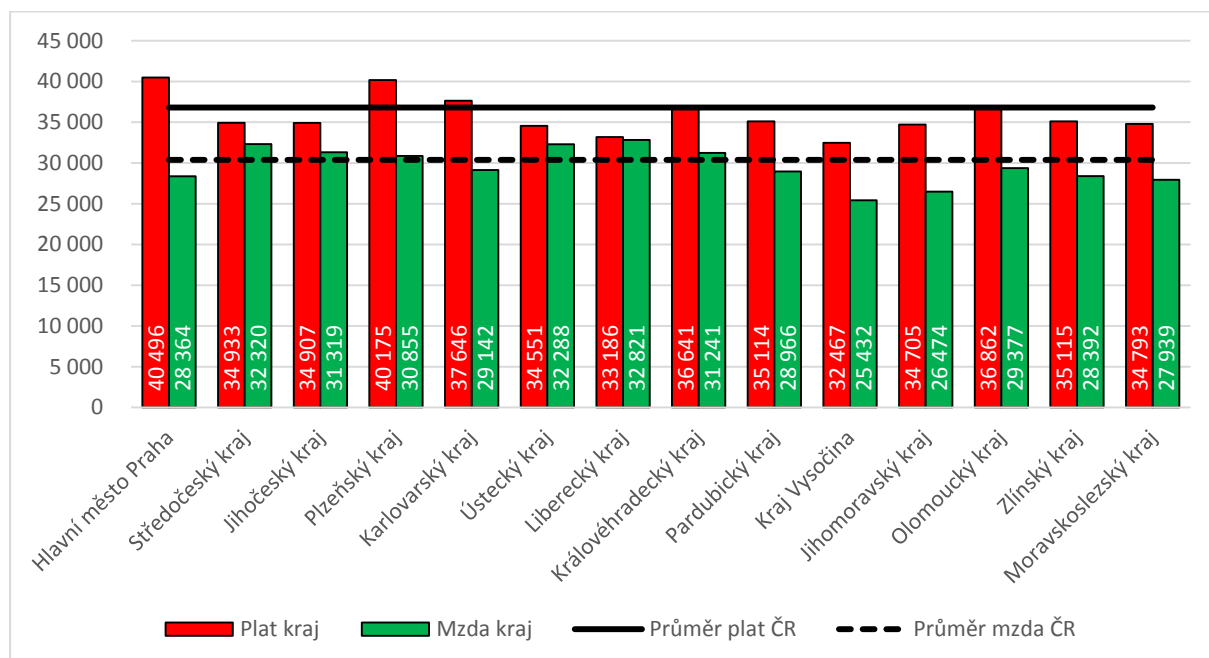
Vývoj v odměňování všeobecných sester a porodních asistentek je uveden v grafu č. 8. Obsahuje vyčíslení průměrných platů a mezd, včetně celkového průměru od roku 2010. Údaje jsou za všechny PZS bez rozlišení segmentů péče.

Graf 8 Vývoj průměrných platů a mezd všeobecných sester a porodních asistentek ve zdravotnictví



Odměňování všeobecných sester a porodních asistentek je vyčísleno formou průměrných platů a mezd dle krajů v roce 2017 v grafu č. 9. Údaje jsou za všechny PZS bez rozlišení segmentů péče.

Graf 9 Odměňování všeobecných sester a porodních asistentek dle krajů a průměr ČR ve zdravotnictví v roce 2017





Evropská unie
Evropský sociální fond
Operační program Zaměstnanost

Personální kapacity v českém zdravotnictví v r. 2017

Národní zdravotnický informační systém ČR
(NZIS)

Program statistických zjišťování resortu
zdravotnictví - Sekce ekonomická

NZIS Report č.1 (07/2018)

NZIS^[E]

Připravil autorský kolektiv vedený:
M. Bartůňková, J. Jarkovský, L. Dušek



Ústav zdravotnických informací a statistiky České republiky
Institute of Health Information and Statistics of the Czech Republic



Institut biostatistiky a analýz Masarykovy univerzity
Institute of Biostatistics and Analyses of the Masaryk University

Úvodní informace

Zpráva je zpracována na podkladě dat získaných z hlášení poskytovatelů zdravotních služeb. Statistické zjišťování je realizováno v souladu s legislativou. Program statistických zjišťování na rok 2017 byl zveřejněn ve „Vyhlášce č. 355 ze dne 11. října 2016 o Programu statistických zjišťování na rok 2017“, v částce 140/2016 Sb., rozeslané dne 4. listopadu 2016 včetně přílohy č. 1 a 2. Zpráva shrnuje data z následujících výkazů:

- E (MZ) 2-01 - Roční výkaz o složkách platu, personálním a provozním vybavení poskytovatele zdravotních služeb
- E (MZ) 3-01 - Roční výkaz o složkách mezd, personálním a provozním vybavení poskytovatele zdravotních služeb
- E (MZ) 4-01 - Roční výkaz o zaměstnavatelích, evidenčním počtu zaměstnanců, smluvních pracovnících a odměňování

Zprávu zpracoval autorský kolektiv vedený:

ing. M. Bartůňková; RNDr. J. Jarkovský Ph.D.; doc. RNDr. L. Dušek, Ph.D.

Analýza a zpracování dat:

Bc. J. Jann; Ing. Mgr. J. Žofka; Ing. M. Kratochvíl; Ing. V. Slábová; Ing. Z. Nováková; Ing. M. Blaha Ph.D.; RNDr. D. Klimeš Ph.D.; Ing. L. Roubalová





I.

Metodické aspekty sběru dat o personálních kapacitách v resortu zdravotnictví

NZIS^[E]

Národní zdravotnický informační systém ČR (NZIS)

**Program statistických zjišťování resortu zdravotnictví
- Sekce ekonomická**

NZIS Report č.1 (07/2018)

Připravil autorský kolektiv vedený: M. Bartůňková, J. Jarkovský, L. Dušek

Metodika sběru dat o personálních kapacitách resortu zdravotnictví

Údaje o odměňování zaměstnanců resortu vychází ze statistických výkazů pro PZS lůžkové péče E 2-01, E 3-01 a pro PZS nelůžkové péče E 4-01. Uvedené výsledky vycházejí:

1. z přepočteného evidenčního počtu zaměstnanců a zaměstnavatelů (úvazek)
2. z přepočtených počtů smluvních pracovníků (úvazek)

Okruh zpravodajských jednotek, které mají zpravodajskou povinnost:

E (MZ) 2-01 - všechny organizační složky státu a příspěvkové organizace - právní subjekty, jejichž hlavním předmětem činnosti je poskytování zdravotních služeb bez ohledu na jejich zřizovatele

E (MZ) 3-01 - všichni nestátní poskytovatelé zdravotních služeb lůžkové péče zřízení fyzickou či právnickou osobou a všechny lázeňské organizace bez ohledu na jejich zřizovatele

E (MZ) 4-01 - všechna nelůžková zařízení - všichni poskytovatelé zdravotních služeb neposkytující lůžkovou formu péče bez ohledu na jejich zřizovatele

Statistické ukazatele týkající se počtů pracovníků:

- **Zaměstnanci:** *všichni stálí i dočasní zaměstnanci (bez ohledu na jejich státní příslušnost), kteří vykonávají závislou práci pro zaměstnavatele a jsou k němu v pracovním, služebním nebo členském poměru.*
- **Zaměstnavatelé:** *jsou zahrnuti ti pracovníci, kteří poskytují zdravotní služby a pracují jako fyzické osoby a zaměstnávají v rámci svého podnikání jiné osoby nebo jako osoby pracující na vlastní účet a nezaměstnávají v rámci svého podnikání jiné osoby.*
- **Smluvní pracovníci:** *pracovníci, kteří pracují u poskytovatele zdravotních služeb, nepatří do evidenčního počtu zaměstnanců ani do počtu zaměstnavatelů vykazující jednotky, např. na dohody o pracích konaných mimo pracovní poměr, pomáhající rodinní příslušníci, fyzické osoby dočasně přidělené k výkonu práce prostřednictvím zprostředkovatelských agentur práce.*

Za počet pracovníků se ve všech případech pokládá přepočtený počet, tzn. přepočtený na plnou týdenní pracovní dobu.



Používané zkratky

Používané zkratky

DRZAR	Druh zařízení (číselník druhů zařízení ÚZIS)
IČO	Identifikační číslo poskytovatele zdravotních služeb
JOP	Jiní odborní pracovníci nelékaři s odbornou způsobilostí
NRPZS	Národní registr poskytovatelů zdravotních služeb
PZS	Poskytovatel zdravotních služeb
ZJ	Zpravodajská jednotka
ZPBD	Zdravotničtí pracovníci nelékaři s odbornou způsobilostí
ZPSZ	Zdravotničtí pracovníci nelékaři s odbornou a specializovanou způsobilostí
ZPOD	Zdravotničtí pracovníci nelékaři pod odborným dohledem nebo přímým vedením
ZZ	Zdravotnické zařízení

Poznámka:

Pro upřesnění uvádíme informaci k počtům sledovaných poskytovatelů. V některých případech poskytovatelé odevzdali 1 výkaz za celé IČO (PZS) nikoli za svá jednotlivá zdravotnická zařízení (ZZ).



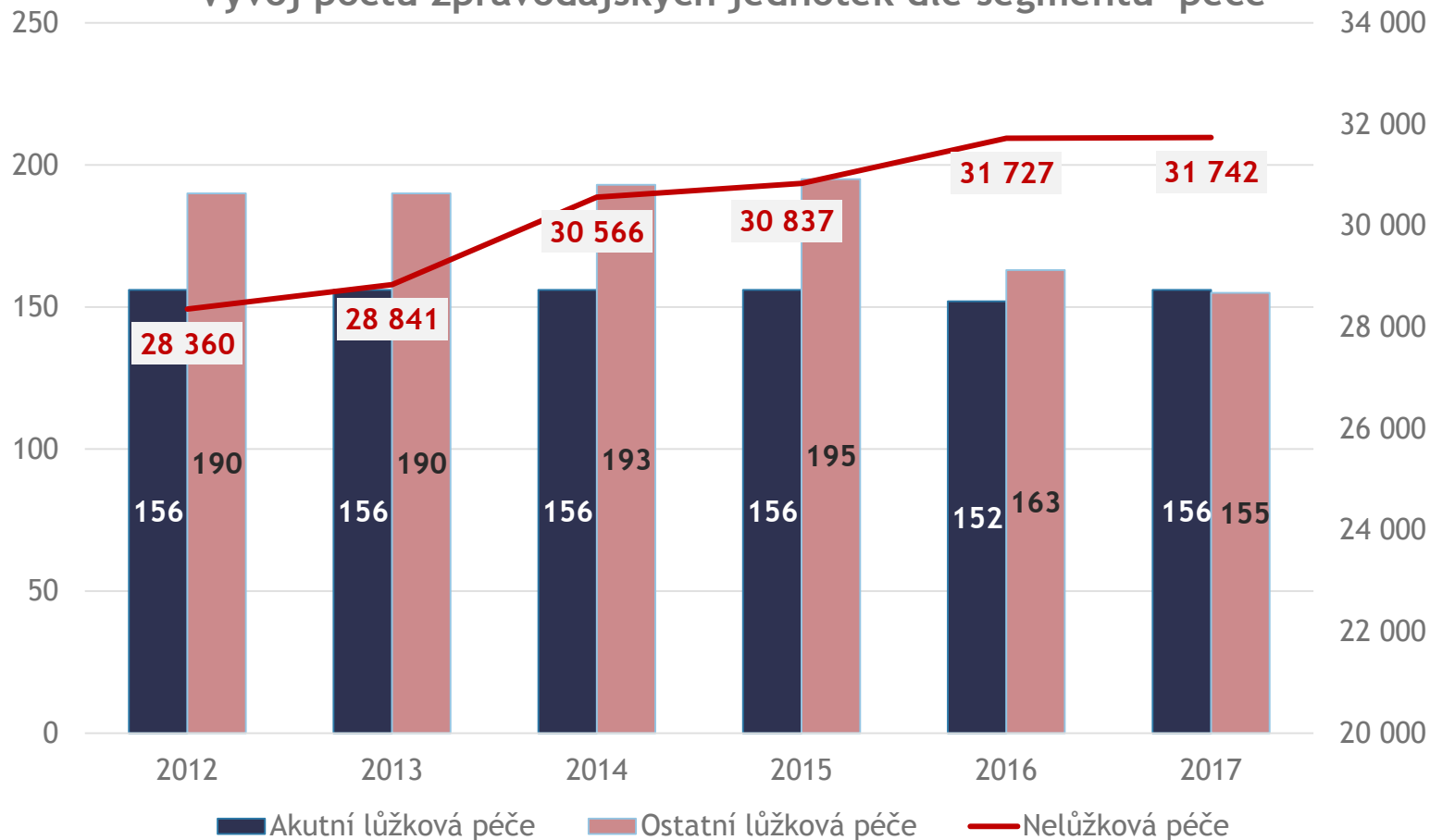
Poskytovatelé zdravotních služeb jako zpravodajské jednotky statistických zjišťování

Základní členění	Poskytovatelé zdravotních služeb
Akutní péče	Fakultní nemocnice, ostatní nemocnice poskytující akutní péči
Ostatní lůžková péče	Nemocnice následné péče, Léčebna pro dlouhodobě nemocné (LDN), Léčebna tuberkul. a respir. nemocí (TRN), Psychiatrická léčebna, Rehabilitační ústav, Ostatní odborné léčebné ústavy, Dětská léčebna TRN, Dětská psychiatrická léčebna, Ostatní dětské odborné léčebné ústavy, Dětská ozdravovna, Hospic, Další lůžkové zařízení
Nelůžková péče	Lázeňská léčebna, Sdružení ambulantních zařízení, Sdružené ambulantní zařízení, Zdravotnické středisko, Zařízení závodní preventivní péče, Samostatná ordinace prakt.lék.pro dospělé, Sam.ord.prakt.lékaře pro děti a dorost, Samostatná ordinace PL - stomatologa , ordinace PL - gynekologa, Samostatná ordinace lékaře specialisty, Samostatné zařízení psychologa, Samostatné zařízení logopeda, Domácí zdravotní péče, Samostat.zař.nelék. - Rehabilitační, Samostat.zař.nelék. - návš.slуж.sestry, Zdravotní péče v ústavech sociální p., Samostatné zařízení nelékaře - jiné, Samostatná stomatologická laboratoř, Samostatná odborná laboratoř, Samostatná transfuzní stanice, Zařízení LPS, Hemodialyzační středisko, Zařízení pro léčbu drog. závislostí, Ostatní ambulantní zařízení, Sdružení dětských zařízení, Kojenecký ústav, Dětský domov pro děti do 3 let, Dětský domov pro děti 1 - 3 leté, Dětské centrum, Dětský stacionář, Jesle, Stacionář, Psychoterapeutický stacionář, Krizové centrum, Záchytná stanice, Zdravotnická dopravní služba, Zdravotnická záchranná služba, Výjezdová skupina záchranné služby, Další zařízení záchranné služby, Přeprava pacientů neodkladné péče, Ostatní zvláštní zdravotnická zařízení, Sdružení lékáren, Lékárna, Výdejna zdravotnických prostředků, Oční optika, Státní ústav pro kontrolu léčiv, Státní zdravotní ústav, Krajská hygienická stanice, Zdravotní ústav, Další zařízení hygienické služby, IPVZ, NCONZO, Ostatní organizace MZ, Ostatní zdravotnická zařízení, Hospodářská org. neposkyt. zdrav. péči



Počet zpravodajských jednotek ČR (počty včetně detašovaných pracovišť, které nejsou samostatnou zpravodajskou jednotkou)

Vývoj počtu zpravodajských jednotek dle segmentu péče



Zdroj: Výkaz E (MZ) 2-01, E (MZ) 3-01 a E (MZ) 4-01



Evropská unie
Evropský sociální fond
Operační program Zaměstnanost

NZIS^[E]



Zdravotnická zařízení dle Národního registru poskytovatelů zdravotních služeb ČR

Struktura zdravotnických zařízení (ZZ) dle typu zdravotních služeb - vývoj v čase
(počty včetně detašovaných pracovišť, které nejsou samostatnou zpravodajskou jednotkou)

DRUH ZDRAVOTNICKÉHO ZAŘÍZENÍ		2012	2013	2014	2015	2016	2017	Rozdíl 17-16
LŮŽKOVÁ ZZ	Nemocnice akutní péče	156	156	156	156	152	156	4
	Nemocnice následné péče	32	32	34	33	37	37	0
	Léčebny pro dlouh. nemocné	73	73	73	75	37	35	-2
	Léčebny tuberk. a resp. nemocí	8	8	8	8	8	8	0
	Psychiatrické léčebny	21	21	21	21	21	21	0
	Ostatní lůžková zařízení	56	56	57	58	60	54	-6
	CELKEM	346	346	349	351	315	311	-4
AMBULANTNÍ A OSTATNÍ ZZ	Samostatná ambulantní zařízení	24 667	24 980	26 535	26 860	27 611	27 643	32
	Kojen. ústavy a dětské domovy	32	31	32	30	27	26	-1
	Dětská centra a stacionáře	30	30	30	27	26	25	-1
	Stacionáře pro dospělé	27	26	32	30	31	32	1
	Lázeňské léčebny	88	81	77	87	92	92	0
	Zvláštní zdrav. zařízení - ostatní	250	250	267	268	283	287	4
	Lékárny (vč. OOVL)*	2 736	2 796	2 870	2 708	2 738	2 715	-23
	Výdejny zdrav. prostředků	464	582	653	760	861	866	5
	Orgány ochrany veřejného zdraví	19	19	19	19	19	18	-1
	Ostatní zdravotnická zařízení	47	46	51	48	39	38	-1
	CELKEM	28 360	28 841	30 566	30 837	31 727	31 742	15
CELKEM	28 706	29 187	30 915	31 188	32 042	32 053	11	

*Změna mezi rokem 2014 a 2015 částečně způsobena změnou metodiky hlášení ústavních lékáren; celkem 99 lékáren bylo ve výkaznictví přesunuto pod ústavní zřizovatele



Evropská unie
Evropský sociální fond
Operační program Zaměstnanost

NZIS^[E]



Zdravotnická zařízení dle Národního registru poskytovatelů zdravotních služeb ČR

Struktura zdravotnických zařízení (ZZ) dle typu zdravotních služeb - vývoj v čase (počty včetně detašovaných pracovišť, které nejsou samostatnou zpravodajskou jednotkou)

Změna v počtu ZZ v roce 2017

1. ZZ akutní lůžkové péče **v roce 2016=152 -> v roce 2017=156**

Aktualizací NRPZS v oblasti struktury poskytované péče byly přeřazeny 4 PZS z následné péče do akutní (+4), jeden PZS z akutní do následné (-1) a v roce 2017 vzniklo nové ZZ akutní péče (+1).

2. ZZ následné lůžkové péče **v roce 2016=163 -> v roce 2017=155**

Aktualizací NRPZS v oblasti struktury poskytované péče byly přeřazeny 4 PZS z následné péče do akutní (-4), jeden PZS z akutní do následné (+1), jeden PZS z následné mezi lázeňské léčebny (-1), dvě ZZ následné péče poskytovatele akutní péče zanikla, resp. byla začleněna pod poskytovatele jako samostatná pracoviště (-2), jeden PZS v likvidaci (-1), jeden PZS ukončil činnost (-1).



Zdravotnická zařízení dle Národního registru poskytovatelů zdravotních služeb ČR

Struktura zdravotnických zařízení (ZZ) dle typu zdravotních služeb - vývoj v čase (počty včetně detašovaných pracovišť, které nejsou samostatnou zpravodajskou jednotkou)

Změna v počtu ZZ v roce 2017

3. ZZ nelůžkové péče **v roce 2016=31 727 -> v roce 2017=31 742**

Úbytek ZZ

Druh ZZ	2016	2017	Rozdíl 2017-2016
Zdravotnické středisko	93	87	-6
Ordinace praktického lékaře pro dospělé	4 691	4653	-38
Ordinace praktického lékaře pro děti a dorost	1 961	1929	-32
Ordinace PL - stomatologa	5 835	5788	-47
Ordinace PL - gynekologa	1 308	1293	-15
Domácí zdravotní péče	559	558	-1
Samostatná stomatologická laboratoř	1 633	1595	-38
Zařízení LPS	14	12	-2
Dětský domov pro děti do 3 let	27	26	-1
Dětský stacionář	25	24	-1
Zdravotnická dopravní služba	230	229	-1
Lékárna	2 738	2715	-23
Výdejna zdravotnických prostředků	216	191	-25
Ostatní zdravotnická zařízení	39	37	-2
CELKEM			-232

Nárůst ZZ

Druh ZZ	2016	2017	Rozdíl 2017-2016
Sdružené ambulantní zařízení - velké	87	88	1
Sdružené ambulantní zařízení - malé	145	170	25
Zařízení závodní preventivní péče	41	44	3
Ordinace lékaře specialisty	8 281	8312	31
Samostatné zařízení psychologa	462	473	11
Samostatné zařízení logopeda	310	317	7
Samostatné zařízení fyzioterapeuta	1 253	1324	71
Samostat. zařiz. nelékaře - návštěvní služba sestry	49	51	2
Zdravotní péče v ústavech sociální péče	184	199	15
Samostatné zařízení nelékaře - jiné	340	375	35
Samostatná odborná laboratoř	190	193	3
Hemodialyzační středisko	57	59	2
Zařízení pro léčbu závislosti	12	17	5
Psychoterapeutický stacionář	16	17	1
Krizové centrum	4	5	1
Převaha pacientů neodkladné péče	9	12	3
Ostatní zvláštní zdravotnická zařízení	6	7	1
Oční optika	645	675	30
CELKEM			+247



☑ Počty zpravodajských jednotek a návratnost výkazů 2017

Zpravodajská jednotka = počet PZS dle počtu ZZ a místa poskytování zdravotních služeb

Od roku 2016 byla nově povinnost pro všechny PZS předat údaje o odměňování (do roku 2016 pouze vybrané ZJ)

Výkaz	Počet zpravodajských jednotek*	Počet vyplněných výkazů	Návratnost v %
LŮŽKOVÁ ZAŘÍZENÍ E (MZ) 2-01 - Roční výkaz o složkách platu, personálním a provozním vybavení poskytovatele zdravotních služeb	112	112	100%
LŮŽKOVÁ ZAŘÍZENÍ E (MZ) 3-01 - Roční výkaz o složkách mezd, personálním a provozním vybavení poskytovatele zdravotních služeb	199	196	98%
NELŮŽKOVÁ ZAŘÍZENÍ E (MZ) 4-01 - Roční výkaz o zaměstnavatelích, evidenčním počtu zaměstnanců, smluvních pracovnících a odměňování	31 266	24 541	78%
CELKEM	31 577	24 849	79%

V počtech ZJ zahrnuty i centrální útvary PZS, tj. útvary, které nejsou ZZ, ale organizačně zajišťují chod několika ZZ v rámci jednoho PZS.

Zdroj: Výkaz E (MZ) 2-01, E (MZ) 3-01 a E (MZ) 4-01



☑ Struktura zpravodajských jednotek 2017 dle krajů ČR

Výkaz	Hlavní město Praha	Středočeský	Jihočeský	Plzeňský	Karlovarský	Ústecký	Liberecký	Královéhradecký	Pardubický	Vysočina	Jihomoravský	Olomoucký	Zlínský	Moravskoslezský	CELKEM
E201 P	19	6	3	3	1	4	4	11	7	8	22	7	2	15	112
E201 O	19	6	3	3	1	4	4	11	7	8	22	7	2	15	112
NÁVRATNOST	100%	100%	100%	100%	100%	100%	100%	100%	100%	100%	100%	100%	100%	100%	100%
E301 P	24	34	13	13	9	22	8	11	8	6	9	12	12	18	199
E301 O	22	34	13	12	9	22	8	11	8	6	9	12	12	18	196
NÁVRATNOST	92%	100%	100%	92%	100%	100%	100%	100%	100%	100%	100%	100%	100%	100%	98%
E401 P	4 976	3 095	1 826	1 694	1 061	2 145	1 209	1 613	1 405	1 372	3 725	1 972	1 831	3 342	31 266
E401 O	3 872	2 300	1 509	1 297	812	1 680	945	1 320	1 146	1 096	2 861	1 584	1 437	2 682	24 541
NÁVRATNOST	78%	74%	83%	77%	77%	78%	78%	82%	82%	80%	77%	80%	78%	80%	78%
CELKEM P	5 019	3 135	1 842	1 710	1 071	2 171	1 221	1 635	1 420	1 386	3 756	1 991	1 845	3 375	31 577
CELKEM O	3 913	2 340	1 525	1 312	822	1 706	957	1 342	1 161	1 110	2 892	1 603	1 451	2 715	24 849
NÁVRATNOST	78%	75%	83%	77%	77%	79%	78%	82%	82%	80%	77%	81%	79%	80%	79%

P - POČET PŘEDEPSANÝCH VÝKAZŮ

O - POČET VRÁCENÝCH VÝKAZŮ OD ZJ

NÁVRATNOST - PODÍL VRÁCENÝCH VÝKAZŮ K PŘEDEPSANÝM

Zdroj: Výkaz E (MZ) 2-01, E (MZ) 3-01 a E (MZ) 4-01



☑ Struktura zpravodajských jednotek 2017 dle zřizovatelů

Výkaz	MZ	Kraj	Obec, město	Fyzická osoba	Církev	Jiná právnická osoba	Ostatní centrální orgány	CELKEM
E201 P	40	48	18	-	-	-	6	112
E201 O	40	48	18	-	-	-	6	112
NÁVRATNOST	100%	100%	100%	-	-	-	100%	100%
E301 P	-	47	15	-	10	127	-	199
E301 O	-	47	15	-	10	124	-	196
NÁVRATNOST	-	100%	100%	-	100%	98%	-	98%
E401 P	38	165	158	17 184	96	13 571	54	31 266
E401 O	35	156	142	13 067	83	11 017	41	24 541
NÁVRATNOST	92%	95%	90%	76%	86%	81%	76%	78%
CELKEM P	78	260	191	17 184	106	13 698	60	31 577
CELKEM O	75	251	175	13 067	93	11 141	47	24 849
NÁVRATNOST	96%	97%	91%	76%	88%	81%	78%	79%

P - POČET PŘEDEPSANÝCH VÝKAZŮ

O - POČET VRÁCENÝCH VÝKAZŮ OD ZJ

NÁVRATNOST - PODÍL VRÁCENÝCH VÝKAZŮ K PŘEDEPSANÝM

Zdroj: Výkaz E (MZ) 2-01, E (MZ) 3-01 a E (MZ) 4-01

☑ Struktura zpravodajských jednotek 2017 dle právní formy

Výkaz	Organizační složka státu	Příspěvková	Fyzická osoba	Právníká osoba V.O.S.	Právníká osoba k.s.	Právníká osoba s.r.o.	Právníká osoba a.s.	Právníká osoba družstvo	Právníká osoba jiná	Právníká osoba o.p.s.	Státní podnik	CELKEM
E201 P	2	110	-	-	-	-	-	-	-	-	-	112
E201 O	2	110	-	-	-	-	-	-	-	-	-	112
NÁVRATNOST	100%	100%	-	-	-	-	-	-	-	-	-	100%
E301 P	-	-	-	-	-	81	91	-	19	8	-	199
E301 O	-	-	-	-	-	79	90	-	19	8	-	196
NÁVRATNOST	-	-	-	-	-	98%	99%	-	100%	100%	-	98%
E401 P	64	337	17 183	59	31	12 188	1 095	11	227	66	5	31 266
E401 O	49	313	13 067	39	29	9 790	1 021	7	177	44	5	24 541
NÁVRATNOST	77%	93%	76%	66%	94%	80%	93%	64%	78%	67%	100%	78%
CELKEM P	66	447	17 183	59	31	12 269	1 186	11	246	74	5	31 577
CELKEM O	51	423	13 067	39	29	9 869	1 111	7	196	52	5	24 849
NÁVRATNOST	77%	95%	76%	66%	94%	80%	94%	64%	80%	70%	100%	79%

P - POČET PŘEDEPSANÝCH VÝKAZŮ

O - POČET VRÁCENÝCH VÝKAZŮ OD ZJ

NÁVRATNOST - PODÍL VRÁCENÝCH VÝKAZŮ K PŘEDEPSANÝM

Zdroj: Výkaz E (MZ) 2-01, E (MZ) 3-01 a E (MZ) 4-01



☑ Struktura zpravodajských jednotek 2017 dle druhu ZZ, které odevzdaly výkaz

Druh ZZ	E201	E301	CELKEM
Fakultní nemocnice	10	-	10
Nemocnice	43	101	144
Nemocnice následné péče	6	31	37
Léčebna pro dlouhodobě nemocné (LDN)	11	24	35
Léčebna tuberkul.a respir.nemocí (TRN)	5	3	8
Psychiatrická léčebna	15	3	18
Rehabilitační ústav	5	1	6
Ostatní odborné léčebné ústavy	4	6	10
Dětská psychiatrická léčebna	3	-	3
Ostatní dětské odborné léčebné ústavy	5	3	8
Dětská ozdravovna	4	-	4
Hospic	1	17	18
Další lůžkové zařízení	-	7	7
CELKEM	112	196	308

Zdroj: Výkaz E (MZ) 2-01, E (MZ) 3-01 a E (MZ) 4-01



☑ Struktura zpravodajských jednotek 2017 dle druhu ZZ, které odevzdaly výkaz

Druh ZZ	E401
Lázeňská léčebna	85
Sdružení ambulantních zařízení	2
Sdružené ambulantní zařízení - velké	67
Sdružené ambulantní zařízení - malé	129
Zdravotnické středisko	65
Zařízení závodní preventivní péče	31
Samost.ordinace prakt.lék.pro dospělé	3 874
Sam.ord.prakt.lékaře pro děti a dorost	1 663
Samostatná ordinace PL - stomatologa	4 723
Samostatná ordinace PL - gynekologa	1 039
Samostatná ordinace lékaře specialisty	6 209
Samostatné zařízení psychologa	379
Samostatné zařízení logopeda	262
Domácí zdravotní péče	392
Samostat.zařiz.nelékaře rehabilitační	937
Samostat.zař.nelék. - návš.služ.sestry	31
Zdravotní péče v ústavech sociální p.	161
Samostatné zařízení nelékaře - jiné	224
Samostatná stomatologická laboratoř	1 169
Samostatná odborná laboratoř	144
Samostatná transfuzní stanice	1
Zařízení LPS	10
Hemodialyzační středisko	58
Zařízení pro léčbu drog. závislosti	15
Ostatní ambulantní zařízení	80
Sdružení dětských zařízení	1

Druh ZZ	E401
Dětský domov pro děti do 3 let	26
Dětské centrum	1
Dětský stacionář	22
Stacionář	13
Psychoterapeutický stacionář	15
Krizové centrum	4
Záchytná stanice	17
Zdravotnická dopravní služba	127
Zdravotnická záchraná služba	14
Výjezdová skupina záchranné služby	0
Další zařízení záchranné služby	1
Přeprava pacientů neodkladné péče	6
Ostatní zvláštní zdravotnická zařízení	3
Sdružení lékáren	3
Lékárna	2 099
Výdejna zdravotnických prostředků	113
Oční optika	279
Státní ústav pro kontrolu léčiv	1
Státní zdravotní ústav	1
Krajská hygienická stanice	13
Zdravotní ústav	2
Další zařízení hygienické služby	1
IPVZ	1
NCONZO	1
Ostatní organizace MZ	3
Ostatní zdravotnická zařízení	23
CELKEM	24 541

Zdroj: Výkaz E (MZ) 2-01, E (MZ) 3-01 a E (MZ) 4-01



Sledované kategorie pracovníků

Zkratka	Kategorie	Povolání
-	Lékaři	Lékař s odbornou způsobilostí pod odborným dohledem; s odbornou způsobilostí bez odborného dohledu; se specializovanou způsobilostí
-	Zubní lékaři	Zubní lékař s odbornou způsobilostí pod odborným dohledem; se specializovanou způsobilostí bez odborného dohledu
-	Farmaceuti	Farmaceut s odbornou způsobilostí bez dohledu; se specializovanou způsobilostí
-	Všeobecné sestry a porodní asistentky	Všeobecná sestra §5 a dětská sestra §5a pod odborným dohledem (pouze v době adaptačního procesu); odbornou způsobilostí bez odborného dohledu; se specializovanou způsobilostí. Porodní asistentka §6 pod odborným dohledem (pouze v době adaptačního procesu); s odbornou způsobilostí bez odborného dohledu; se specializovanou odborností
Ostatní ZPBD	Ostatní nelékaři s odbornou způsobilostí	ergoterapeut §7, radiologický asistent §8, zdravotní laborant §9, zdravotně sociální pracovník §10, optometrista §11, ortoptista §12, asistent ochrany a podpory veřejného zdraví §13, ortotik-protetik §14, nutriční terapeut §15, zubní technik §16, dentální hygienistka §17, zdravotnický záchranář §18, farmaceutický asistent §19, biomedicínský technik §20, biotechnický asistent §20a, radiologický technik §21, adiktolog §21a, praktická sestra §21b, behaviorální analytik §21c, terapeut tradiční čínské medicíny §21d, specialista tradiční čínské medicíny §21e
ZPSZ	Nelékaři s odbornou a specializovanou způsobilostí	psycholog a klinický psycholog § 22, klinický logoped § 23, zrakový terapeut § 23a, fyzioterapeut a odborný fyzioterapeut § 24, radiologický fyzik § 25, odb. prac. v laborat. Metodách a v přípravě léčivých přípravků § 26, biomedicínský inženýr § 27, odborný pracovník v ochraně a podpoře veřejného zdraví §28
ZPOD	Nelékaři pod odborným dohledem	asistent behaviorálního analytika §29, behaviorální technik §29a, zdravotnický asistent § 29, laboratorní asistent § 30, ortoticko-protetický technik § 31, nutriční asistent § 32, asistent zubního technika § 33, dezinfektor § 34, řidič vozidla zdrav. záchr. služby § 35, ošetřovatel § 36, masér, nevidomý a slabozraký masér § 37, laboratorní pracovník § 38, zubní instrumentářka § 39, řidič dopravy nemoc. a raněných § 40, autoptický laborant § 41, sanitář § 42
JOP	Jiní odborní pracovníci a dentisté	psycholog, logoped, oftalmoped, abs. stud. oboru mat.-fyz. zaměření, abs. stud. oboru přírod. zaměření, abs. stud. oboru elektro zaměření, sociální pracovník, abs. stud. oboru pedagogického zaměření (arteterapeut, pracovní terapeut), dentista





II.

Personální kapacity v českém zdravotnictví v r. 2017

NZIS^[E]

Národní zdravotnický informační systém ČR (NZIS)

**Program statistických zjišťování resortu zdravotnictví
- Sekce ekonomická**

NZIS Report č.1 (07/2018)

Připravil autorský kolektiv vedený: M. Bartůňková, J. Jarkovský, L. Dušek

- ☑ Samostatná ZZ následné péče, která byla součástí PZS akutní péče od roku 2017 začleněna pod druh ZZ akutní péče
- ☑ U 5 PZS změna druhu PZS (4 PZS přesunuti z následné péče do akutní a 1 PZS z akutní do následné)
- ☑ Zrušeno samostatné pořadové číslo ZZ u PZS akutní péče, kteří provozují více ZZ akutní péče (centrály)
- ☑ Změna mezi skupinami nelékařů - zrušení povolání zdravotnický asistent, které bylo sledováno ve skupině ZPOD a nově vzniklé povolání praktická sestra ve skupině Ostatní ZPBD
- ☑ Vznik nových a zánik některých povolání, dle novely zákona č. 96/2004 Sb. (např. nově samostatně sledovány zvlášt' všeobecné a dětské sestry)

Vliv změny druhu poskytovatele zdravotních služeb

Úvazky lékařů

Původní druh ZZ	Nový druh ZZ	2010	2011	2012	2013	2014	2015	2016
akutní péče	akutní péče	18 419	18 833	19 208	19 214	19 594	19 975	20 492
následná péče	akutní péče	239	248	237	241	240	247	200
následná péče	následná péče	1 361	1 418	1 365	1 325	1 351	1 304	1 420
nelůžková péče	nelůžková péče	18 634	18 738	18 910	19 265	19 547	19 764	19 488
Celkem		38 653	39 237	39 720	40 045	40 732	41 290	41 600

Souhrnné zpětné opravy roku 2016 - celková odchylka od prezentovaných výsledků v předchozím roce

Úvazky lékařů

Poskytovatel	Původní prezentované výsledky za rok 2016	Vliv změny druhu PZS - přesun z následné/akutní péče	Vliv změny druhu PZS - přesun do následné/nelůžkové péče	Zpětná kontrola úvazků za rok 2016*	Konečný výsledek stavu 2016 po revizích
Akutní péče	20 492	200	-13	187	20 865
Následná péče	1 620	13	-205	0	1 428
Nelůžková péče	19 488	5	0	-84	19 410
Celkem	41 600	218	-218	103	41 703

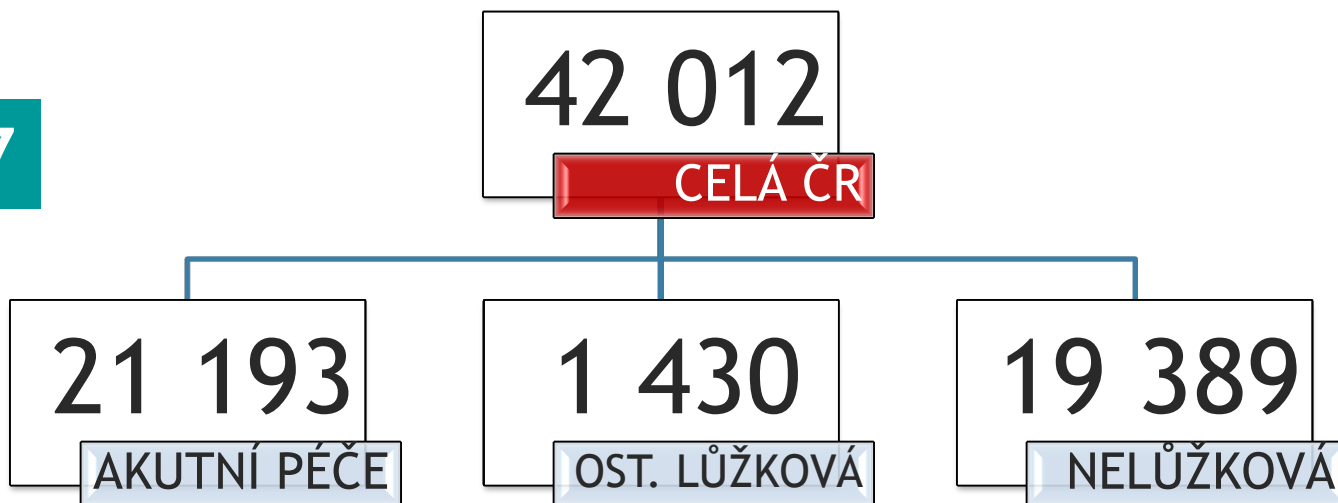
* 5 PZS akutní péče v roce 2016 ve výkazech nevykázaly lékaře, se kterými měli uzavřenou DPP nebo DPČ
5 PZS nelůžkové péče v roce 2016 vykázaly extrémní hodnoty oproti roku 2017

Úvazky lékařů

DRUH ZZ_NOVÝ	komentář	2016	2017
akutní péče	doplněno z 2016		51
akutní péče	doplněno z 2015	658	
akutní péče	data z výkazů	20 207	21 142
akutní péče Celkem		20 865	21 193
následná péče	doplněno z 2016		3
následná péče	doplněno z 2015	64	
následná péče	data z výkazů	1 364	1 426
následná péče Celkem		1 428	1 430
nelůžková péče	doplněno z 2016		2 112
nelůžková péče	doplněno z 2015	1 484	
nelůžková péče	data z výkazů	17 925	17 277
nelůžková péče Celkem		19 410	19 389
Celkový součet		41 703	42 012

Úvazky lékařů dle hlavních segmentů péče

2017



2016



Zdroj: Výkaz E (MZ) 2-01, E (MZ) 3-01 a E (MZ) 4-01

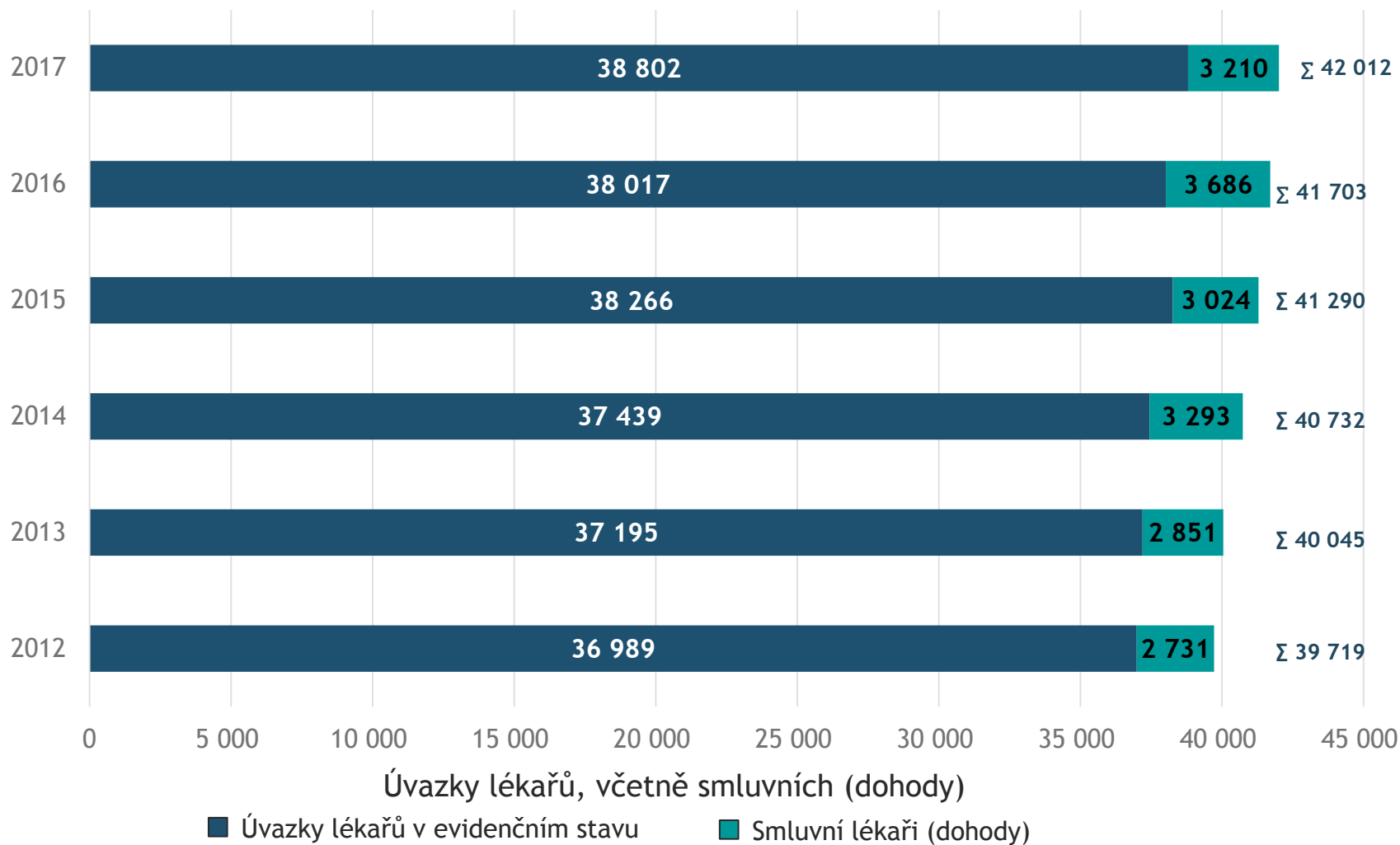


Evropská unie
Evropský sociální fond
Operační program Zaměstnanost

NZIS^[E]



Úvazky lékařů - včetně smluvních - v čase



Zdroj: Výkaz E (MZ) 2-01, E (MZ) 3-01 a E (MZ) 4-01

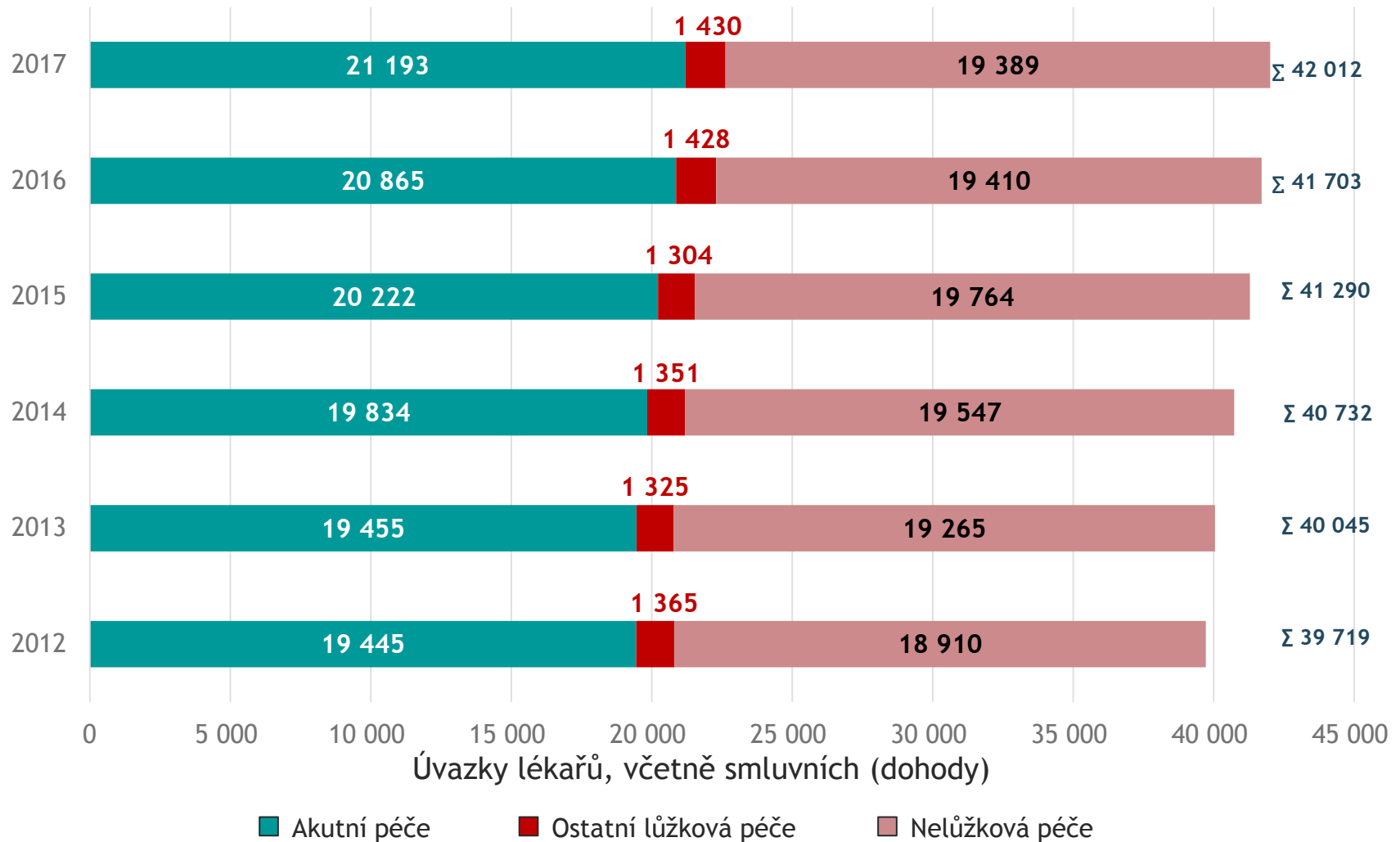


Evropská unie
Evropský sociální fond
Operační program Zaměstnanost

NZIS^[E]



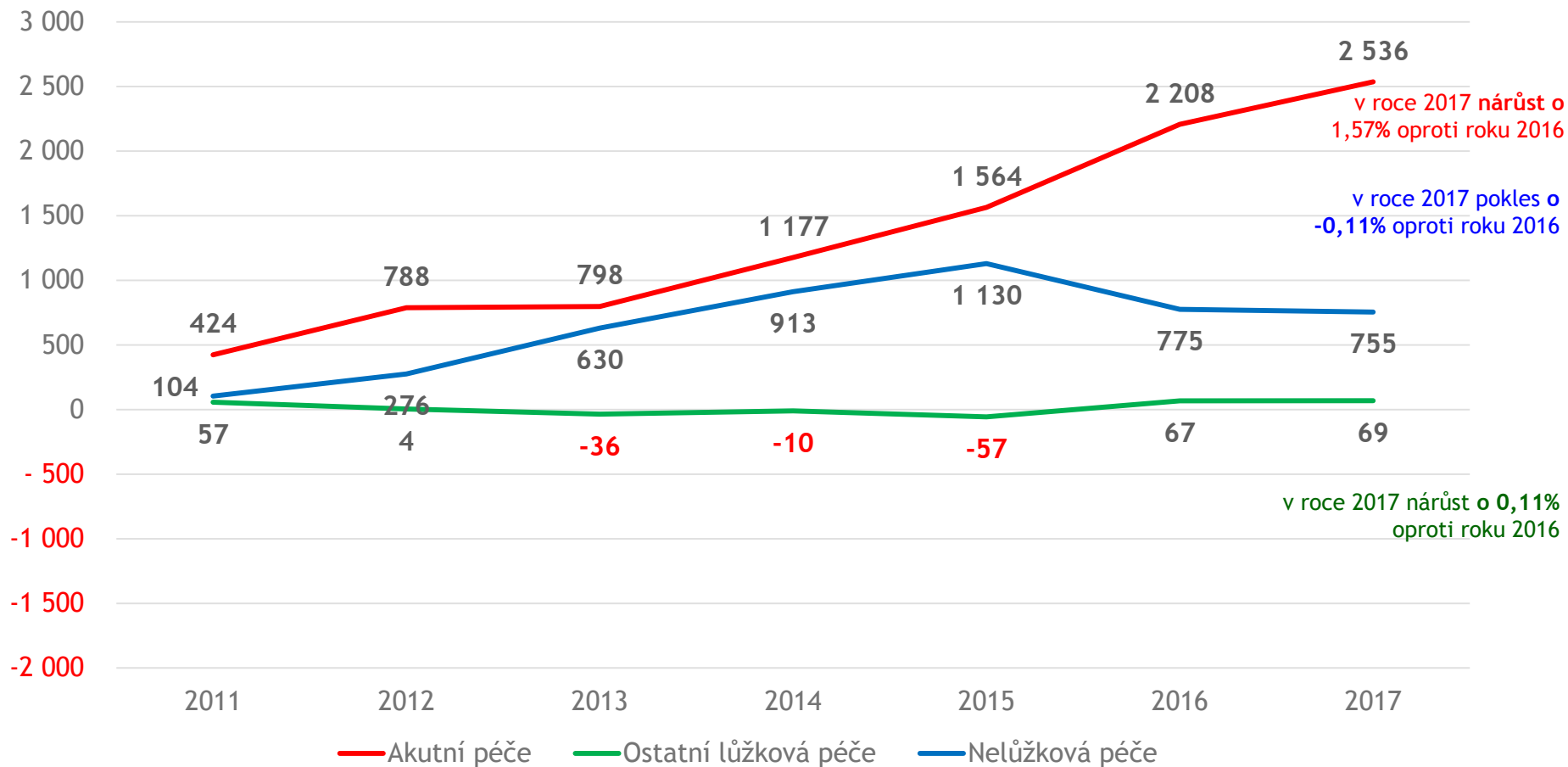
Úvazky lékařů dle hlavních segmentů péče



Zdroj: Výkaz E (MZ) 2-01, E (MZ) 3-01 a E (MZ) 4-01

Vývoj úvazků lékařů v čase - kumulativní změna od r. 2010

Vývoj - změny úvazků lékařů,
včetně smluvních (dohody), kumulativně od r. 2010



Zdroj: Výkaz E (MZ) 2-01, E (MZ) 3-01 a E (MZ) 4-01



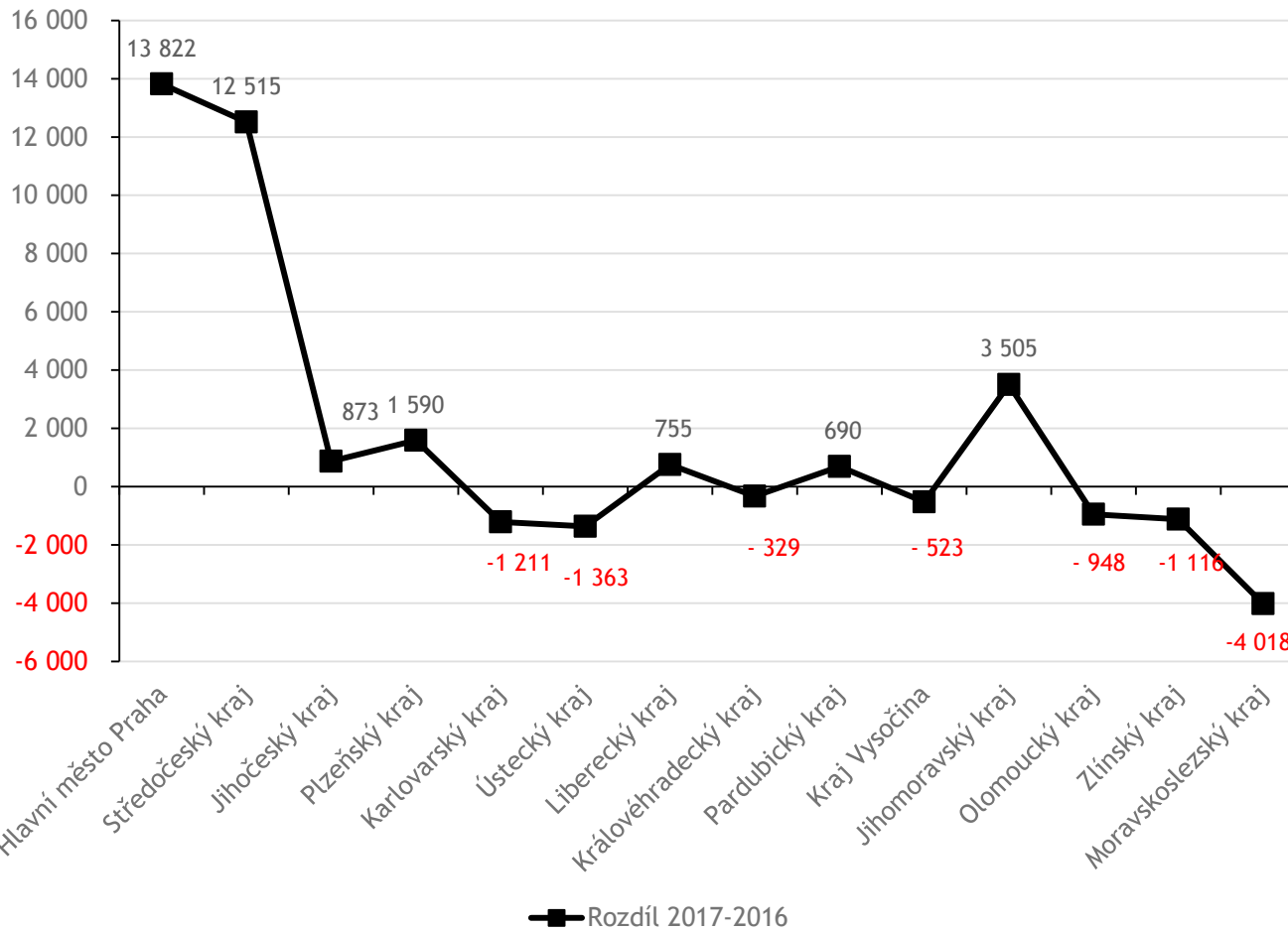
Evropská unie
Evropský sociální fond
Operační program Zaměstnanost

NZIS^[E]



Vývoj počtu obyvatel v letech 2016 a 2017 dle krajů - střední stav

Rozdíl v počtu obyvatel v krajích ČR 2017-2016

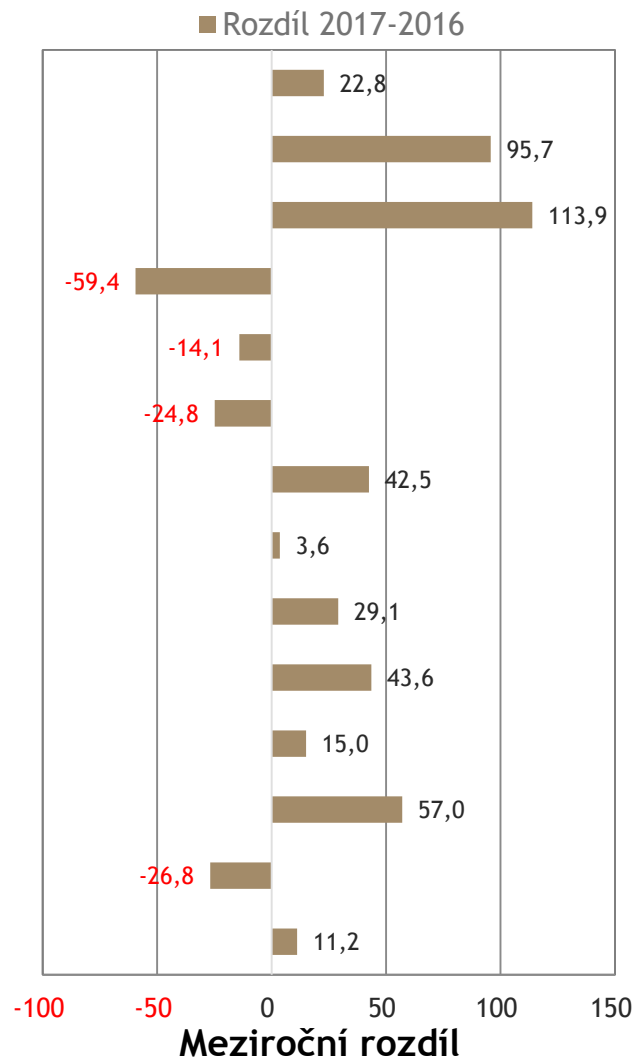
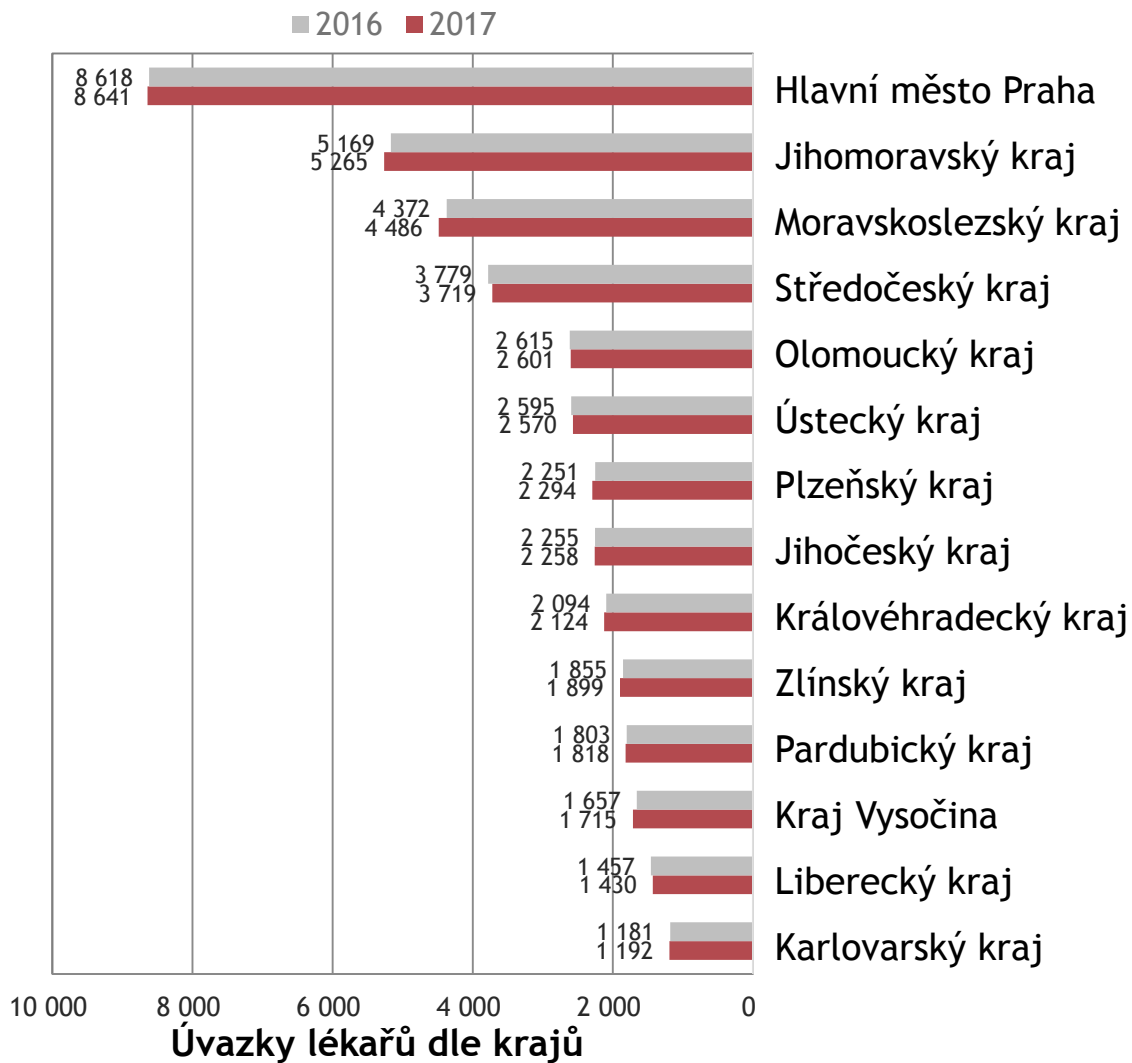


KRAJ	2017	2016
PHA	1 286 554	1 272 732
STC	1 345 764	1 333 249
JHC	639 180	638 307
PLK	579 228	577 638
KVK	296 106	297 317
ULK	820 937	822 300
LBK	440 934	440 179
HKK	550 848	551 177
PAK	517 243	516 553
VYS	508 664	509 187
JHM	1 180 477	1 176 972
OLK	633 133	634 081
ZLK	583 039	584 155
MSK	1 207 419	1 211 437
CELKEM	10 589 526	10 565 284



Všechny segmenty péče

Úvazky lékařů v regionech ČR - absolutní počty



Zdroj: Výkaz E (MZ) 2-01, E (MZ) 3-01 a E (MZ) 4-01

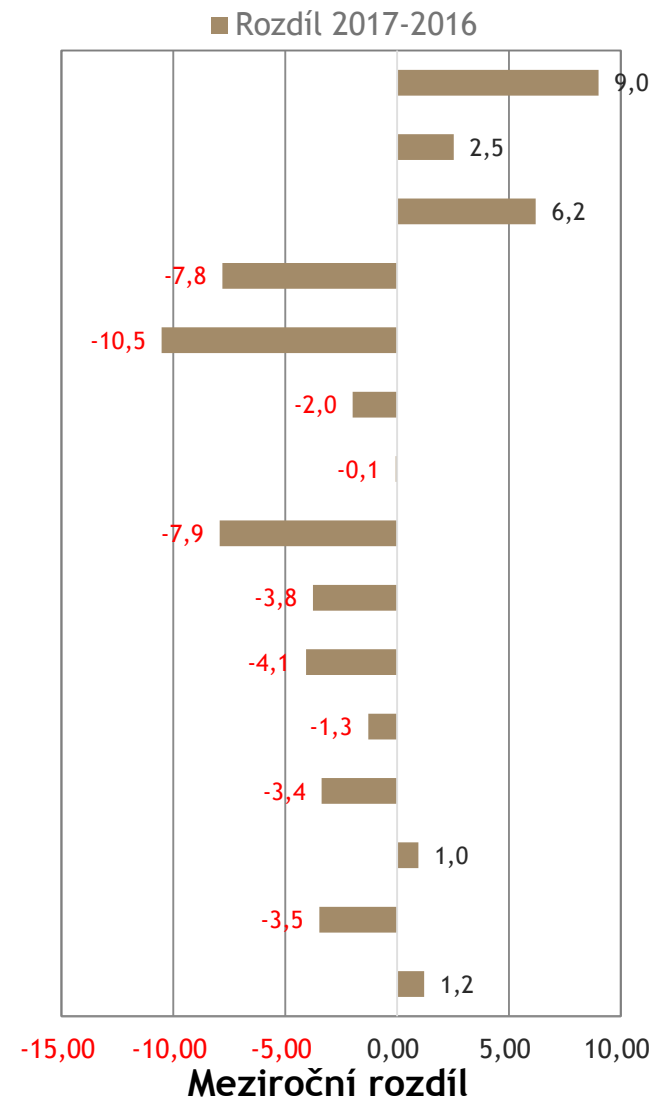
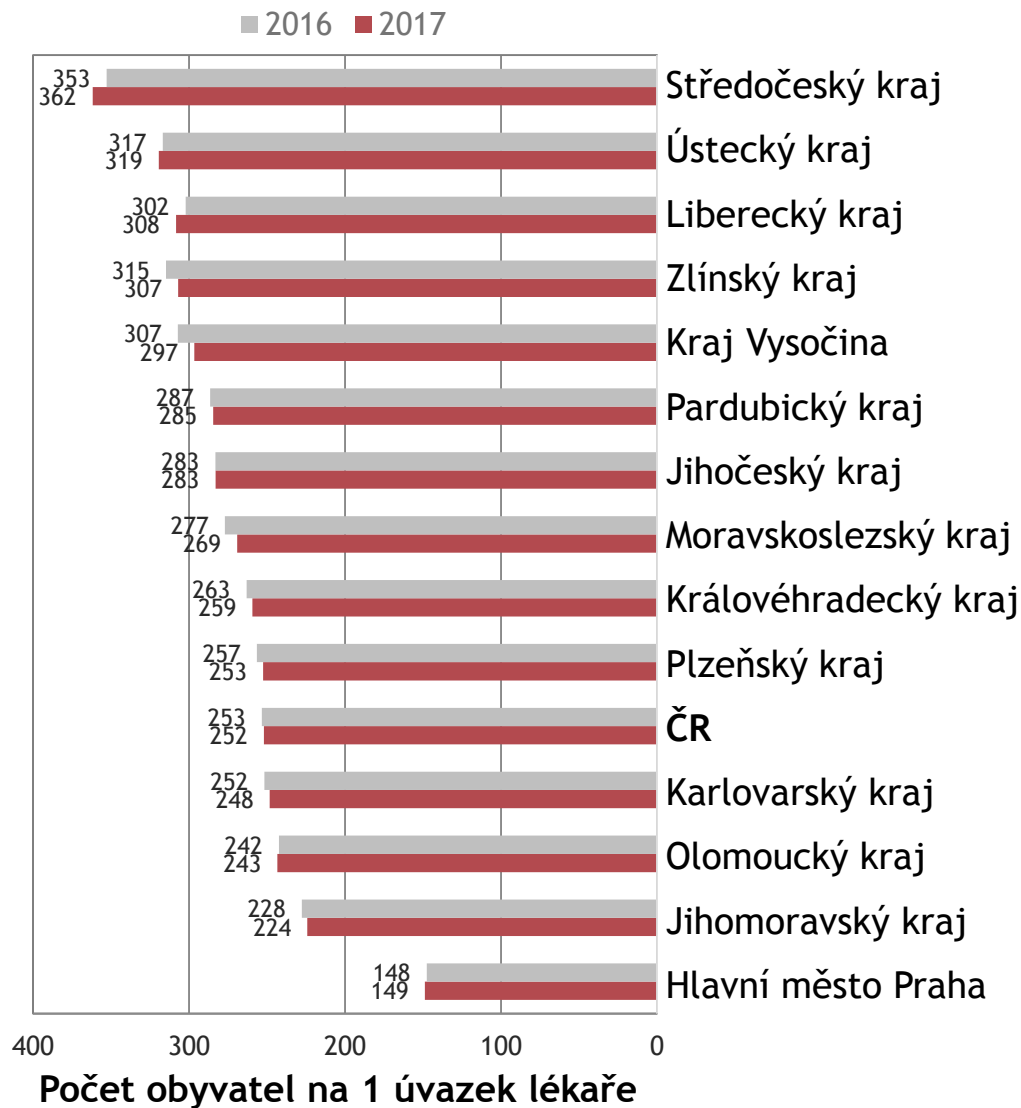


Evropská unie
Evropský sociální fond
Operační program Zaměstnanost



Všechny segmenty péče

Úvazky lékařů v regionech ČR - přepočten na počet obyvatel



Zdroj: Výkaz E (MZ) 2-01, E (MZ) 3-01 a E (MZ) 4-01



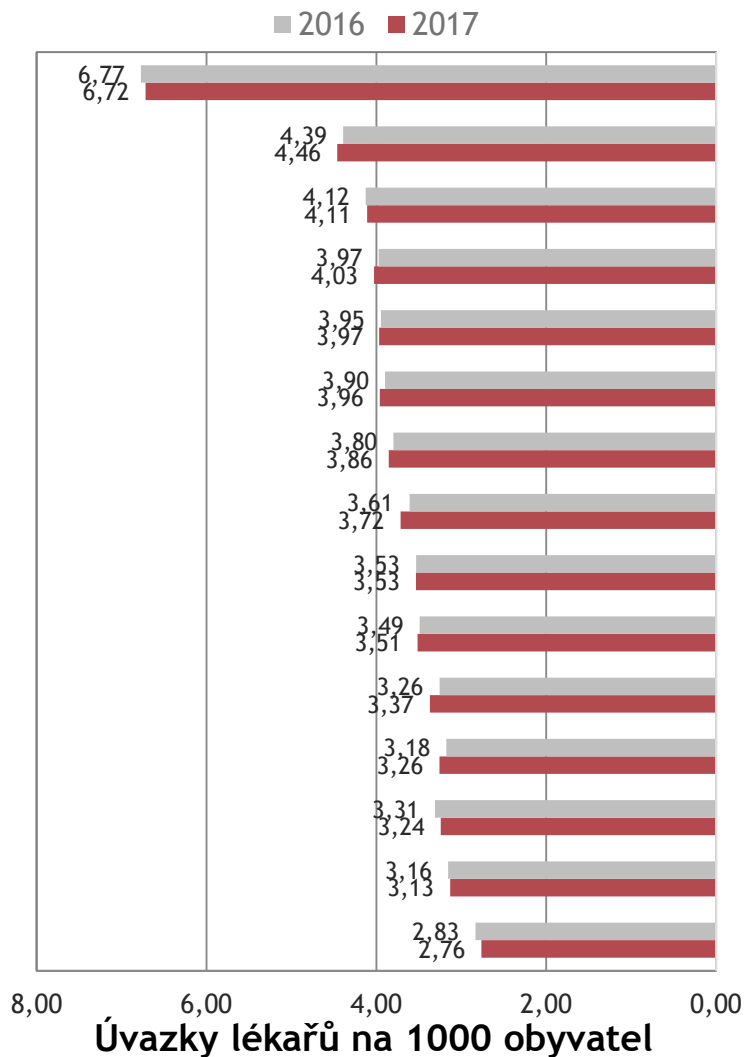
Evropská unie
Evropský sociální fond
Operační program Zaměstnanost

NZIS^[E]

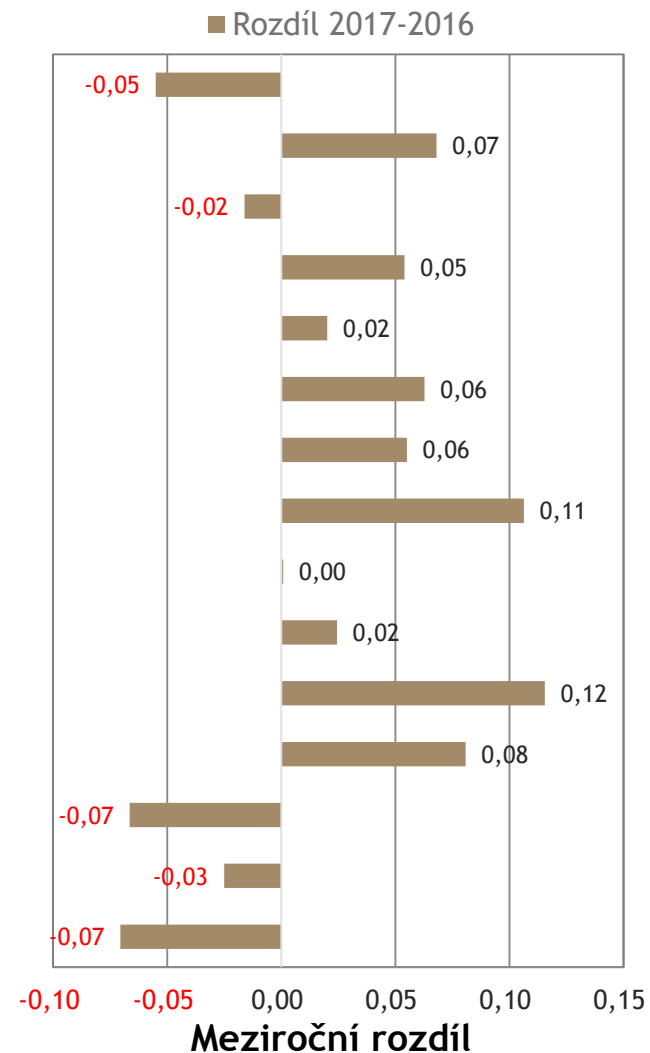


Všechny segmenty péče

Úvazky lékařů v regionech ČR - přepočten na počet obyvatel



Hlavní město Praha
 Jihomoravský kraj
 Olomoucký kraj
 Karlovarský kraj
 ČR
 Plzeňský kraj
 Královéhradecký kraj
 Moravskoslezský kraj
 Jihočeský kraj
 Pardubický kraj
 Kraj Vysočina
 Zlínský kraj
 Liberecký kraj
 Ústecký kraj
 Středočeský kraj



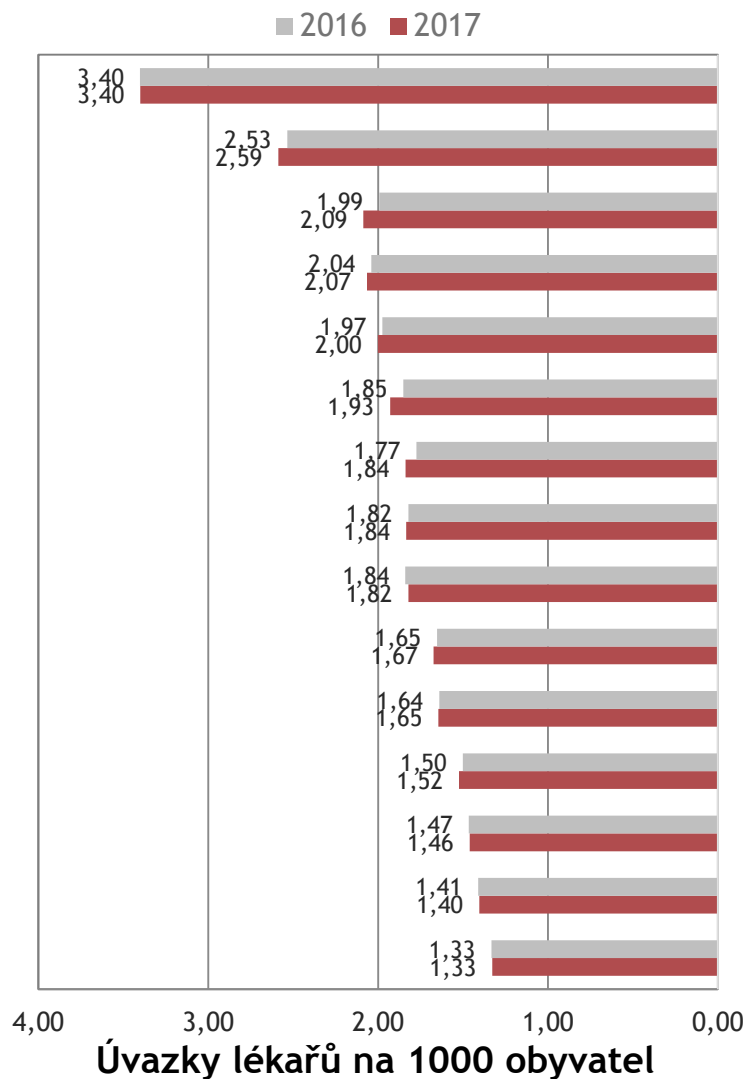
Zdroj: Výkaz E (MZ) 2-01, E (MZ) 3-01 a E (MZ) 4-01



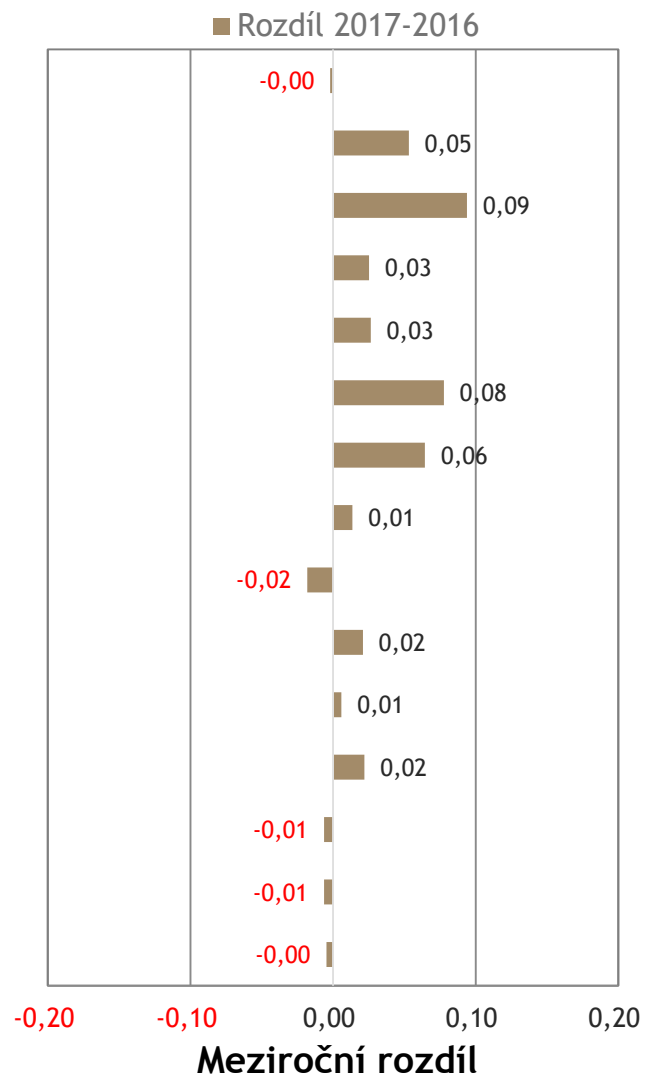
Evropská unie
 Evropský sociální fond
 Operační program Zaměstnanost

NZIS^[E]

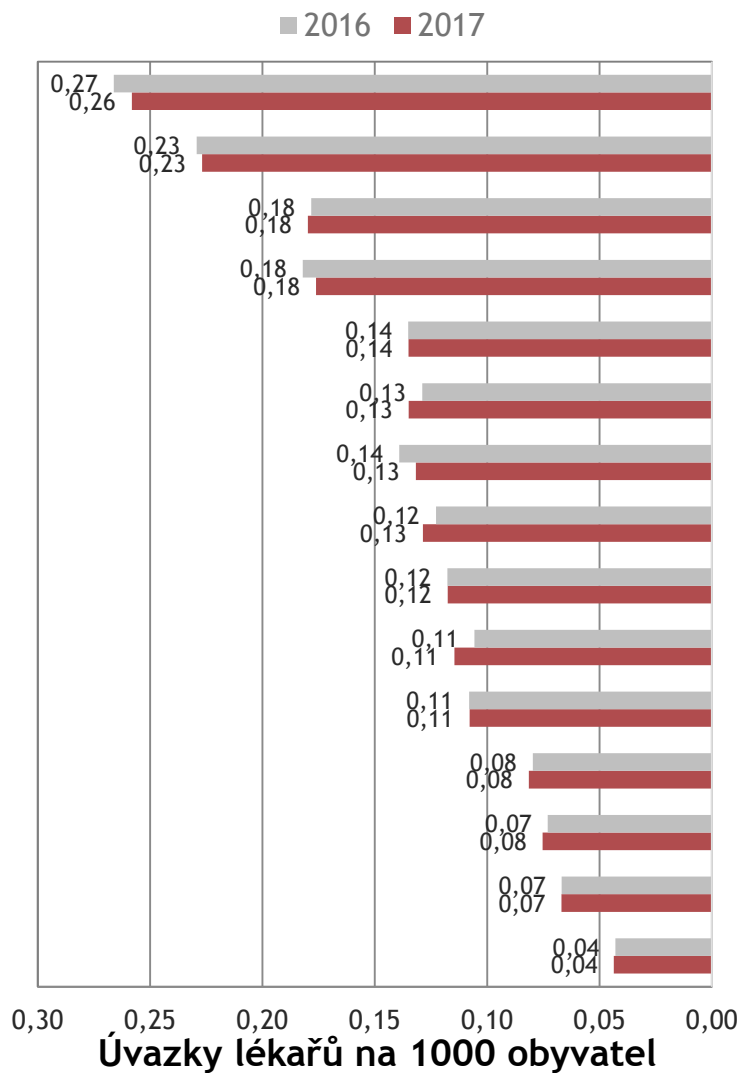




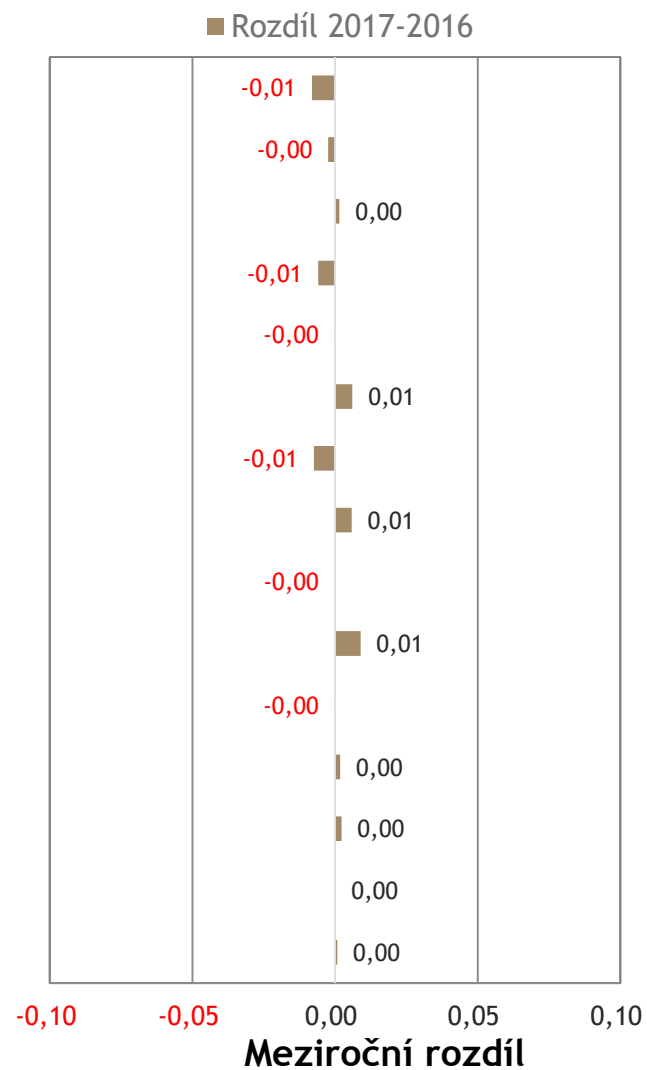
Hlavní město Praha
 Jihomoravský kraj
 Královéhradecký kraj
 Olomoucký kraj
 ČR
 Plzeňský kraj
 Moravskoslezský kraj
 Jihočeský kraj
 Liberecký kraj
 Pardubický kraj
 Kraj Vysočina
 Zlínský kraj
 Ústecký kraj
 Karlovarský kraj
 Středočeský kraj



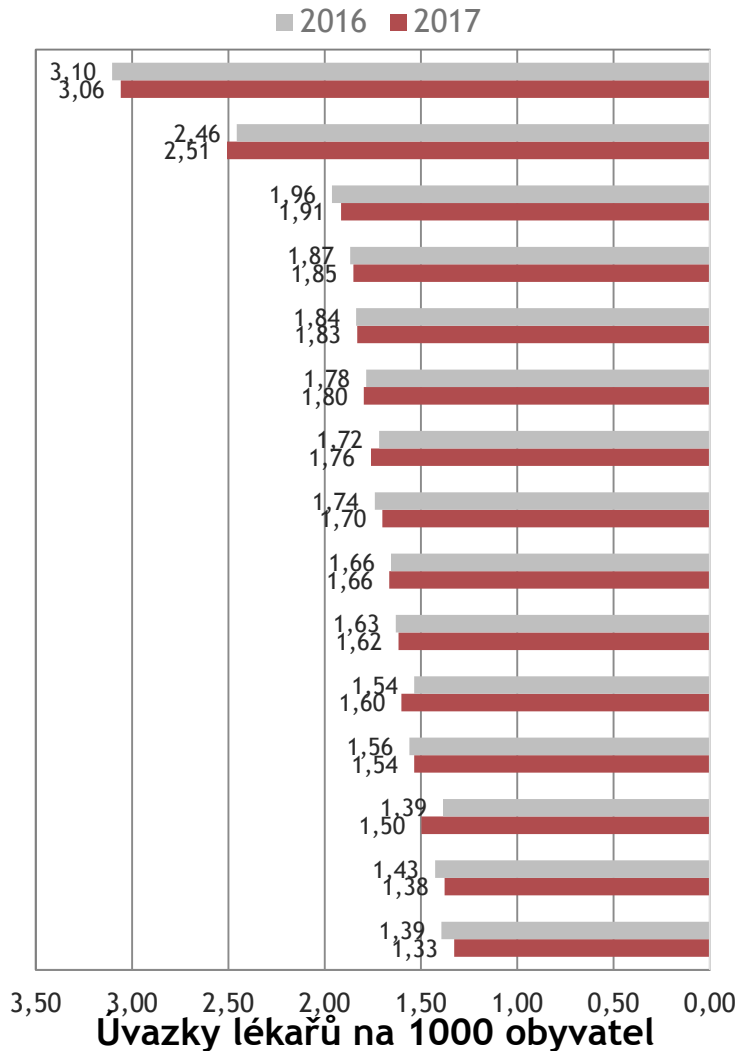
Zdroj: Výkaz E (MZ) 2-01, E (MZ) 3-01 a E (MZ) 4-01



Hlavní město Praha
Kraj Vysočina
Plzeňský kraj
Pardubický kraj
ČR
Ústecký kraj
Zlínský kraj
Olomoucký kraj
Moravskoslezský kraj
Karlovarský kraj
Středočeský kraj
Jihočeský kraj
Jihomoravský kraj
Královéhradecký kraj
Liberecký kraj



Zdroj: Výkaz E (MZ) 2-01, E (MZ) 3-01 a E (MZ) 4-01



Hlavní město Praha

Karlovarský kraj

Olomoucký kraj

Plzeňský kraj

ČR

Jihomoravský kraj

Moravskoslezský kraj

Královéhradecký kraj

Pardubický kraj

Jihočeský kraj

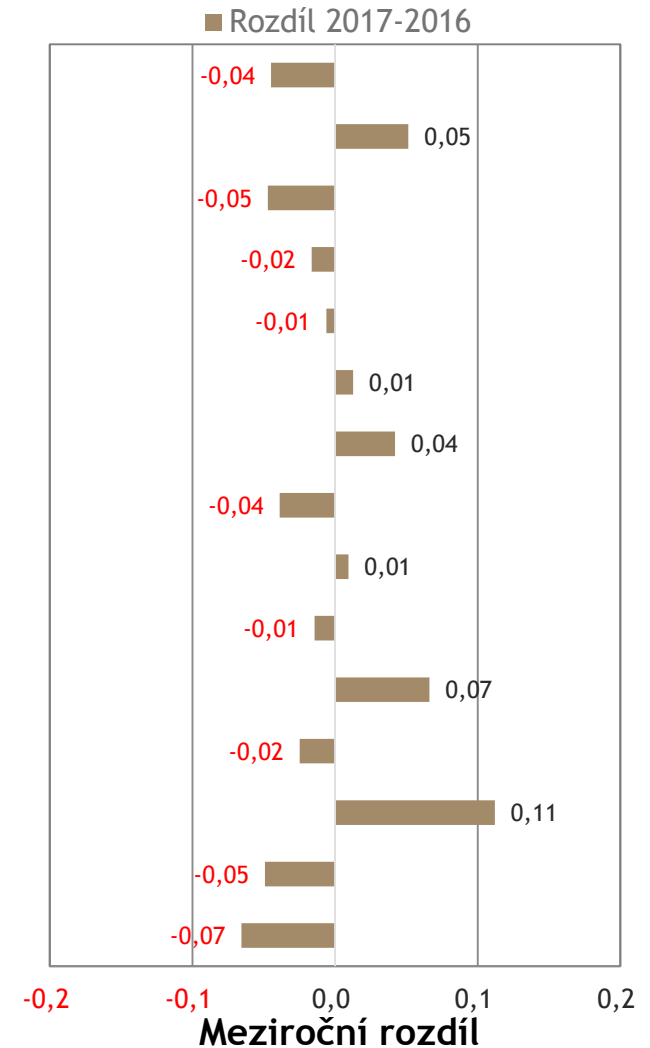
Zlínský kraj

Ústecký kraj

Kraj Vysočina

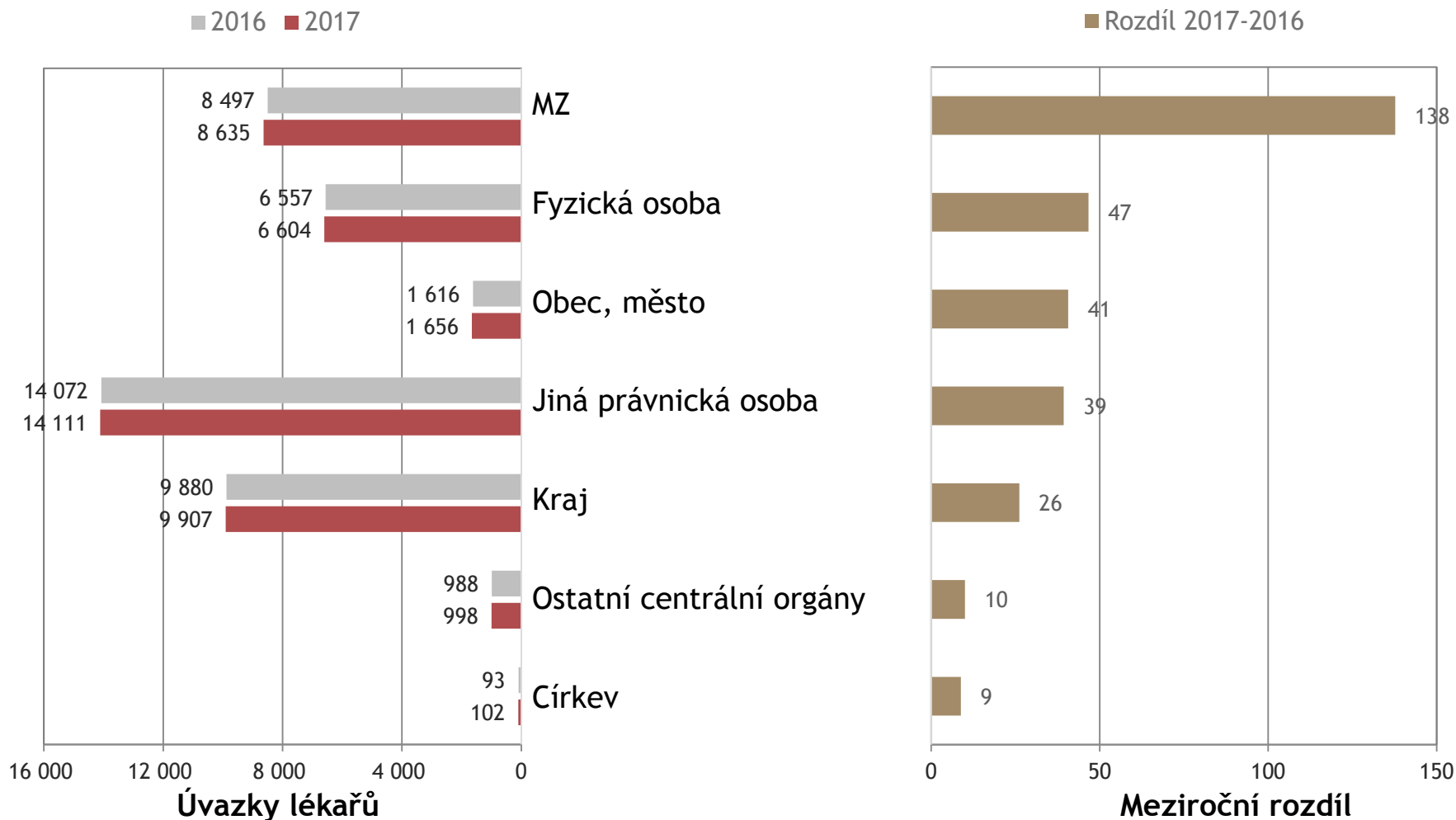
Liberecký kraj

Středočeský kraj



Zdroj: Výkaz E (MZ) 2-01, E (MZ) 3-01 a E (MZ) 4-01

Vývoj úvazků lékařů v čase dle zřizovatele



Zdroj: Výkaz E (MZ) 2-01, E (MZ) 3-01 a E (MZ) 4-01



Evropská unie
Evropský sociální fond
Operační program Zaměstnanost

NZIS[E]



Vliv změny druhu poskytovatele zdravotních služeb

Úvazky všeobecných sester a porodních asistentek

Původní druh ZZ	Nový druh ZZ	2010	2011	2012	2013	2014	2015	2016
akutní péče	akutní péče	49 025	48 406	48 435	47 871	47 640	47 495	47 506
následná péče	akutní péče	1 073	1 061	1 092	1 080	1 036	1 040	864
následná péče	následná péče	6 136	6 247	6 098	5 883	5 829	5 721	6 006
nelůžková péče	nelůžková péče	27 734	27 746	28 077	28 256	28 238	28 432	28 419
Celkem		83 967	83 460	83 702	83 090	82 744	82 688	82 796

Souhrnné zpětné opravy roku 2016 - celková odchylka od prezentovaných výsledků v předchozím roce

Úvazky všeobecných sester a porodních asistentek

Poskytovatel	Původní prezentované výsledky za rok 2016	Vliv změny druhu PZS - přesun z následné/akutní péče	Vliv změny druhu PZS - přesun do následné/nelůžkové péče	Zpětná kontrola úvazků za rok 2016*	Konečný výsledek stavu 2016 po revizích
Akutní péče	47 506	879	-19	-50	48 316
Následná péče	6 870	19	-912		5 977
Nelůžková péče	28 419	33		-66	28 386
Celkem	82 796	931	-931	-116	82 679

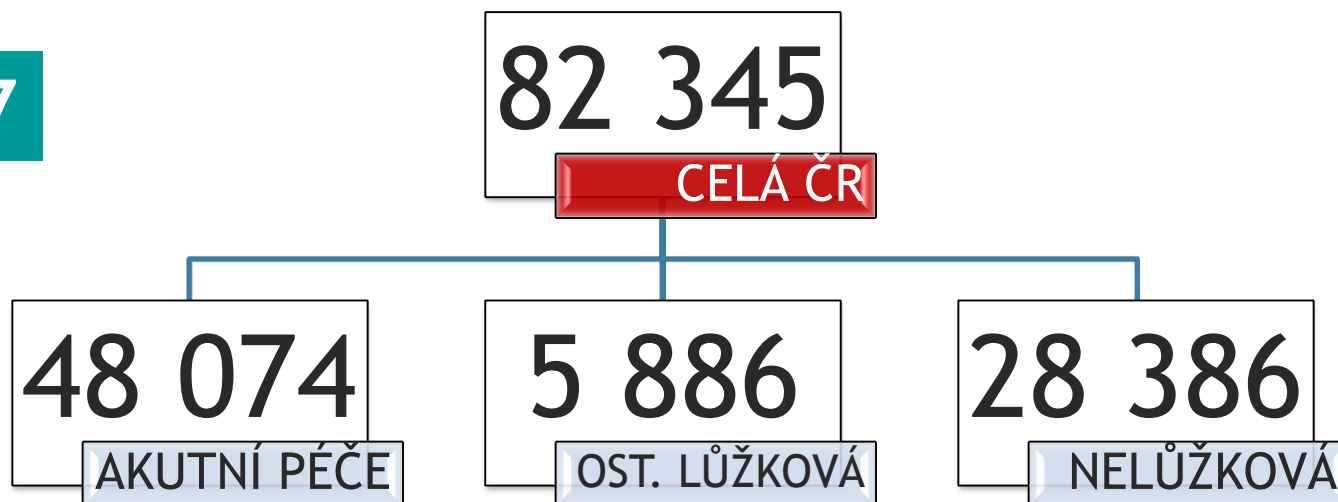
* 2 PZS akutní péče v roce 2016 ve výkazech nevykázaly lékaře, se kterými měli uzavřenou DPP nebo DPČ
6 PZS nelůžkové péče v roce 2016 vykázaly extrémní hodnoty oproti roku 2017

Úvazky všeobecných sester a porodních asistentek

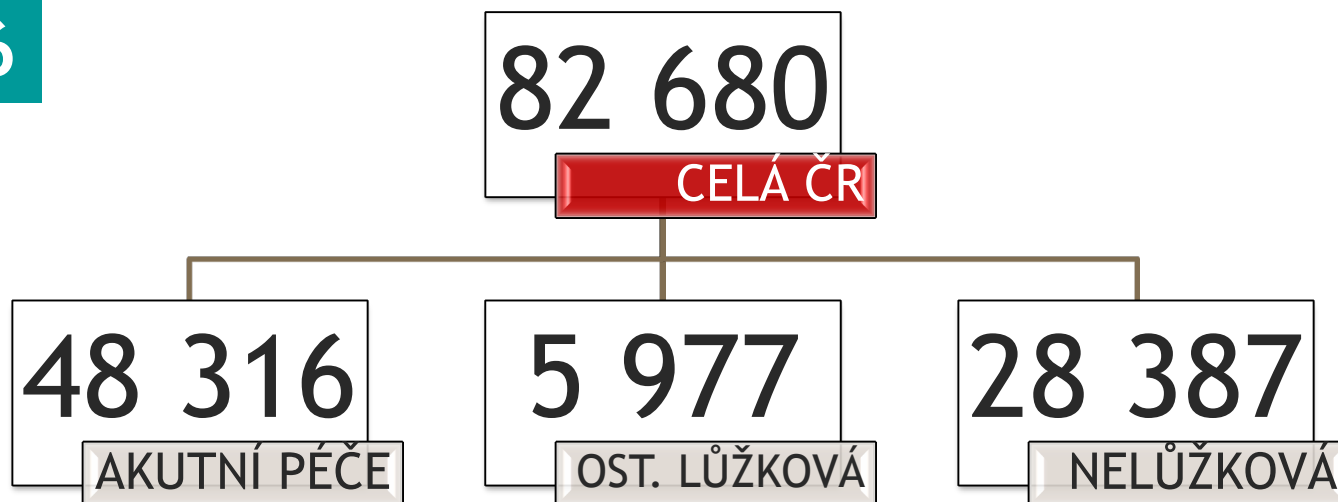
DRUH ZZ_NOVÝ	komentář	2016	2017
akutní péče	doplněno z 2016		112
akutní péče	doplněno z 2015	1 576	
akutní péče	data z výkazů	46 740	47 962
akutní péče Celkem		48 316	48 074
následná péče	doplněno z 2016		16
následná péče	doplněno z 2015	379	
následná péče	data z výkazů	5 598	5 870
následná péče Celkem		5 977	5 886
nelůžková péče	doplněno z 2016		3 244
nelůžková péče	doplněno z 2015	2 556	
nelůžková péče	data z výkazů	25 831	25 142
nelůžková péče Celkem		28 387	28 386
Celkový součet		82 680	82 345

Úvazky všeobecných sester a porodních asistentek dle hlavních segmentů péče

2017



2016



Zdroj: Výkaz E (MZ) 2-01, E (MZ) 3-01 a E (MZ) 4-01

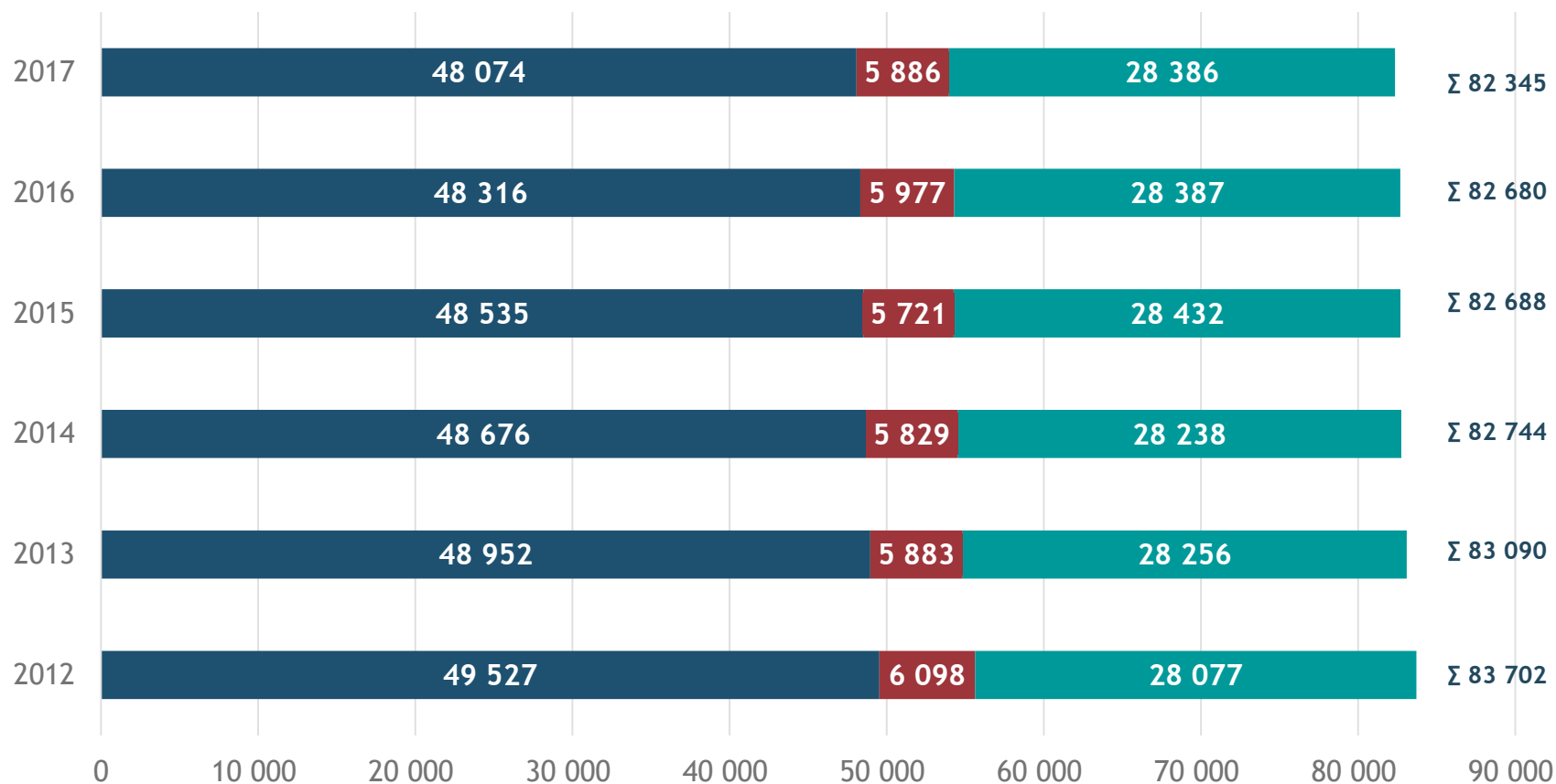


Evropská unie
Evropský sociální fond
Operační program Zaměstnanost

NZIS^[E]



Úvazky všeobecných sester a porodních asistentek dle hlavních segmentů péče



Úvazky včetně smluvních (dohody)

■ Akutní péče
 ■ Ostatní lůžková péče
 ■ Nelůžková péče

Zdroj: Výkaz E (MZ) 2-01, E (MZ) 3-01 a E (MZ) 4-01



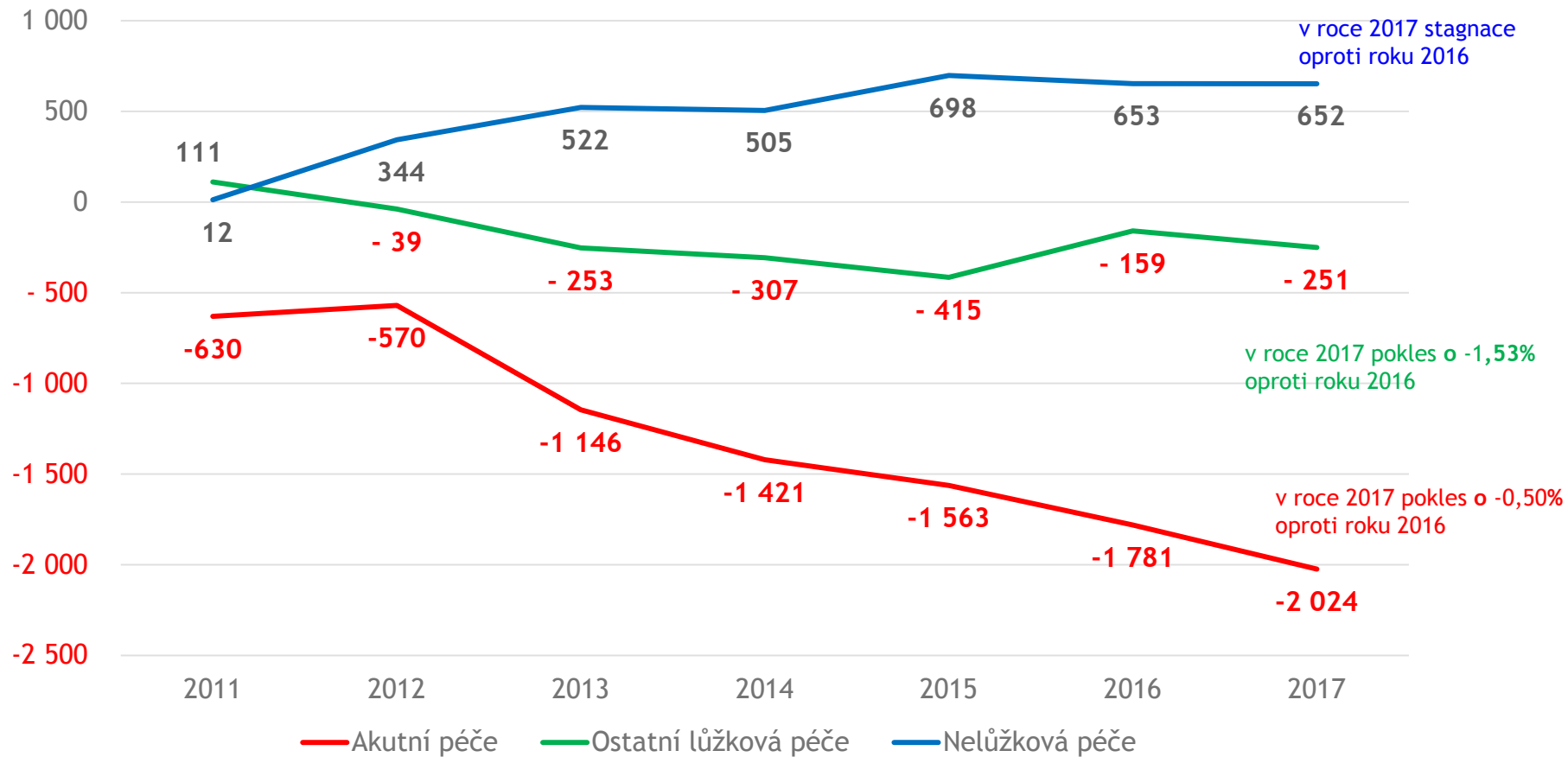
Evropská unie
Evropský sociální fond
Operační program Zaměstnanost

NZIS^[E]



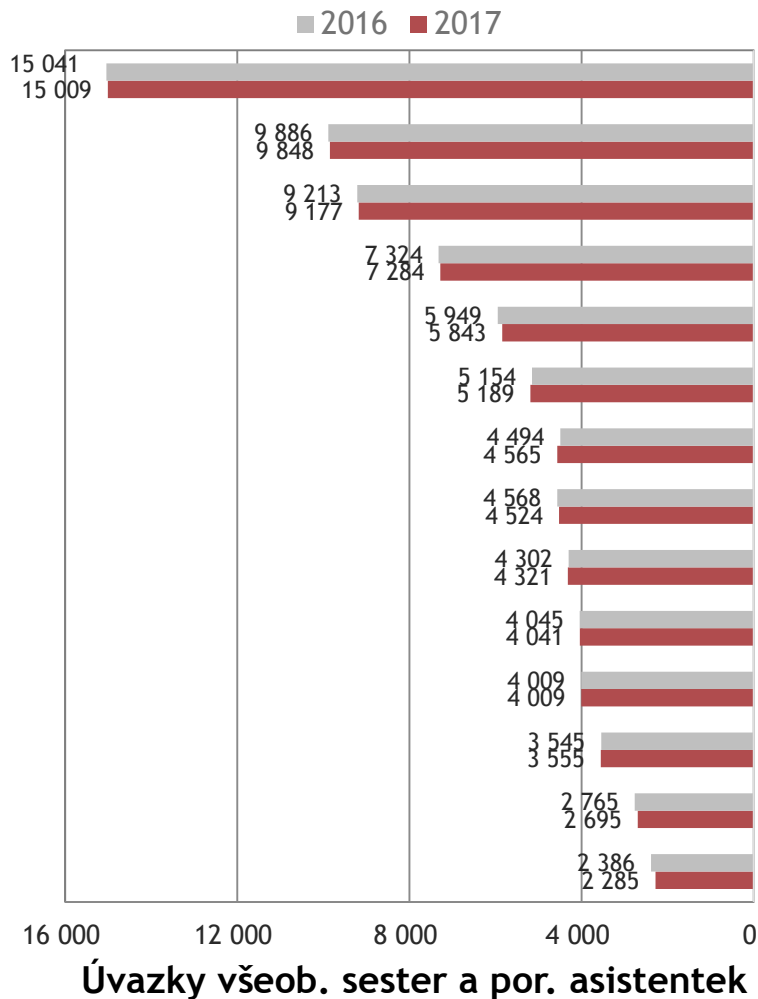
Vývoj počtu všeob. sester a por. asistentek - kumulativní změna od r. 2010

Vývoj úvazků všeobecných sester a porodních asistentek,
včetně smluvních (dohody), od r. 2010



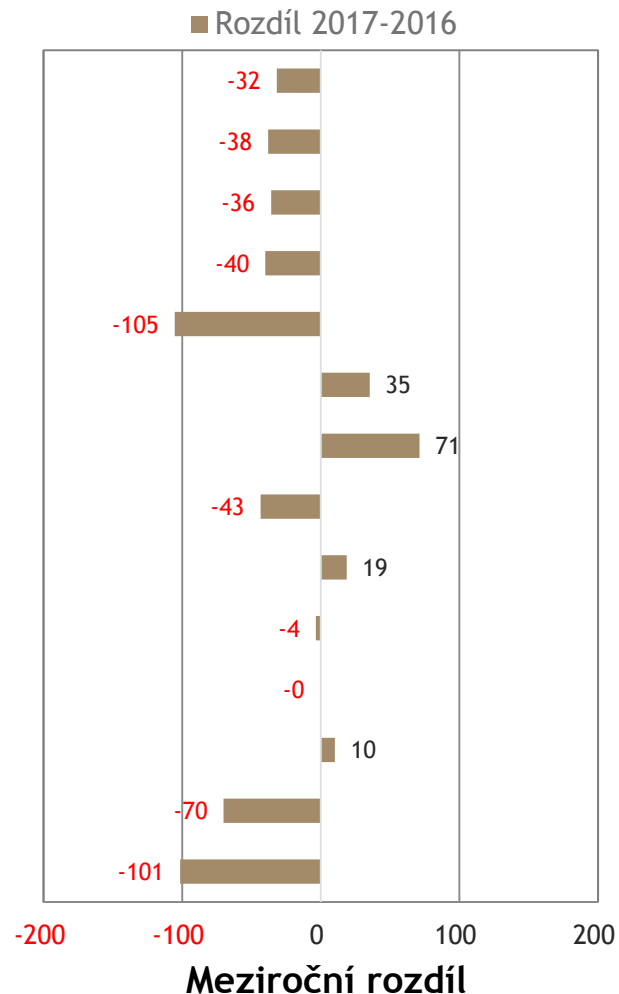
Zdroj: Výkaz E (MZ) 2-01, E (MZ) 3-01 a E (MZ) 4-01

Všechny segmenty péče



Vývoj úvazků všeobecných sester a por.asistentek v regionech

Hlavní město Praha
 Jihomoravský kraj
 Moravskoslezský kraj
 Středočeský kraj
 Ústecký kraj
 Olomoucký kraj
 Plzeňský kraj
 Královéhradecký kraj
 Jihočeský kraj
 Zlínský kraj
 Kraj Vysočina
 Pardubický kraj
 Liberecký kraj
 Karlovarský kraj



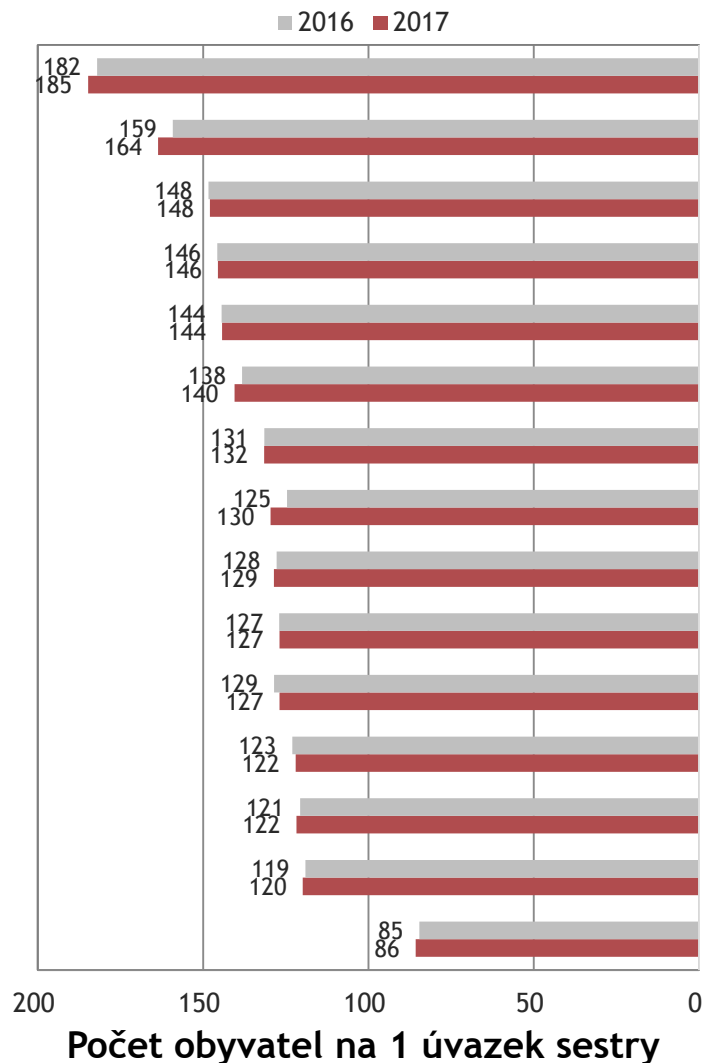
Zdroj: Výkaz E (MZ) 2-01, E (MZ) 3-01 a E (MZ) 4-01



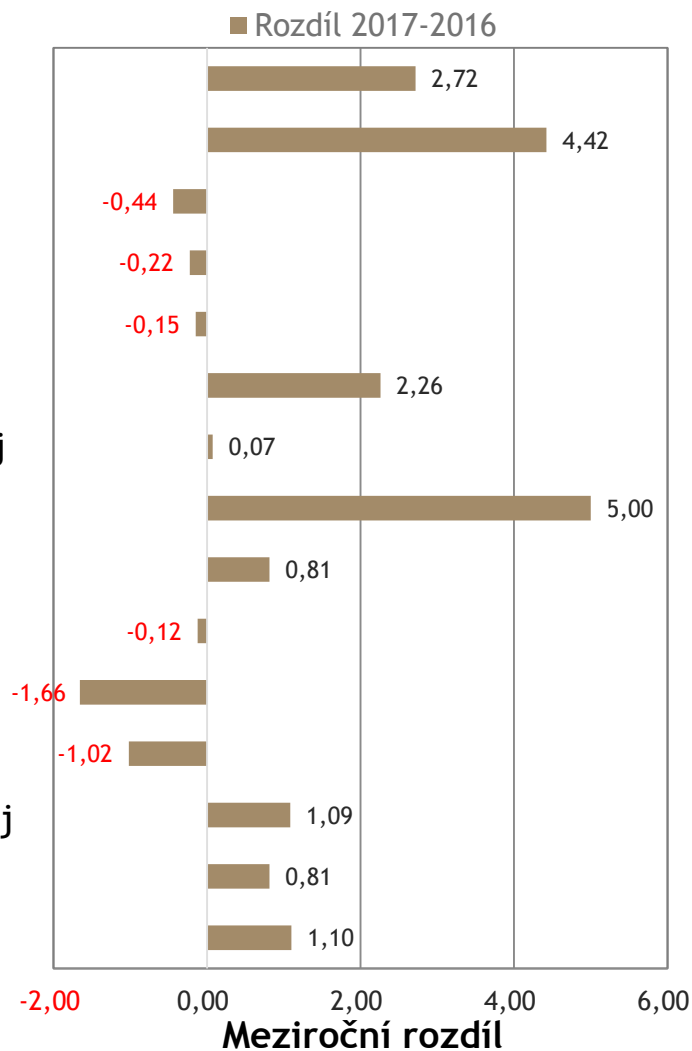
Evropská unie
 Evropský sociální fond
 Operační program Zaměstnanost

NZIS^[E]

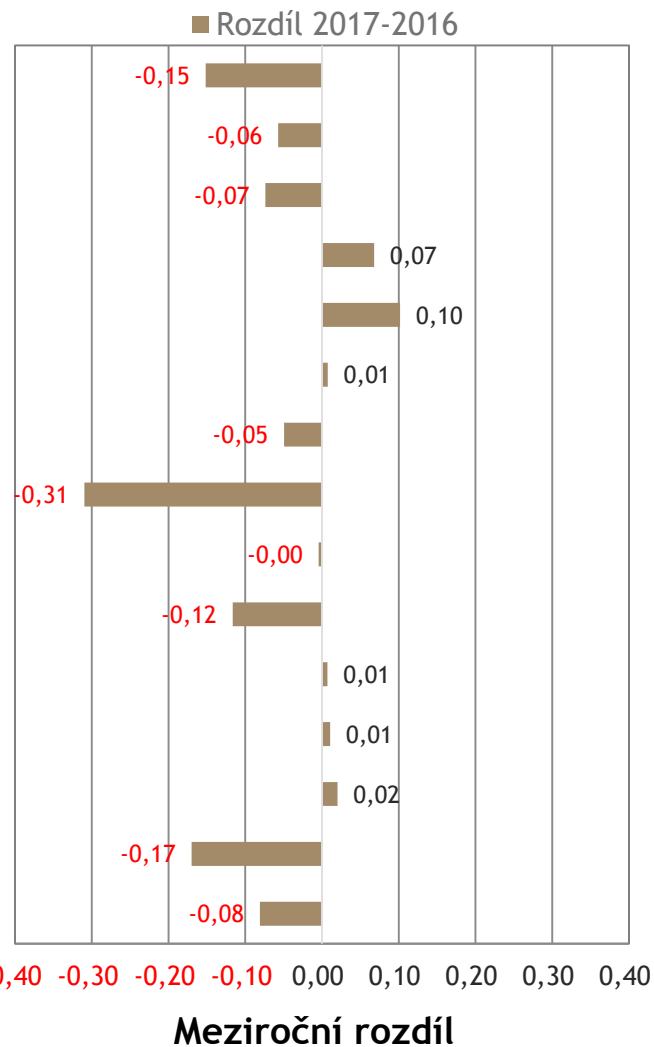
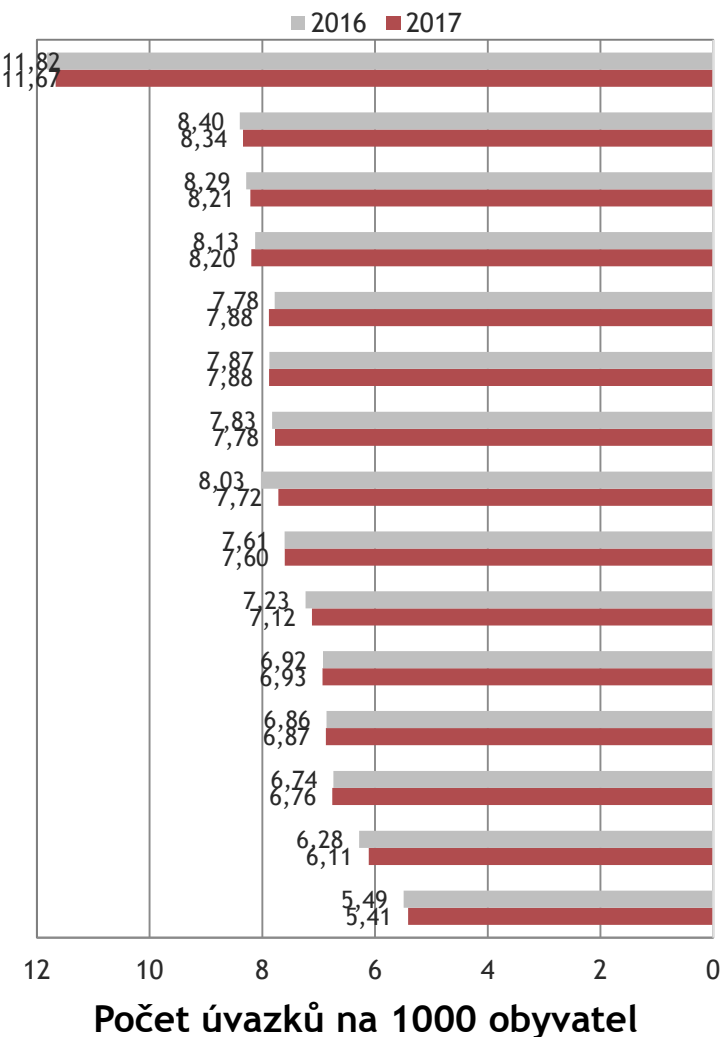




Středočeský kraj
 Liberecký kraj
 Jihočeský kraj
 Pardubický kraj
 Zlínský kraj
 Ústecký kraj
 Moravskoslezský kraj
 Karlovarský kraj
 ČR
 Kraj Vysočina
 Plzeňský kraj
 Olomoucký kraj
 Královéhradecký kraj
 Jihomoravský kraj
 Hlavní město Praha

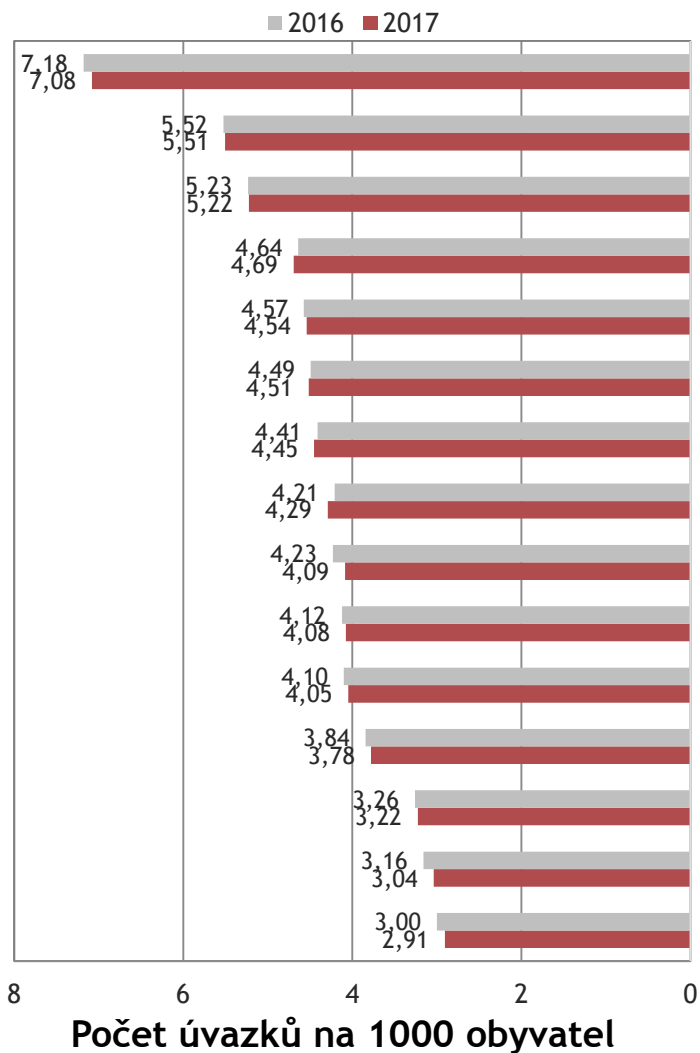


Zdroj: Výkaz E (MZ) 2-01, E (MZ) 3-01 a E (MZ) 4-01

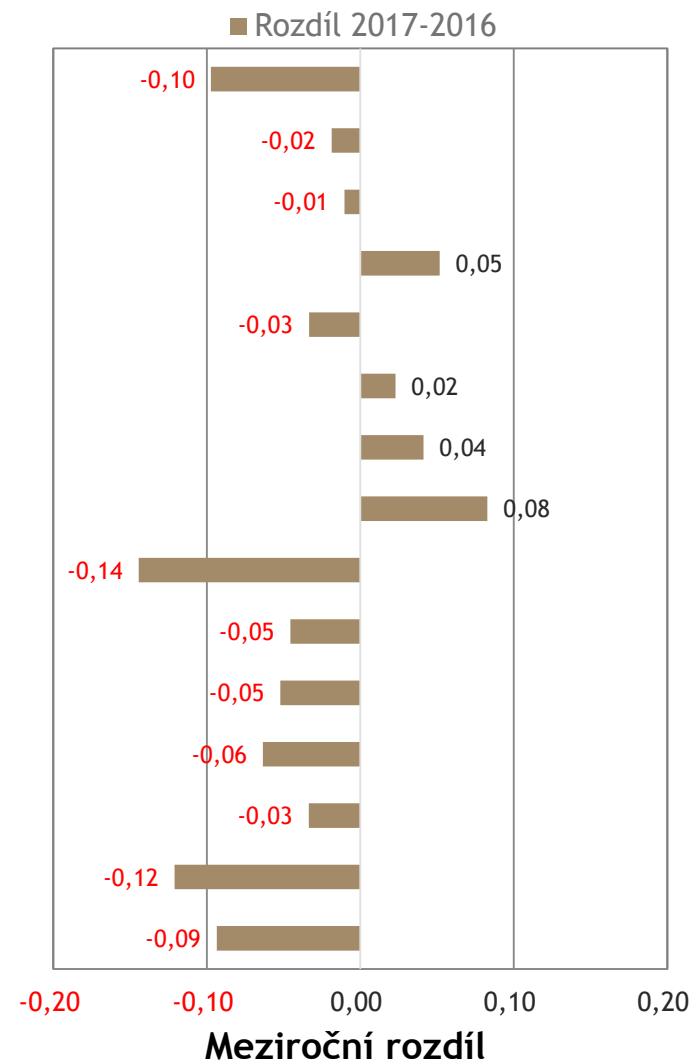


Zdroj: Výkaz E (MZ) 2-01, E (MZ) 3-01 a E (MZ) 4-01

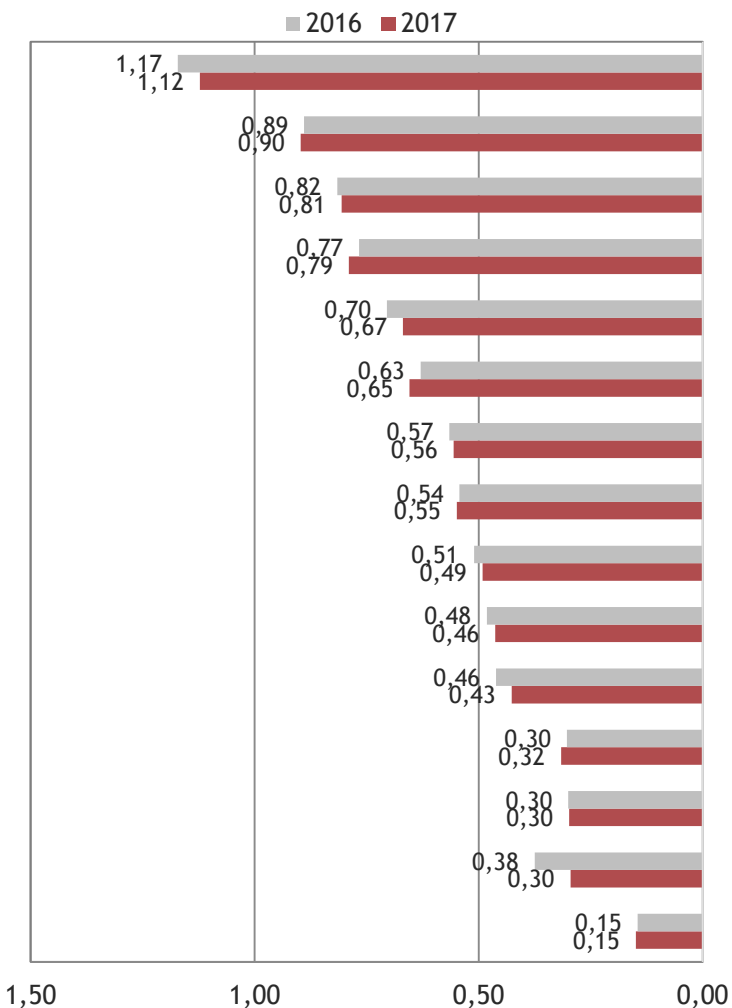




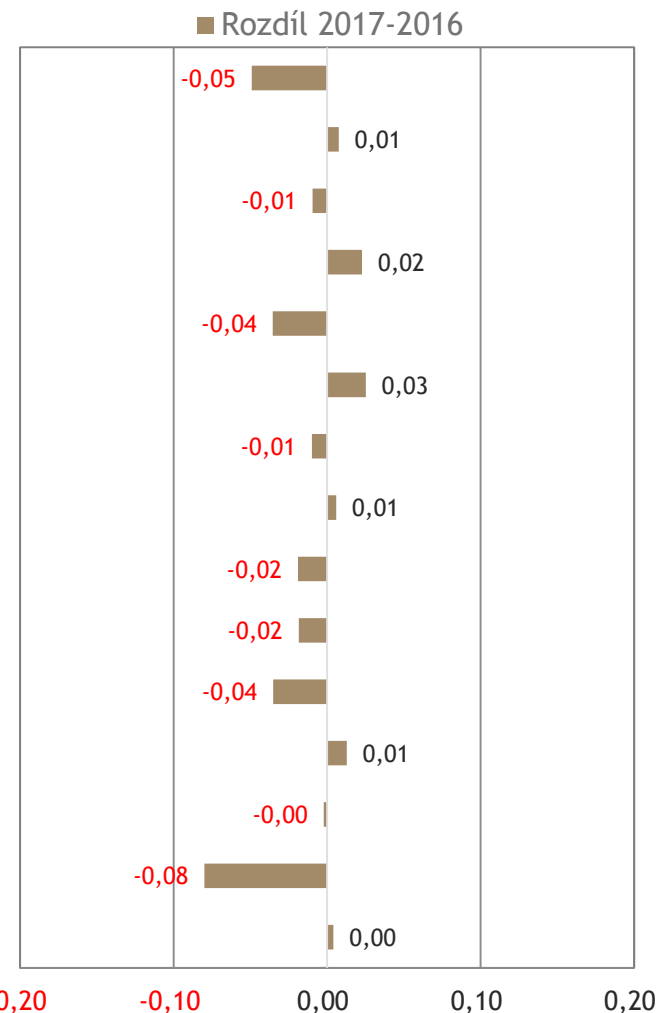
Hlavní město Praha
 Jihomoravský kraj
 Královéhradecký kraj
 Olomoucký kraj
 ČR
 Moravskoslezský kraj
 Kraj Vysočina
 Plzeňský kraj
 Liberecký kraj
 Ústecký kraj
 Jihočeský kraj
 Zlínský kraj
 Pardubický kraj
 Karlovarský kraj
 Středočeský kraj



Zdroj: Výkaz E (MZ) 2-01, E (MZ) 3-01 a E (MZ) 4-01



Počet úvazků na 1000 obyvatel

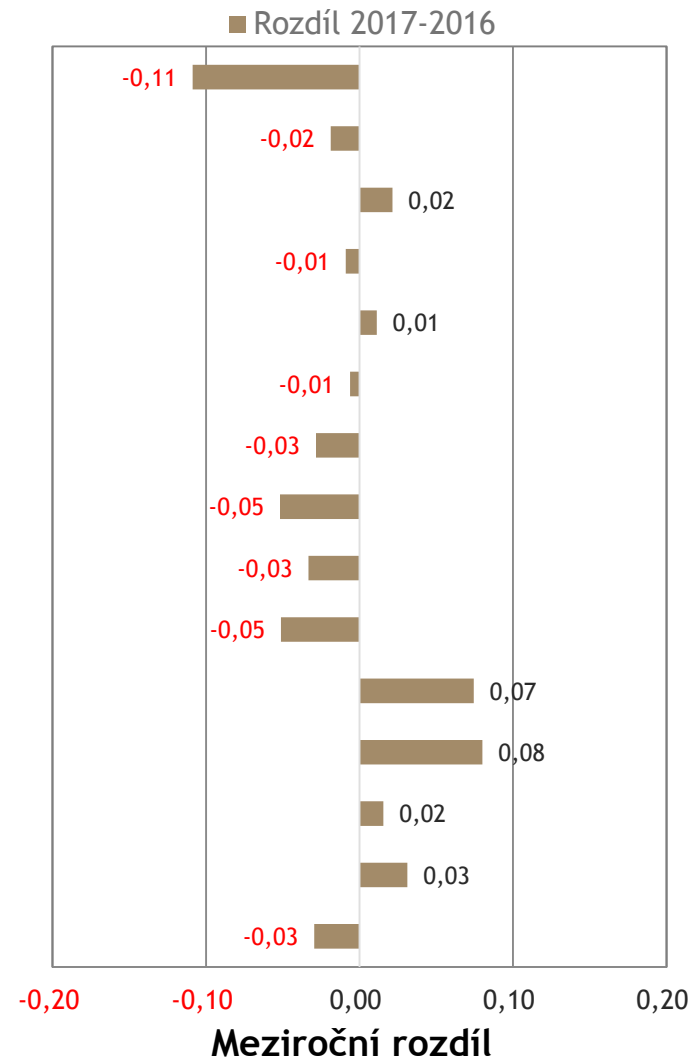


Meziroční rozdíl

Zdroj: Výkaz E (MZ) 2-01, E (MZ) 3-01 a E (MZ) 4-01

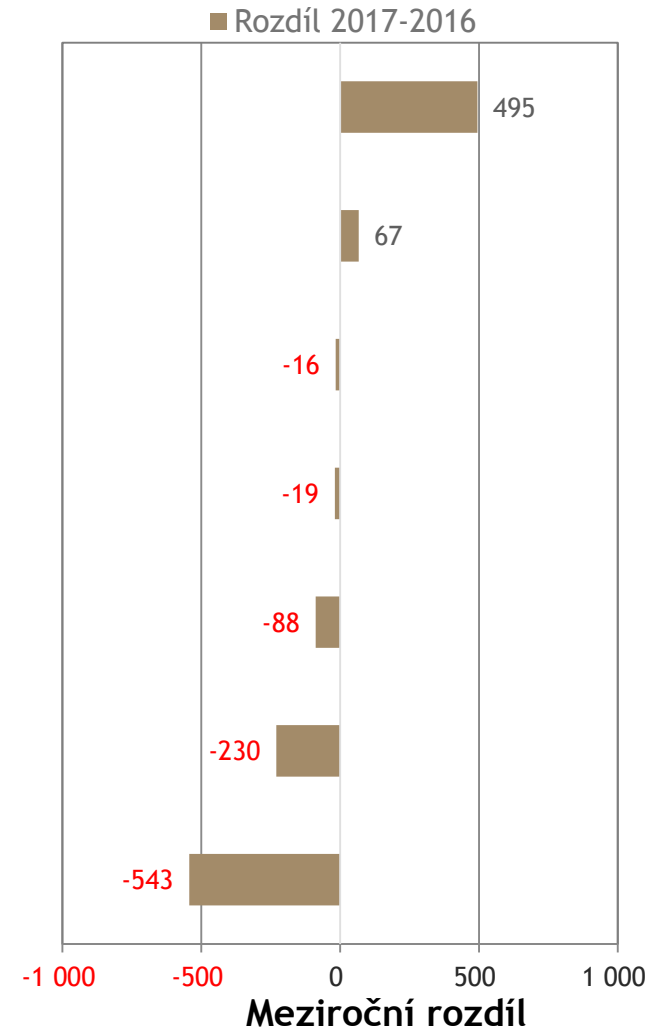
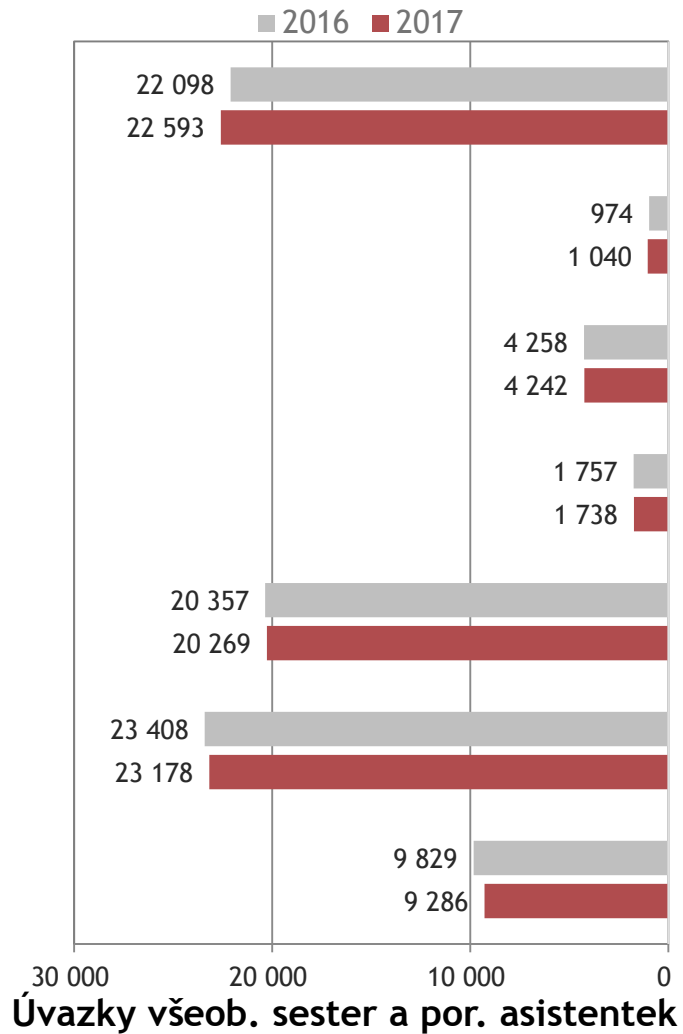


Karlovarský kraj
 Hlavní město Praha
 Pardubický kraj
 Olomoucký kraj
 Plzeňský kraj
 ČR
 Královéhradecký kraj
 Ústecký kraj
 Moravskoslezský kraj
 Jihomoravský kraj
 Jihočeský kraj
 Zlínský kraj
 Kraj Vysočina
 Středočeský kraj
 Liberecký kraj



Zdroj: Výkaz E (MZ) 2-01, E (MZ) 3-01 a E (MZ) 4-01

Vývoj úvazků všeobecných sester a por. asistentek dle zřizovatele



Zdroj: Výkaz E (MZ) 2-01, E (MZ) 3-01 a E (MZ) 4-01



Evropská unie
Evropský sociální fond
Operační program Zaměstnanost

NZIS^[E]



Počty zdravotnických pracovníků v souhrnu

Vývoj úvazků pracovníků: všechny segmenty péče

Kategorie	2012	2013	2014	2015	2016	2017	Rozdíl 17-16	Rozdíl v %
Lékaři	39 720	40 045	40 732	41 290	41 703	42 012	309	101%
Zubní lékaři	7 247	7 413	7 292	7 577	7 462	7 541	80	101%
Farmaceuti	6 265	6 478	6 475	6 521	6 301	6 464	163	103%
Všeobecné sestry a porodní asistentky	83 702	83 090	82 744	82 688	82 680	82 345	-334	100%
Ostatní nelékaři s odbornou způsobilostí	23 746	24 113	24 273	24 753	24 007	28 166	4 159	117%
Nelékaři s odbornou a specializovanou způsobilostí	10 537	10 835	11 141	11 335	11 882	12 326	444	104%
Nelékaři pod odborným dohledem	31 434	31 946	32 825	34 297	35 503	33 430	-2 073	94%
Jiní odborní pracovníci a dentisté	3 344	3 415	3 544	3 448	2 474	2 512	39	102%
Celkem	205 995	207 336	209 024	211 908	212 011	214 797	2 786	101%

Zdroj: Výkaz E (MZ) 2-01, E (MZ) 3-01 a E (MZ) 4-01



Evropská unie
Evropský sociální fond
Operační program Zaměstnanost

NZIS^[E]



Počty zdravotnických pracovníků v souhrnu

Vývoj úvazků pracovníků v akutní péči

Kategorie	2012	2013	2014	2015	2016	2017	Rozdíl 17-16	Rozdíl v %
Lékaři	19 445	19 455	19 834	20 222	20 865	21 193	328	102%
Zubní lékaři	258	252	261	262	232	233	0	100%
Farmaceuti	85	99	101	786	875	853	-22	97%
Všeobecné sestry a porodní asistentky	49 527	48 952	48 676	48 535	48 316	48 074	-243	99%
Ostatní nelékaři s odbornou způsobilostí	8 410	8 497	8 607	9 419	9 540	11 865	2 325	124%
Nelékaři s odbornou a specializovanou způsobilostí	3 941	4 005	4 053	4 150	4 193	4 253	60	101%
Nelékaři pod odborným dohledem	17 627	17 822	18 382	19 589	20 531	18 885	-1 647	92%
Jiní odborní pracovníci a dentisté	749	712	708	863	808	752	-56	93%
Celkem	100 043	99 794	100 623	103 824	105 361	106 107	746	101%

Zdroj: Výkaz E (MZ) 2-01, E (MZ) 3-01 a E (MZ) 4-01



Evropská unie
Evropský sociální fond
Operační program Zaměstnanost

NZIS^[E]



Počty zdravotnických pracovníků v souhrnu

Vývoj úvazků pracovníků v ostatní lůžkové péči

Kategorie	2012	2013	2014	2015	2016	2017	Rozdíl 17-16	Rozdíl v %
Lékaři	1 365	1 325	1 351	1 304	1 428	1 430	2	100%
Zubní lékaři	5	6	5	6	4	7	3	170%
Farmaceuti	1	1	1	19	32	31	-1	98%
Všeobecné sestry a porodní asistentky	6 098	5 883	5 829	5 721	5 977	5 886	-91	98%
Ostatní nelékaři s odbornou způsobilostí	494	472	503	522	569	978	409	172%
Nelékaři s odbornou a specializovanou způsobilostí	837	838	878	896	962	968	6	101%
Nelékaři pod odborným dohledem	4 094	4 067	4 202	4 334	4 542	4 290	-252	94%
Jiní odborní pracovníci a dentisté	196	191	204	231	251	265	14	106%
Celkem	13 090	12 783	12 973	13 033	13 765	13 855	91	101%

Zdroj: Výkaz E (MZ) 2-01, E (MZ) 3-01 a E (MZ) 4-01



Evropská unie
Evropský sociální fond
Operační program Zaměstnanost

NZIS^[E]



Počty zdravotnických pracovníků v souhrnu

Vývoj úvazků pracovníků v nelůžkové péči

Kategorie	2012	2013	2014	2015	2016	2017	Rozdíl 17-16	Rozdíl v %
Lékaři	18 910	19 265	19 547	19 764	19 410	19 389	-20	100%
Zubní lékaři	6 984	7 155	7 025	7 310	7 225	7 302	76	101%
Farmaceuti	6 179	6 378	6 373	5 716	5 394	5 580	186	103%
Všeobecné sestry a porodní asistentky	28 077	28 256	28 238	28 432	28 387	28 386	-0	100%
Ostatní nelékaři s odbornou způsobilostí	14 842	15 144	15 163	14 811	13 898	15 322	1 425	110%
Nelékaři s odbornou a specializovanou způsobilostí	5 758	5 991	6 209	6 289	6 727	7 105	378	106%
Nelékaři pod odborným dohledem	9 712	10 057	10 241	10 374	10 429	10 255	-174	98%
Jiní odborní pracovníci a dentisté	2 400	2 513	2 632	2 355	1 415	1 495	80	106%
Celkem	92 862	94 759	95 428	95 051	92 885	94 834	1 950	102%

Zdroj: Výkaz E (MZ) 2-01, E (MZ) 3-01 a E (MZ) 4-01



Evropská unie
Evropský sociální fond
Operační program Zaměstnanost

NZIS^[E]



Počty nezdravotnických pracovníků v souhrnu

Vývoj úvazků pracovníků: **všechny segmenty péče**

Kategorie	2012	2013	2014	2015	2016	2017	Rozdíl 17-16	Rozdíl v %
Pedagogičtí pracovníci	304	283	314	386	333	268	-65	81%
Technicko-hospodářští pracovníci	18 855	18 706	19 281	19 599	20 512	21 425	914	104%
Dělníci a provozní pracovníci	24 426	23 840	23 087	23 016	25 175	25 239	64	100%
Celkem	43 584	42 828	42 682	43 002	46 020	46 933	913	102%

Zdroj: Výkaz E (MZ) 2-01, E (MZ) 3-01 a E (MZ) 4-01



Evropská unie
Evropský sociální fond
Operační program Zaměstnanost

NZIS^[E]





Evropská unie
Evropský sociální fond
Operační program Zaměstnanost

Odměňování v českém zdravotnictví v r. 2017

Národní zdravotnický informační systém ČR
(NZIS)

Program statistických zjišťování resortu
zdravotnictví - Sekce ekonomická

NZIS Report č.2 (07/2018)

NZIS^[E]

Připravil autorský kolektiv vedený:
M. Bartůňková, J. Jarkovský, L. Dušek



Ústav zdravotnických informací a statistiky České republiky
Institute of Health Information and Statistics of the Czech Republic



Institut biostatistiky a analýz Masarykovy univerzity
*Institute of Biostatistics and Analyses of the Masaryk
University*

Úvodní informace

Zpráva je zpracována na podkladě dat získaných z hlášení poskytovatelů zdravotních služeb. Statistické zjišťování je realizováno v souladu s legislativou. Program statistických zjišťování na rok 2017 byl zveřejněn ve „Vyhlášce č. 355 ze dne 11. října 2016 o Programu statistických zjišťování na rok 2017“, v částce 140/2016 Sb., rozeslané dne 4. listopadu 2016 včetně přílohy č. 1 a 2. Zpráva shrnuje data z následujících výkazů:

- E (MZ) 2-01 - Roční výkaz o složkách platu, personálním a provozním vybavení poskytovatele zdravotních služeb
- E (MZ) 3-01 - Roční výkaz o složkách mezd, personálním a provozním vybavení poskytovatele zdravotních služeb
- E (MZ) 4-01 - Roční výkaz o zaměstnavatelích, evidenčním počtu zaměstnanců, smluvních pracovnících a odměňování

Zprávu zpracoval autorský kolektiv vedený:

ing. M. Bartůňková; RNDr. J. Jarkovský Ph.D.; doc. RNDr. L. Dušek, Ph.D.

Analýza a zpracování dat:

Bc. J. Jann; Ing. Mgr. J. Žofka; Ing. M. Kratochvíl; Ing. V. Slábová; Ing. Z. Nováková; Ing. M. Blaha Ph.D.; RNDr. D. Klimeš Ph.D.; Ing. L. Roubalová





II.

Platy a mzdy v českém zdravotnictví v r. 2017

NZIS^[E]

Národní zdravotnický informační systém ČR (NZIS)

**Program statistických zjišťování resortu zdravotnictví
- Sekce ekonomická**

NZIS Report č.2 (07/2018)

Připravil autorský kolektiv vedený: M. Bartůňková, J. Jarkovský, L. Dušek

Výpočet průměrné hrubé mzdy / platu

Plat [státní sektor] - poskytované zaměstnavatelem zaměstnancům (vedeným v evidenčním počtu) za práci. Ve statistickém výkaznictví se do platů zahrnují základní platy, příplatky a doplátky k platu, odměny, náhrady platu, odměny za pracovní pohotovost a jiné složky platu (státní zdravotnická zařízení).

Tarifní plat - zaměstnanci přísluší platový tarif stanovený pro platovou třídu a platový stupeň, do kterých je zařazen (státní zdravotnická zařízení).

Mzda [nestátní sektor (společnosti dle zákona č. 90/2012 Sb., o obchodních společnostech a družstvech (zákon o obchodních korporacích), ve znění pozdějších předpisů)] - poskytované zaměstnavatelem zaměstnancům (vedeným v evidenčním počtu) za práci. Ve statistickém výkaznictví se do mezd zahrnují základní mzdy, příplatky a doplátky ke mzdě, odměny, náhrady mezd, odměny za pracovní pohotovost a jiné složky mzdy (nestátní zdravotnická zařízení).

PRŮMĚRNÝ PŘÍJEM = Průměrná hrubá měsíční mzda/plat představuje podíl mezd bez ostatních osobních nákladů připadající na jednoho zaměstnance evidenčního počtu za měsíc. Do mezd se zahrnují základní mzdy a platy, příplatky a doplátky ke mzdě nebo platu, odměny, náhrady mezd a platů, odměny za pracovní pohotovost a jiné složky mzdy nebo platu, které byly v daném období zaměstnancům zúčtovány k výplatě.

Výpočet průměrného příjmu ve statistickém zjišťování:

Mzdy (Platy) v Kč - celkové finanční prostředky na odměňování

Průměrný přepočtený evidenční počet zaměstnanců (úvazky)





II. Platy a mzdy v českém zdravotnictví v r. 2017

II-A. Lékaři a zubní lékaři (shodný statistický vzorek zpravodajských jednotek)

NZIS^[E]

Národní zdravotnický informační systém ČR (NZIS)

**Program statistických zjišťování resortu zdravotnictví
- Sekce ekonomická**

NZIS Report č.2 (07/2017)

Připravil autorský kolektiv vedený: M. Bartůňková, J. Jarkovský, L. Dušek

Odměňování lékařů a zubních lékařů dle hlavních segmentů péče (bez primární péče-historicky nebyla předmětem sběru dat)

2016

65 885

PRŮMĚR ČR

69 311

PRŮMĚR PLAT

61 426

PRŮMĚR MZDA

69 586

AKUTNÍ PÉČE

63 389

AKUTNÍ PÉČE

62 848

OST. LŮŽKOVÁ

62 362

OST. LŮŽKOVÁ

70 927

NELŮŽKOVÁ PÉČE

52 600

NELŮŽKOVÁ PÉČE

2017

70 672

PRŮMĚR ČR

74 496

PRŮMĚR PLAT

66 009

PRŮMĚR MZDA

74 758

AKUTNÍ PÉČE

68 829

AKUTNÍ PÉČE

67 183

OST. LŮŽKOVÁ

62 794

OST. LŮŽKOVÁ

76 787

NELŮŽKOVÁ PÉČE

56 532

NELŮŽKOVÁ PÉČE

Zdroj: Výkaz E (MZ) 2-01, E (MZ) 3-01 a E (MZ) 4-01

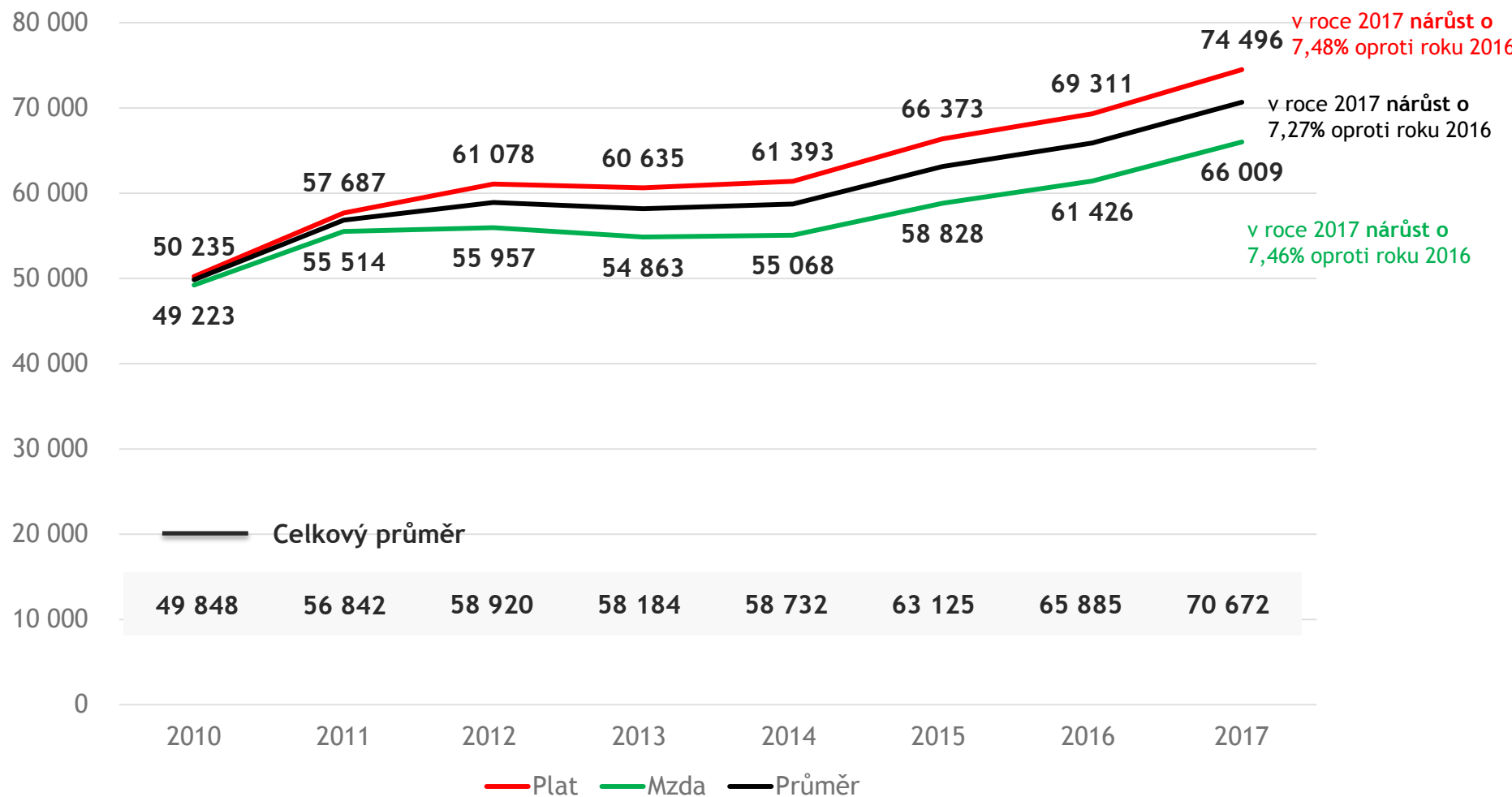


Evropská unie
Evropský sociální fond
Operační program Zaměstnanost

NZIS^[E]



Odměňování lékařů a zubních lékařů - vývoj v čase (bez primární péče-historicky nebyla předmětem sběru dat)



Zdroj: Výkaz E (MZ) 2-01, E (MZ) 3-01 a E (MZ) 4-01



Evropská unie
Evropský sociální fond
Operační program Zaměstnanost

NZIS^[E]



Všechny segmenty péče

Odměňování lékařů a zubních lékařů: rozdíl mezd a platů

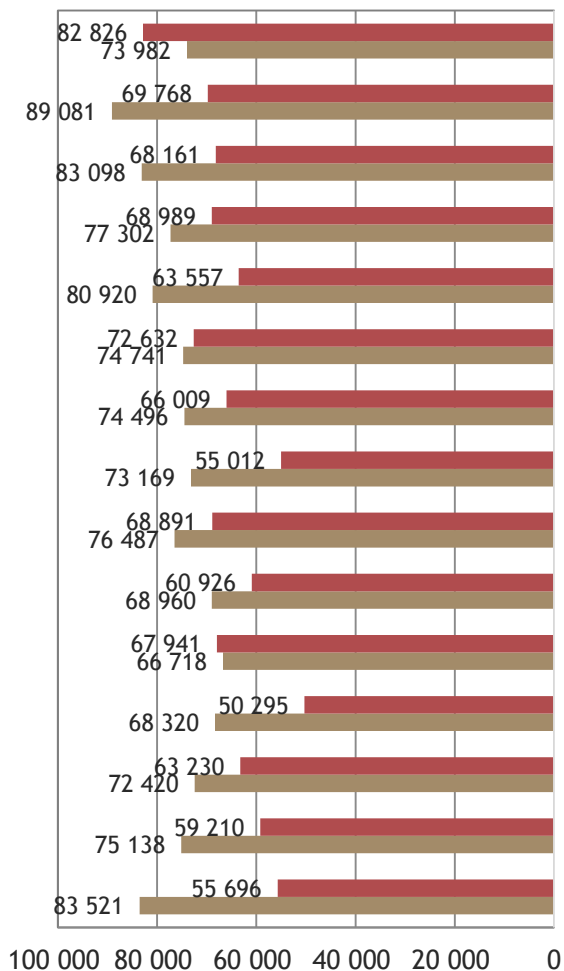
2017

Mzda Plat

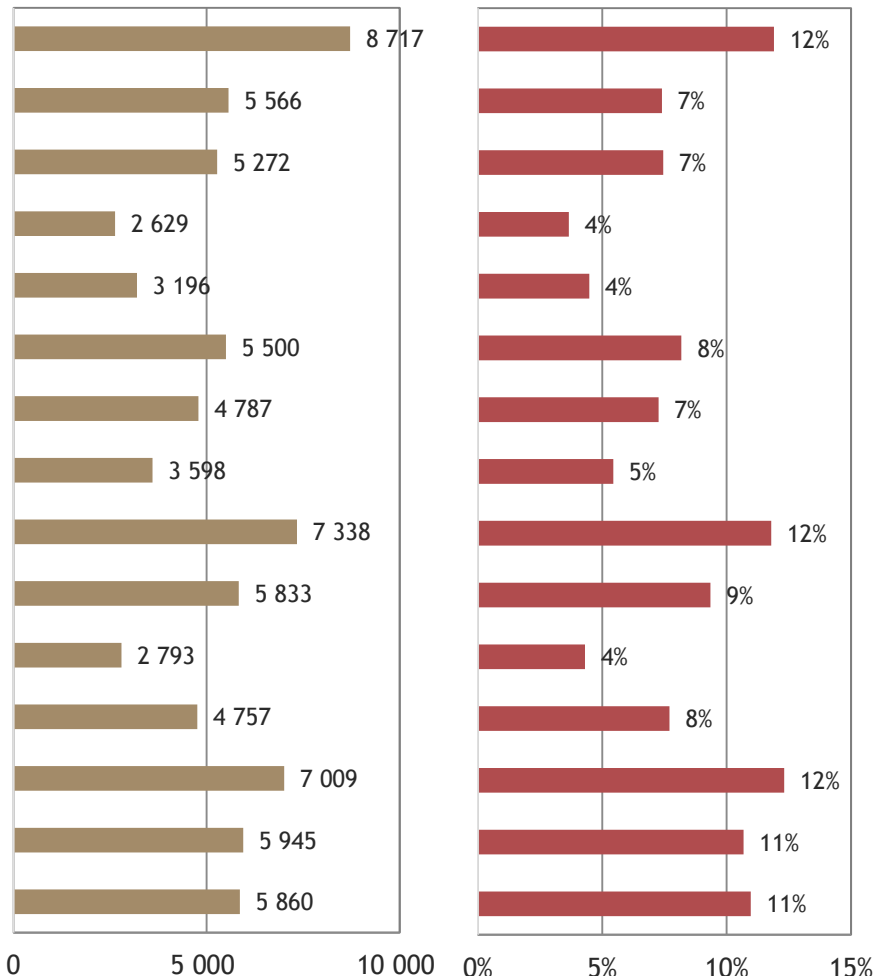
Řazeno od nejvyššího průměru (plat a mzda)

■ Průměrné příjmy 2017-2016

■ Index 2017/2016



Průměrné platy a mzdy



Meziroční rozdíly

Zdroj: Výkaz E (MZ) 2-01, E (MZ) 3-01 a E (MZ) 4-01

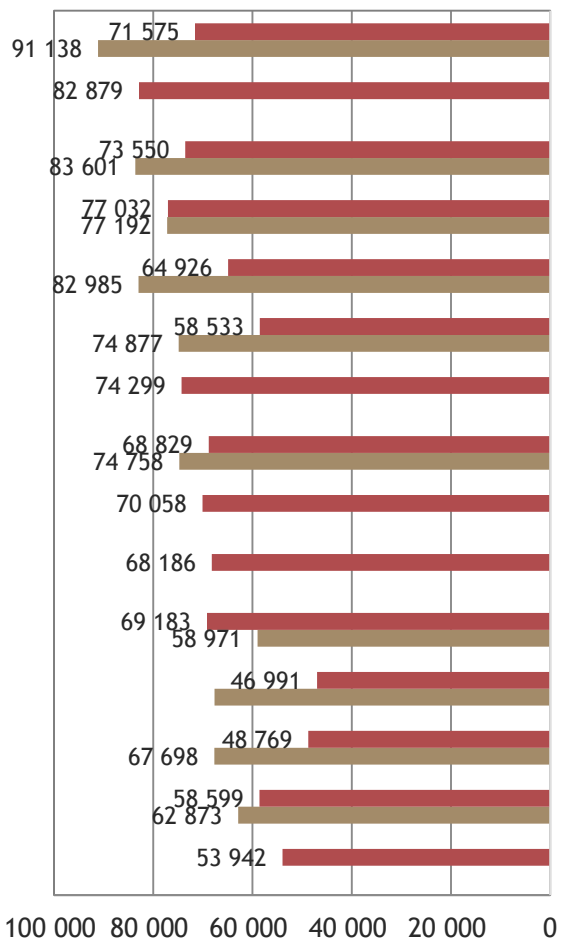
2017

■ Mzda ■ Plat

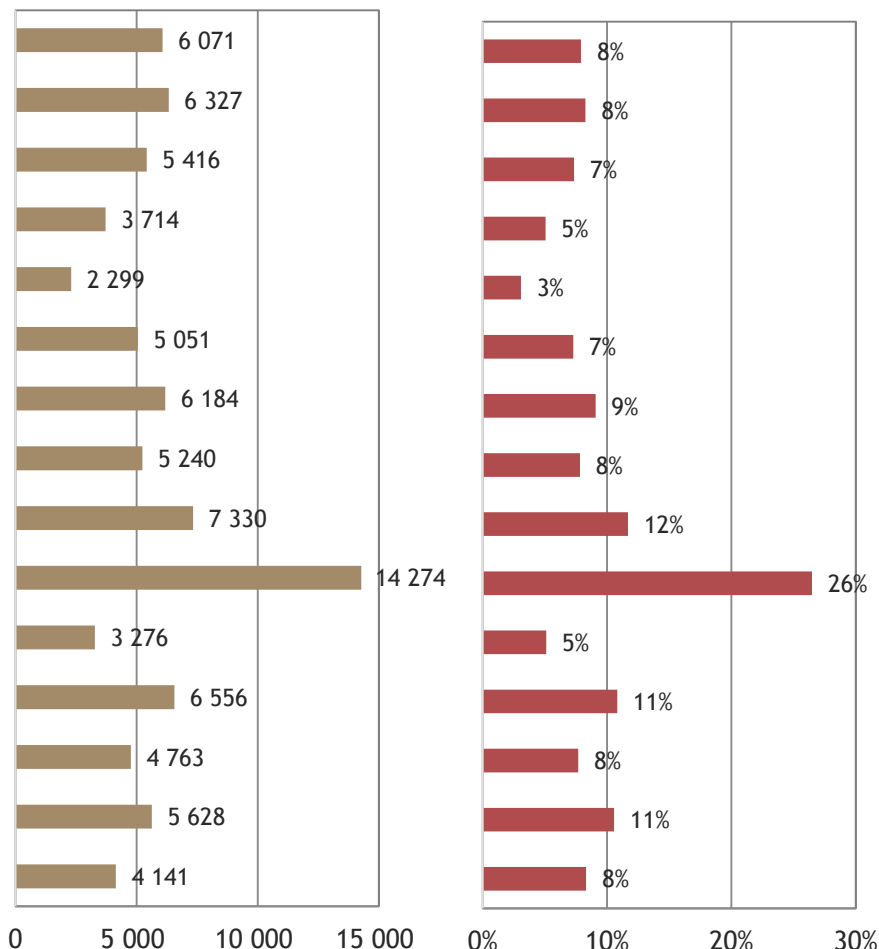
Řazeno od nejvyššího průměru (plat a mzda)

■ Průměrné příjmy 2017-2016

■ Index 2017/2016



Průměrné platy a mzdy

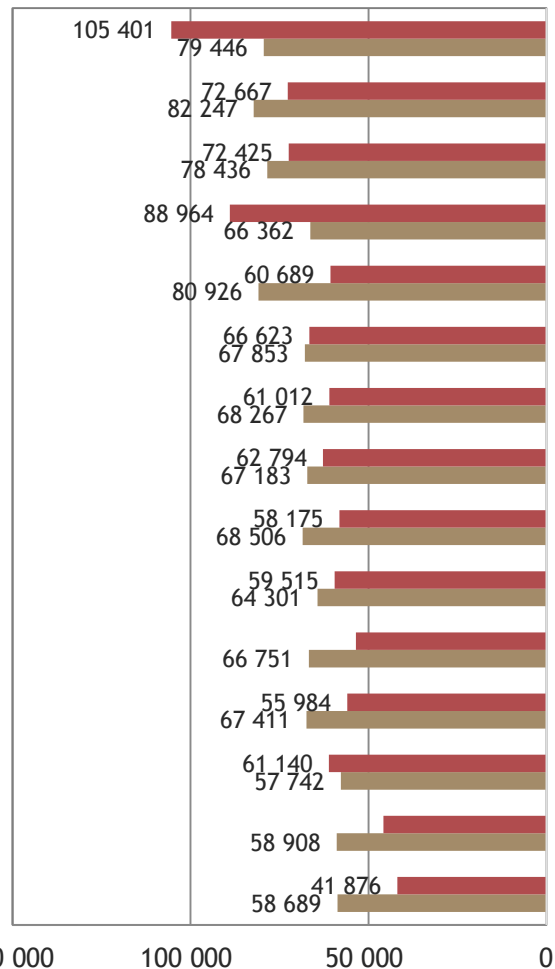


Meziroční rozdíly

Zdroj: Výkaz E (MZ) 2-01, E (MZ) 3-01 a E (MZ) 4-01

2017

■ mzda ■ plat

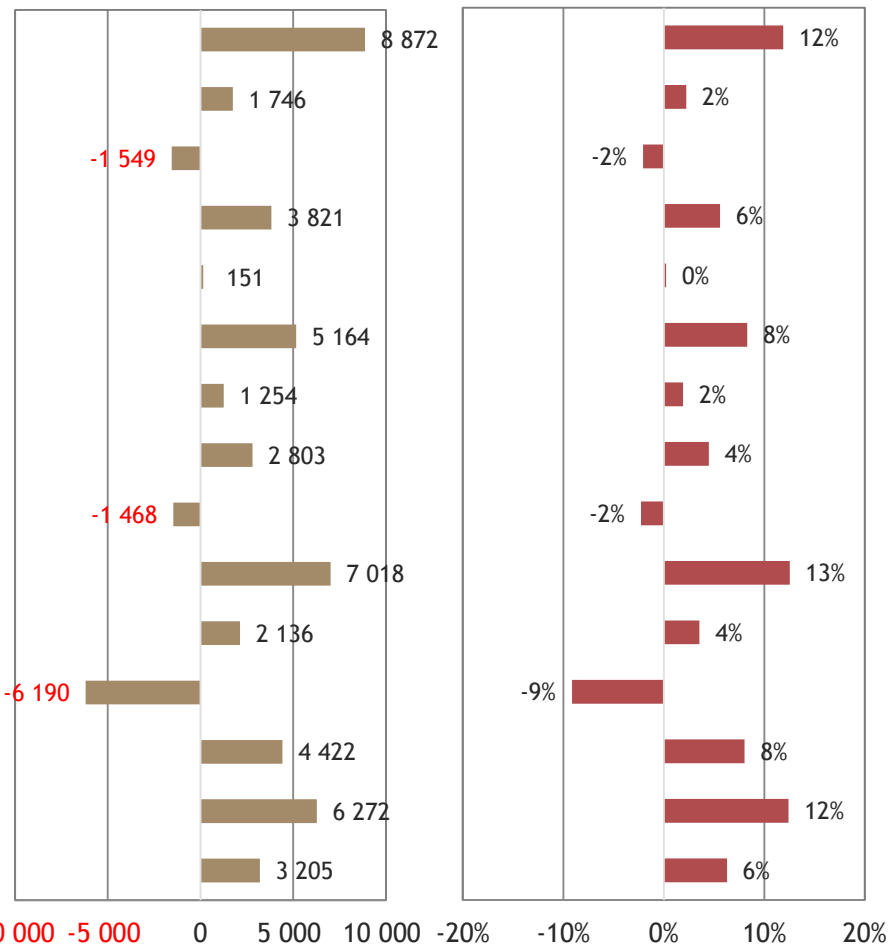


Průměrné platy a mzdy

Řazeno od nejvyššího průměru (plat a mzda)

■ Průměrný příjem 2017-2016

■ Index 2017/2016



Meziroční rozdíly

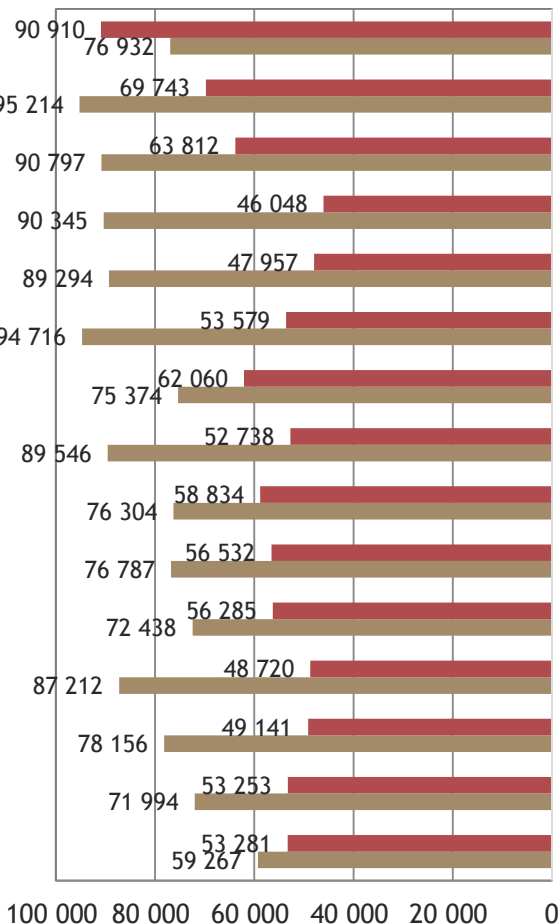
Zdroj: Výkaz E (MZ) 2-01, E (MZ) 3-01 a E (MZ) 4-01



Nelůžková péče

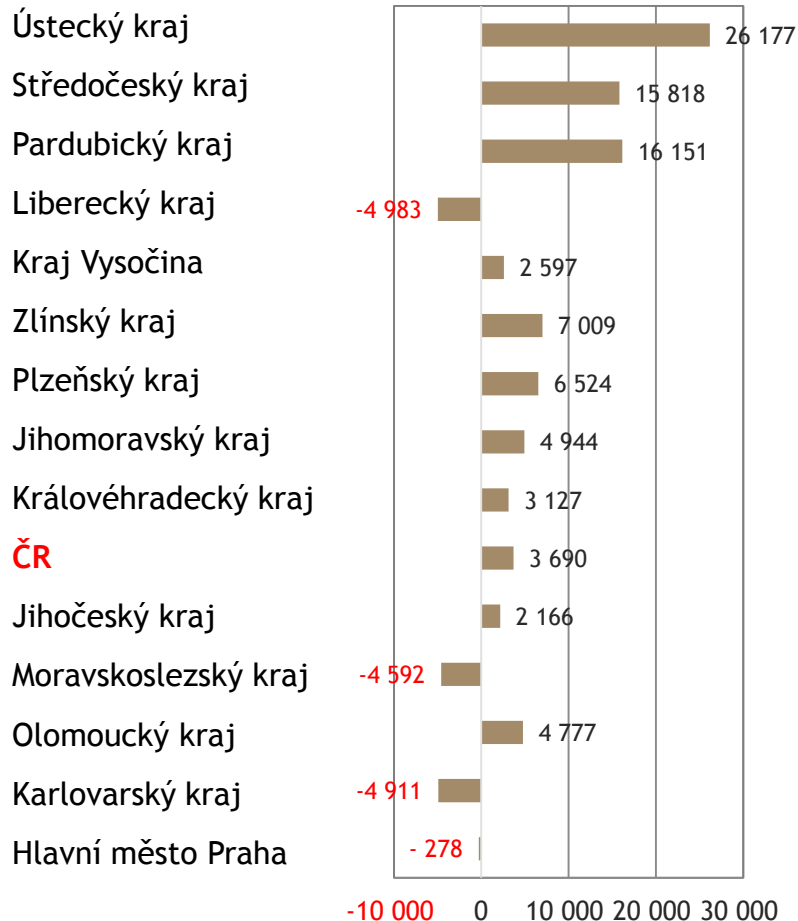
2017

Mzda Plat



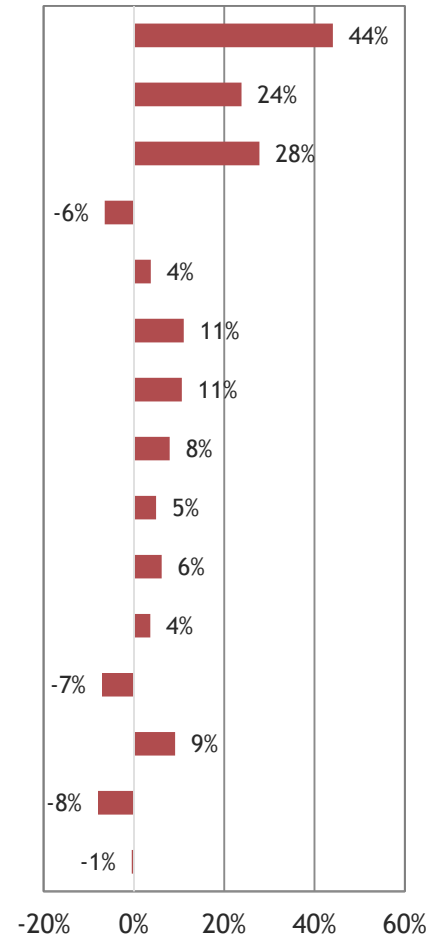
Průměrné platy a mzdy

Řazeno od nejvyššího průměru (plat a mzda) Průměrný příjem 2017-2016



Meziroční rozdíly

Index 2017/2016



Zdroj: Výkaz E (MZ) 2-01, E (MZ) 3-01 a E (MZ) 4-01

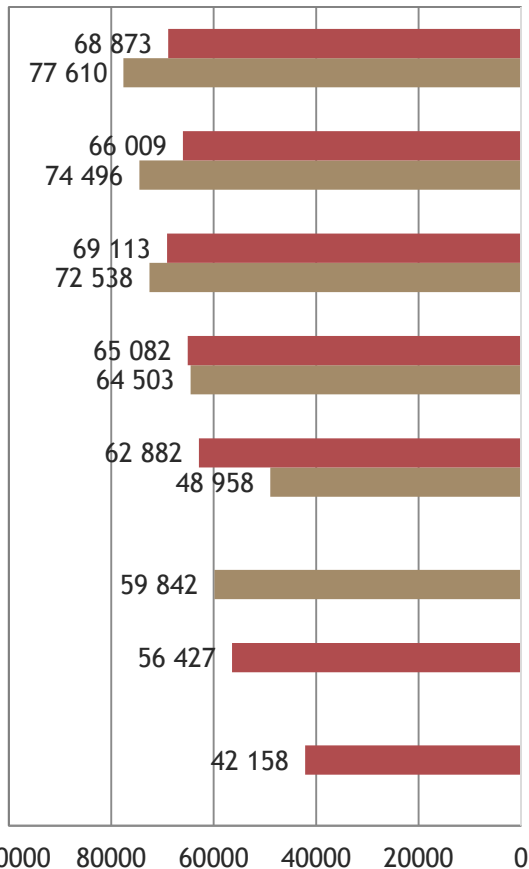
2017

Mzda Plat

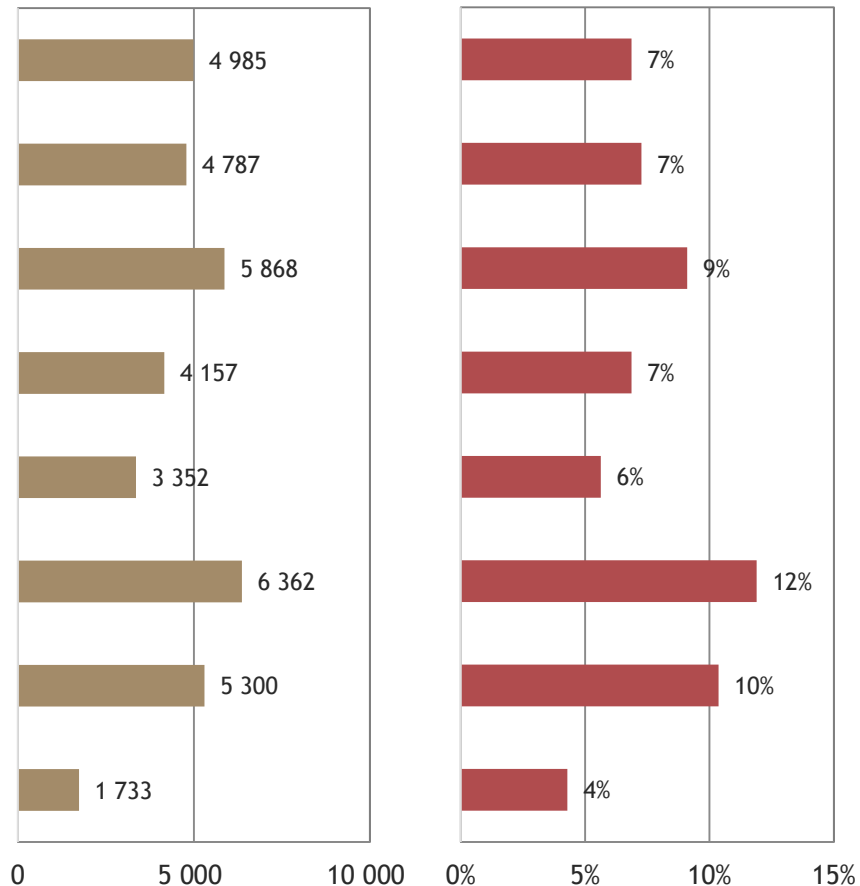
Řazeno od nejvyššího průměru (plat a mzda)

■ Průměrný příjem 2017-2016

■ Index 2017/2016



Průměrné platy a mzdy



Meziroční rozdíly

Zdroj: Výkaz E (MZ) 2-01, E (MZ) 3-01 a E (MZ) 4-01



Evropská unie
Evropský sociální fond
Operační program Zaměstnanost



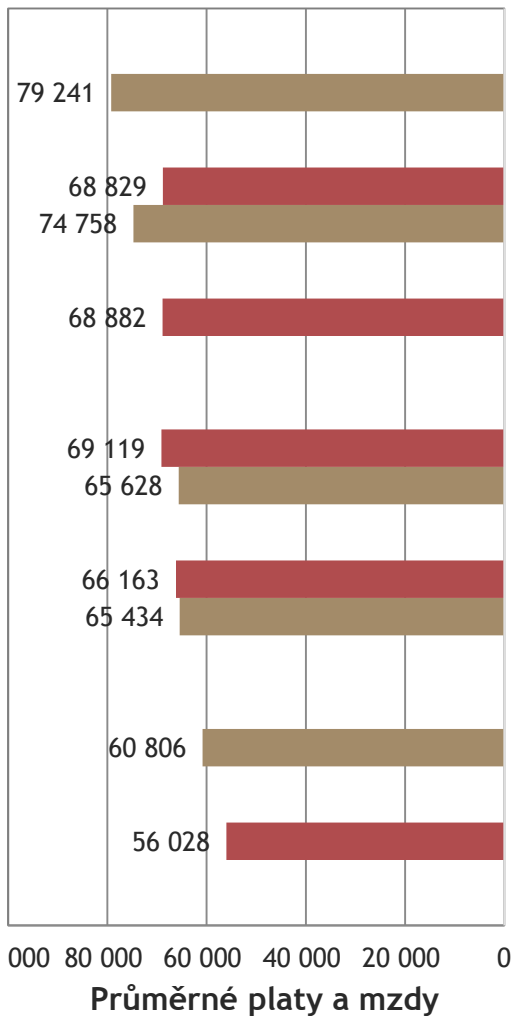
Akutní péče

Odměňování lékařů a zubních lékařů dle zřizovatele: rozdíl mezd a platů

2017

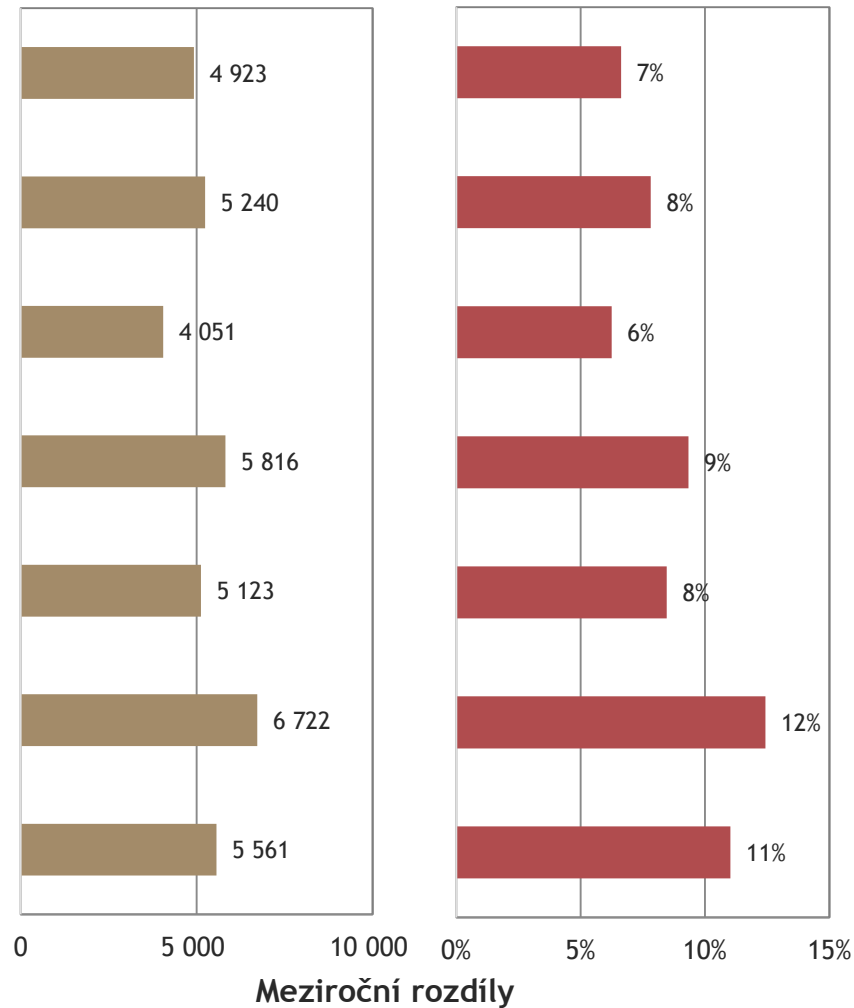
Mzda Plat

Řazeno od nejvyššího průměru (plat a mzda)



Průměrný příjem 2017-2016

Index 2017/2016



Zdroj: Výkaz E (MZ) 2-01, E (MZ) 3-01 a E (MZ) 4-01



Evropská unie
Evropský sociální fond
Operační program Zaměstnanost

NZIS^[E]



Ost. lůžková péče

Odměňování lékařů a zubních lékařů dle zřizovatele: rozdíl mezd a platů

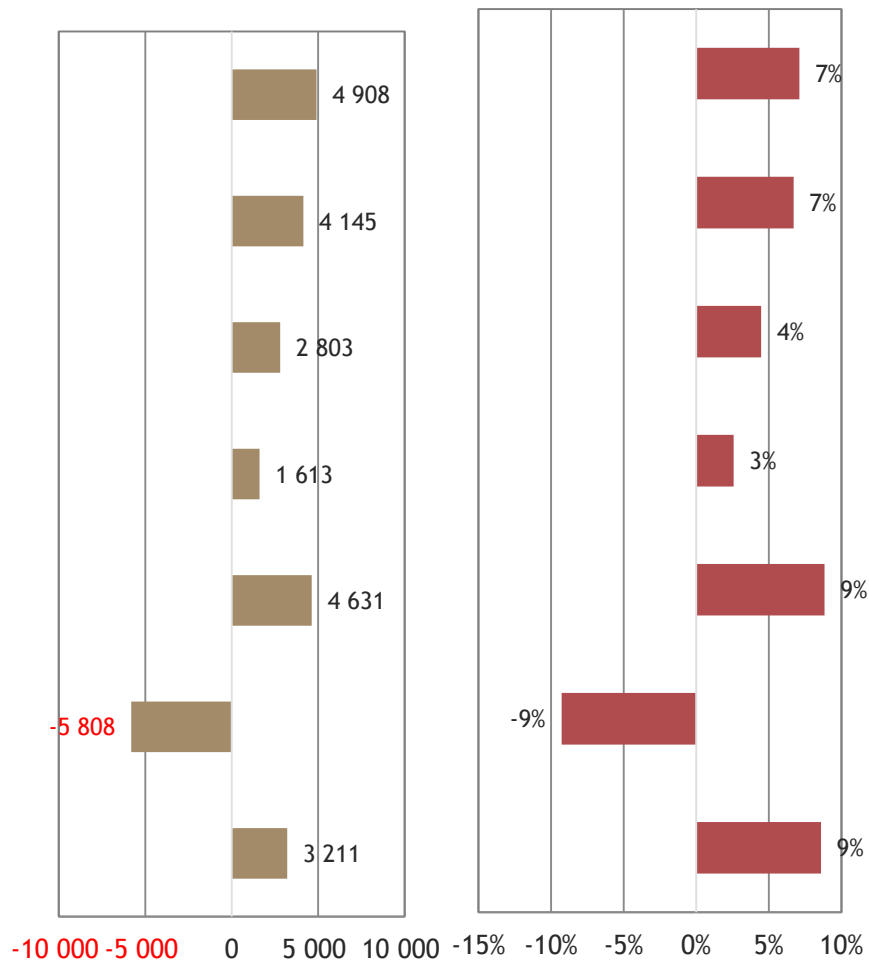
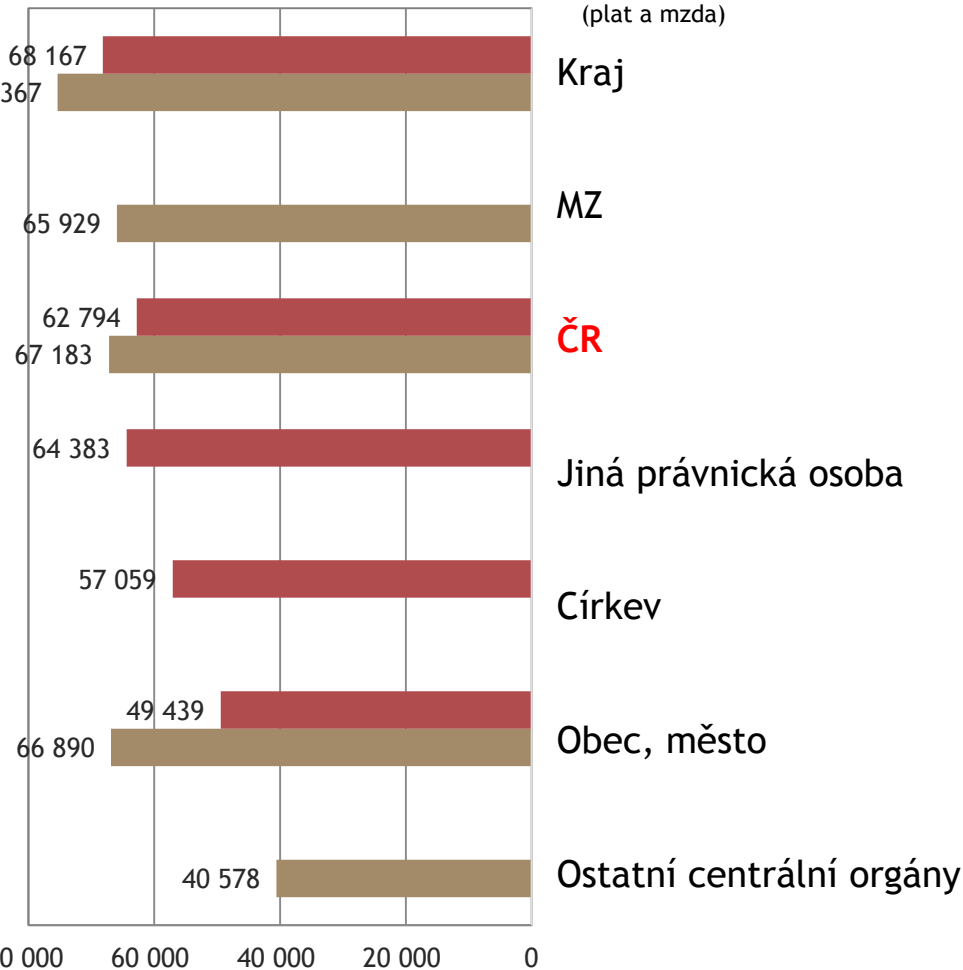
2017

Mzda Plat

Řazeno od nejvyššího průměru (plat a mzda)

Průměrný příjem 2017-2016

Index 2017/2016



Průměrné platy a mzdy

Meziroční rozdíly

Zdroj: Výkaz E (MZ) 2-01, E (MZ) 3-01 a E (MZ) 4-01



Evropská unie
Evropský sociální fond
Operační program Zaměstnanost

NZIS^[E]



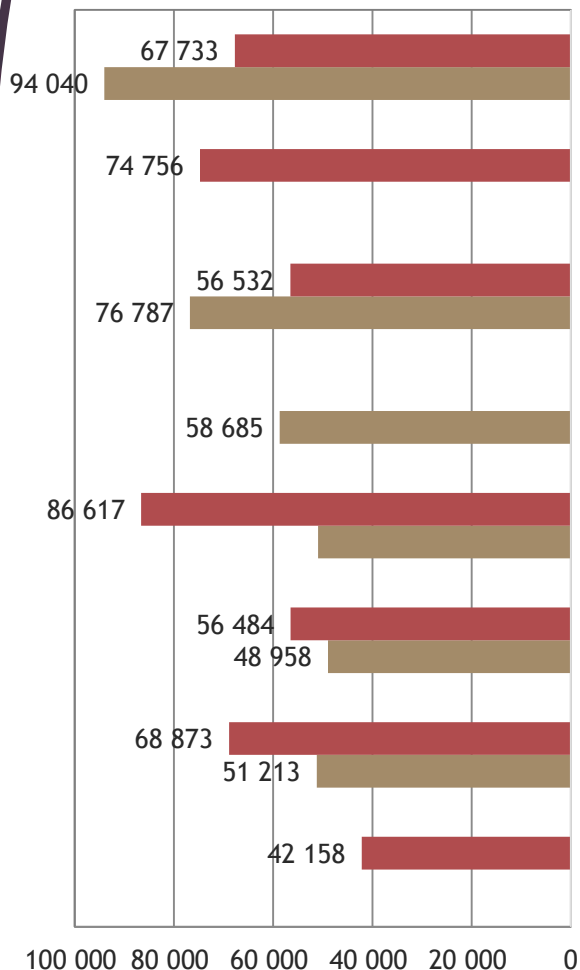
2016

Mzda Plat

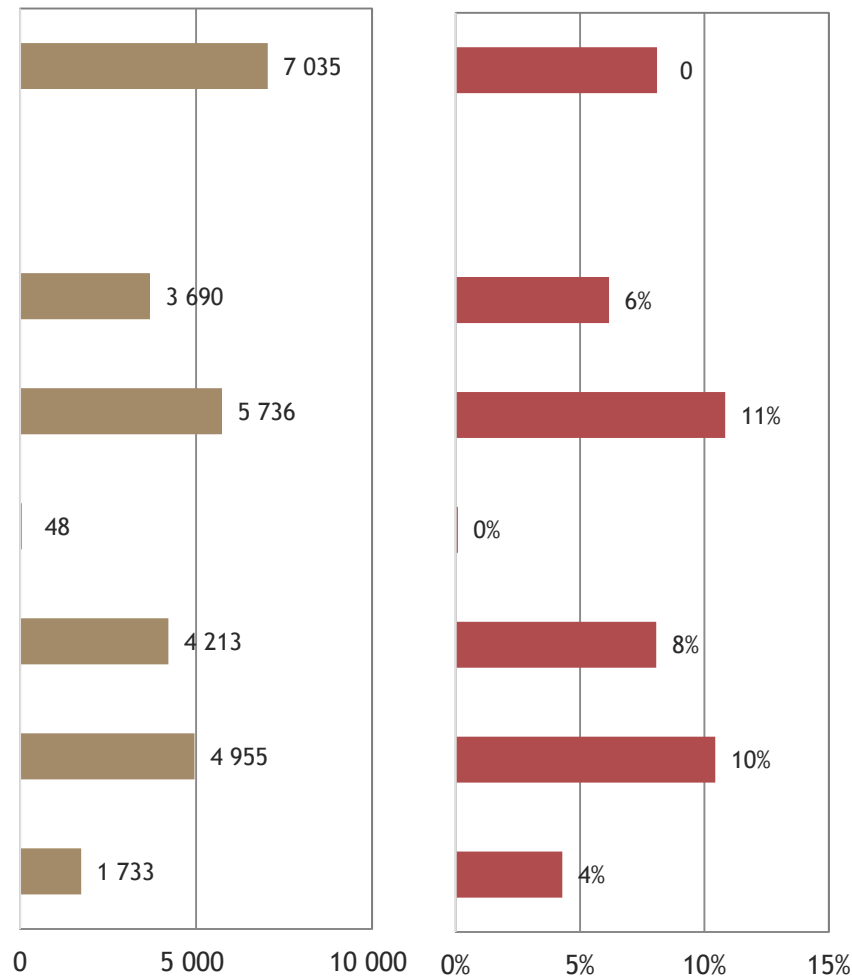
Řazeno od nejvyššího průměru (plat a mzda)

Průměrný příjem 2017-2016

Index 2017/2016



Průměrné platy a mzdy

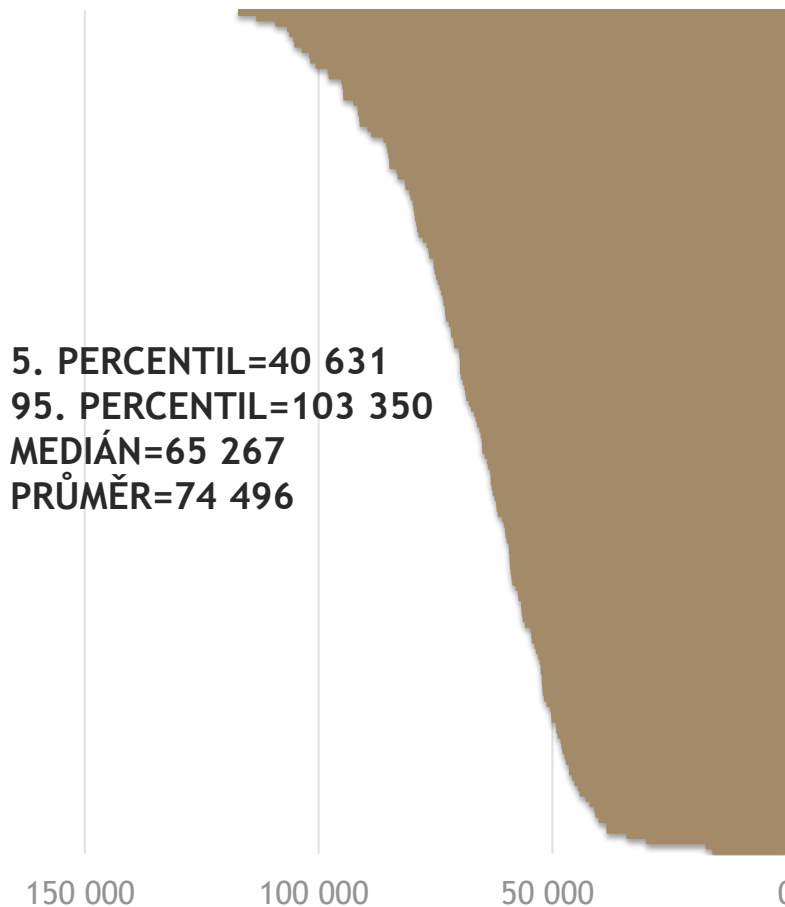


Meziroční rozdíly

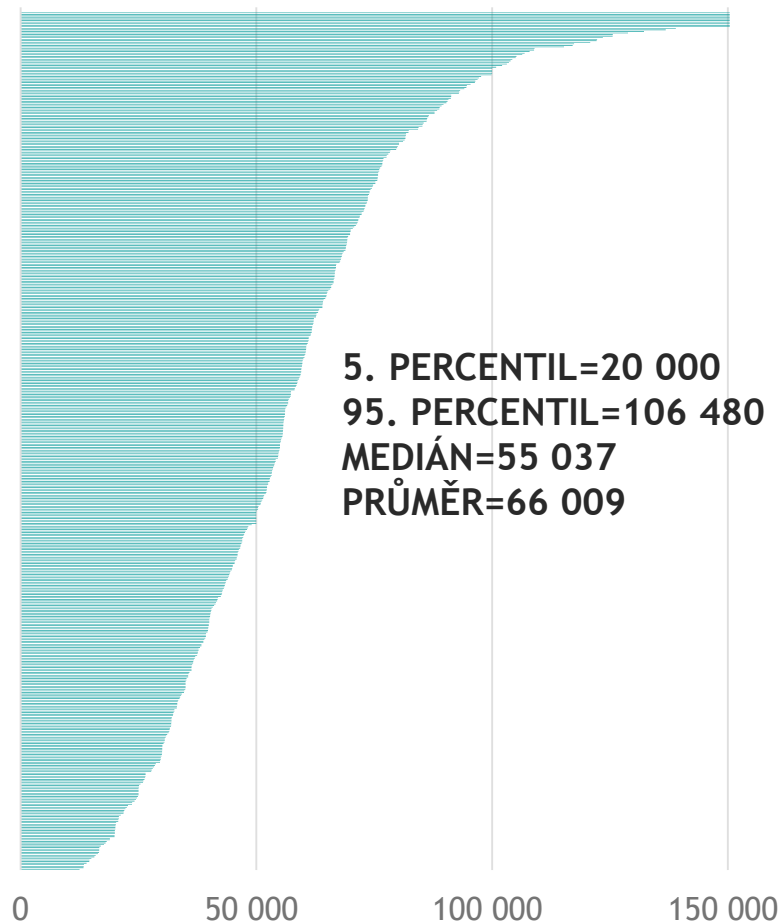
Zdroj: Výkaz E (MZ) 2-01, E (MZ) 3-01 a E (MZ) 4-01



Průměrné platy (N=160)



Průměrné mzdy (N=556)

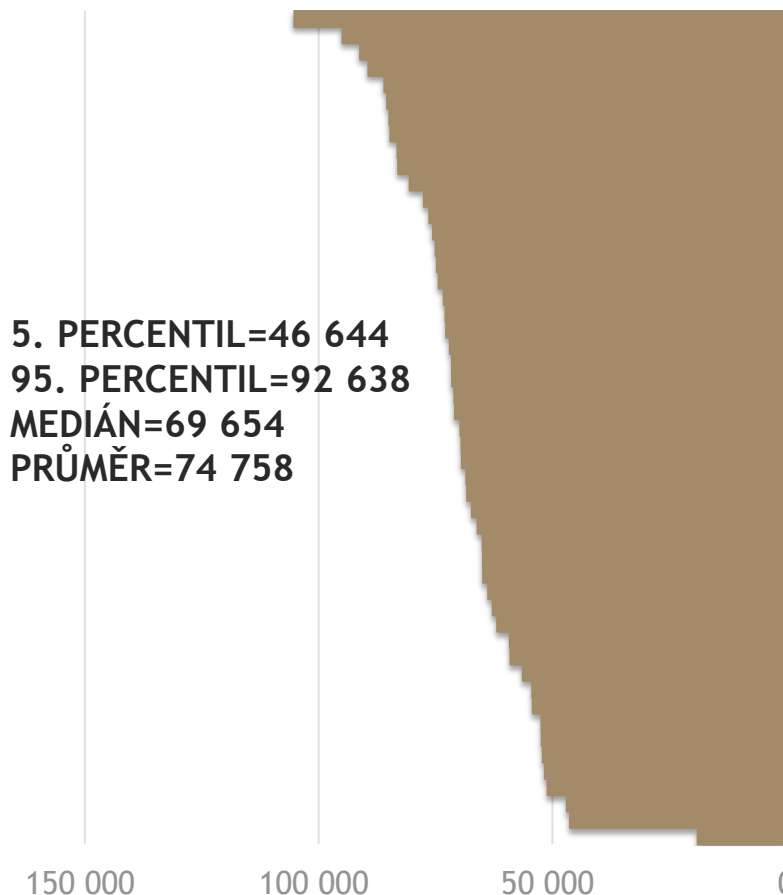


Průměrné platy a mzdy 2017 dle poskytovatelů

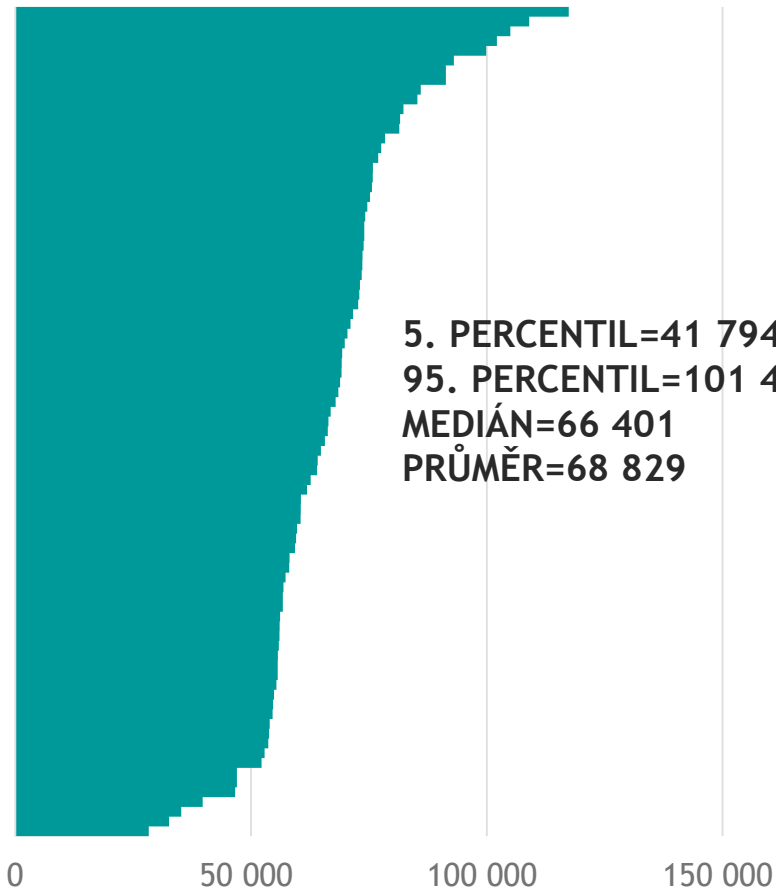
(N = počty poskytovatelů dle IČO)

Zdroj: Výkaz E (MZ) 2-01, E (MZ) 3-01 a E (MZ) 4-01

Průměrné platy (N=51)



Průměrné mzdy (N=85)

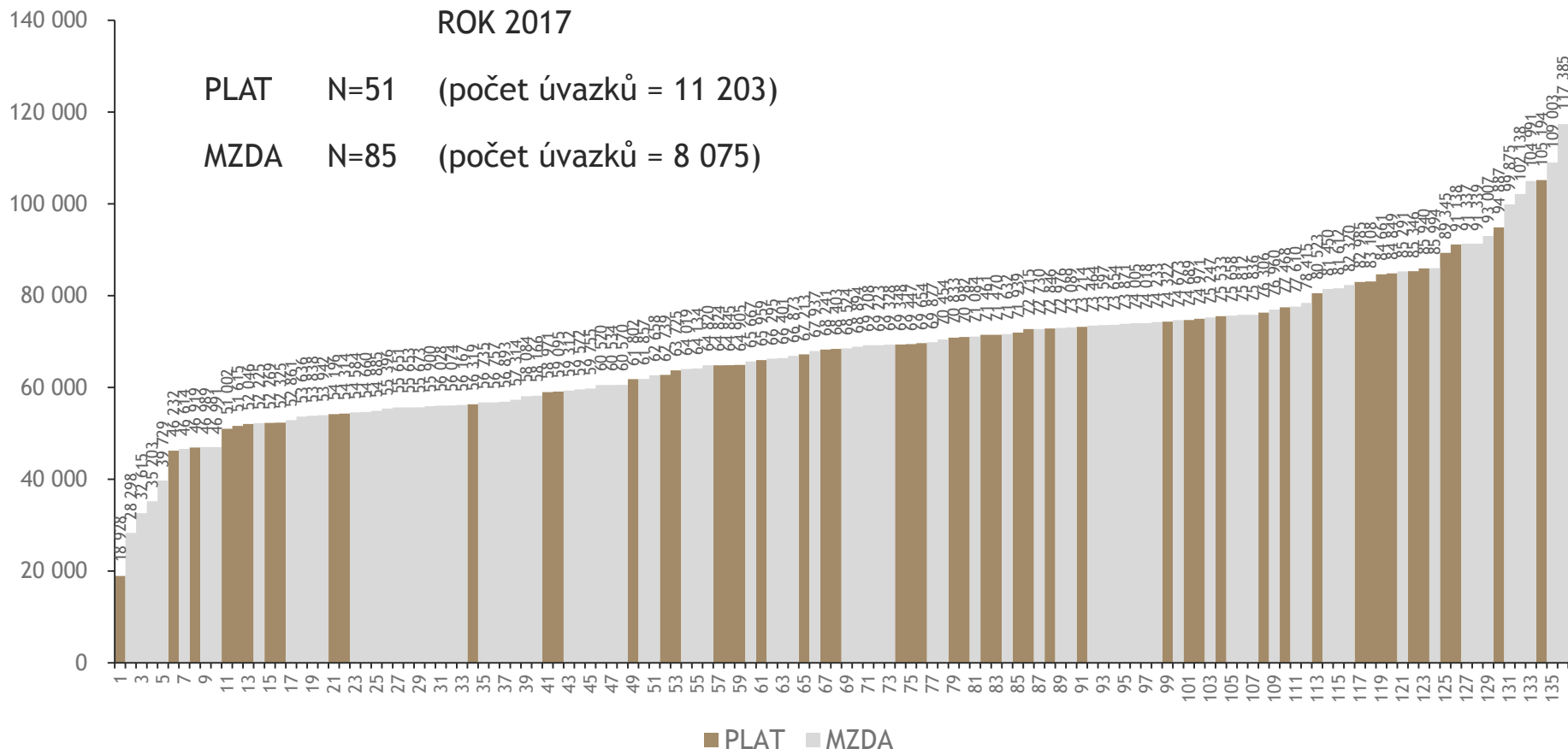


Průměrné platy a mzdy 2017 dle poskytovatelů
(N = počty poskytovatelů dle IČO)


Zdroj: Výkaz E (MZ) 2-01, E (MZ) 3-01 a E (MZ) 4-01



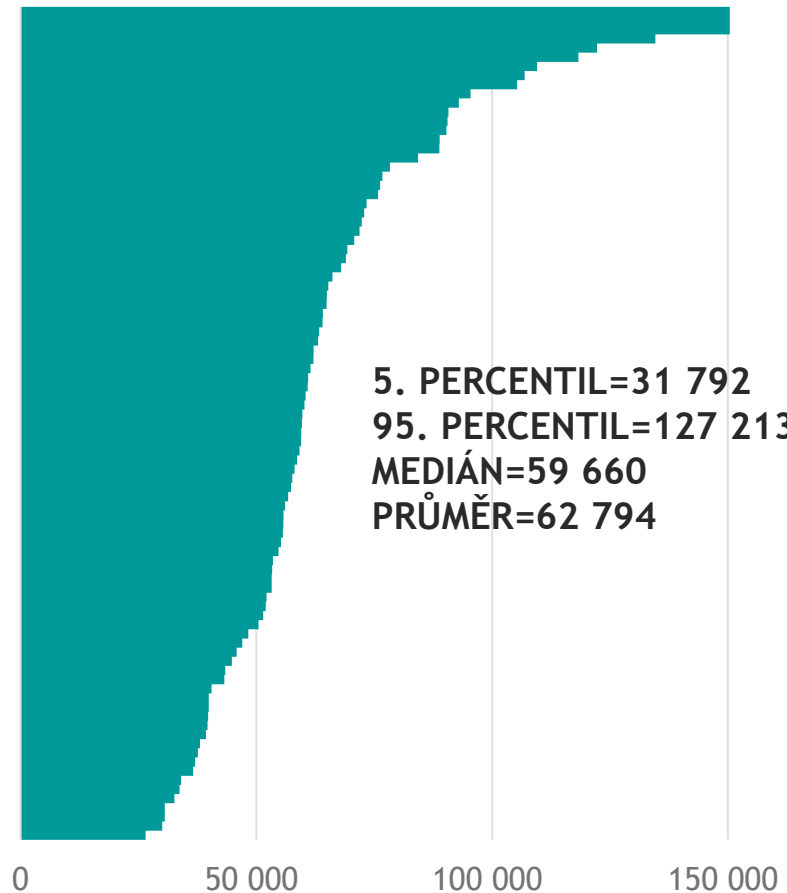
Odměňování lékařů a zubních lékařů v čase: jednotliví poskytovatelé



Průměrné platy (N=49)

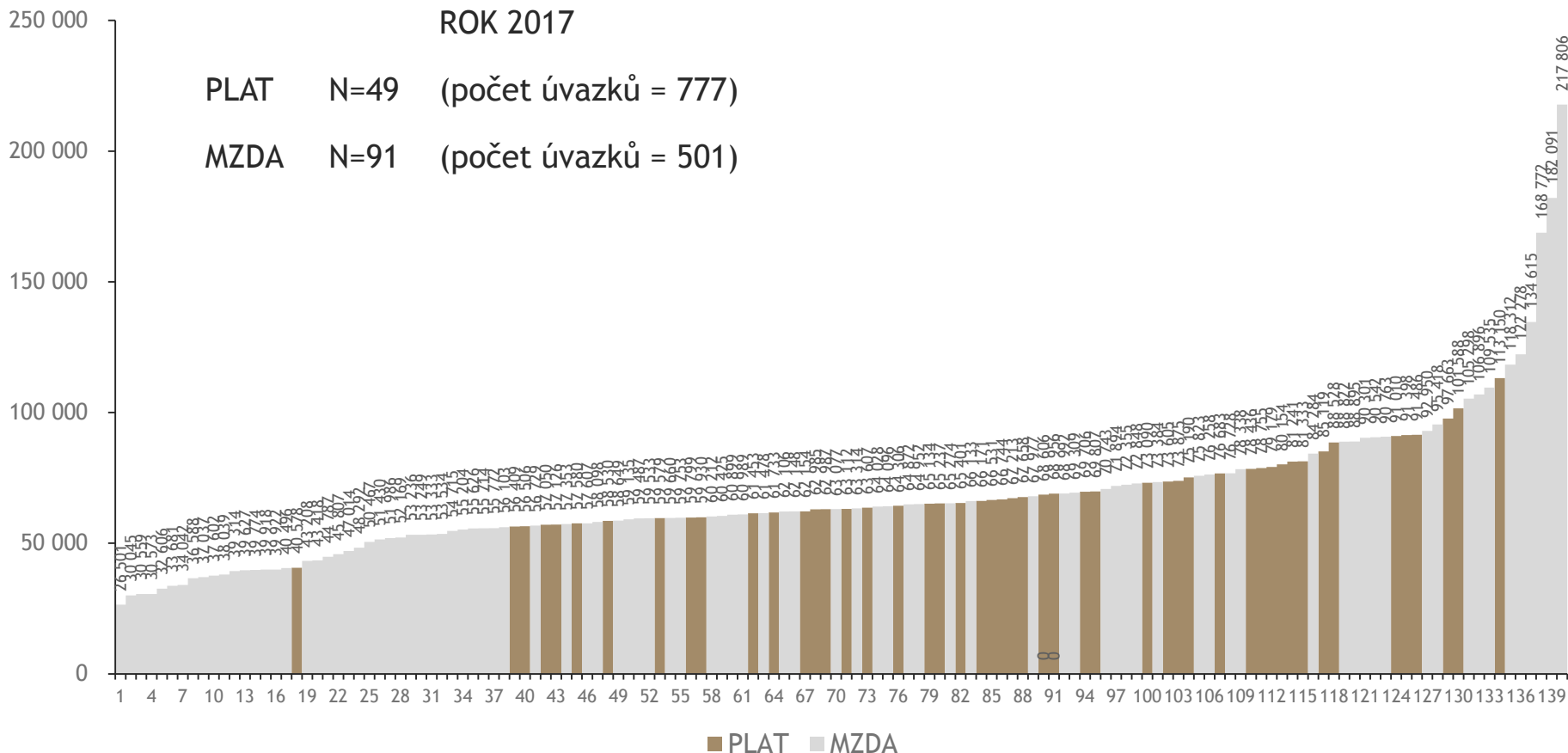


Průměrné mzdy (N=91)

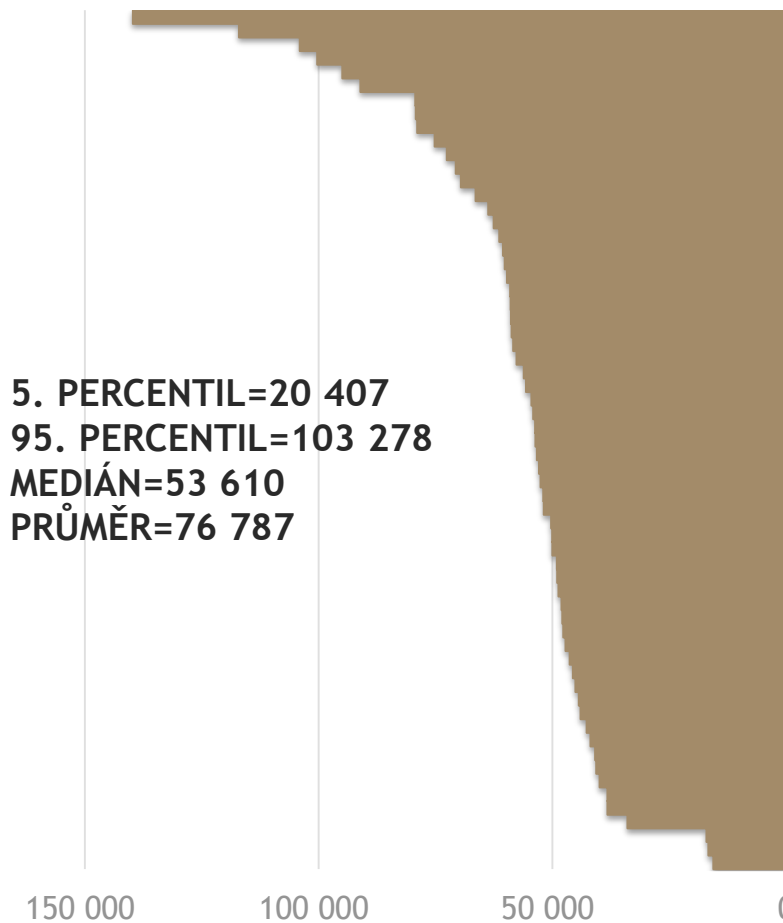


Průměrné platy a mzdy 2017 dle poskytovatelů
(N = počty poskytovatelů dle IČO)

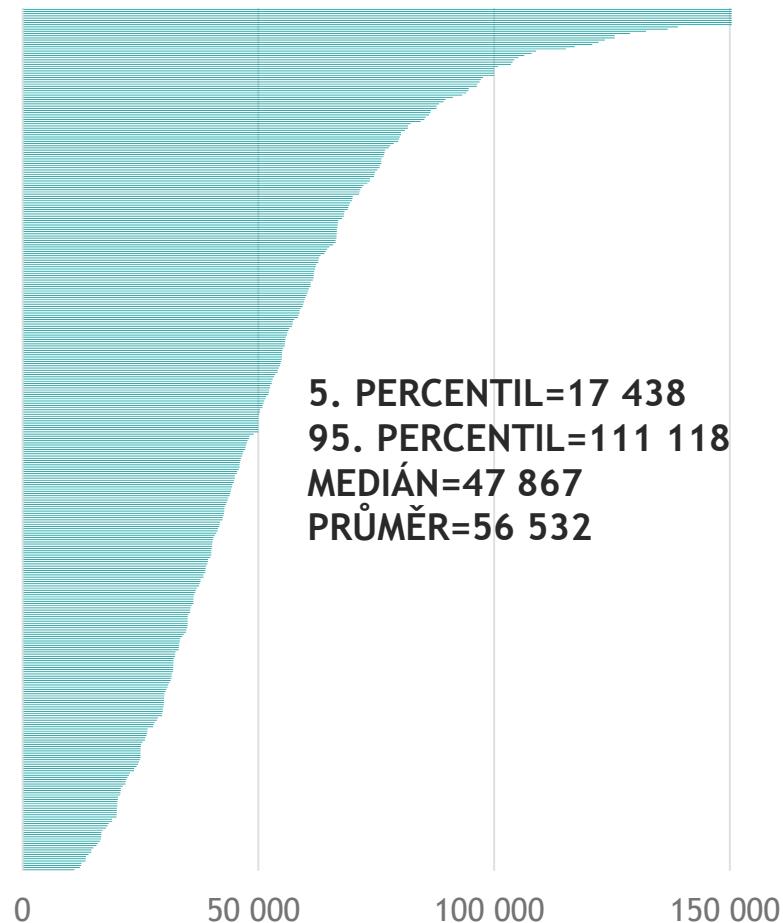
Zdroj: Výkaz E (MZ) 2-01, E (MZ) 3-01 a E (MZ) 4-01



Průměrné platy (N=63)



Průměrné mzdy (N=392)

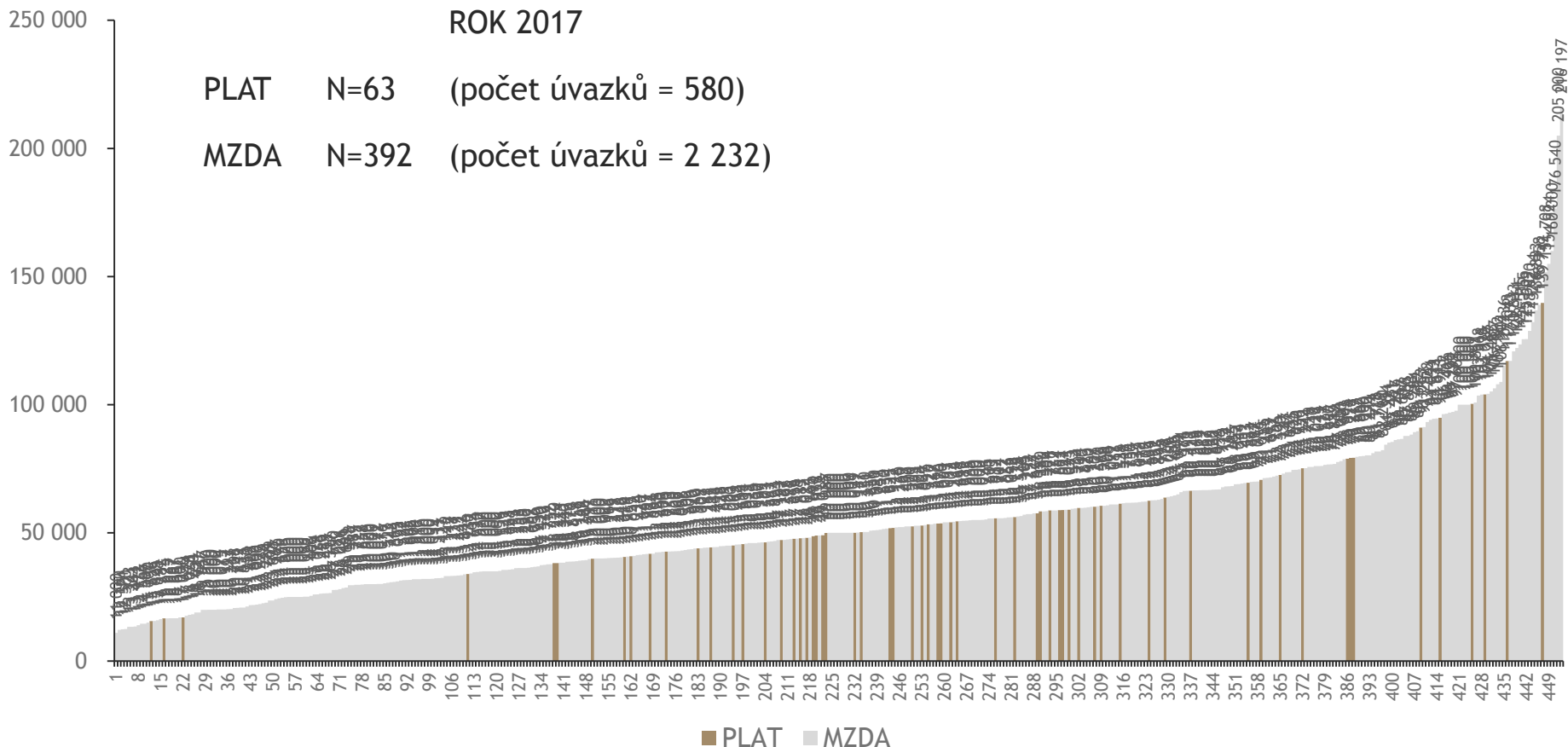


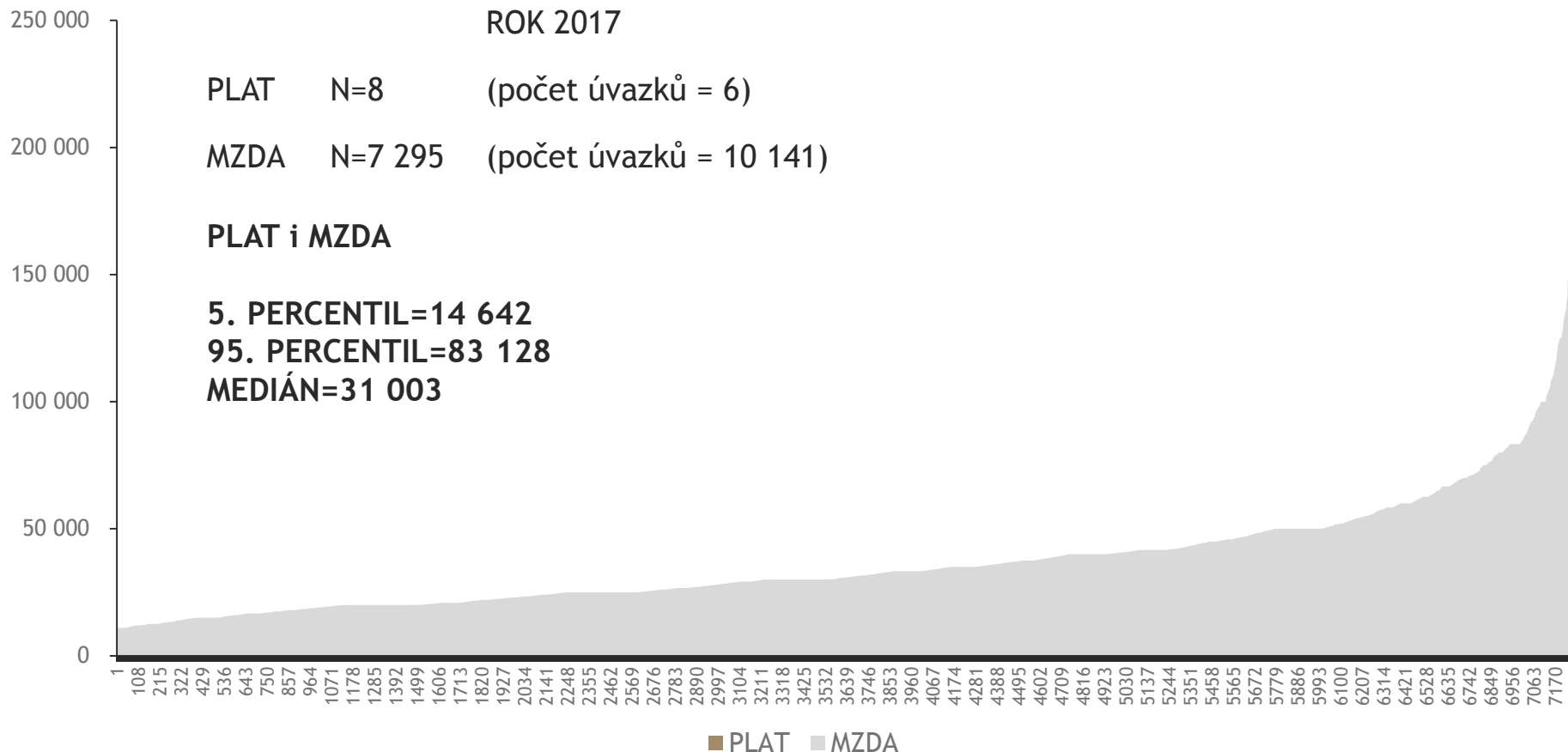
Průměrné platy a mzdy 2017 dle poskytovatelů
(N = počty poskytovatelů dle IČO)

Zdroj: Výkaz E (MZ) 2-01, E (MZ) 3-01 a E (MZ) 4-01



Odměňování lékařů a zubních lékařů v čase: jednotliví poskytovatelé





Struktura mezd a platů v roce 2017

Struktura platů a mezd lékařů a zubních lékařů

PZS Akutní péče

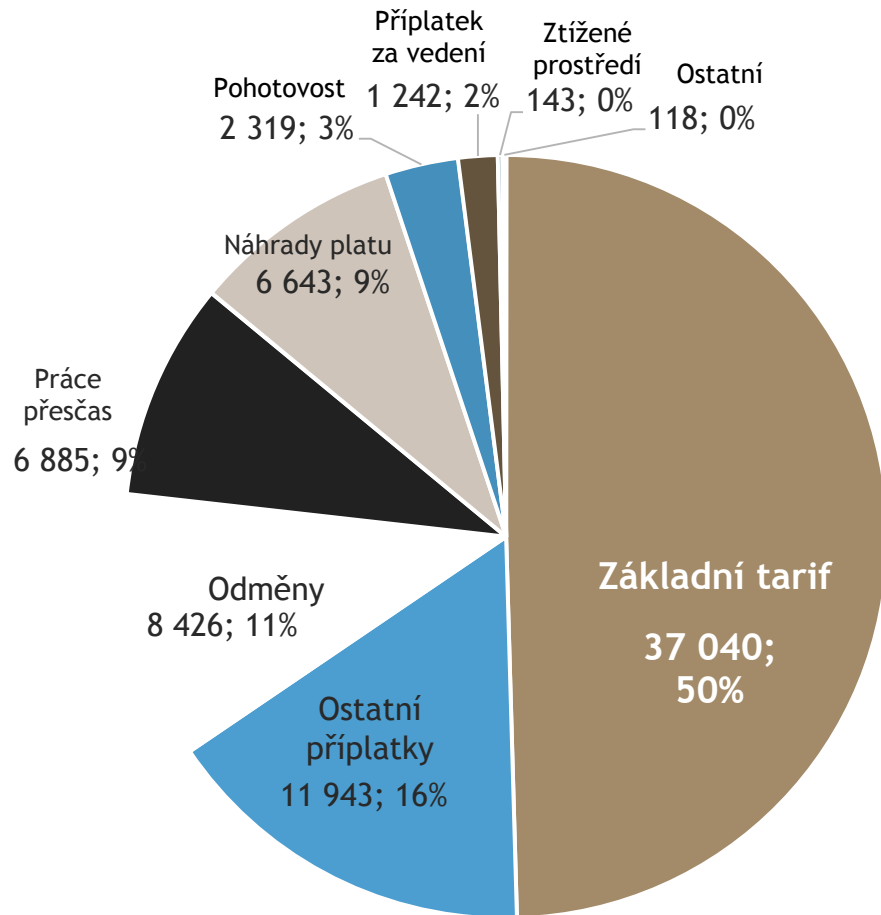
	Struktura platů		Struktura mezd		
Celkové průměrné hrubé příjmy	74 758	100%	68 829	100%	Celkové průměrné hrubé příjmy
základní tarif	37 040	50%	40 431	59%	základní mzda
ostatní příplatky	11 943	16%	12 644	18%	ostatní
odměny	8 426	11%	6 511	10%	odměny
plat za práci přesčas	6 885	9%	5 088	7%	mzda za práci přesčas
náhrady platu	6 643	9%	2 554	4%	odměna za pracovní pohotovost
odměna za pracovní pohotovost	2 319	3%	625	1%	mzda za práci v sobotu a v neděli
příplatek za vedení	1 242	2%	557	1%	mzda za noční práci
ostatní	118	0%	297	0%	mzda nebo náhrada mzdy za svátek
příplatek za práci ve ztíženém prostředí	143	0%	121	0%	mzda a příplatek za práci ve ztíženém prostředí
Počet úvazků	11 203		8 075		Počet úvazků



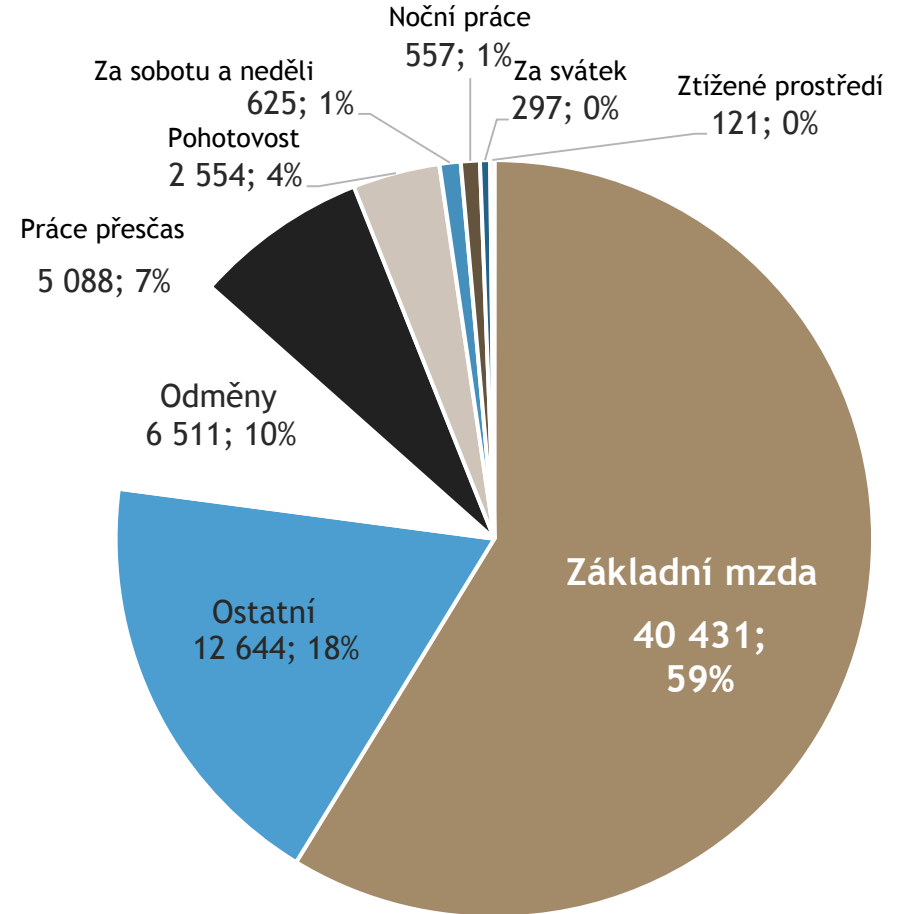
Struktura platů a mezd lékařů a zubních lékařů

PZS Akutní péče

Struktura platů



Struktura mezd



Struktura mezd a platů v roce 2017

Struktura platů a mezd lékařů a zubních lékařů

PZS Ostatní lůžkové péče

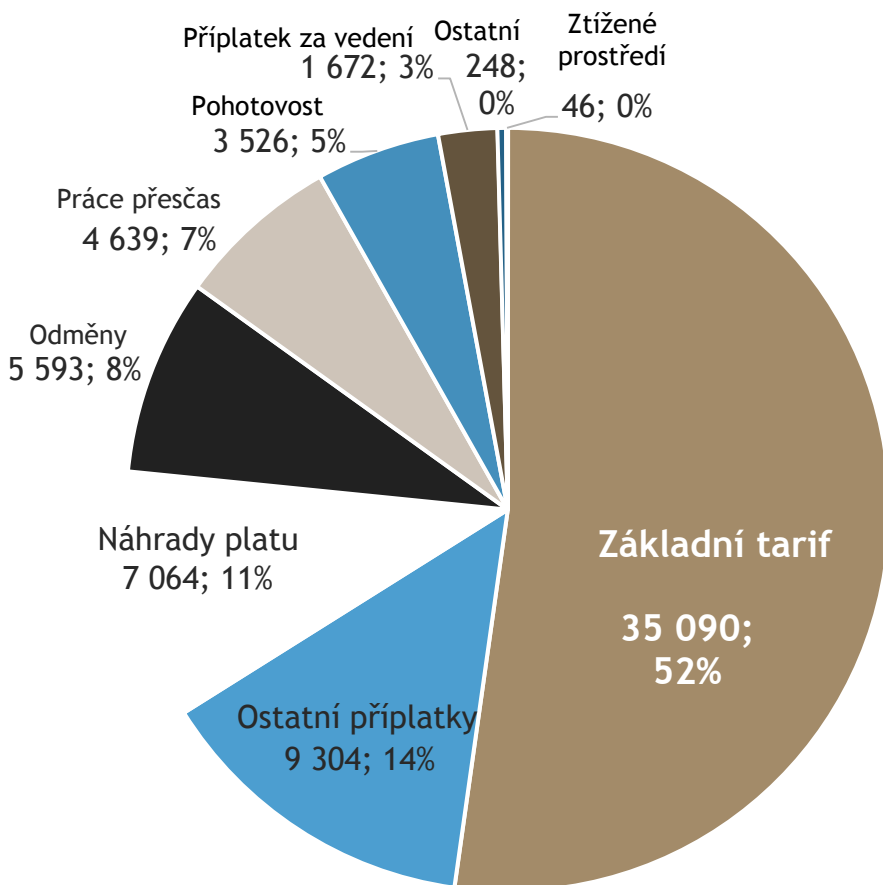
	Struktura platů		Struktura mezd		
Celkové průměrné hrubé příjmy	67 183	100%	62 794	100%	Celkové průměrné hrubé příjmy
základní tarif	35 090	52%	43 680	70%	základní mzda
ostatní příplatky	9 304	14%	7 184	12%	odměny
náhrady platu	7 064	11%	6 592	11%	ostatní
odměny	5 593	8%	1 522	2%	mzda nebo náhrada mzdy za svátek
plat za práci přesčas	4 639	7%	1 450	2%	mzda za práci přesčas
odměna za pracovní pohotovost	3 526	5%	1 440	2%	odměna za pracovní pohotovost
příplatek za vedení	1 672	3%	544	1%	mzda za práci v sobotu a v neděli
ostatní	248	0%	266	0%	mzda za noční práci
příplatek za práci ve ztíženém prostředí	46	0%	116	0%	mzda a příplatek za práci ve ztíženém prostředí
Počet úvazků	777		501		Počet úvazků



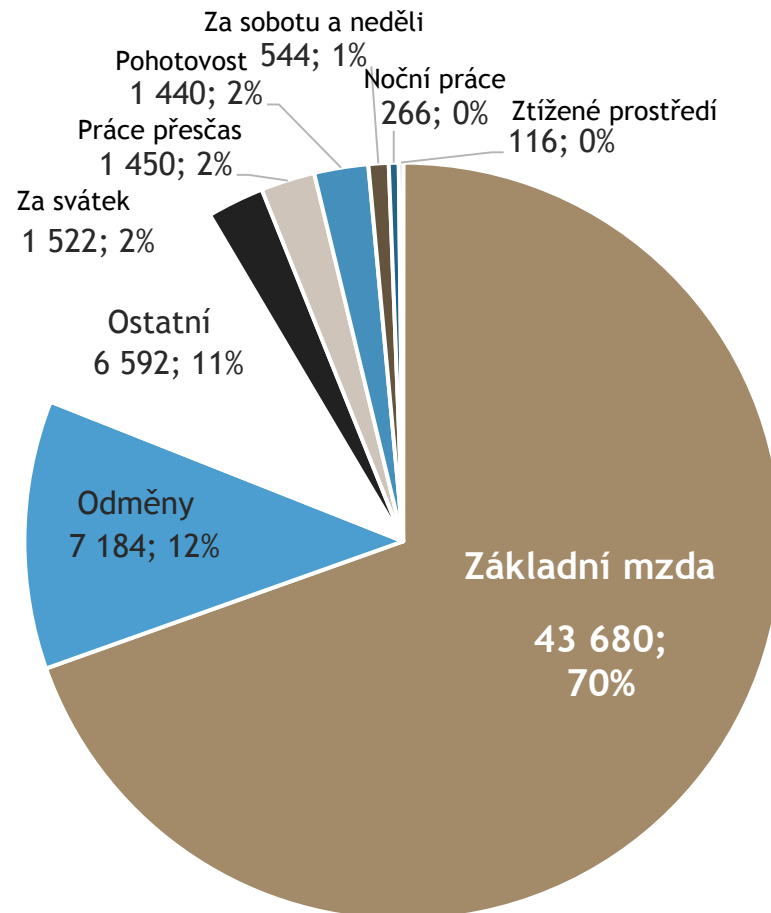
Struktura platů a mezd lékařů a zubních lékařů

PZS Ostatní lůžkové péče

Struktura platů



Struktura mezd





II. Platy a mzdy v českém zdravotnictví v r. 2017

II-B. Všeobecné sestry a porodní asistentky

(shodný statistický vzorek zpravodajských jednotek)

NZIS^[E]

Národní zdravotnický informační systém ČR (NZIS)

**Program statistických zjišťování resortu zdravotnictví
- Sekce ekonomická**

NZIS Report č.2 (07/2018)

Připravil autorský kolektiv vedený: M. Bartůňková, J. Jarkovský, L. Dušek

Odměňování všeobecných sester a porodních asistentek dle hlavních segmentů péče (bez primární péče-historicky nebyla předmětem sběru dat)

2016

30 280

PRŮMĚR ČR

32 755

PRŮMĚR PLAT

27 056

PRŮMĚR MZDA

32 724

AKUTNÍ PÉČE

27 576

AKUTNÍ PÉČE

33 070

OST. LŮŽKOVÁ

25 613

OST. LŮŽKOVÁ

32 647

NELŮŽKOVÁ PÉČE

25 045

NELŮŽKOVÁ PÉČE

2017

33 927

PRŮMĚR ČR

36 808

PRŮMĚR PLAT

30 381

PRŮMĚR MZDA

36 687

AKUTNÍ PÉČE

31 337

AKUTNÍ PÉČE

36 986

OST. LŮŽKOVÁ

29 236

OST. LŮŽKOVÁ

37 433

NELŮŽKOVÁ PÉČE

26 821

NELŮŽKOVÁ PÉČE

Zdroj: Výkaz E (MZ) 2-01, E (MZ) 3-01 a E (MZ) 4-01



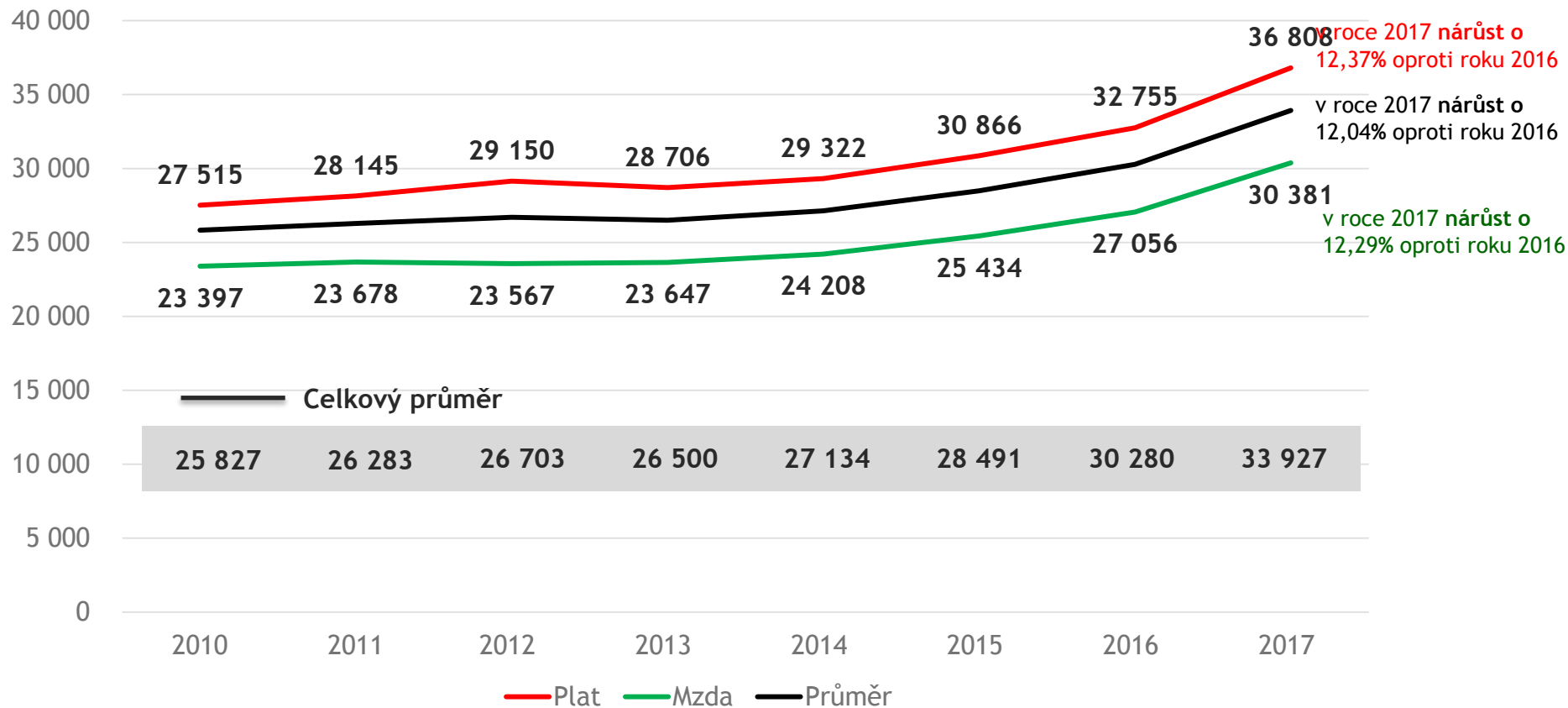
Evropská unie
Evropský sociální fond
Operační program Zaměstnanost

NZIS^[E]



Odměňování všeobecných sester a porodních asistentek (bez primární péče-historicky nebyla předmětem sběru dat)

Vývoj platů a mezd všeobecných sester a porodních asistentek ve zdravotnictví celkem



Zdroj: Výkaz E (MZ) 2-01, E (MZ) 3-01 a E (MZ) 4-01



Evropská unie
Evropský sociální fond
Operační program Zaměstnanost

NZIS^[E]



Všechny segmenty péče

Všeob.sestry a por.asistentky dle krajů: rozdíl mezd a platů

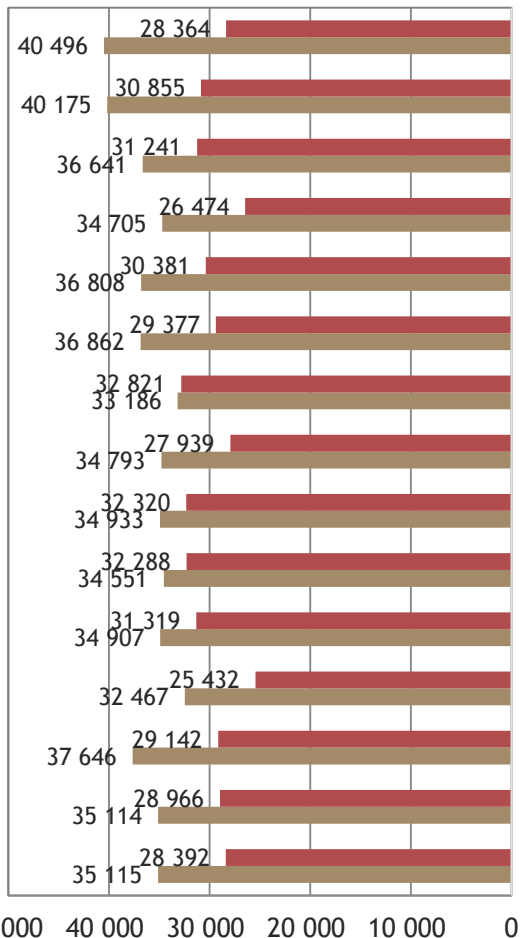
2017

Mzda Plat

Řazeno od nejvyššího průměru
(plat a mzda)

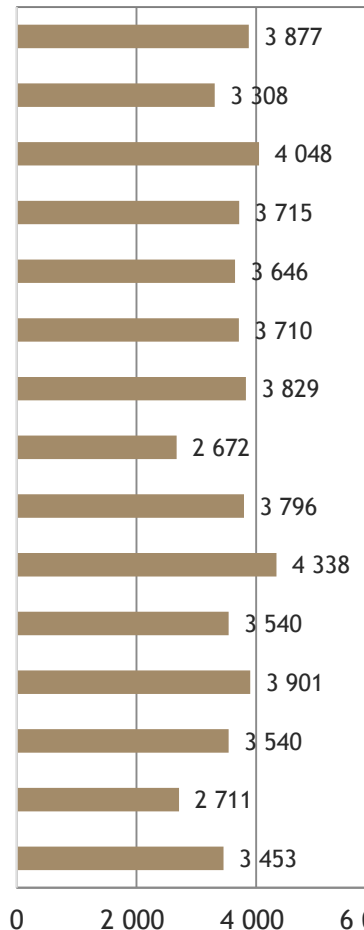
Průměrný příjem 2017-2016

Index 2017/2016

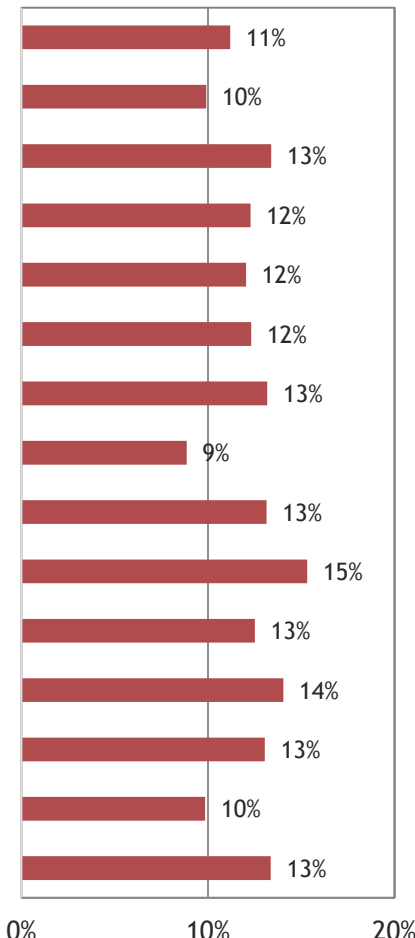


Průměrné platy a mzdy

Hlavní město Praha
Plzeňský kraj
Královéhradecký kraj
Jihomoravský kraj
ČR
Olomoucký kraj
Liberecký kraj
Moravskoslezský kraj
Středočeský kraj
Ústecký kraj
Jihočeský kraj
Kraj Vysočina
Karlovarský kraj
Pardubický kraj
Zlínský kraj



Meziroční rozdíly



Zdroj: Výkaz E (MZ) 2-01, E (MZ) 3-01 a E (MZ) 4-01



Evropská unie
Evropský sociální fond
Operační program Zaměstnanost

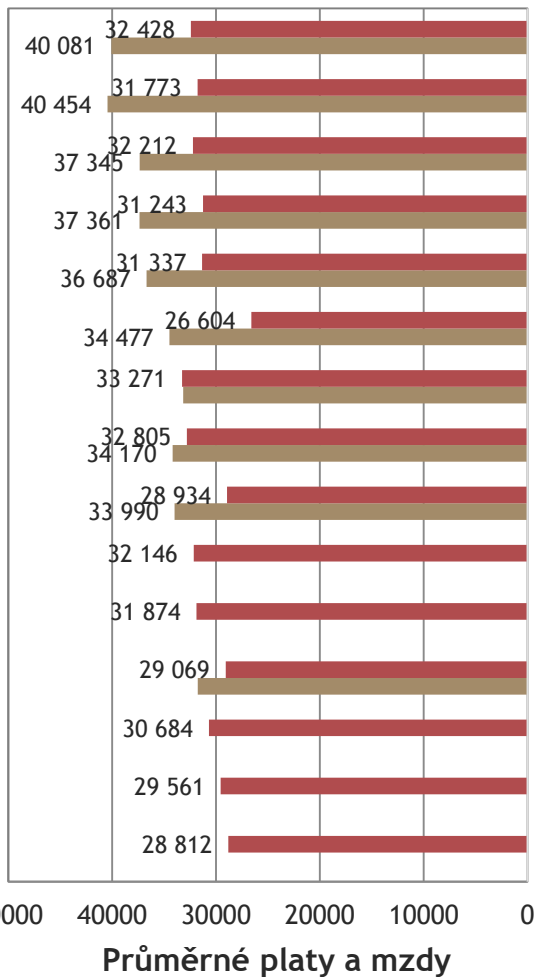
NZIS[E]



Akutní péče

2017

■ mzda ■ plat



Všeob.sestry a por.asistentky dle krajů: rozdíl mezd a platů

Řazeno od nejvyššího průměru (plat a mzda)

■ Průměrný příjem 2017-2016

■ Index 2017/2016

Hlavní město Praha

Plzeňský kraj

Královéhradecký kraj

Olomoucký kraj

ČR

Jihomoravský kraj

Liberecký kraj

Středočeský kraj

Moravskoslezský kraj

Jihočeský kraj

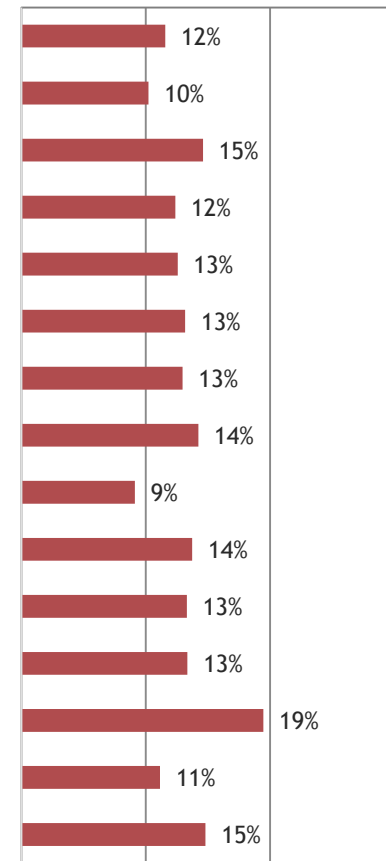
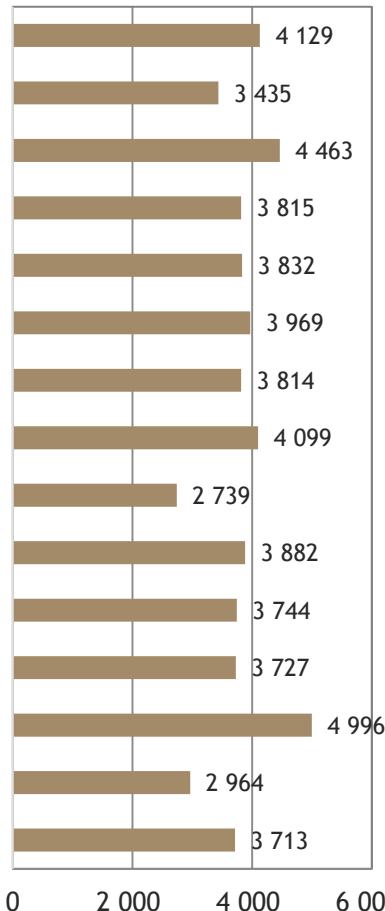
Ústecký kraj

Kraj Vysočina

Karlovarský kraj

Pardubický kraj

Zlínský kraj



Meziroční rozdíly

Zdroj: Výkaz E (MZ) 2-01, E (MZ) 3-01 a E (MZ) 4-01



Evropská unie
Evropský sociální fond
Operační program Zaměstnanost

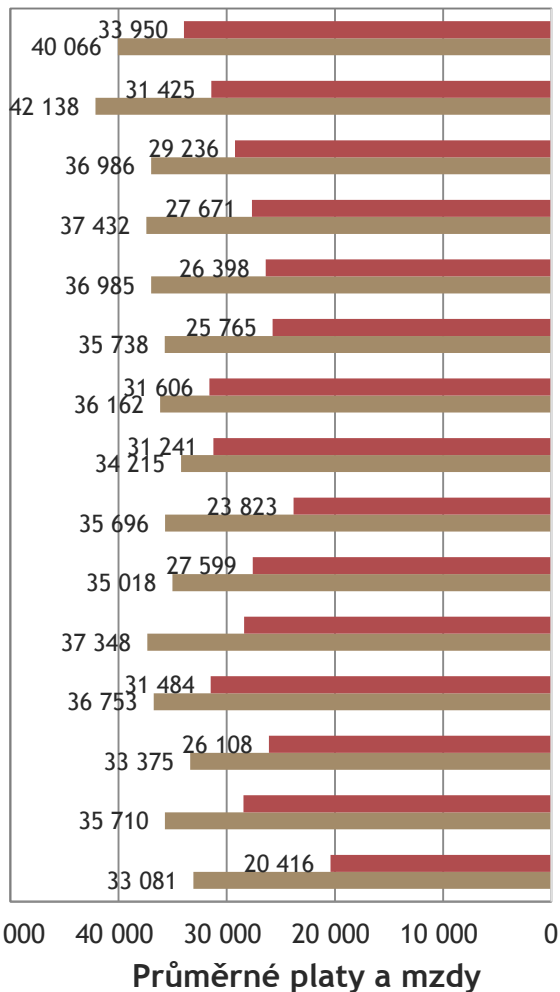


Ost. lůžková péče

Všeob.sestry a por.asistentky dle krajů: rozdíl mezd a platů

2017

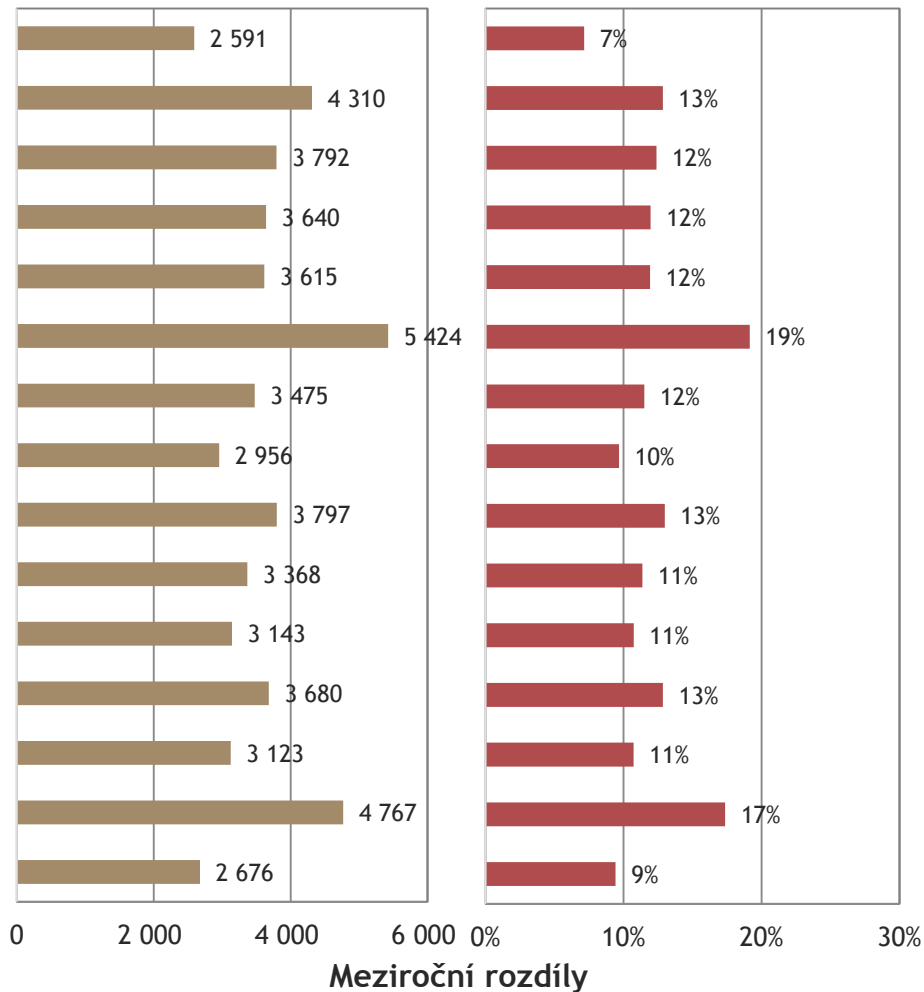
■ mzda ■ plat



Řazeno od nejvyššího průměru (plat a mzda)

■ Průměrný příjem 2017-2016

■ Index 2017/2016



Zdroj: Výkaz E (MZ) 2-01, E (MZ) 3-01 a E (MZ) 4-01



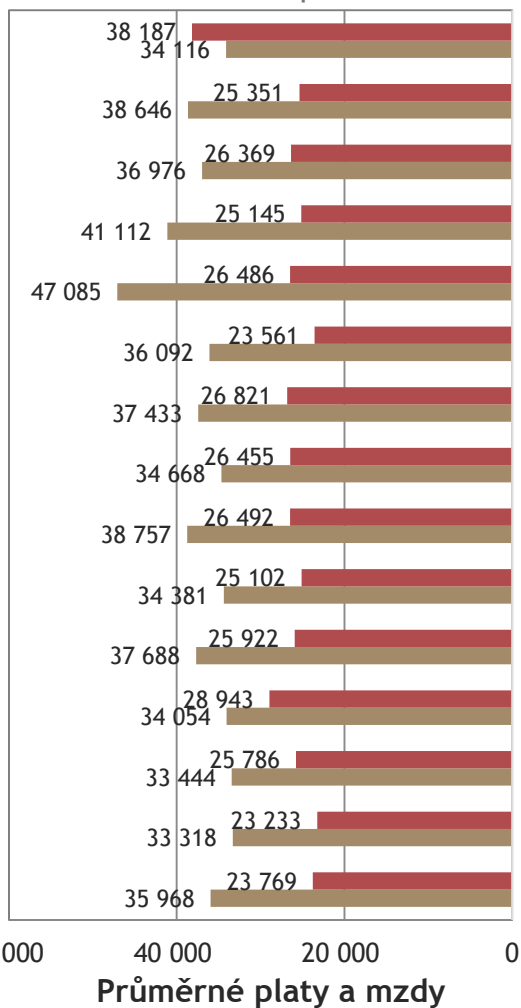
Evropská unie
Evropský sociální fond
Operační program Zaměstnanost

NZIS[E]



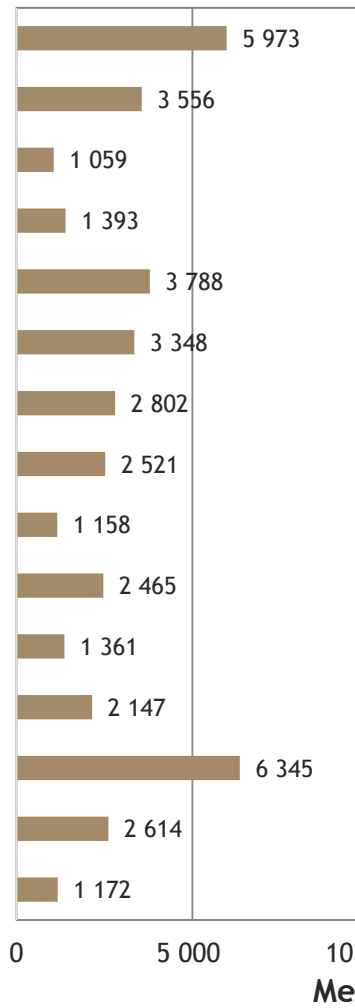
2017

■ mzda ■ plat

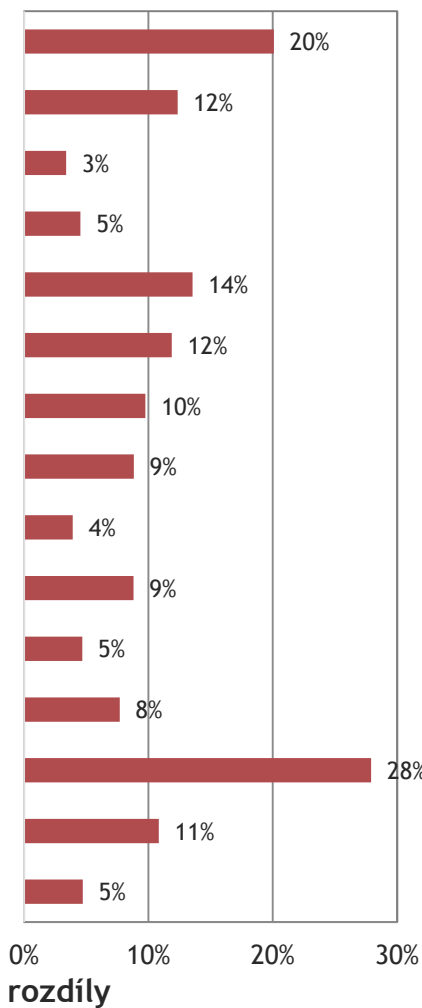


Řazeno od nejvyššího průměru (plat a mzda)

■ Průměrný příjem 2017-2016



■ Index 2017/2016

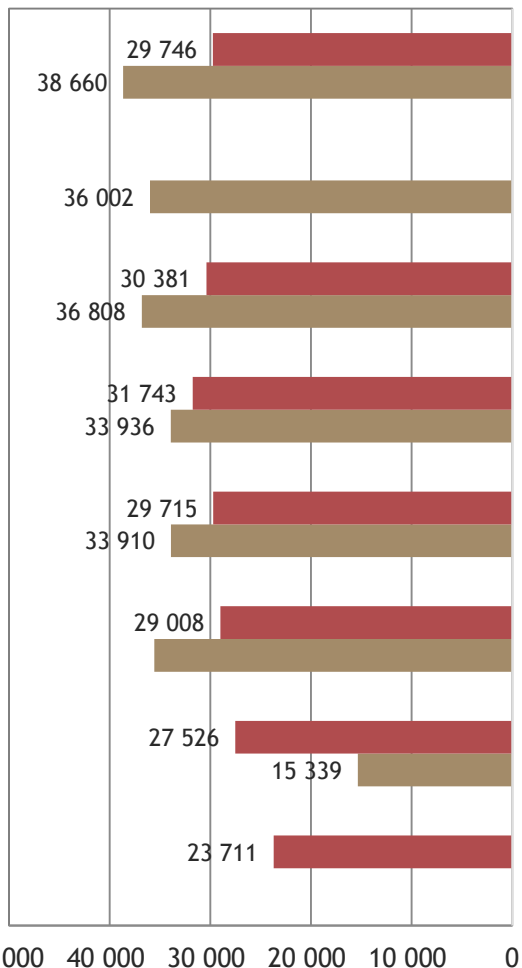


Zdroj: Výkaz E (MZ) 2-01, E (MZ) 3-01 a E (MZ) 4-01

2017

■ mzda ■ plat

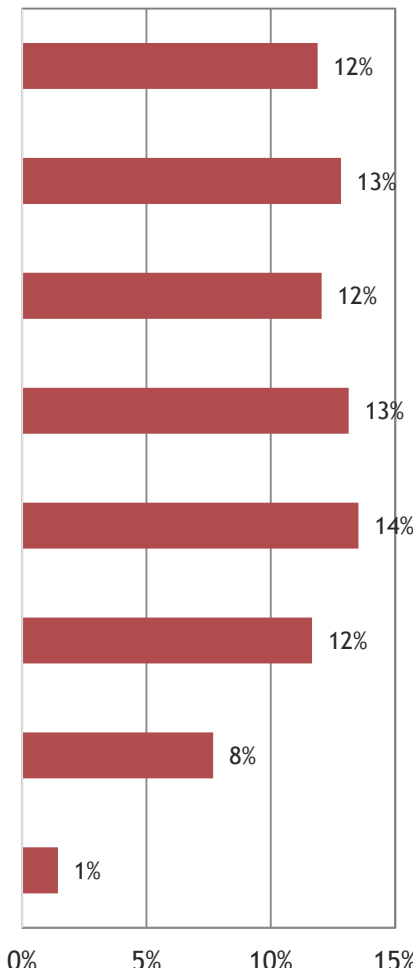
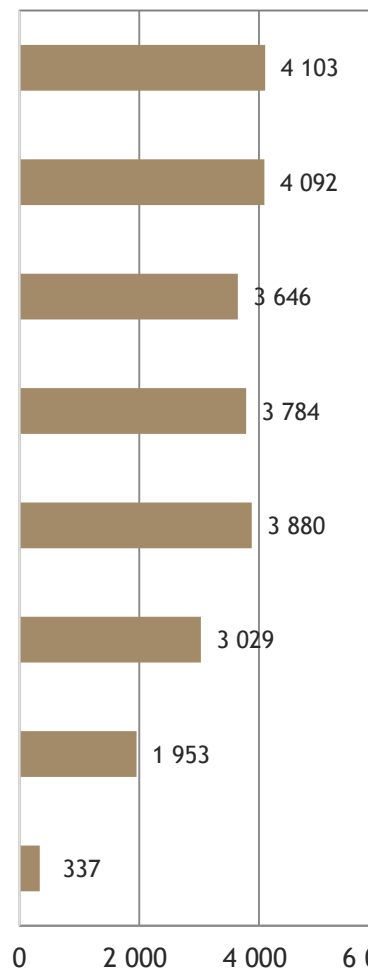
Řazeno od nejvyššího průměru
(plat a mzda)



Průměrné platy a mzdy

■ Průměrný příjem 2017-2016

■ Index 2017/2016



Meziroční rozdíly

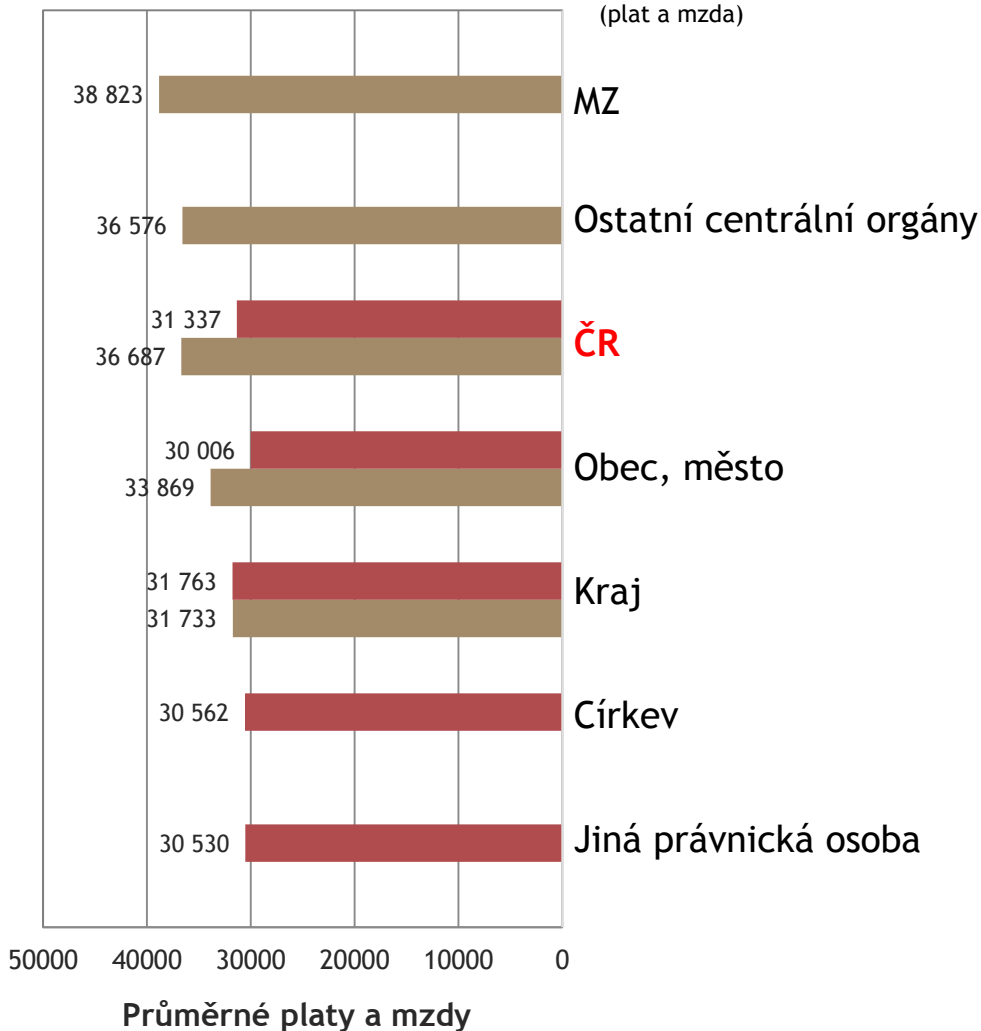
Zdroj: Výkaz E (MZ) 2-01, E (MZ) 3-01 a E (MZ) 4-01



2017

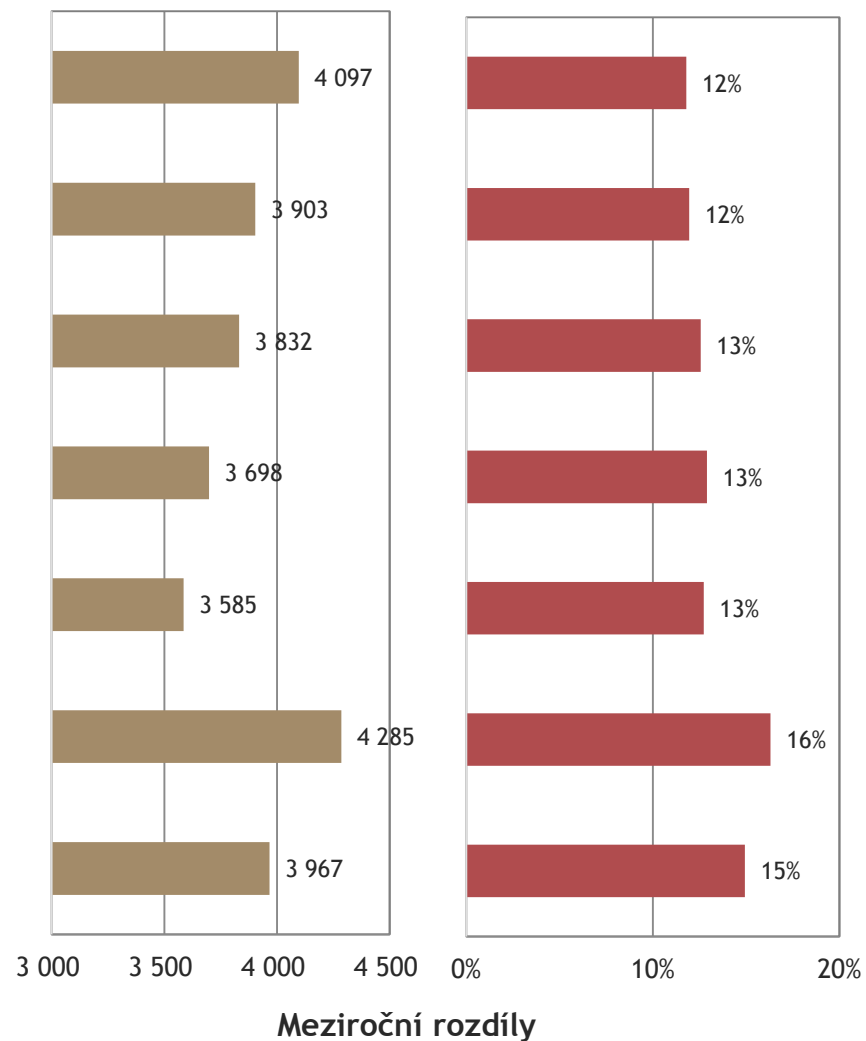
■ Mzda ■ Plat

Řazeno od nejvyššího průměru
(plat a mzda)



■ Průměrný příjem 2017-2016

■ Index 2017/2016



Zdroj: Výkaz E (MZ) 2-01, E (MZ) 3-01 a E (MZ) 4-01

Ost. lůžková péče

Všeob.sestry a por.asistentky dle zřizovatele: rozdíl mezd a platů

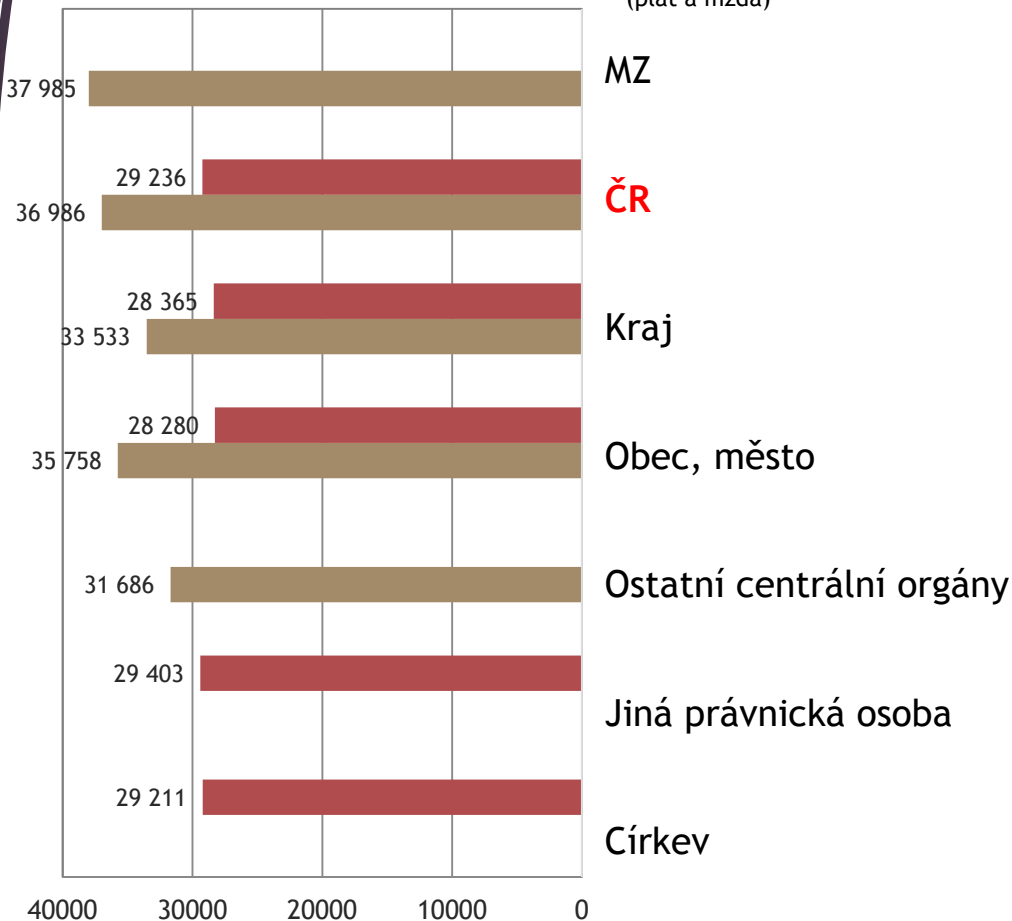
2017

Mzda Plat

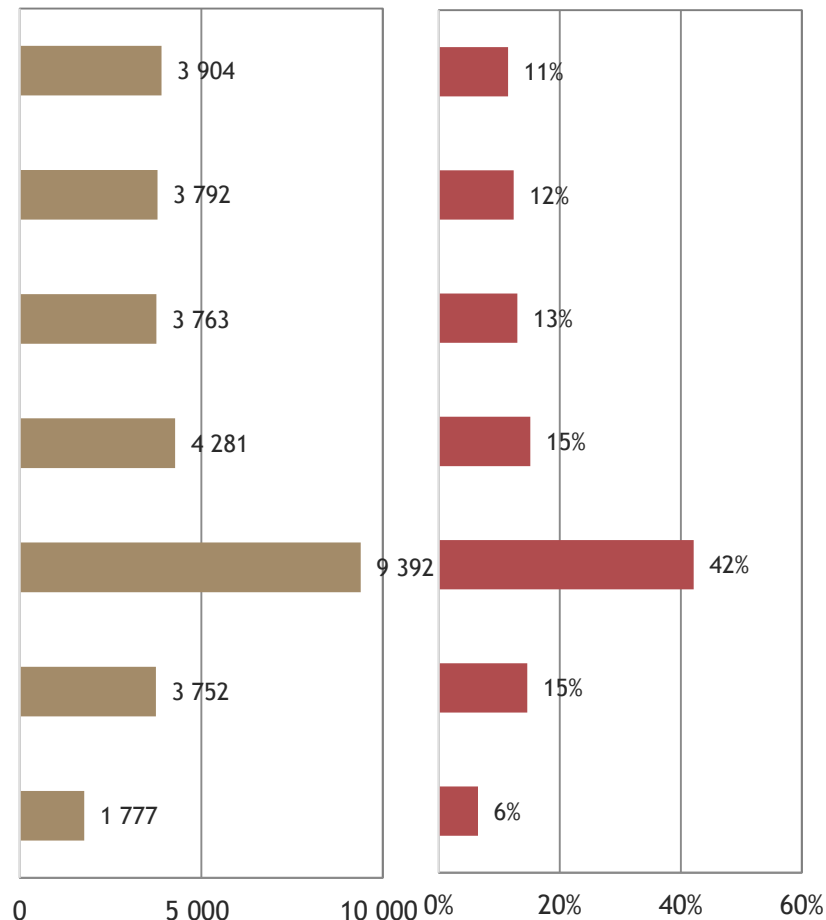
Řazeno od nejvyššího průměru
(plat a mzda)

Průměrný příjem 2017-2016

Index 2017/2016



Průměrné platy a mzdy



Meziroční rozdíly

Zdroj: Výkaz E (MZ) 2-01, E (MZ) 3-01 a E (MZ) 4-01



Evropská unie
Evropský sociální fond
Operační program Zaměstnanost

NZIS^[E]

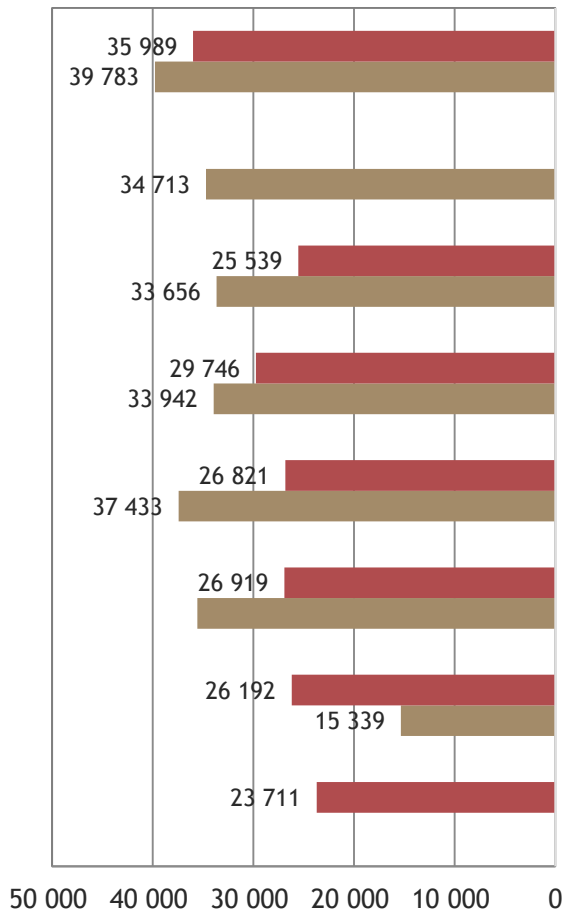


Nelůžková péče

Všeb.sestry a por.asistentky dle zřizovatele: rozdíl mezd a platů

2017

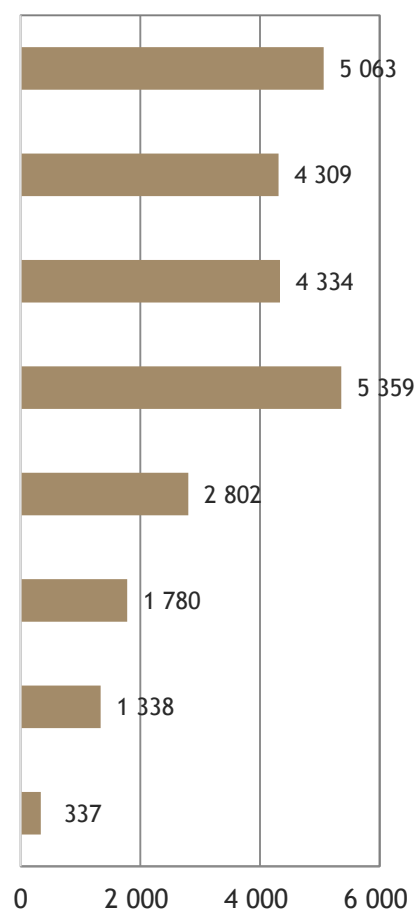
Mzda Plat



Průměrné platy a mzdy

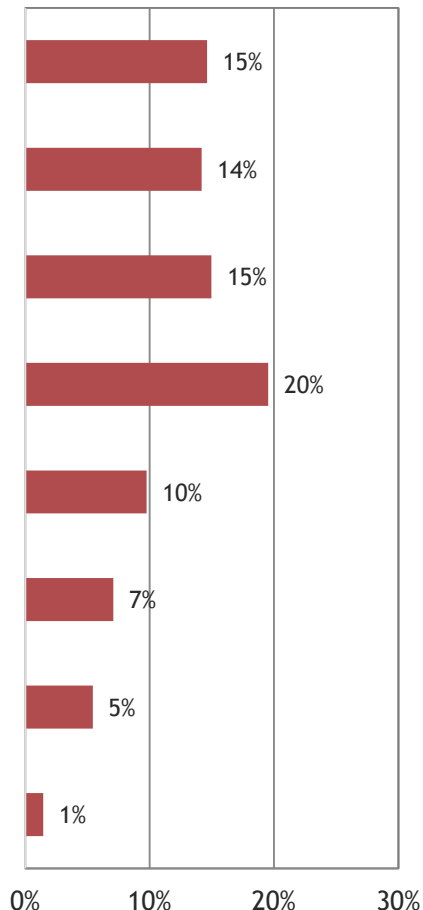
Řazeno od nejvyššího průměru (plat a mzda)

Průměrný příjem 2017-2016



Meziroční rozdíly

Index 2017-2016



Zdroj: Výkaz E (MZ) 2-01, E (MZ) 3-01 a E (MZ) 4-01



Evropská unie
Evropský sociální fond
Operační program Zaměstnanost

NZIS[E]

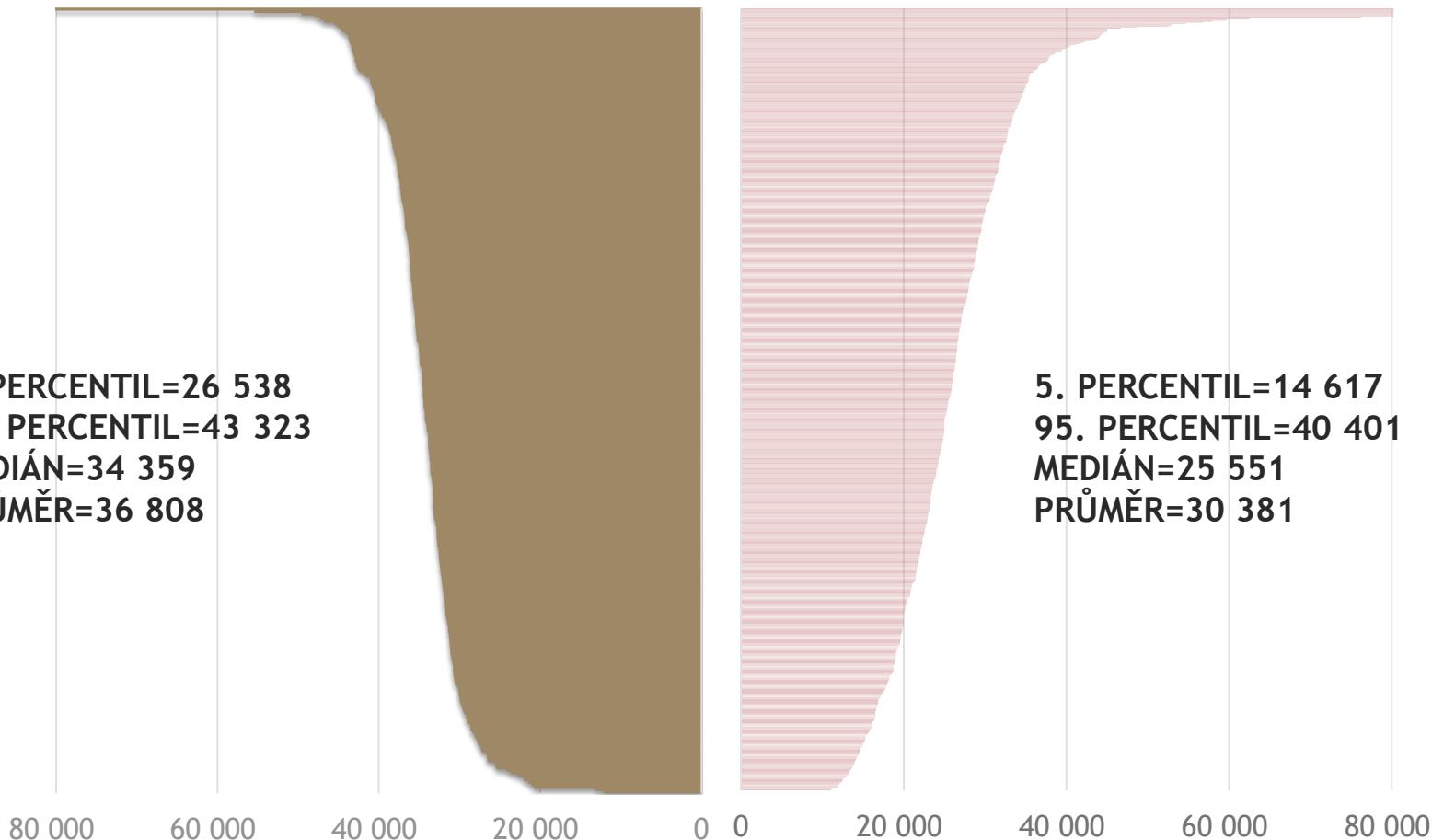


Průměrné platy (N=329)

5. PERCENTIL=26 538
95. PERCENTIL=43 323
MEDIÁN=34 359
PRŮMĚR=36 808

Průměrné mzdy (N=770)

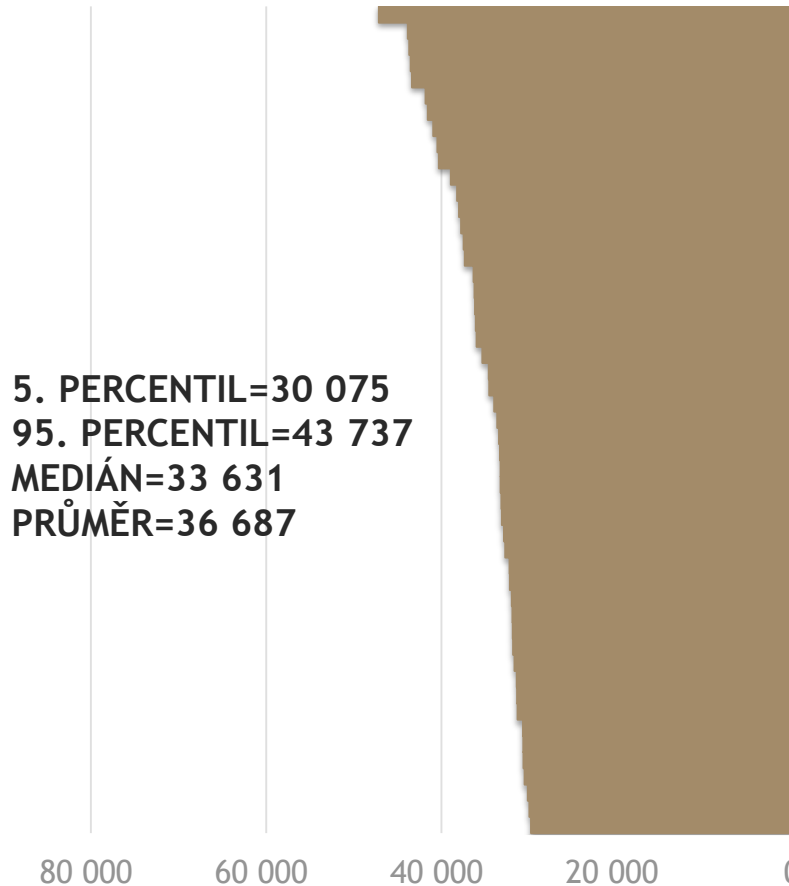
5. PERCENTIL=14 617
95. PERCENTIL=40 401
MEDIÁN=25 551
PRŮMĚR=30 381



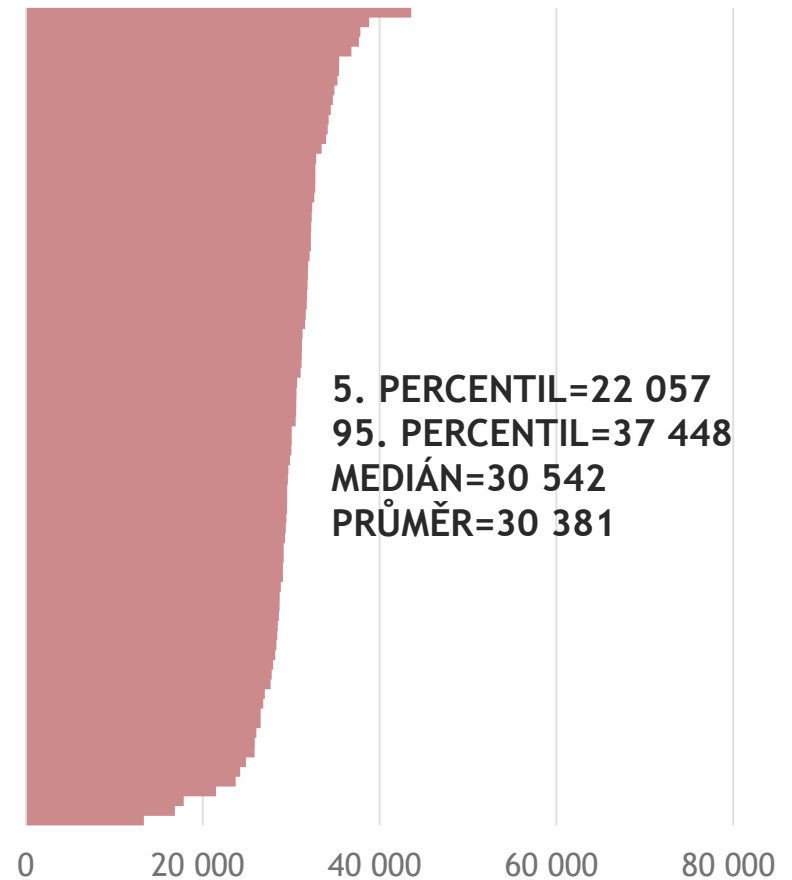
Průměrné platy a mzdy 2017 dle poskytovatelů
(N = počty poskytovatelů dle IČO)

Zdroj: Výkaz E (MZ) 2-01, E (MZ) 3-01 a E (MZ) 4-01

Průměrné platy (N=51)

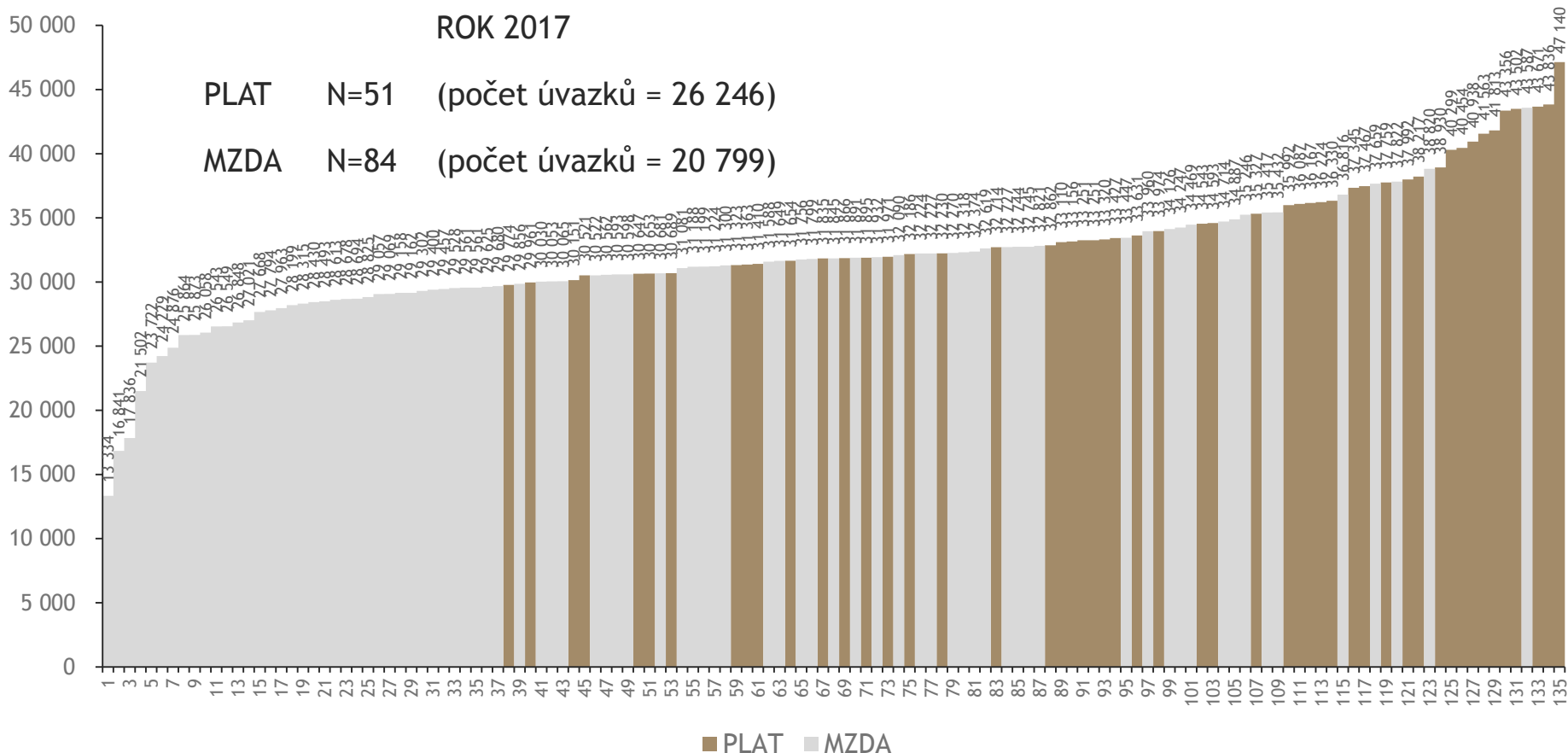


Průměrné mzdy (N=84)

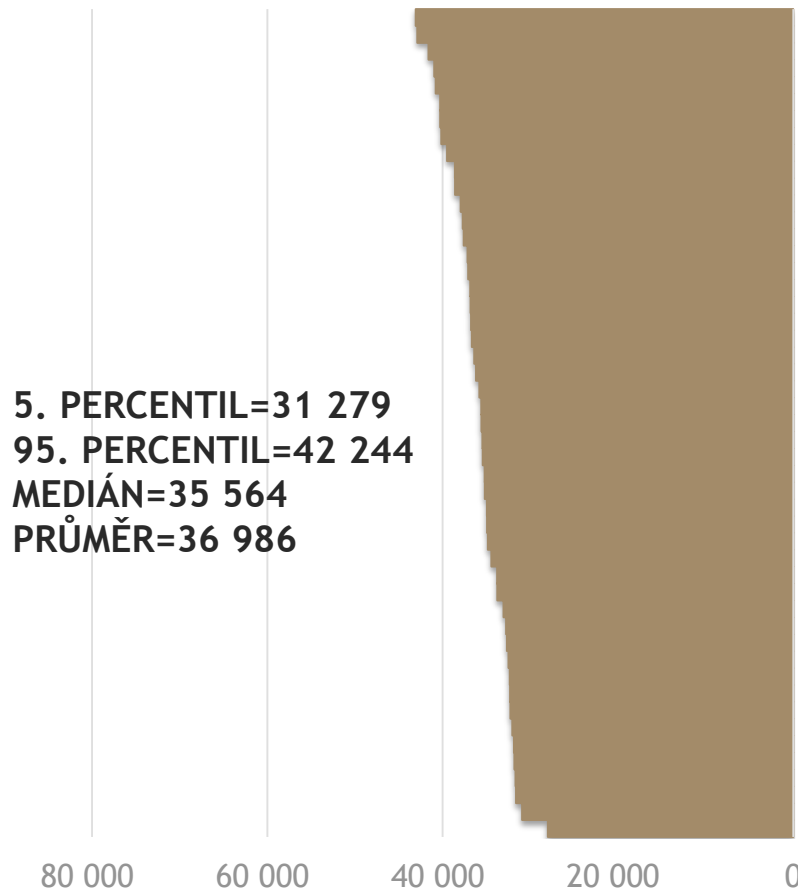


Průměrné platy a mzdy 2017 dle poskytovatelů
(N = počty poskytovatelů dle IČO)

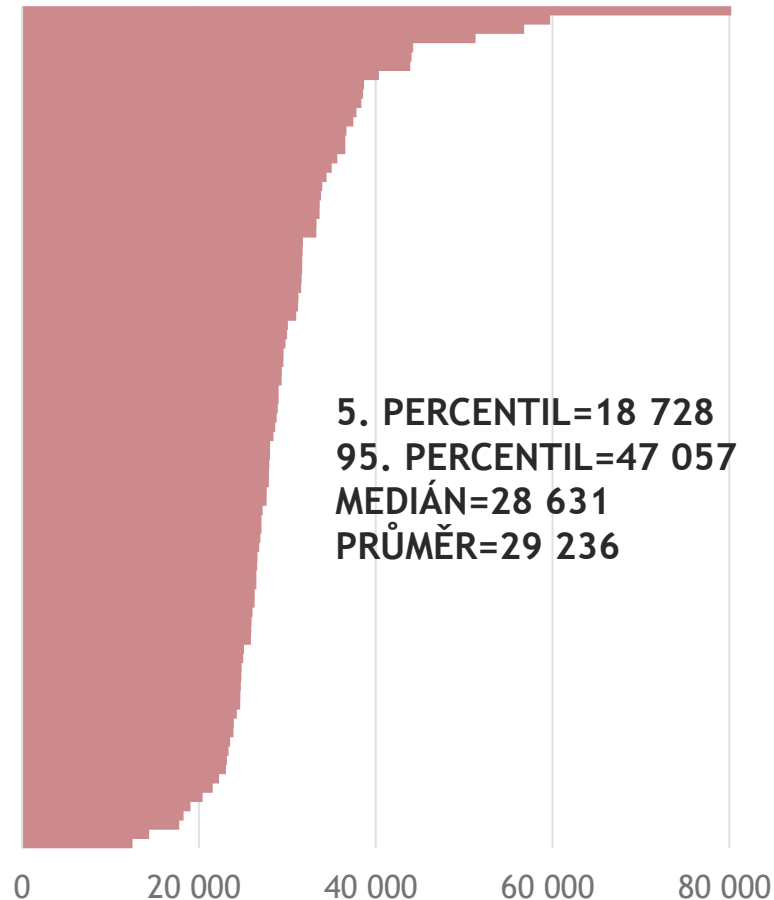
Zdroj: Výkaz E (MZ) 2-01, E (MZ) 3-01 a E (MZ) 4-01



Průměrné platy (N=49)



Průměrné mzdy (N=91)



Průměrné platy a mzdy 2017 dle poskytovatelů
(N = počty poskytovatelů dle IČO)

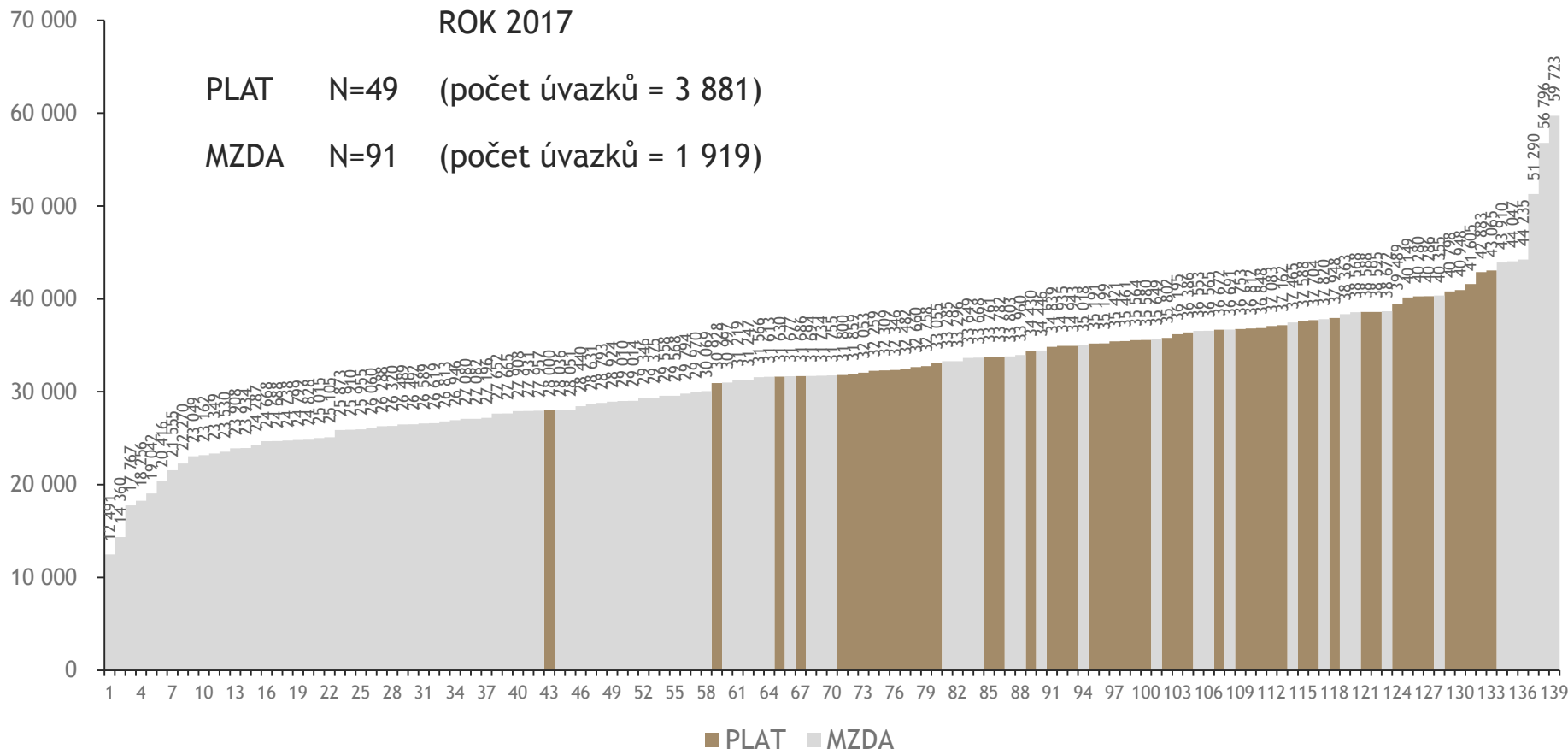
Zdroj: Výkaz E (MZ) 2-01, E (MZ) 3-01 a E (MZ) 4-01

Odměňování všeob. sester a por. asistentek: jednotliví poskytovatelé

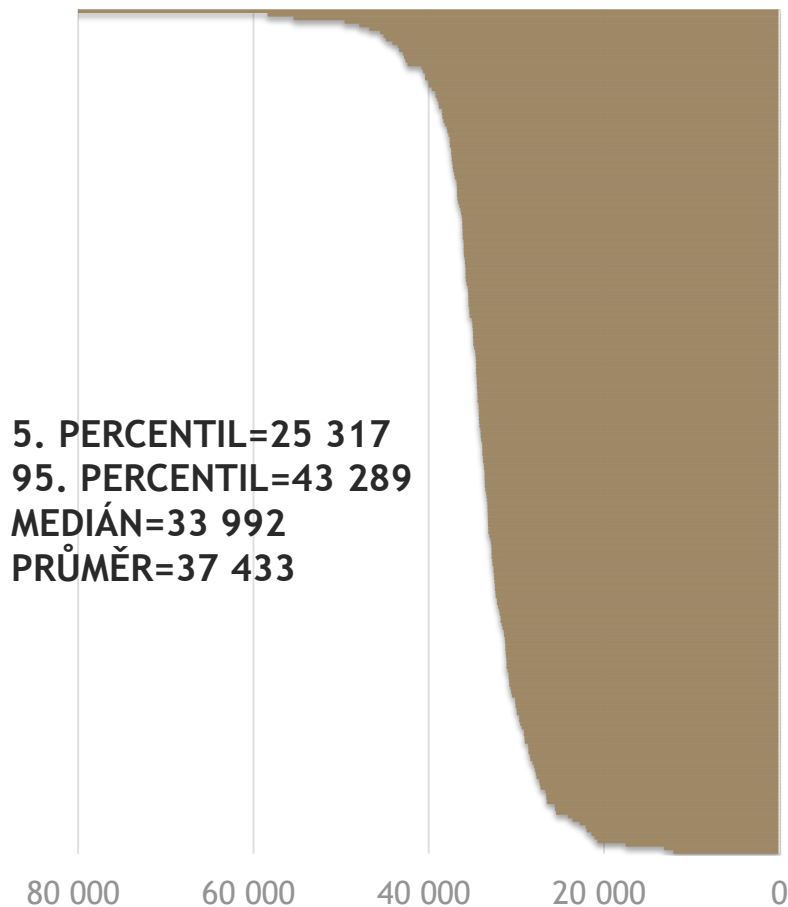
ROK 2017

PLAT N=49 (počet úvazků = 3 881)

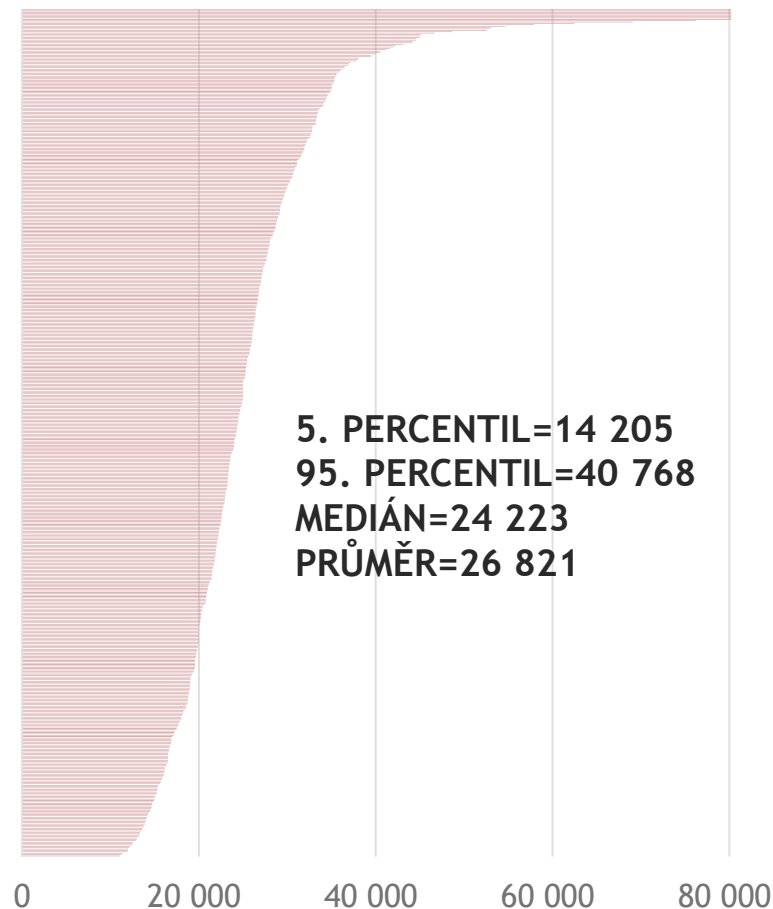
MZDA N=91 (počet úvazků = 1 919)



Průměrné platy (N=238)

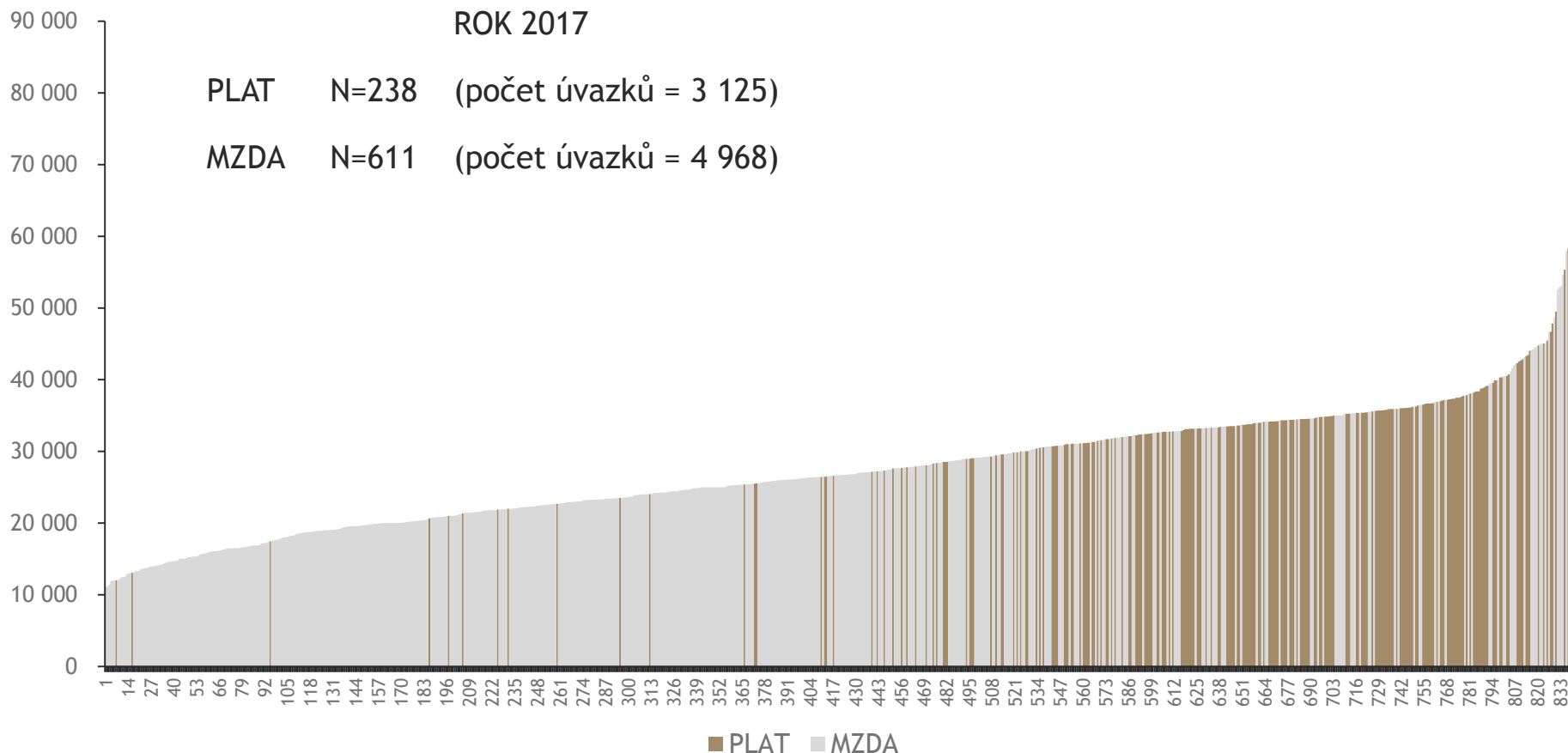


Průměrné mzdy (N=611)

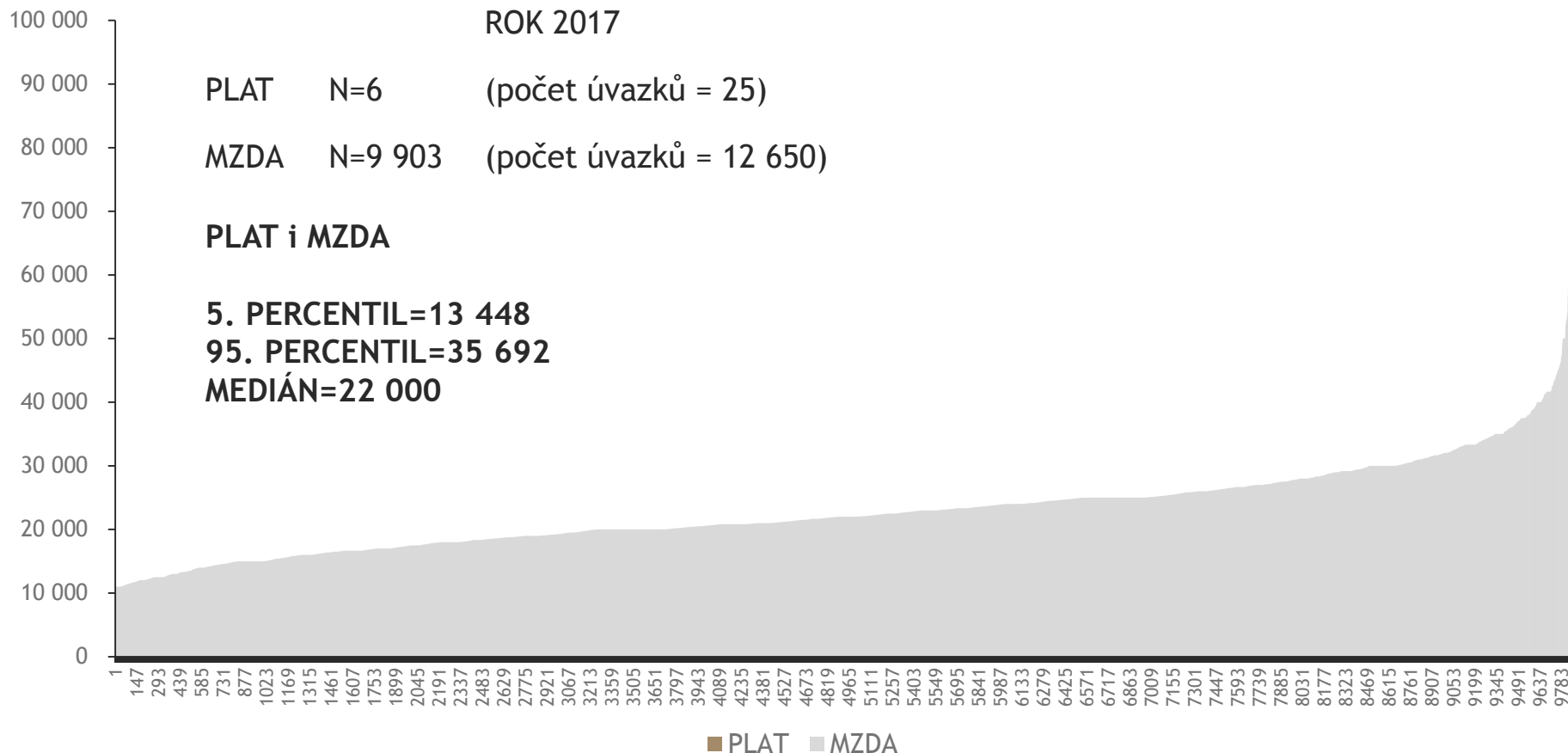


Průměrné platy a mzdy 2017 dle poskytovatelů
(N = počty poskytovatelů dle IČO)

Zdroj: Výkaz E (MZ) 2-01, E (MZ) 3-01 a E (MZ) 4-01



Odměňování všeob. sester a por. asistentek: jednotliví poskytovatelé



Struktura mezd a platů v roce 2017

Struktura platů a mezd všeobecných sester a porodních asistentek

PZS Akutní péče

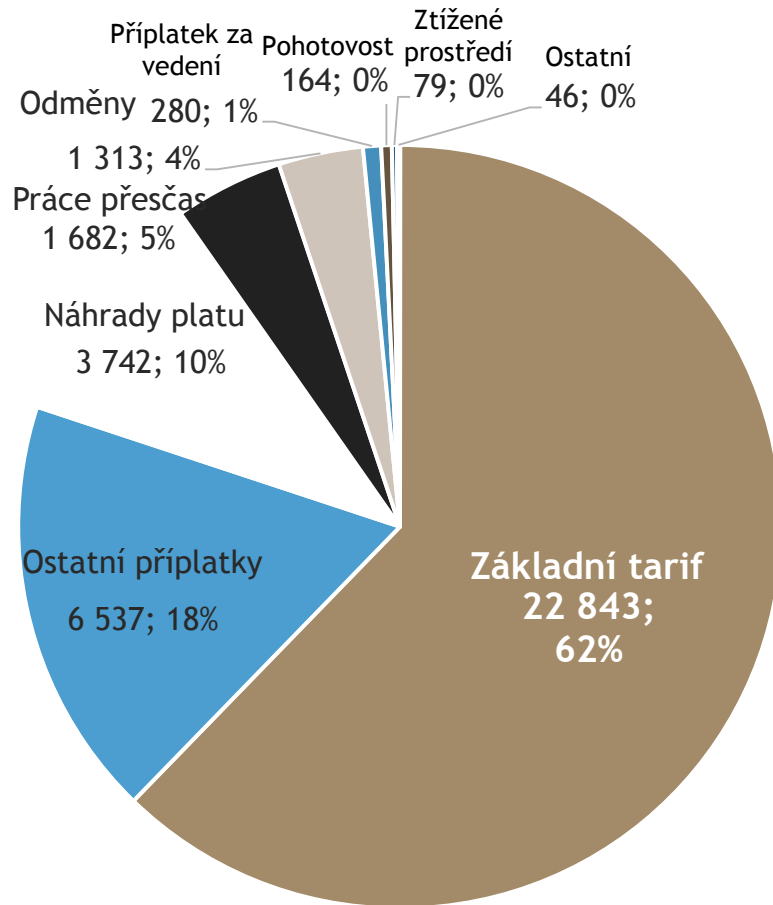
	Struktura platů		Struktura mezd		
Celkové průměrné hrubé příjmy	36 687	100%	31 337	100%	Celkové průměrné hrubé příjmy
základní tarif	22 843	62%	20 332	65%	základní mzda
ostatní příplatky	6 537	18%	5 952	19%	ostatní
náhrady platu	3 742	10%	1 330	4%	odměny
plat za práci přesčas	1 682	5%	1 187	4%	mzda za práci přesčas
odměny	1 313	4%	1 064	3%	mzda za práci v sobotu a v neděli
příplatek za vedení	280	1%	916	3%	mzda za noční práci
odměna za pracovní pohotovost	164	0%	284	1%	mzda nebo náhrada mzdy za svátek
příplatek za práci ve ztíženém prostředí	79	0%	156	1%	odměna za pracovní pohotovost
ostatní	46	0%	115	0%	mzda a příplatek za práci ve ztíženém prostředí
Počet úvazků	26 246		20 799		Počet úvazků



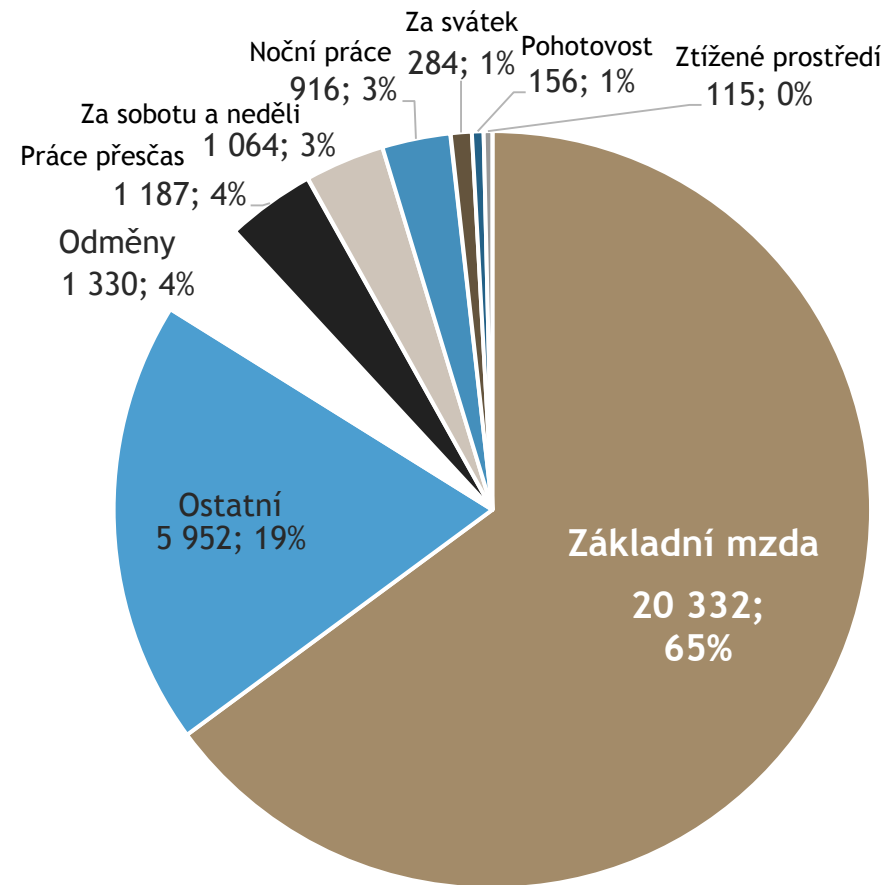
Struktura platů a mezd všeobecných sester a porodních asistentek

PZS Akutní péče

Struktura platů



Struktura mezd



Struktura mezd a platů v roce 2016

Struktura platů a mezd všeobecných sester a porodních asistentek

PZS Ostatní lůžkové péče

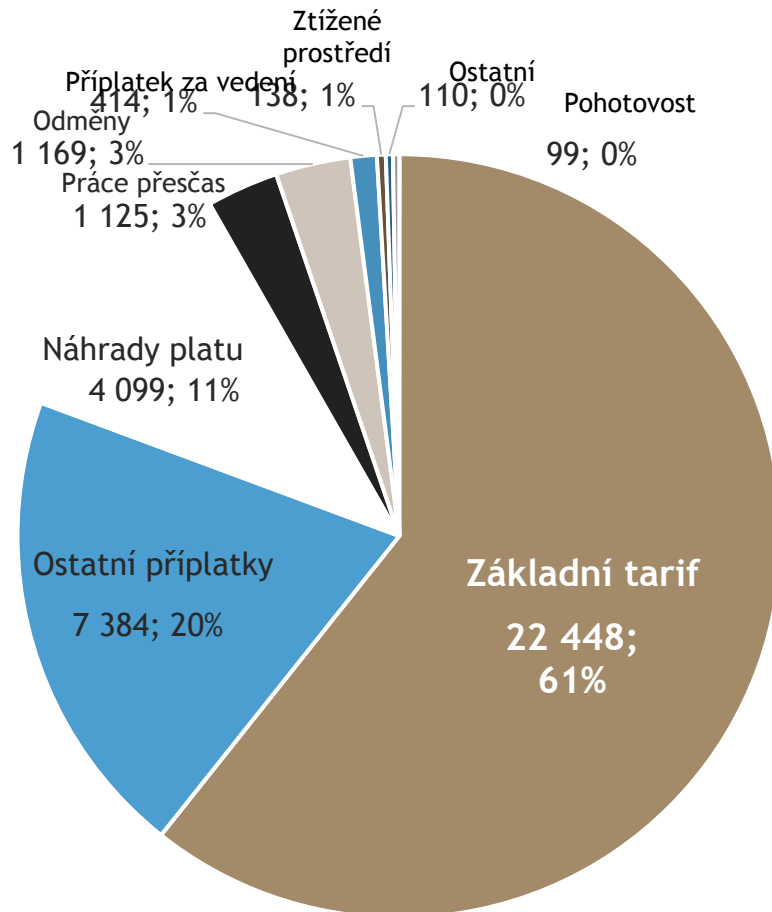
	Struktura platů		Struktura mezd		
Celkové průměrné hrubé příjmy	36 986	100%	29 236	100%	Celkové průměrné hrubé příjmy
základní tarif	22 448	61%	19 955	68%	základní mzda
ostatní příplatky	7 384	20%	3 558	12%	ostatní
náhrady platu	4 099	11%	2 029	7%	odměny
plat za práci přesčas	1 169	3%	1 031	4%	mzda za práci v sobotu a v neděli
odměny	1 125	3%	915	3%	mzda za noční práci
příplatek za vedení	414	1%	785	3%	mzda za práci přesčas
příplatek za práci ve ztíženém prostředí	138	0%	742	3%	mzda nebo náhrada mzdy za svátek
ostatní	110	0%	145	0%	mzda a příplatek za práci ve ztíženém prostředí
odměna za pracovní pohotovost	99	0%	77	0%	odměna za pracovní pohotovost
	Počet úvazků	3 881	1 919	Počet úvazků	



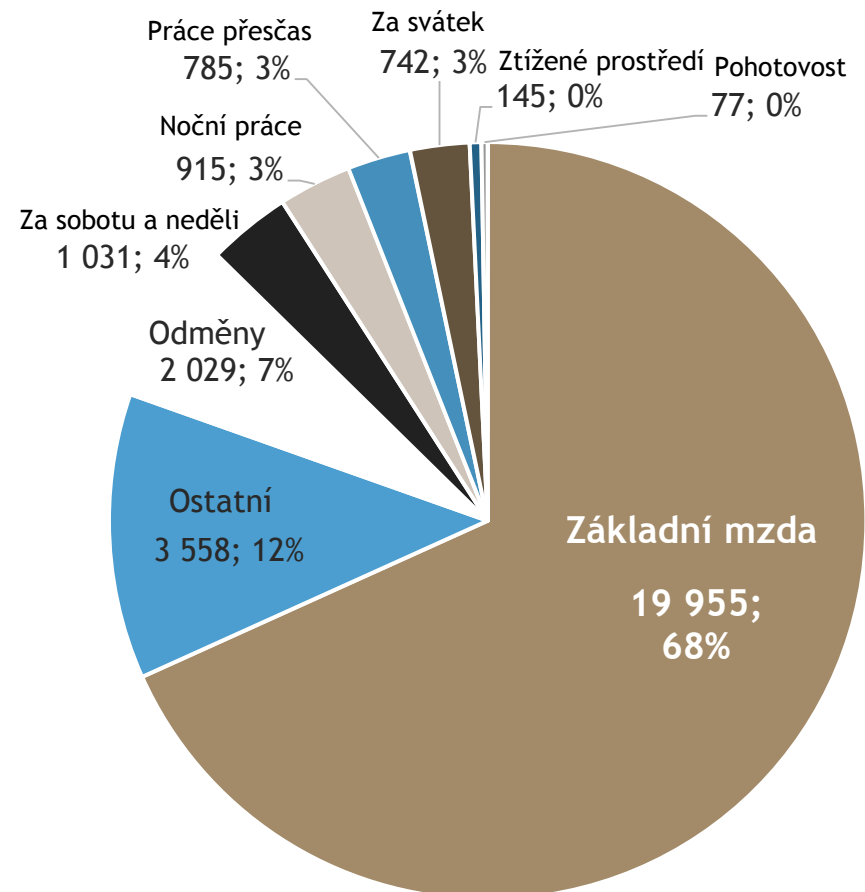
Struktura platů a mezd všeobecných sester a porodních asistentek

PZS Ostatní lůžkové péče

Struktura platů



Struktura mezd





III. Platy a mzdy v českém zdravotnictví v r. 2017

II-C. Souhrn vývoje celkových příjmů (shodný statistický vzorek zpravodajských jednotek)

NZIS^[E]

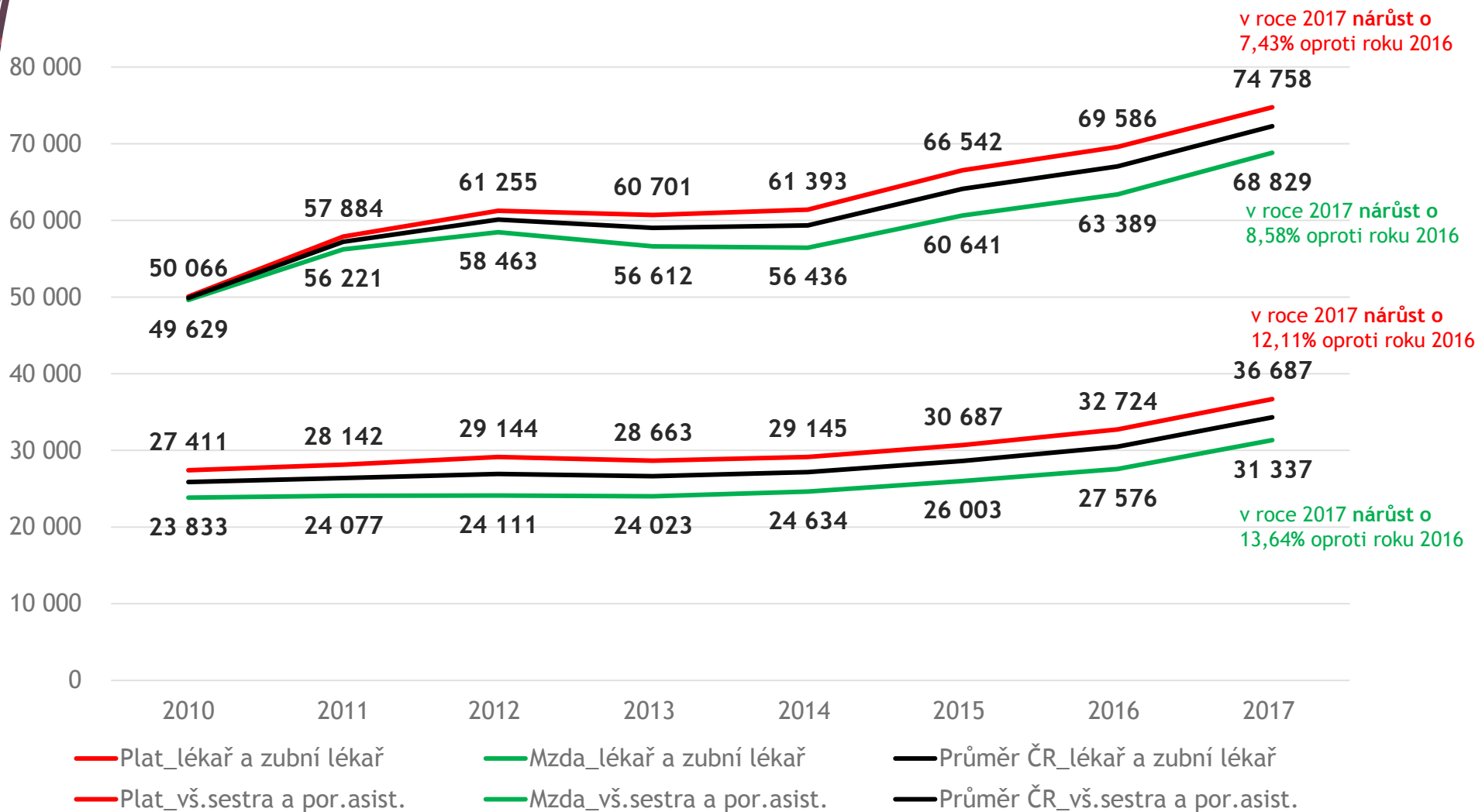
Národní zdravotnický informační systém ČR (NZIS)

**Program statistických zjišťování resortu zdravotnictví
- Sekce ekonomická**

NZIS Report č.2 (07/2018)

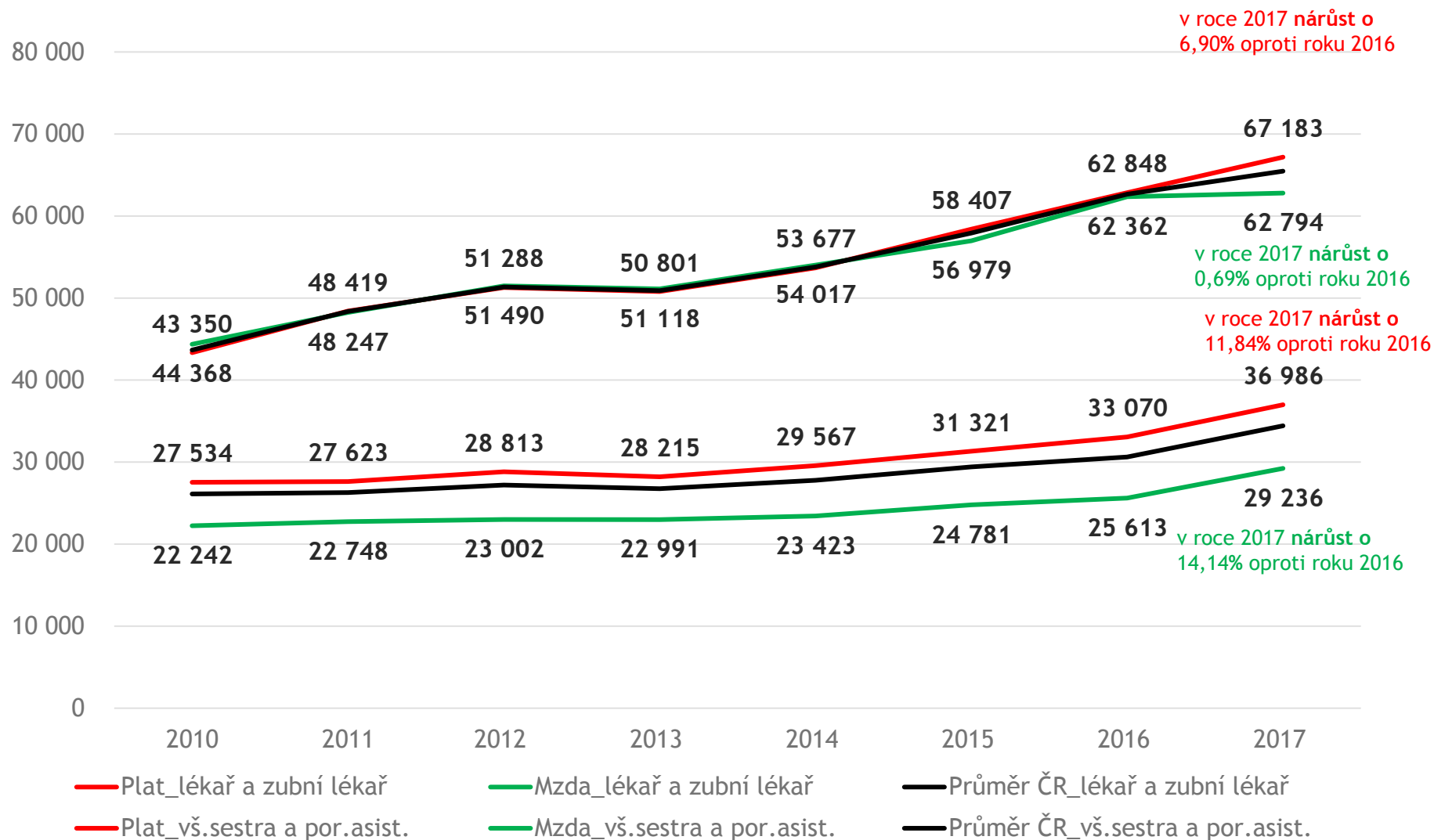
Připravil autorský kolektiv vedený: M. Bartůňková, J. Jarkovský, L. Dušek

Odměňování pracovníků v akutní péči



Zdroj: Výkaz E (MZ) 2-01, E (MZ) 3-01 a E (MZ) 4-01

Odměňování pracovníků v ostatní lůžkové péči



Zdroj: Výkaz E (MZ) 2-01, E (MZ) 3-01 a E (MZ) 4-01

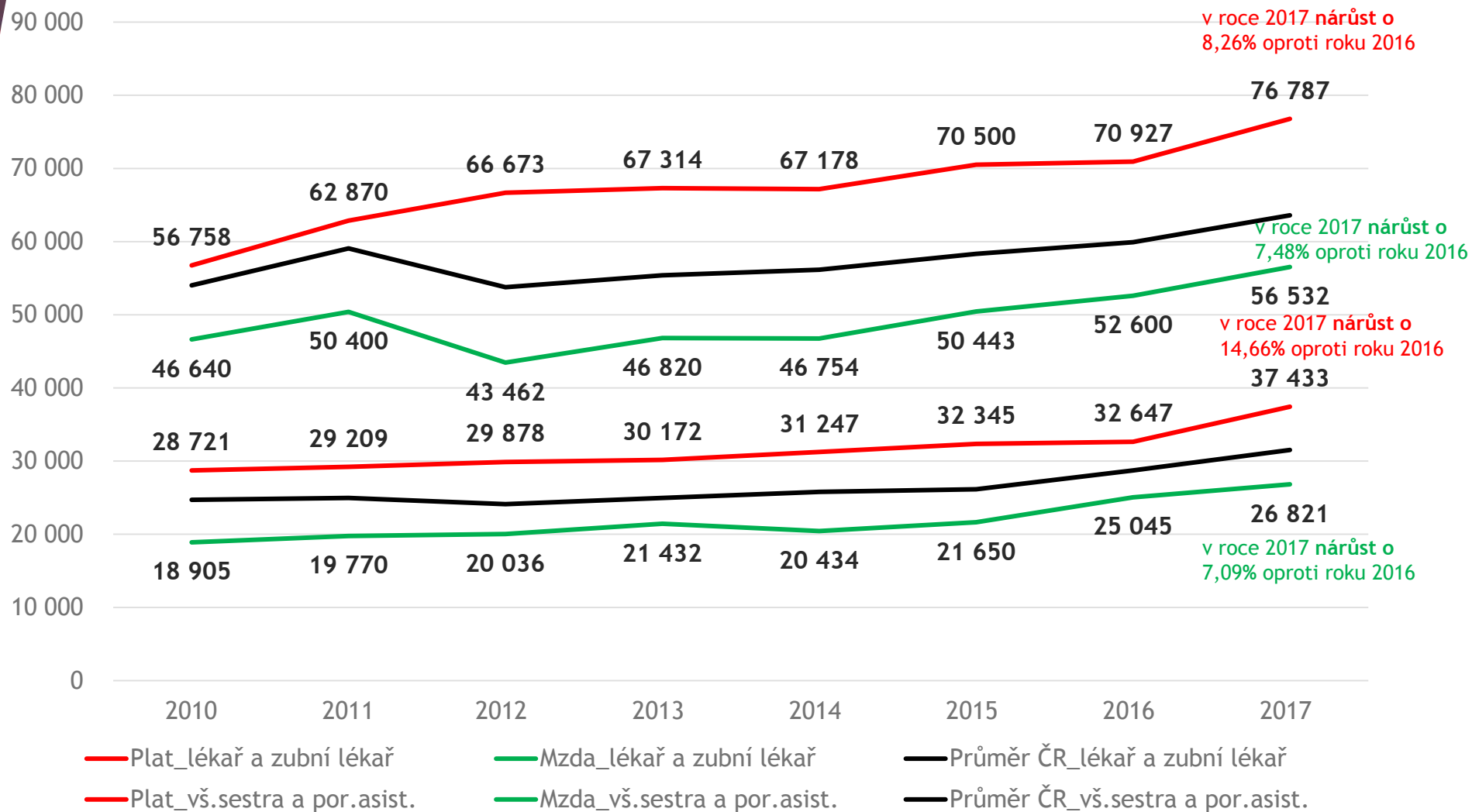


Evropská unie
Evropský sociální fond
Operační program Zaměstnanost

NZIS^[E]



Odměňování zdravotnických pracovníků v nelůžkové péči



Zdroj: Výkaz E (MZ) 2-01, E (MZ) 3-01 a E (MZ) 4-01

Odměňování zdravotnických pracovníků - celkové průměry platů a mezd v čase

Akutní lůžková péče (průměr ČR)

	2012	2013	2014	2015	2016	2017
Lékař a zubní lékař	60 107	59 023	59 349	64 113	67 035	72 275
Všeob.sestra a por.asistentka	26 922	26 637	27 175	28 632	30 490	34 322

Ostatní lůžková péče (průměr ČR)

	2012	2013	2014	2015	2016	2017
Lékař a zubní lékař	51 349	50 897	53 787	57 927	62 661	65 464
Všeob.sestra a por.asistentka	27 202	26 760	27 780	29 422	30 629	34 421

Nelůžková péče (průměr ČR)

	2012	2013	2014	2015	2016	2017
Lékař a zubní lékař	53 772	55 399	56 155	58 318	59 911	63 601
Všeob.sestra a por.asistentka	24 114	24 965	25 789	26 145	28 719	31 521

Zdroj: Výkaz E (MZ) 2-01, E (MZ) 3-01 a E (MZ) 4-01

Odměňování zdravotnických pracovníků v souhrnu

Vývoj odměňování **celkem** v roce 2015 a 2016 (průměr platy a mzdy)

Kategorie pracovníka	2012	2013	2014	2015	2016	2017	Rozdíl 17-16	Index 17/16
Lékaři a zubní lékaři	58 920	58 184	58 732	63 125	65 885	70 672	4 787	107%
Všeobecné sestry a porodní asistentky	26 703	26 500	27 134	28 491	30 280	33 927	3 646	112%

Vývoj odměňování **v akutní péči** v roce 2015 a 2016 (průměr platy a mzdy)

Kategorie pracovníka	2012	2013	2014	2015	2016	2017	Rozdíl 17-16	Index 17/16
Lékaři a zubní lékaři	60 107	59 023	59 349	64 113	67 035	72 275	5 240	108%
Všeobecné sestry a porodní asistentky	26 922	26 637	27 175	28 632	30 490	34 322	3 832	113%

Vývoj odměňování **v ost. lůžkové péči** v roce 2015 a 2016 (průměr platy a mzdy)

Kategorie pracovníka	2012	2013	2014	2015	2016	2017	Rozdíl 17-16	Index 17/16
Lékaři a zubní lékaři	51 349	50 897	53 787	57 927	62 661	65 464	2 803	104%
Všeobecné sestry a porodní asistentky	27 202	26 760	27 780	29 422	30 629	34 421	3 792	112%

Vývoj odměňování **v nelůžkové péči** v roce 2015 a 2016 (průměr platy a mzdy)

Kategorie pracovníka	2012	2013	2014	2015	2016	2017	Rozdíl 17-16	Index 17/16
Lékaři a zubní lékaři	53 772	55 399	56 155	58 318	59 911	63 601	3 690	106%
Všeobecné sestry a porodní asistentky	24 114	24 965	25 789	26 145	28 719	31 521	2 802	110%

Zdroj: Výkaz E (MZ) 2-01, E (MZ) 3-01 a E (MZ) 4-01



Odměňování zdravotnických pracovníků v souhrnu

Vývoj platů a mezd **ve zdravotnictví** v roce 2016 a 2017

Kategorie pracovníka	2016		2017		Rozdíl 17-16		v % 17/16	
	Plat	Mzda	Plat	Mzda	Plat	Mzda	Plat	Mzda
Lékaři a zubní lékaři	69 311	61 426	74 496	66 009	5 184	4 584	107%	107%
Farmaceuti	44 725	39 272	48 718	40 288	3 993	1 016	109%	103%
Všeobecné sestry a porodní asistentky	32 755	27 056	36 808	30 381	4 053	3 325	112%	112%
Ostatní nelékaři s odb. způsobilostí	32 078	26 160	34 038	27 703	1 960	1 543	106%	106%
Nelékaři s odbornou a specializovanou způsobilostí	34 000	27 430	37 591	29 785	3 591	2 354	111%	109%
Nelékaři pod odborným dohledem	21 633	17 792	23 536	18 975	1 902	1 182	109%	107%
Jiní odborní pracovníci a dentisté	28 327	27 038	29 954	28 713	1 627	1 674	106%	106%
Technicko-hospodářští pracovníci	31 871	30 369	33 928	31 463	2 057	1 093	106%	104%
Dělníci	17 860	16 573	19 590	17 457	1 730	884	110%	105%
Průměrná hrubá mzda/plat	34 110	28 952	37 260	31 223	3 150	2 270	109%	108%

Zdroj: Výkaz E (MZ) 2-01, E (MZ) 3-01 a E (MZ) 4-01



Evropská unie
Evropský sociální fond
Operační program Zaměstnanost

NZIS^[E]



Odměňování zdravotnických pracovníků v souhrnu

Vývoj platů a mezd v **akutní péči** v roce 2016 a 2017

Kategorie pracovníka	2016		2017		Rozdíl 17-16		v % 17/16	
	Plat	Mzda	Plat	Mzda	Plat	Mzda	Plat	Mzda
Lékaři a zubní lékaři	69 586	63 389	74 758	68 829	5 172	5 440	107%	109%
Farmaceuti	44 765	48 339	48 704	50 569	3 939	2 230	109%	105%
Všeobecné sestry a porodní asistentky	32 724	27 576	36 687	31 337	3 963	3 760	112%	114%
Ostatní nelékaři s odb. způsobilostí	31 178	27 067	33 067	28 973	1 890	1 906	106%	107%
Nelékaři s odbornou a specializovanou způsobilostí	32 784	26 976	36 207	29 669	3 423	2 694	110%	110%
Nelékaři pod odborným dohledem	20 182	17 658	21 848	18 854	1 666	1 196	108%	107%
Jiní odborní pracovníci a dentisté	29 463	29 452	32 222	32 328	2 758	2 876	109%	110%
Technicko-hospodářští pracovníci	31 546	27 872	33 576	30 346	2 030	2 474	106%	109%
Dělníci	18 125	14 597	20 080	15 921	1 955	1 324	111%	109%
Průměrná hrubá mzda/plat	35 377	29 920	38 912	32 986	3 535	3 066	110%	110%

Zdroj: Výkaz E (MZ) 2-01, E (MZ) 3-01 a E (MZ) 4-01



Evropská unie
Evropský sociální fond
Operační program Zaměstnanost

NZIS^[E]



Odměňování zdravotnických pracovníků v souhrnu

Vývoj platů a mezd v **ostatní lůžkové péči** v roce 2016 a 2017

Kategorie pracovníka	2016		2017		Rozdíl 17-16		v % 17/16	
	Plat	Mzda	Plat	Mzda	Plat	Mzda	Plat	Mzda
Lékaři a zubní lékaři	62 848	62 362	67 183	62 794	4 335	432	107%	101%
Farmaceuti	38 749	44 906	45 407	46 461	6 658	1 555	117%	103%
Všeobecné sestry a porodní asistentky	33 070	25 613	36 986	29 236	3 916	3 623	112%	114%
Ostatní nelékaři s odb. způsobilostí	27 251	24 375	28 779	24 818	1 528	443	106%	102%
Nelékaři s odbornou a specializovanou způsobilostí	30 235	24 266	32 769	26 774	2 534	2 508	108%	110%
Nelékaři pod odborným dohledem	21 084	17 422	22 680	19 245	1 596	1 823	108%	110%
Jiní odborní pracovníci a dentisté	23 770	22 533	26 142	23 777	2 372	1 244	110%	106%
Technicko-hospodářští pracovníci	32 333	33 666	33 476	34 148	1 143	482	104%	101%
Dělníci	17 139	15 302	18 429	16 179	1 289	877	108%	106%
Průměrná hrubá mzda/plat	28 595	25 334	31 035	27 284	2 440	1 950	109%	108%

Zdroj: Výkaz E (MZ) 2-01, E (MZ) 3-01 a E (MZ) 4-01



Evropská unie
Evropský sociální fond
Operační program Zaměstnanost

NZIS^[E]



Odměňování zdravotnických pracovníků v souhrnu

Vývoj platů a mezd v **nelůžkové péči** v roce 2016 a 2017

Kategorie pracovníka	2016		2017		Rozdíl 17-16		v % 17/16	
	Plat	Mzda	Plat	Mzda	Plat	Mzda	Plat	Mzda
Lékaři a zubní lékaři	70 927	52 600	76 787	56 532	5 860	3 932	108%	107%
Farmaceuti	56 140	38 329	58 101	39 514	1 962	1 184	103%	103%
Všeobecné sestry a porodní asistentky	32 647	25 045	37 433	26 821	4 786	1 776	115%	107%
Ostatní nelékaři s odb. způsobilostí	34 119	25 505	36 767	26 911	2 648	1 407	108%	106%
Nelékaři s odbornou a specializovanou způsobilostí	37 918	28 334	42 203	30 214	4 285	1 880	111%	107%
Nelékaři pod odborným dohledem	27 310	18 381	29 327	19 154	2 017	773	107%	104%
Jiní odborní pracovníci a dentisté	28 483	25 364	29 649	26 749	1 166	1 385	104%	105%
Technicko-hospodářští pracovníci	32 809	33 579	35 189	32 425	2 381	-1 154	107%	97%
Dělníci	17 912	19 142	19 623	19 234	1 711	92	110%	100%
Průměrná hrubá mzda/plat	32 805	27 796	35 282	29 096	2 477	1 300	108%	105%

Zdroj: Výkaz E (MZ) 2-01, E (MZ) 3-01 a E (MZ) 4-01



Evropská unie
Evropský sociální fond
Operační program Zaměstnanost

NZIS^[E]

