

ZDRAVOTNICTVÍ ČR:
Stručný přehled činnosti
oboru gynekologie
a porodnictví za období
2007–2017
NZIS REPORT č. K/8 (08/2018)



Stručný přehled činnosti oboru gynekologie a porodnictví za období 2007–2017

Datový zdroj: výkaz A (MZ) 1-01: gynekologie a porodnictví (A018)

Sběr dat v souladu se zákonem č. 89/1995 Sb., o státní statistické službě, ve znění pozdějších předpisů.

Zpravodajské jednotky: Výkaz vyplňuje samostatně každá ambulantní gynekologická ordinace (oddělení pracoviště) včetně ambulantních částí nemocnic (dále ZJ), u všech poskytovatelů zdravotních služeb bez ohledu na jejich zřizovatele. Sběr dat probíhá v ročních intervalech (vždy pro období 1. 1. – 31. 12.).

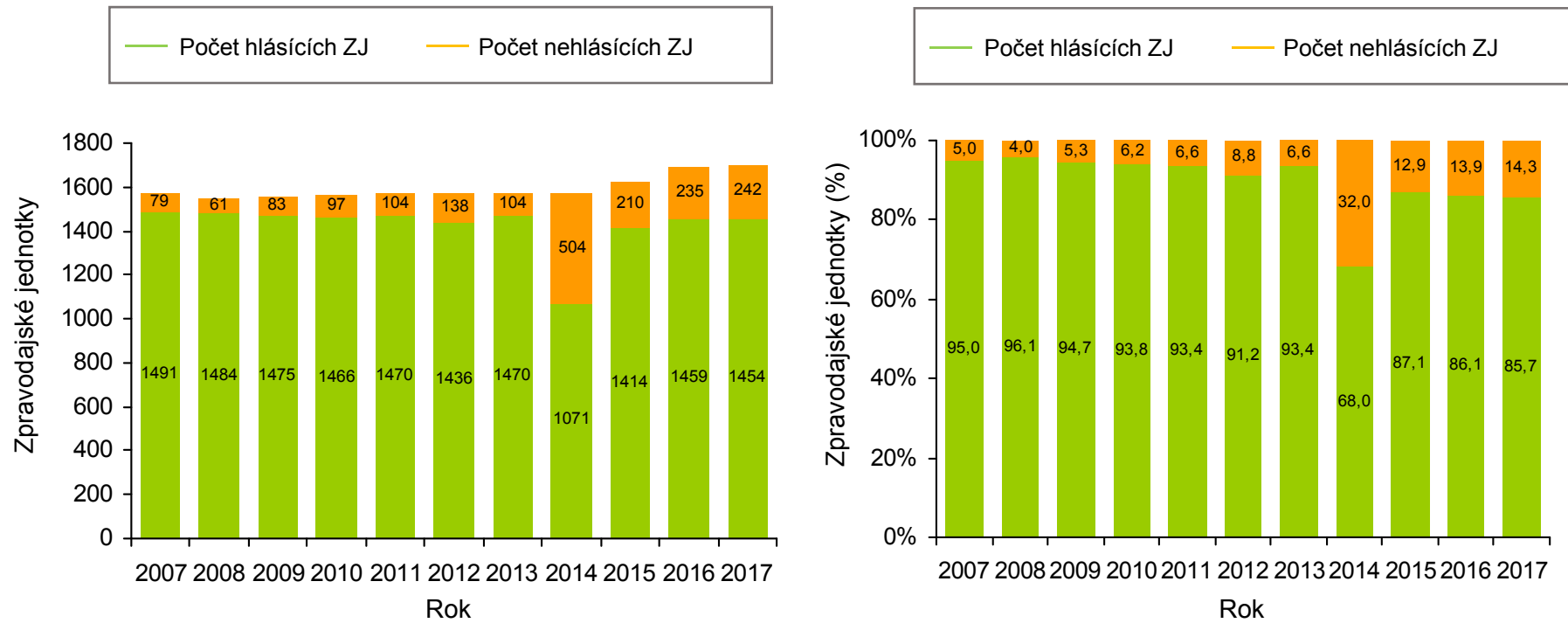
Shrnutí

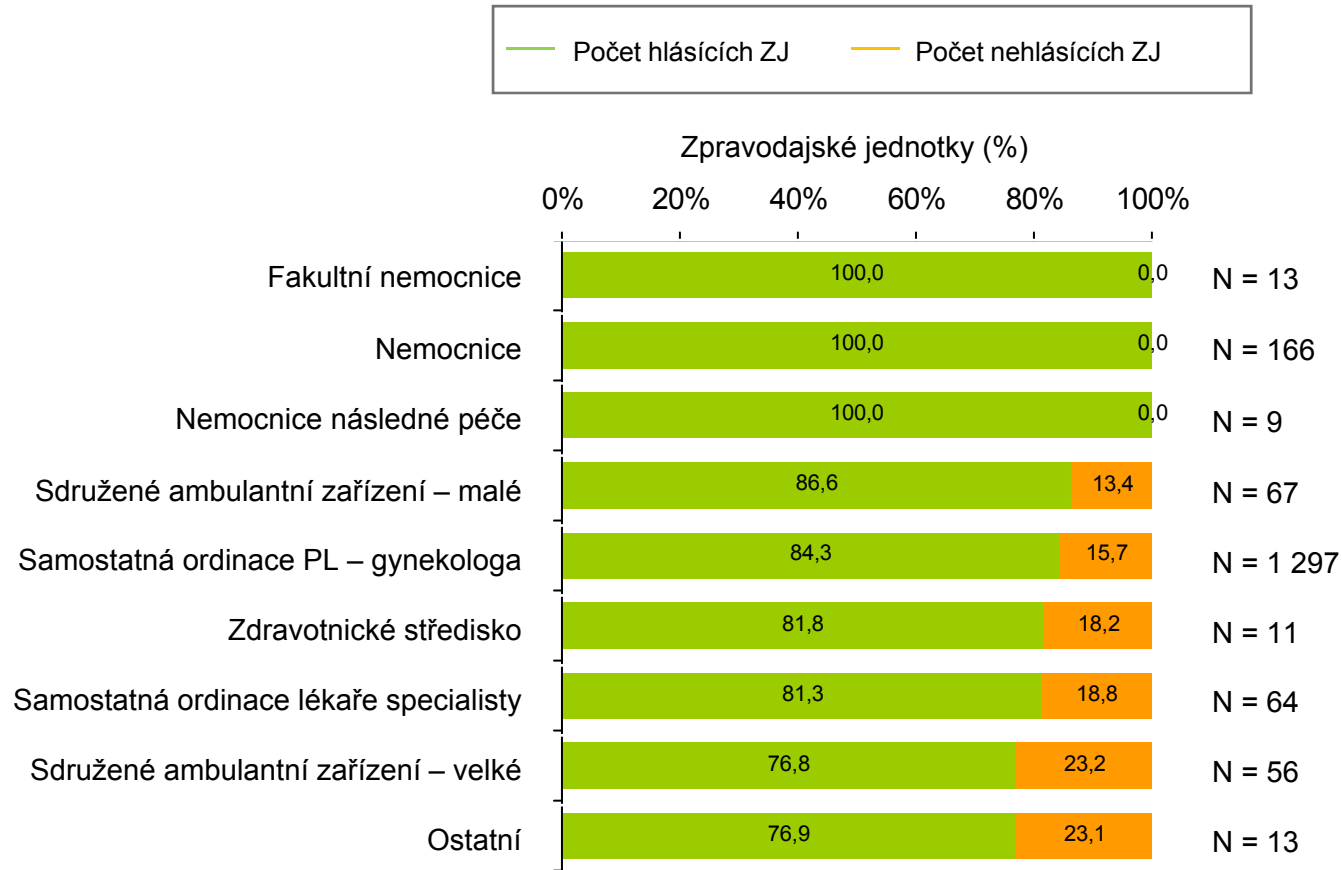
V roce 2017 vyplnilo výkaz A018 celkem 1 454 (85,7 %) zpravodajských jednotek (Obrázek 1). Kompletní hlášení podaly fakultní nemocnice, nemocnice a nemocnice následné péče. Nejméně vyplňují, relativně k jejich celkovému počtu, velké sdružené ambulance a samostatné ordinace lékaře specialisty (Obrázek 2). Nejvyšší vyplněnost je v Olomouckém kraji, naopak nejnižší v Kraji Vysočina (Obrázek 3). Rozmístění hlásících zpravodajských jednotek v jednotlivých okresech ČR je vizualizováno na Obrázku 4. 75,2 % z nich tvoří samostatné ordinace praktických lékařů – gynekologů, 11,4 % jsou nemocnice, ostatních zdravotnických zařízení je cca 13 %. Vzhledem k počtu léčených pacientek jsou stejně tak nejvýznamnější samostatné ordinace praktických lékařů – gynekologů a nemocnice (Obrázek 5).

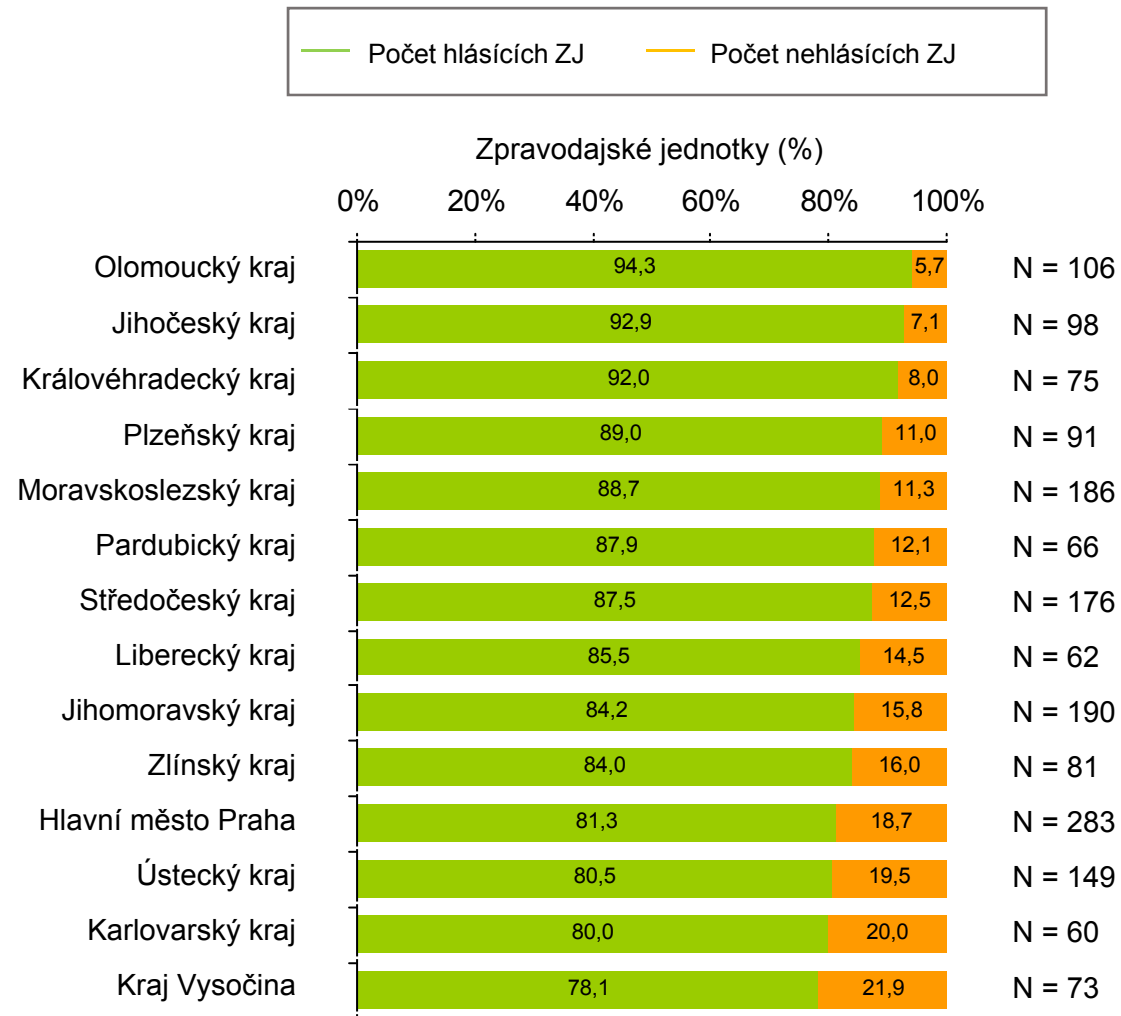
Prevalence léčených pacientek vykazuje mírně klesající tendenci, v roce 2017 obor gynekologie a porodnictví evidoval 3 451 639 pacientek, tj. 641 pacientek na 1 000 žen v populaci (Obrázek 6). Celkový počet ošetření/vyšetření provedených v roce 2017 činí 9 804 453, to znamená 1 822 vyšetření na 1 000 žen v populaci. U 2 459 646 (457 na 1 000 žen) případů vyšetření se jedná o preventivní prohlídky (Obrázek 7).

Doplňující údaje sumarizující veškeré proměnné výkazu v časových řadách a pro poslední rok sběru i v regionálním srovnání jsou k dispozici v přílohách, a to jak ve formě absolutních počtů, tak jako standardizované ukazatele. Příloha dále obsahuje prezentaci s obrázky, formulář ve formátu pdf a pokyny pro jeho vyplňování.

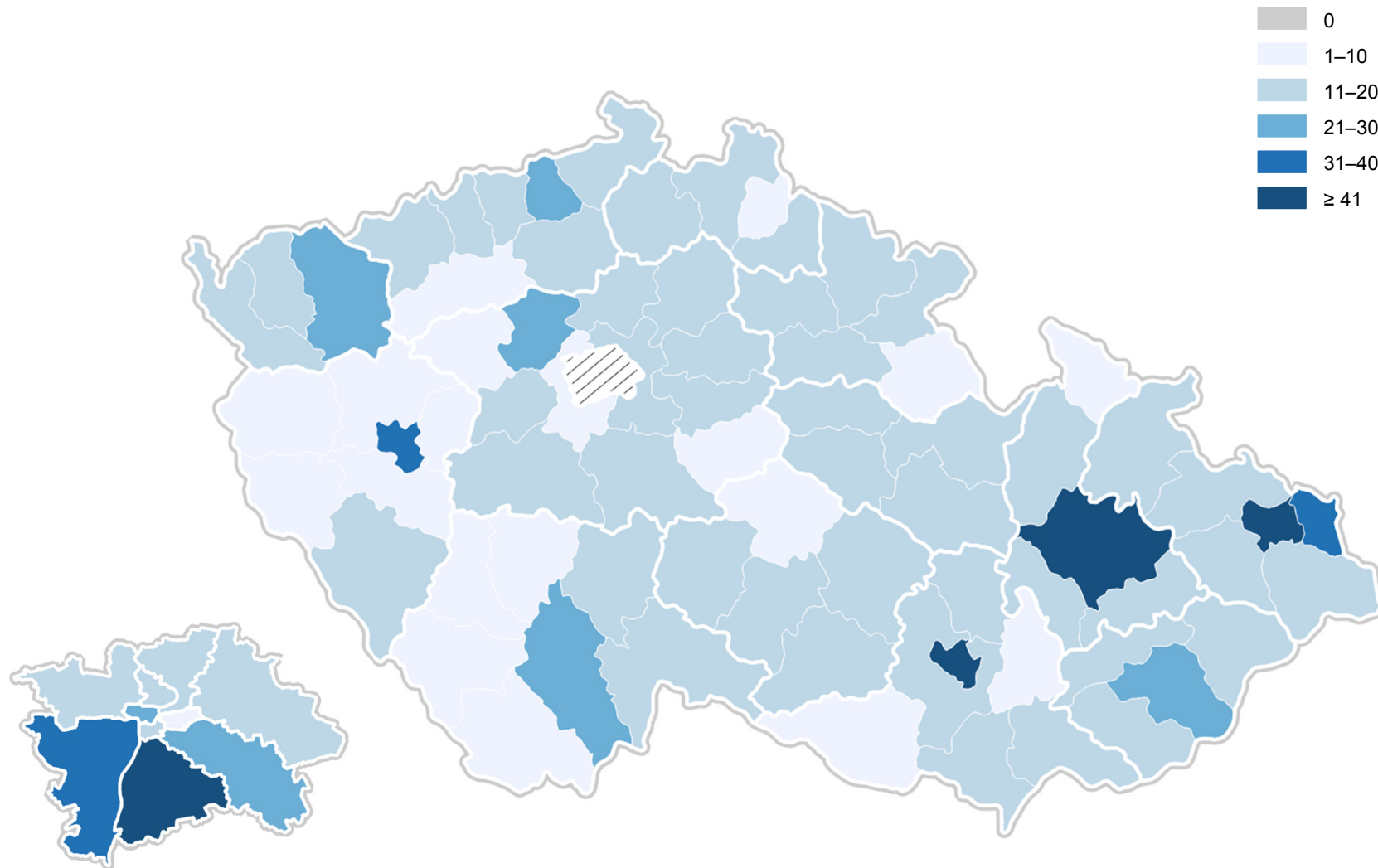
Obrázek 1. Vyplněnost výkazů v letech 2007–2017



Obrázek 2. Vyplněnost výkazů za rok 2017 podle druhu zdravotnického zařízení

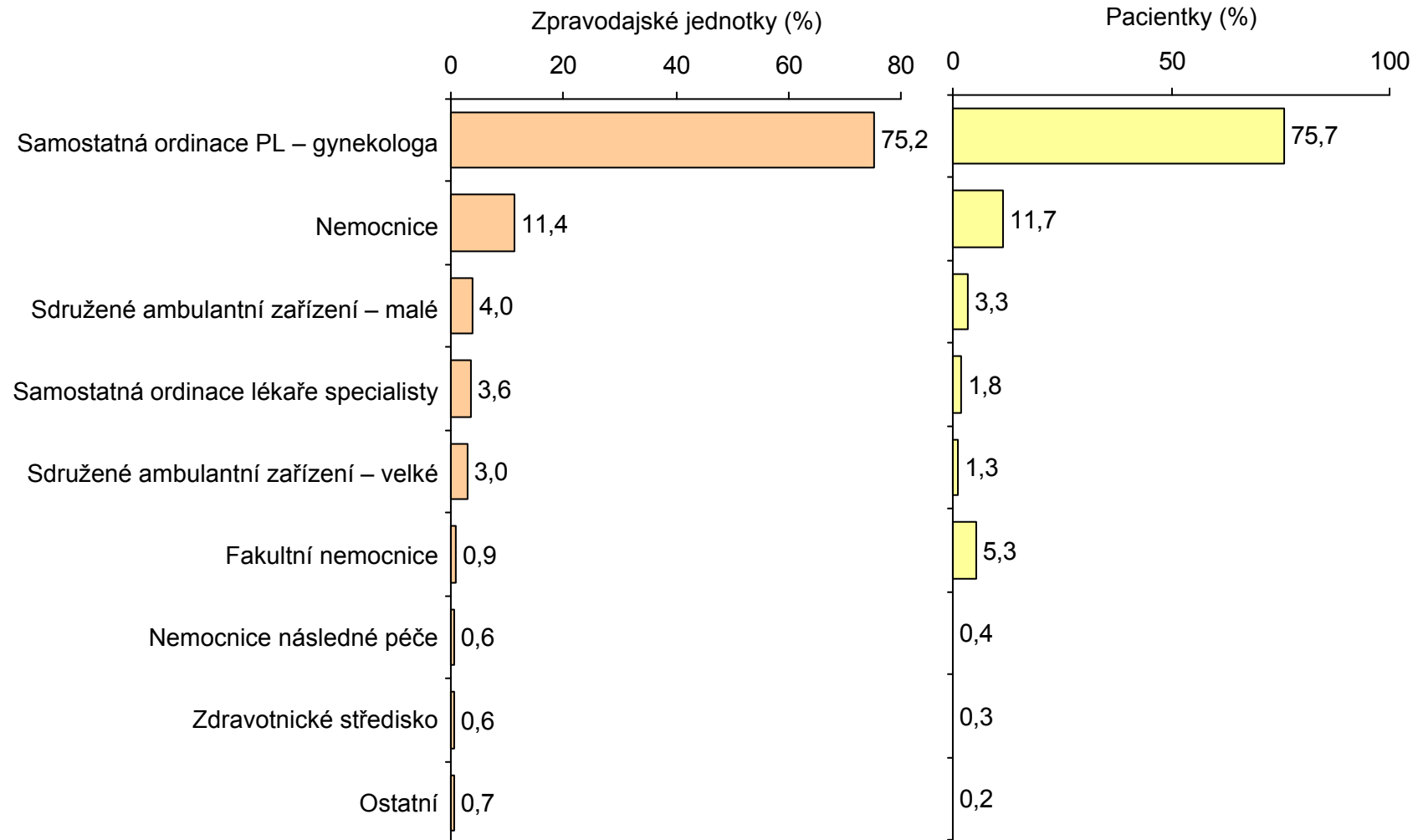
Obrázek 3. Vyplněnost výkazů za rok 2017 v jednotlivých regionech

Obrázek 4. Počty hlásících zpravodajských jednotek v okresech ČR

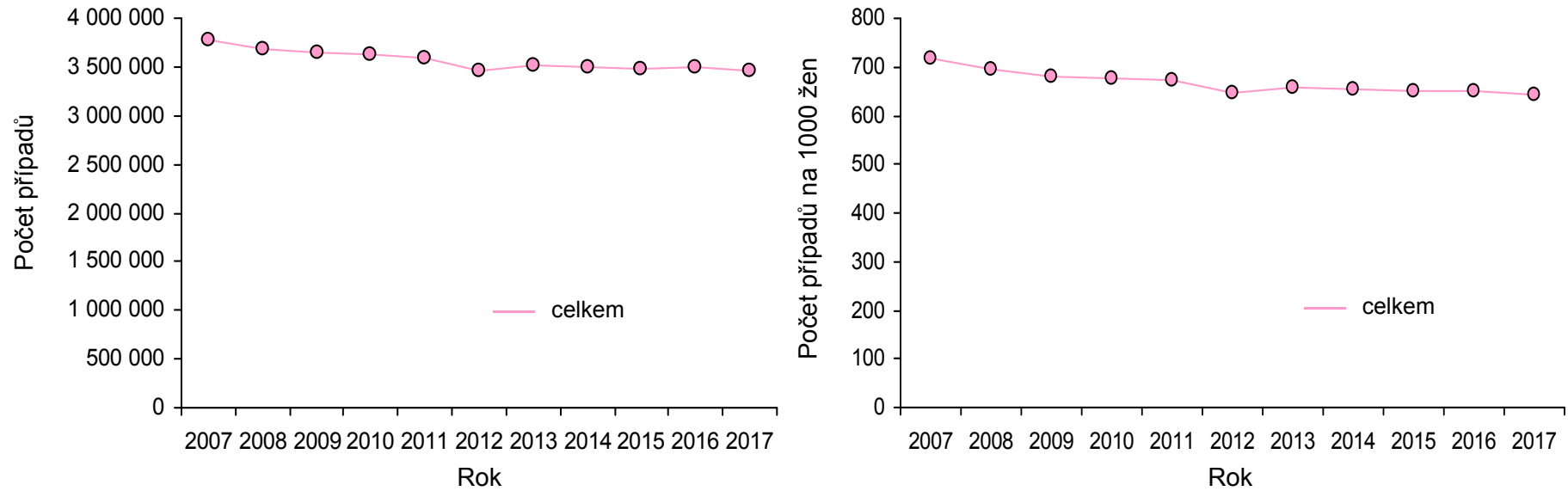


Obrázek 5. Zpravodajské jednotky – druh zdravotnického zařízení

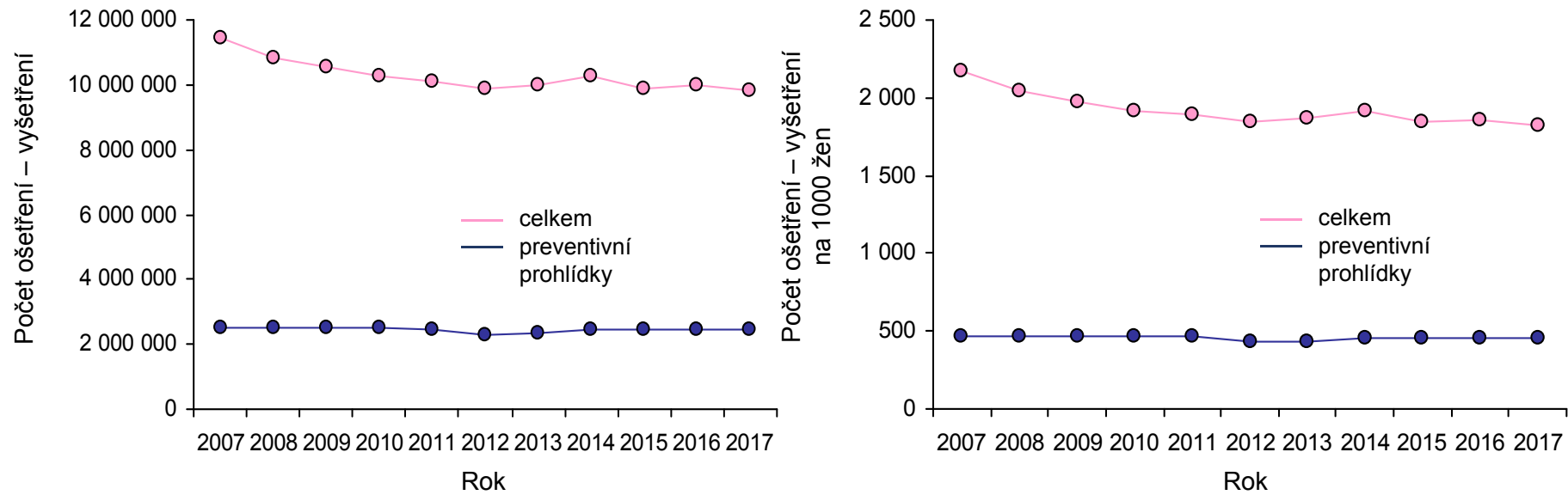
N = 1 454 hlásících zpravodajských jednotek v roce 2017



Obrázek 6. Prevalence léčených pacientek



Obrázek 7. Počet ošetření – vyšetření



NÁRODNÍ ZDRAVOTNICKÝ INFORMAČNÍ SYSTÉM – AMBULANTNÍ PÉČE
 ZDRAVOTNICTVÍ ČR: Stručný přehled činnosti oboru gynekologie a porodnictví za období 2007–2017
 NZIS REPORT č. K/8 (08/2018)

Příloha č. 1. Absolutní počty pacientů oboru gynekologie a porodnictví v časovém trendu

	2007	2008	2009	2010	2011	2012	2013	2014	2015	2016	2017
I. Činnost											
Počet ošetření - vyšetření: celkem	11 446 719	10 846 279	10 546 778	10 249 337	10 114 480	9 881 888	10 002 431	10 247 907	9 887 419	9 998 360	9 804 453
Počet ošetření - vyšetření: preventivní prohlídky: celkem	2 484 517	2 495 580	2 489 797	2 525 240	2 478 834	2 307 606	2 332 819	2 433 986	2 436 849	2 472 829	2 459 646
Počet registrovaných pacientek: celkem	4 609 245	4 515 486	4 431 243	4 394 575	4 415 986	4 416 312	4 468 384	4 620 217	4 613 238	4 617 953	4 541 639
Počet léčených pacientek: celkem	3 783 044	3 691 674	3 638 064	3 621 049	3 589 562	3 465 926	3 523 128	3 495 854	3 481 922	3 492 086	3 451 077
Počet nově přijatých těhotných: celkem	131 941	135 132	130 979	126 366	117 919	117 714	116 240	114 089	118 024	120 835	125 232
Počet žen s předepsanou antikoncepcí: hormonální: celkem	1 217 443	1 204 858	1 187 453	1 175 042	1 145 981	1 110 434	1 085 027	1 046 862	941 464	878 288	808 066
Počet žen s předepsanou antikoncepcí: nitroděložní hormonální: celkem							103 047	114 426	118 376	127 440	136 329
Počet žen s předepsanou antikoncepcí: nitroděložní nehormonální: celkem							85 072	109 451	75 953	74 634	67 002
Návštěvy porodních asistentek: celkem	13 497	11 850	10 420	9 253	7 604	6 577	6 146	6 332	6 253	4 465	4 852
Počet jednodenních chirurgií: celkem	43 057	43 803	42 740	43 195	49 321	54 478	51 731	44 903	56 672	60 870	62 796

Příloha č. 1. Absolutní počty pacientů oboru gynekologie a porodnictví v časovém trendu

	2007	2008	2009	2010	2011	2012	2013	2014	2015	2016	2017
II. Dispenzarizované pacientky pro vybranou diagnózu nebo pacientky s vybraným chronickým onemocněním											
Prekancerózy dělož. hrdla prvně zjištěné D1: celkem								46 543	53 259	51 636	38 745
Prekancerózy dělož. hrdla prvně zjištěné D1: 0 - 14 let								206	1 723	443	240
Prekancerózy dělož. hrdla prvně zjištěné D1: 15 - 19 let								2 229	2 259	2 150	1 887
Prekancerózy dělož. hrdla prvně zjištěné D1: 20 - 49 let								33 712	37 501	36 214	28 129
Prekancerózy dělož. hrdla prvně zjištěné D1: 50 - 64 let								7 270	8 843	10 394	6 627
Prekancerózy dělož. hrdla prvně zjištěné D1: 65 let a více								3 126	2 933	2 435	1 862
Prekancerózy dělož. hrdla prvně zjištěné D2+D3: celkem								19 988	26 281	24 468	23 755
Prekancerózy dělož. hrdla prvně zjištěné D2+D3: 0 - 14 let								205	524	432	416
Prekancerózy dělož. hrdla prvně zjištěné D2+D3: 15 - 19 let								525	936	805	884
Prekancerózy dělož. hrdla prvně zjištěné D2+D3: 20 - 49 let								15 773	19 464	19 056	18 058
Prekancerózy dělož. hrdla prvně zjištěné D2+D3: 50 - 64 let								2 803	4 375	3 439	3 588
Prekancerózy dělož. hrdla prvně zjištěné D2+D3: 65 let a více								682	982	736	809

Prezentovaná data zohledňují podíl nezadaných údajů, které jsou v jednotlivých letech aproximovány ze struktury známých typů zdravotnických zařízení a vyplněných údajů.

NÁRODNÍ ZDRAVOTNICKÝ INFORMAČNÍ SYSTÉM – AMBULANTNÍ PÉČE
 ZDRAVOTNICTVÍ ČR: Stručný přehled činnosti oboru gynekologie a porodnictví za období 2007–2017
 NZIS REPORT č. K/8 (08/2018)

Příloha č. 2. Standardizované počty pacientů oboru gynekologie a porodnictví v časovém trendu

	2007	2008	2009	2010	2011	2012	2013	2014	2015	2016	2017
I. Činnost - na 100 žen ve fertilním věku (15 - 49 let)											
Počet ošetření - vyšetření: celkem	452,64	426,80	414,92	404,60	405,57	398,97	408,45	422,45	411,23	418,83	412,00
Počet ošetření - vyšetření: preventivní prohlídky: celkem	98,25	98,20	97,95	99,69	99,40	93,17	95,26	100,34	101,35	103,59	103,36
Počet registrovaných pacientek: celkem	182,27	177,68	174,33	173,48	177,07	178,30	182,47	190,46	191,87	193,44	190,85
Počet léčených pacientek: celkem	149,59	145,27	143,12	142,94	143,93	139,93	143,87	144,11	144,82	146,28	145,02
Počet nově přijatých těhotných: celkem	5,22	5,32	5,15	4,99	4,73	4,75	4,75	4,70	4,91	5,06	5,26
Počet žen s předepsanou antikoncepcí: hormonální: celkem	48,14	47,41	46,72	46,39	45,95	44,83	44,31	43,15	39,16	36,79	33,96
Počet žen s předepsanou antikoncepcí: nitroděložní hormonální: celkem							4,21	4,72	4,92	5,34	5,73
Počet žen s předepsanou antikoncepcí: nitroděložní nehormonální: celkem							3,47	4,51	3,16	3,13	2,82
Návštěvy porodních asistentek: celkem	0,53	0,47	0,41	0,37	0,30	0,27	0,25	0,26	0,26	0,19	0,20
Počet jednodenních chirurgií: celkem	1,70	1,72	1,68	1,71	1,98	2,20	2,11	1,85	2,36	2,55	2,64

Příloha č. 2. Standardizované počty pacientů oboru gynekologie a porodnictví v časovém trendu

	2007	2008	2009	2010	2011	2012	2013	2014	2015	2016	2017
II. Dispenzarizované pacientky pro vybranou diagnózu nebo pacientky s vybraným chronickým onemocněním - na 100 000 žen v populaci											
Prekancerózy dělož. hrdla prvně zjištěné D1: celkem								869,05	993,13	961,16	719,91
Prekancerózy dělož. hrdla prvně zjištěné D1: 0 - 14 let								3,85	32,13	8,25	4,46
Prekancerózy dělož. hrdla prvně zjištěné D1: 15 - 19 let								41,61	42,12	40,02	35,06
Prekancerózy dělož. hrdla prvně zjištěné D1: 20 - 49 let								629,46	699,28	674,09	522,65
Prekancerózy dělož. hrdla prvně zjištěné D1: 50 - 64 let								135,75	164,91	193,48	123,13
Prekancerózy dělož. hrdla prvně zjištěné D1: 65 let a více								58,37	54,69	45,32	34,60
Prekancerózy dělož. hrdla prvně zjištěné D2+D3: celkem								373,22	490,07	455,46	441,38
Prekancerózy dělož. hrdla prvně zjištěné D2+D3: 0 - 14 let								3,83	9,77	8,05	7,73
Prekancerózy dělož. hrdla prvně zjištěné D2+D3: 15 - 19 let								9,81	17,44	14,99	16,43
Prekancerózy dělož. hrdla prvně zjištěné D2+D3: 20 - 49 let								294,52	362,95	354,71	335,53
Prekancerózy dělož. hrdla prvně zjištěné D2+D3: 50 - 64 let								52,33	81,58	64,01	66,67
Prekancerózy dělož. hrdla prvně zjištěné D2+D3: 65 let a více								12,73	18,31	13,71	15,03

Prezentovaná data zohledňují podíl nezadaných údajů, které jsou v jednotlivých letech aproximovány ze struktury známých typů zdravotnických zařízení a vyplněných údajů.

NÁRODNÍ ZDRAVOTNICKÝ INFORMAČNÍ SYSTÉM – AMBULANTNÍ PÉČE
 ZDRAVOTNICTVÍ ČR: Stručný přehled činnosti oboru gynekologie a porodnictví za období 2007–2017
 NZIS REPORT č. K/8 (08/2018)

Příloha č. 3. Absolutní počty pacientů oboru gynekologie a porodnictví v regionálním srovnání v roce 2017

	Hlavní město Praha	Středočeský kraj	Jihočeský kraj	Plzeňský kraj	Karlovarský kraj	Ústecký kraj	Liberecký kraj	Královéhradecký kraj	Pardubický kraj	Kraj Vysočina	Jihomoravský kraj	Olomoucký kraj	Zlínský kraj	Moravskoslezský kraj
I. Činnost														
Počet ošetření - vyšetření: celkem	1 735 791	1 013 205	624 981	540 517	225 528	657 337	402 369	452 964	357 909	353 056	1 087 774	763 491	474 521	1 115 010
Počet ošetření - vyšetření: preventivní prohlídky: celkem	357 056	247 121	177 364	135 200	67 499	174 434	106 943	131 371	106 901	103 426	264 712	184 682	128 918	274 018
Počet registrovaných pacientek: celkem	625 288	484 797	293 419	257 249	117 628	335 933	184 069	231 632	192 320	196 053	514 277	303 402	256 337	549 234
Počet léčených pacientek: celkem	560 285	322 353	224 519	230 091	87 670	238 213	137 105	187 663	142 056	121 636	402 711	231 770	167 863	397 141
Počet nově přijatých těhotných: celkem	23 657	11 940	7 378	6 538	2 830	7 926	5 808	6 520	5 245	4 751	17 047	7 431	5 865	12 299
Počet žen s předepsanou antikoncepcí: hormonální: celkem	102 300	81 054	56 203	42 191	17 065	66 636	42 953	48 465	32 349	33 261	76 154	67 551	46 028	95 856
Počet žen s předepsanou antikoncepcí: nitroděložní hormonální: celkem	20 133	11 211	7 575	7 256	2 374	5 072	6 467	11 769	7 826	6 341	15 111	10 417	8 166	16 611
Počet žen s předepsanou antikoncepcí: nitroděložní nehormonální: celkem	4 961	6 232	3 117	5 261	1 352	4 875	4 650	4 371	2 355	3 345	6 700	5 553	5 751	8 478
Návštěvy porodních asistentek: celkem	28	163	319	145	0	507	119	319	2	41	295	2 408	51	455
Počet jednodenních chirurgií: celkem	15 699	3 758	2 775	5 286	293	4 395	1 549	4 559	1 112	2 435	3 228	5 083	5 049	7 575

Příloha č. 3. Absolutní počty pacientů oboru gynekologie a porodnictví v regionálním srovnání v roce 2017

	Hlavní město Praha	Středočeský kraj	Jihočeský kraj	Plzeňský kraj	Karlovarský kraj	Ústecký kraj	Liberecký kraj	Královéhradecký kraj	Pardubický kraj	Kraj Vysočina	Jihomoravský kraj	Olomoucký kraj	Zlínský kraj	Moravskoslezský kraj
II. Dispenzarizované pacientky pro vybranou diagnózu nebo pacientky s vybraným chronickým onemocněním														
Prekancerózy dělož. hrdla prvně zjištěné D1: celkem	6 820	5 216	1 247	1 199	1 237	2 148	1 606	1 189	1 006	1 194	5 367	1 445	1 395	7 676
Prekancerózy dělož. hrdla prvně zjištěné D1: 0 - 14 let	72	0	12	0	0	1	0	0	2	0	94	8	25	26
Prekancerózy dělož. hrdla prvně zjištěné D1: 15 - 19 let	243	232	125	54	63	123	199	58	47	61	339	50	61	232
Prekancerózy dělož. hrdla prvně zjištěné D1: 20 - 49 let	5 180	3 834	879	872	946	1 495	1 142	921	783	942	3 847	1 055	1 071	5 163
Prekancerózy dělož. hrdla prvně zjištěné D1: 50 - 64 let	1 088	896	207	210	193	410	207	165	133	160	903	242	194	1 621
Prekancerózy dělož. hrdla prvně zjištěné D1: 65 let a více	238	254	24	63	35	118	58	45	42	31	184	90	44	635
Prekancerózy dělož. hrdla prvně zjištěné D2+D3: celkem	4 238	1 682	950	1 453	746	1 280	741	1 408	520	672	5 148	877	1 049	2 990
Prekancerózy dělož. hrdla prvně zjištěné D2+D3: 0 - 14 let	20	15	34	86	0	0	16	0	1	9	134	3	21	78
Prekancerózy dělož. hrdla prvně zjištěné D2+D3: 15 - 19 let	85	55	32	45	2	36	48	17	47	14	388	16	24	78
Prekancerózy dělož. hrdla prvně zjištěné D2+D3: 20 - 49 let	3 384	1 345	716	1 032	638	1 000	514	1 102	400	533	3 761	708	731	2 193
Prekancerózy dělož. hrdla prvně zjištěné D2+D3: 50 - 64 let	620	207	152	233	82	200	143	253	60	102	714	119	173	529
Prekancerózy dělož. hrdla prvně zjištěné D2+D3: 65 let a více	129	60	17	58	24	44	21	36	12	14	152	30	100	112

Prezentovaná data zohledňují podíl nezadaných údajů, které jsou v jednotlivých letech aproximovány ze struktury známých typů zdravotnických zařízení a vyplněných údajů.

NÁRODNÍ ZDRAVOTNICKÝ INFORMAČNÍ SYSTÉM – AMBULANTNÍ PÉČE
 ZDRAVOTNICTVÍ ČR: Stručný přehled činnosti oboru gynekologie a porodnictví za období 2007–2017
 NZIS REPORT č. K/8 (08/2018)

Příloha č. 4. Standardizované počty pacientů oboru gynekologie a porodnictví v regionálním srovnání v roce 2017

	Hlavní město Praha	Středočeský kraj	Jihočeský kraj	Plzeňský kraj	Karlovarský kraj	Ústecký kraj	Liberecký kraj	Královéhradecký kraj	Parťubický kraj	Kraj Vysočina	Jihomoravský kraj	Olomoucký kraj	Zlínský kraj	Moravskoslezský kraj
I. Činnost - na 100 žen ve fertilním věku (15 - 49 let) v daném kraji (kde je lokalizován poskytovatel zdravotních služeb)														
Počet ošetření - vyšetření: celkem	566,67	329,08	441,68	420,42	343,52	359,93	406,41	378,16	312,70	316,63	409,23	543,50	370,11	416,12
Počet ošetření - vyšetření: preventivní prohlídky: celkem	116,57	80,26	125,34	105,16	102,81	95,51	108,02	109,68	93,40	92,76	99,59	131,47	100,55	102,26
Počet registrovaných pacientek: celkem	204,13	157,46	207,36	200,09	179,17	183,94	185,92	193,38	168,03	175,83	193,47	215,98	199,94	204,97
Počet léčených pacientek: celkem	182,91	104,70	158,67	178,97	133,54	130,44	138,48	156,67	124,11	109,09	151,50	164,99	130,93	148,21
Počet nově přijatých těhotných: celkem	7,72	3,88	5,21	5,09	4,31	4,34	5,87	5,44	4,58	4,26	6,41	5,29	4,57	4,59
Počet žen s předepsanou antikoncepcí: hormonální: celkem	33,40	26,33	39,72	32,82	25,99	36,49	43,38	40,46	28,26	29,83	28,65	48,09	35,90	35,77
Počet žen s předepsanou antikoncepcí: nitroděložní hormonální: celkem	6,57	3,64	5,35	5,64	3,62	2,78	6,53	9,83	6,84	5,69	5,68	7,42	6,37	6,20
Počet žen s předepsanou antikoncepcí: nitroděložní nehormonální: celkem	1,62	2,02	2,20	4,09	2,06	2,67	4,70	3,65	2,06	3,00	2,52	3,95	4,49	3,16
Návštěvy porodních asistentek: celkem	0,01	0,05	0,23	0,11	0,00	0,28	0,12	0,27	0,00	0,04	0,11	1,71	0,04	0,17
Počet jednodenních chirurgií: celkem	5,13	1,22	1,96	4,11	0,45	2,41	1,56	3,81	0,97	2,18	1,21	3,62	3,94	2,83

Příloha č. 4. Standardizované počty pacientů oboru gynekologie a porodnictví v regionálním srovnání v roce 2017

	Hlavní město Praha	Středočeský kraj	Jihočeský kraj	Plzeňský kraj	Karlovarský kraj	Ústecký kraj	Liberecký kraj	Královéhradecký kraj	Pardubický kraj	Kraj Vysočina	Jihomoravský kraj	Olomoucký kraj	Zlínský kraj	Moravskoslezský kraj
II. Dispenzarizované pacientky pro vybranou diagnózu nebo pacientky s vybraným chronickým onemocněním - na 100 000 žen v daném kraji (kde je lokalizován poskytovatel zdravotních služeb)														
Prekancerózy dělož. hrdla prvně zjištěné D1: celkem	1 030,96	765,38	385,00	410,11	825,64	519,13	716,77	425,15	385,09	466,18	891,84	446,79	469,11	1 247,30
Prekancerózy dělož. hrdla prvně zjištěné D1: 0 - 14 let	10,86	0,00	3,78	0,00	0,00	0,24	0,00	0,00	0,85	0,00	15,57	2,41	8,56	4,16
Prekancerózy dělož. hrdla prvně zjištěné D1: 15 - 19 let	36,68	34,08	38,55	18,64	42,21	29,75	88,70	20,83	17,87	23,79	56,34	15,47	20,41	37,65
Prekancerózy dělož. hrdla prvně zjištěné D1: 20 - 49 let	783,02	562,64	271,32	298,19	630,91	361,40	509,73	329,16	299,49	367,86	639,34	326,31	360,11	838,87
Prekancerózy dělož. hrdla prvně zjištěné D1: 50 - 64 let	164,45	131,42	63,79	71,69	128,85	99,20	92,30	59,02	50,71	62,50	150,03	74,73	65,16	263,46
Prekancerózy dělož. hrdla prvně zjištěné D1: 65 let a více	35,94	37,23	7,55	21,60	23,66	28,54	26,04	16,14	16,17	12,02	30,56	27,88	14,88	103,17
Prekancerózy dělož. hrdla prvně zjištěné D2+D3: celkem	640,65	246,80	293,31	497,14	498,05	309,36	330,62	503,52	199,09	262,41	855,57	271,11	352,61	485,83
Prekancerózy dělož. hrdla prvně zjištěné D2+D3: 0 - 14 let	2,99	2,20	10,36	29,29	0,00	0,00	6,95	0,00	0,43	3,43	22,33	1,03	7,06	12,65
Prekancerózy dělož. hrdla prvně zjištěné D2+D3: 15 - 19 let	12,79	8,01	9,78	15,36	1,48	8,65	21,33	5,96	17,87	5,42	64,46	4,98	8,00	12,64
Prekancerózy dělož. hrdla prvně zjištěné D2+D3: 20 - 49 let	511,64	197,31	220,96	353,03	425,42	241,79	229,22	394,11	153,19	208,24	624,94	219,03	245,93	356,35
Prekancerózy dělož. hrdla prvně zjištěné D2+D3: 50 - 64 let	93,75	30,41	46,89	79,68	54,89	48,38	63,90	90,53	22,97	39,89	118,63	36,78	58,06	86,00
Prekancerózy dělož. hrdla prvně zjištěné D2+D3: 65 let a více	19,49	8,87	5,32	19,78	16,25	10,53	9,23	12,92	4,64	5,42	25,20	9,28	33,57	18,19

Prezentovaná data zohledňují podíl nezadaných údajů, které jsou v jednotlivých letech aproximovány ze struktury známých typů zdravotnických zařízení a vyplněných údajů.

Roční výkaz o činnosti poskytovatele ZS**A (MZ) 1-01**Poskytovatel (obor): *gynekologie a porodnictví*

Za rok 2017

IČO	Zpravodajská jednotka (adresa):
PČZ	
Oddělení, pracoviště, kód poskytovatele	

A018

I. Činnost

a	Č.ř.	Celkem	0 - 14 let	15 - 19 let	20 - 49 let	50 - 64 let	65 let a více
b		1	2	3	4	5	6
Počet ošetření - vyšetření	21						
z ř. 21 preventivní prohlídky	22						
Počet registrovaných pacientek	23						
Počet léčených pacientek	24						
Počet nově přijatých těhotných ¹⁾	25						
Počet žen s předepsanou antikoncepcí	hormonální	26					
	nitroděložní hormonální	27					
	nitroděložní nehormonální	28					
Návštěvy porodních asistentek	29						
Počet jednodenních chirurgií	30						

¹⁾ Pouze ty těhotné, kterým byl v dané ambulanci ordinací vystaven průkaz pro těhotné. Nezahrnují se těhotné, které přešly během těhotenství již s průkazem z jiné ordinace.

II. Dispenzarizované pacientky pro vybranou diagnózu nebo pacientky s vybraným chronickým onemocněním

Vybrané diagnózy (MKN-10)	Č.ř.	Počet pacientek celkem	Věková skupina				
			0 - 14 let	15 - 19 let	20 - 49 let	50 - 64 let	65 let a více
a	b	1	2	3	4	5	6
prekancerózy dělož.	D1(N87.0)	41					
hrdla prvně zjištěné	D2+D3 (N87.1,N87.2)	42					

Výkaz sestavil:

Telefon:

E-mail:

Datum:

Závazné pokyny pro vyplňování statistického formuláře

A (MZ) 1-01: Roční výkaz o činnosti poskytovatele zdravotních služeb pro obor

gynekologie a porodnictví

Statistická zjišťování Ministerstva zdravotnictví jsou součástí Programu statistických zjišťování v České republice na rok 2017. Tento program byl zveřejněn ve Sbírce zákonů ČR, v částce 140, formou vyhlášky č. 355/2016 Sb. ze dne 11. 10. 2016, která v příloze 2 obsahuje seznam statistických zjišťování prováděných ministerstvy. Program byl sestaven v souladu se zákonem č. 89/1995 Sb., o státní statistické službě, ve znění pozdějších předpisů.

Výkazy řady A (MZ) 1-01 slouží k získání základních informací o poskytovatelích zdravotních služeb a o činnosti jednotlivých oborů z hlediska zajištění a potřeby zdravotní péče, pro zjištění vybraných údajů o zdravotním stavu obyvatelstva. Tyto informace slouží pro zpracování podkladů při stanovení zdravotní politiky státu na různých úrovních řízení a pro hodnocení objemu zdravotní péče.

Předání dat je možné pouze elektronicky **prostřednictvím webové aplikace - Centrální úložiště výkazů (CÚV)**, která obsahuje elektronické šablony pro vyplňování a odesílání výkazů do CÚV. Pro předání dat do CÚV je nutné přihlášení do registrů rezortu zdravotnictví na základě „Žádosti o přístup do registrů NZIS“ uvedené na internetových stránkách www.uzis.cz v horní liště označené červeně a uvedené jako **REGISTRY NZIS VSTUP** na adrese: <http://www.uzis.cz/registry-nzis-vstup>.

Předání dat do aplikace CÚV bude ukončeno 31. 5. 2018.

Zákon č. 89/1995 Sb. ukládá všem zpravodajským jednotkám povinnost poskytnout úplně, správně, pravdivě a včas požadované údaje pro všechna statistická zjišťování uvedená v Programu statistických zjišťování (viz § 2 – vymezení pojmů, § 10 – program statistických zjišťování a § 26 – správní delikty). Ochrana důvěrných statistických údajů je zaručena výše uvedeným zákonem (viz § 16 – povinnost mlčenlivosti a ochrana důvěrných statistických údajů, § 17 – poskytování důvěrných statistických údajů).

Výkaz vyplňuje samostatně každá ambulantní gynekologická ordinace (oddělení pracoviště) včetně ambulantních částí nemocnic (dále ZJ), u všech poskytovatelů zdravotních služeb bez ohledu na jejich zřizovatele.

Formuláře výkazu a pokyny pro jeho vyplňování jsou uveřejněny na internetových stránkách www.uzis.cz.

V elektronické šabloně výkazu se vyplňují žlutě a červeně podbarvené kolonky, ke kterým je vždy uvedena „informace k poli“. Šedě podbarvené kolonky se nevyplňují.

Oddíl I. Činnost

Zahrnuje i činnost smluvních pracovníků, kterou pro dané zařízení vykonávají.

- ř. 21, sl. 1 počet vyšetření - ošetření celkem
Za jedno ošetření (vyšetření) se považuje soubor všech výkonů provedených při ošetření jedné pacientky na témže oddělení (pracovišti, v bytě pacientky) při její jedné návštěvě. Výkony provádí praktický i odborný ženský lékař nebo zdravotní sestra podle pokynů lékaře. Patří sem i ošetření (vyšetření) provedená odborným ženským lékařem se specializací dětská gynekologie.
- ř. 22, sl. 1 preventivní prohlídky - z celkového počtu ošetření - vyšetření (z ř. 21, sl. 1)
- ř. 23, sl. 1 počet registrovaných pacientek (pojištěnců) celkem, které jsou v primární péči „registrujícího lékaře“, kterým je ženský lékař. Každá pacientka (pojištěnec) může být registrována pouze u jednoho „registrujícího lékaře“ (viz zákon č. 48/97 Sb. o veřejném zdravotním pojištění a o změně a doplnění některých souvisejících zákonů (§ 18, § 20), ve znění pozdějších předpisů).
- ř. 24, sl. 1 počet léčených pacientek celkem = počet unicitních rodných čísel za rok celkem. Jde o celkový počet pacientek gynekologické ordinace, které byly alespoň jedenkrát ve sledovaném roce ošetřeny (tj. jde o tzv. počet prvních ošetření - vyšetření v roce a každá pacientka je započtena pouze jedenkrát).
- ř. 25, sl. 1 počet nově přijatých těhotných, kterým byla vystavena průkazka pro těhotné. Neuvádějí se ty ženy, které žádají o interrupci.
- ř. 26 počet žen s předepsanou hormonální antikoncepcí s dg. Z30.4
- ř. 27 počet žen s předepsanou nitroděložní hormonální antikoncepcí s dg. Z30.5, tzn. mají předepsané hormonální nitroděložní tělísko
- ř. 28 počet žen s předepsanou nitroděložní nehormonální antikoncepcí s dg. Z30.5, tzn. mají předepsané nehormonální nitroděložní tělísko
- ř. 29 návštěvy porodních asistentek (§ 6 zákona č. 96/2004 Sb.) celkem:
- ř. 30 počet provedených jednodenních chirurgií (včetně UPT). Jednodenní péčí se rozumí způsob poskytování ambulantní zdravotní péče v případech, kdy zdravotní stav nemocného nevyžaduje ústavní péči a provedené zdravotní výkony umožňují propuštění pacienta ve stabilizovaném stavu v době kratší než 24 hodin. Zahrnuje jednorázová neopakovaná, plánovaná i neplánovaná náročnější vyšetření či ošetření pacienta s chronickým či akutním onemocněním nebo ošetření opakovaná v rámci jednodenních navazujících pobytů především u chronických onemocnění při stejné základní diagnóze nebo souboru

diagnóz. Poskytování této zdravotní péče je známo také pod pojmy: Tagesklinik, One day care, One day surgery.

Oddíl II. Dispenzarizované pacientky pro vybranou diagnózu nebo pacientky s vybraným chronickým onemocněním

V ř. 41 a 42 se uvádějí pacientky, u kterých byla diagnóza ve sledovaném roce zjištěna a potvrzena. Pacientky dle zákona č. 48/1997 Sb. vykazuje jako dispenzarizované registrující lékař na základě vyšetření nebo zprávy o výsledku vyšetření v případě diagnostikování onemocnění specializovaným pracovištěm.

Podmínky a rozsah **dispenzární péče** stanoví:

- zákon č. 48/97 Sb. o veřejném zdravotním pojištění a o změně a doplnění některých souvisejících zákonů, ve znění pozdějších předpisů, kde se v § 31 odst. 2 uvádí, že pojištěnce do dispenzární péče zařazuje podle odborných kritérií jeho registrující lékař, který odpovídá za účelnost a koordinaci dispenzární péče. Pojištěnec může být dispenzarizován pro jednu diagnózu pouze u jednoho ošetřujícího lékaře
- vyhláška č. 39/2012 Sb., o dispenzární péči

Údaje o pacientkách s nově zjištěným karcinomem nahlašuje na formuláři „Hlášení novotvaru“ příslušnému pracovišti Národního onkologického registru (NOR) to zdravotnické zařízení, kde bylo nádorové onemocnění diagnostikováno.

ř. 41 až 42

- sl. 1 počet pacientů celkem
- sl. 2 ze sl. 1 ve věku od narození do posledního dne před 15. narozeninami
- sl. 3 ze sl. 1 ve věku od 15 let do posledního dne před 20. narozeninami
- sl. 4 ze sl. 1 ve věku od 20 let do posledního dne před 50. narozeninami
- sl. 5 ze sl. 1 ve věku od 50 let do posledního dne před 65. narozeninami
- sl. 6 ze sl. 1 ve věku od 65 let a starší
- ř. 41 počet biopticky nově zjištěných (ověřených) mírných cervikálních dysplazií (dg. N87.0)
- ř. 42 počet biopticky nově zjištěných (ověřených) středních a těžkých cervikálních dysplazií (dg. N87.1 a N87.2)

Pozn.: případné nesouvislé číslování řádků je z důvodu zachování kontinuity s údaji z předchozích let.

Vazby:

Oddíl I.

ř. 21 ≥ ř. 24, ř. 21 ≥ ř. 25

ř. 21, sl. 1 ≠ 0

ř. 21, sl. 1 ≥ ř. 22, sl. 1

Oddíl II.

ř. 41 až 42, sl. 1 = (sl. 2 + sl. 3 + sl. 4 + sl. 5 + sl. 6)