

ZDRAVOTNICTVÍ ČR:
Stručný přehled činnosti
oboru praktický lékař pro
děti a dorost za období
2007–2017
NZIS REPORT č. K/18 (08/2018)



Stručný přehled činnosti oboru praktický lékař pro děti a dorost za období 2007–2017

Datový zdroj: výkaz A (MZ) 1-01: praktický lékař pro děti a dorost (A041)

Sběr dat v souladu se zákonem č. 89/1995 Sb., o státní statistické službě, ve znění pozdějších předpisů.

Zpravodajské jednotky: Výkaz vyplňuje každá ambulantní ordinace (oddělení, pracoviště) praktického lékaře pro děti a dorost (dále ZJ). Vyplňování se týká všech poskytovatelů zdravotních služeb bez ohledu na jejich zřizovatele. Sběr dat probíhá v ročních intervalech (vždy pro období 1. 1. – 31. 12.).

Shrnutí

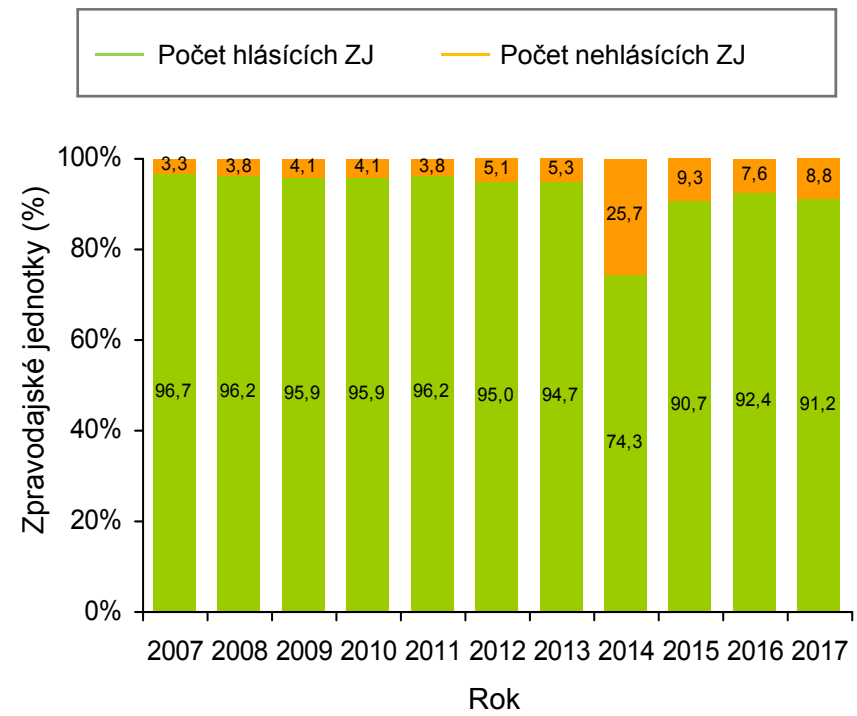
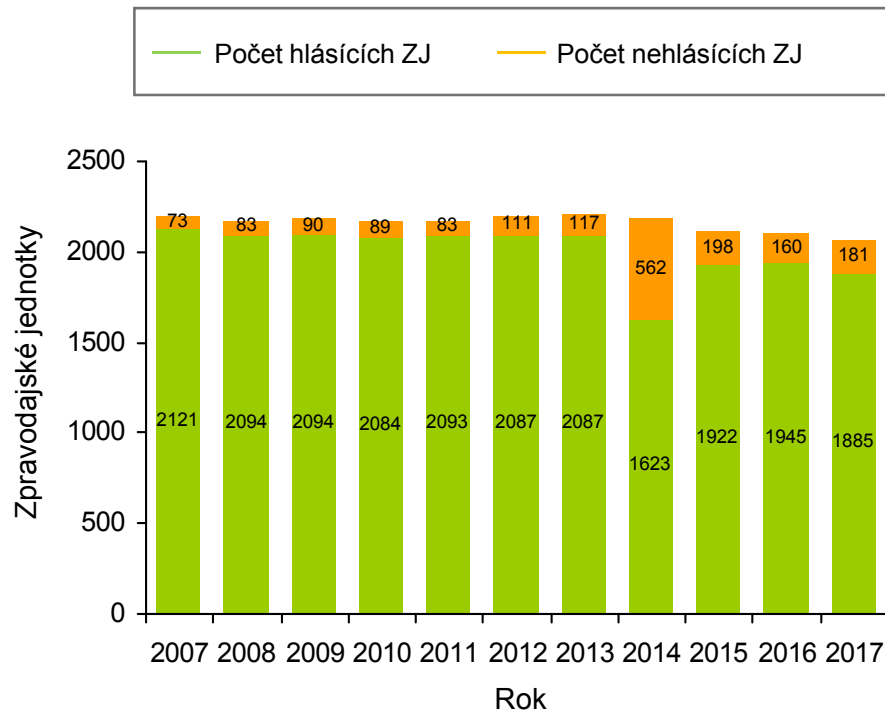
V roce 2017 vyplnilo výkaz A041 celkem 1 885 (91,2 %) zpravodajských jednotek (Obrázek 1). Kompletní hlášení podaly nemocnice následné péče a zdravotnická střediska. Nejméně vyplňují, relativně k jejich celkovému počtu, malá sdružená ambulantní zařízení (Obrázek 2). Nejvyšší vyplněnost je v Ústeckém kraji, naopak nejnižší v Jihomoravském kraji (Obrázek 3). Rozmístění hlásících zpravodajských jednotek v jednotlivých okresech ČR je vizualizováno na Obrázku 4. Více jak 93 % z nich tvoří samostatné ordinace praktických lékařů pro děti a dorost, které jsou nejvýznamnější stejně tak i vzhledem k počtu registrovaných pacientů (Obrázek 5).

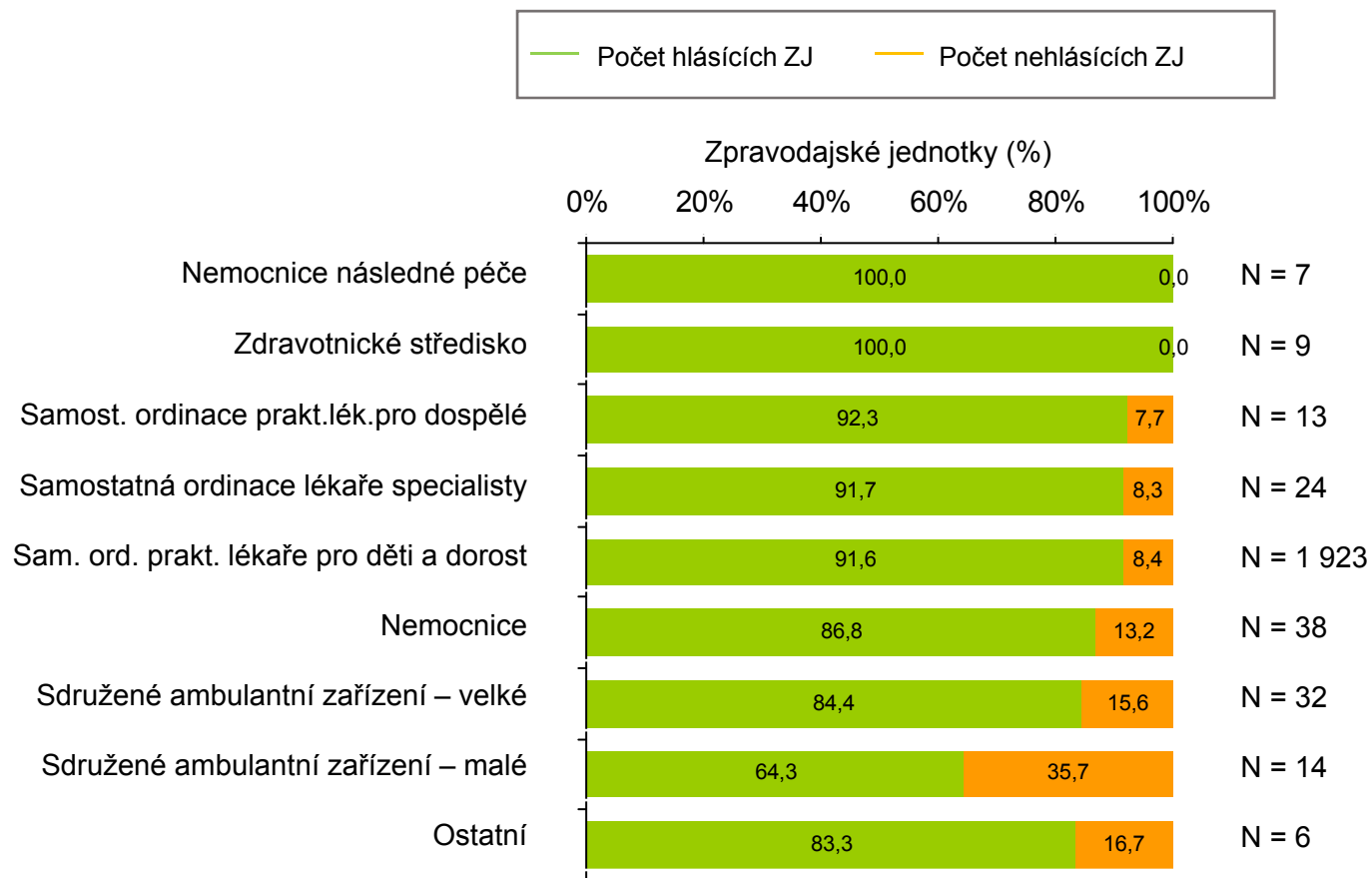
Průměrný počet pacientů registrovaných u praktického lékaře pro děti a dorost je cca 1 944 000. V roce 2017 bylo vedeno 1 953 384 dětských pacientů, tedy cca 964 z 1 000 dětí a dospívajících (ve věku 0–18 let) bylo registrováno u praktického lékaře (Obrázek 6). Mezi pacienty je nejvíce zastoupena věková skupina 5–9 let (27,3 %) následovaná skupinou 10–14 let (24,7 %). Nejmenší podíl tvoří pacienti ve věku 0–11 měsíců (5,6 %) (Obrázek 7).

Celkový počet vyšetření (ošetření) pacienta vykazuje klesající trend. V roce 2007 bylo provedeno 13 642 455 (7 na 1 dítě/dospívajícího) vyšetření, v roce 2017 se pak jedná o 10 598 625 (5 na 1 dítě/dospívajícího) vyšetření. V 22,9 % případů z celkového počtu vyšetření v minulém roce se jednalo o preventivní prohlídku pacienta (Obrázek 8).

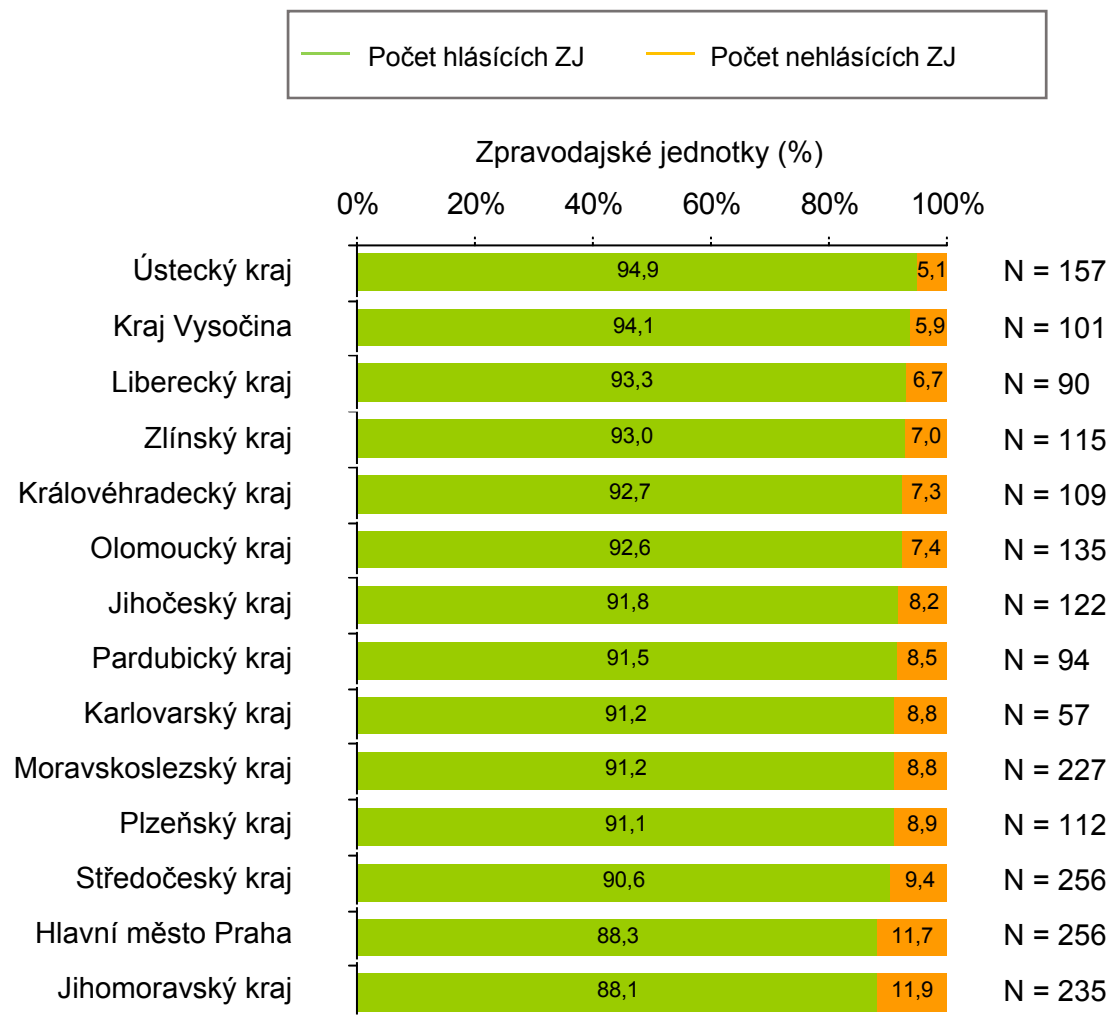
Doplňující údaje sumarizující veškeré proměnné výkazu v časových řadách a pro poslední rok sběru i v regionálním srovnání jsou k dispozici v přílohách, a to jak ve formě absolutních počtů, tak jako standardizované ukazatele. Příloha dále obsahuje prezentaci s obrázky, formulář ve formátu pdf a pokyny pro jeho vyplňování.

Obrázek 1. Vyplněnost výkazů v letech 2007–2017

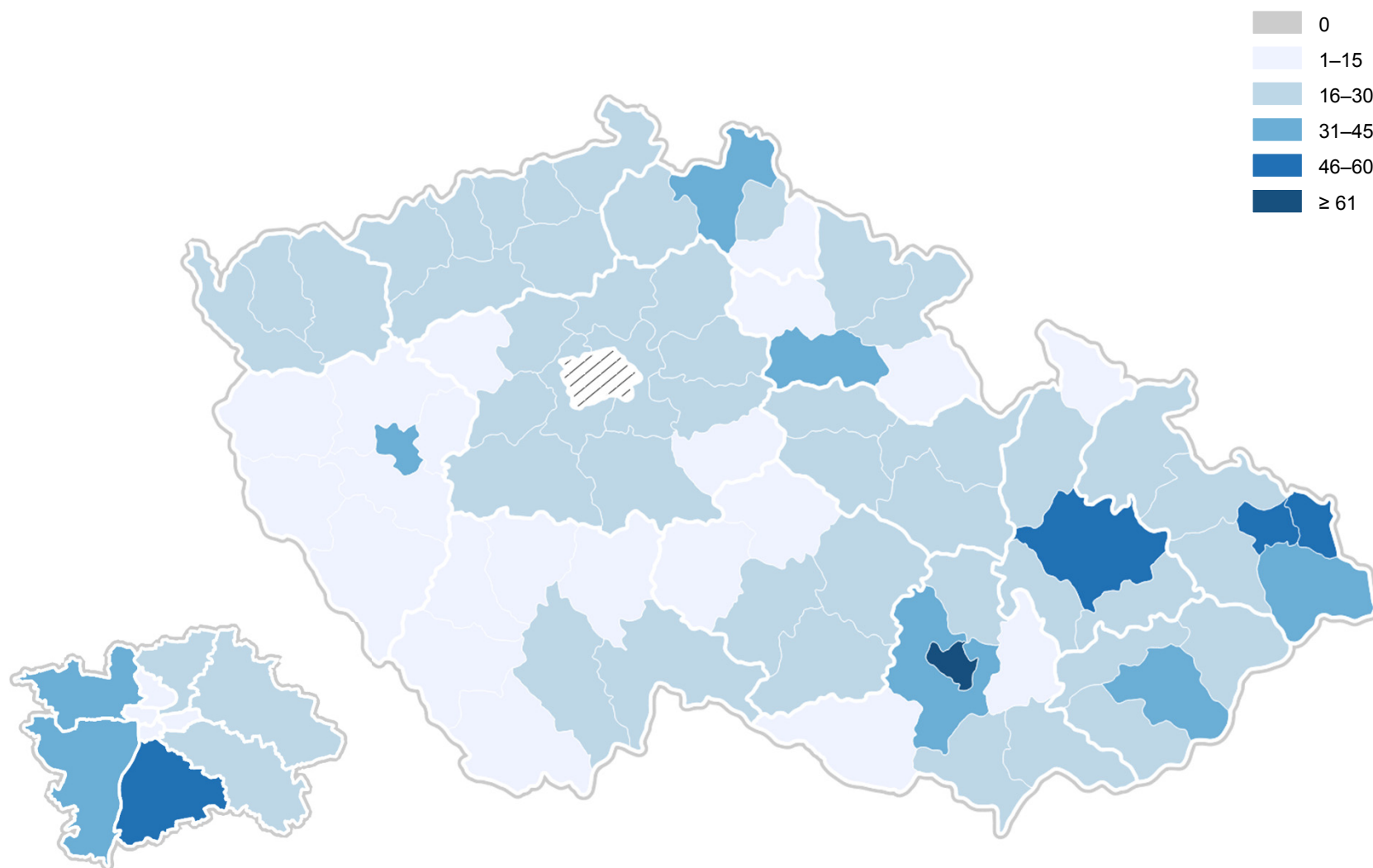


Obrázek 2. Vyplněnost výkazů za rok 2017 podle druhu zdravotnického zařízení

Obrázek 3. Vyplněnost výkazů za rok 2017 v jednotlivých regionech

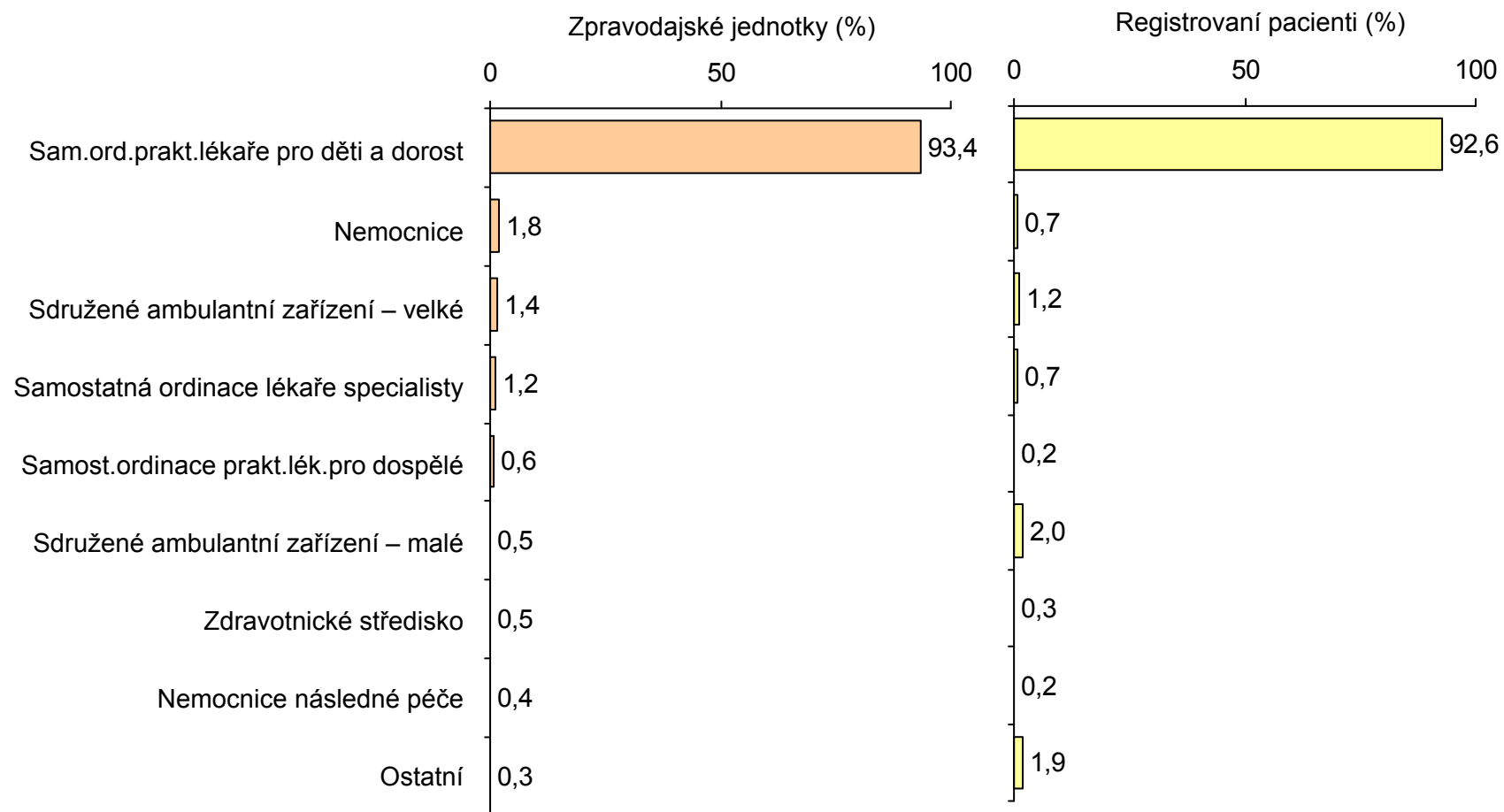


Obrázek 4. Počty hlásících zpravodajských jednotek v okresech ČR

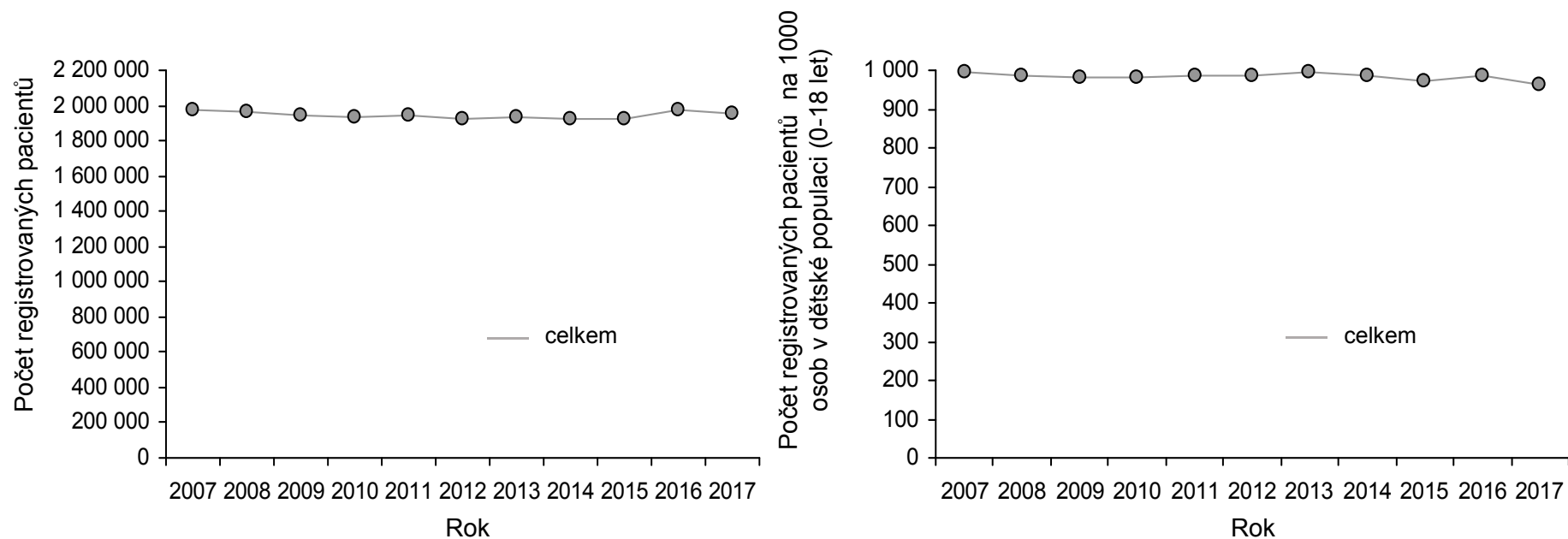


Obrázek 5. Zpravodajské jednotky – druh zdravotnického zařízení

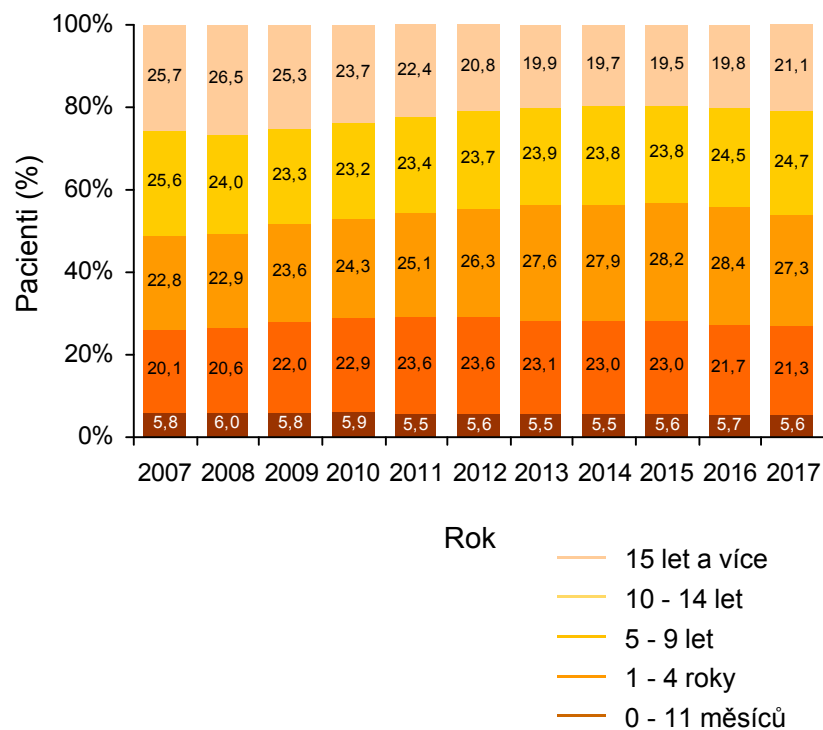
N = 1 885 hlásících zpravodajských jednotek v roce 2017



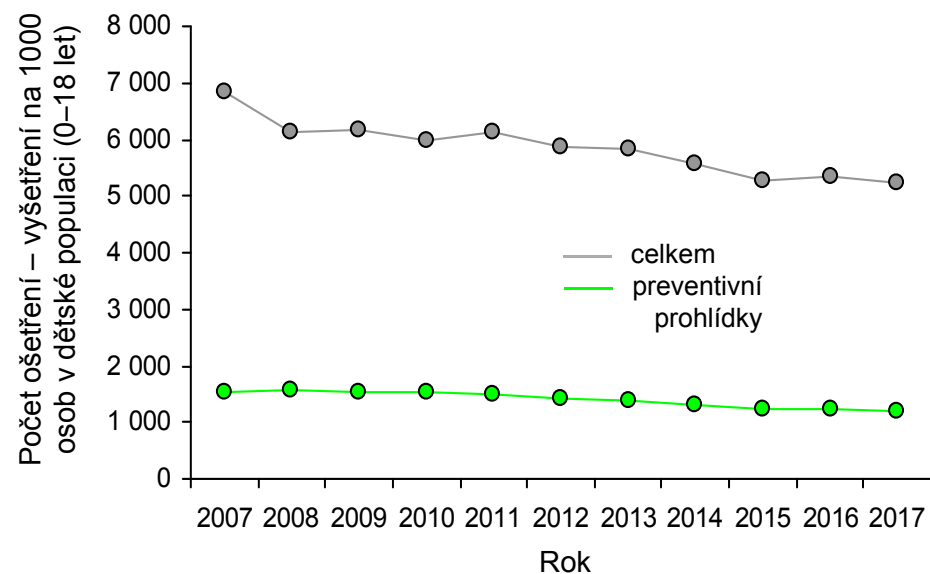
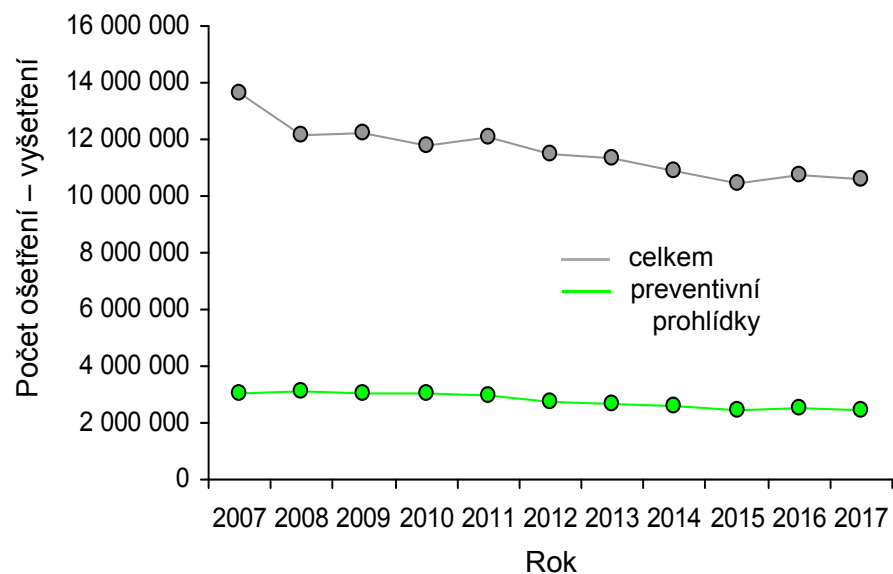
Obrázek 6. Počet registrovaných pacientů



Obrázek 7. Počet registrovaných pacientů – věková struktura



Obrázek 8. Počet ošetření - vyšetření



NÁRODNÍ ZDRAVOTNICKÝ INFORMAČNÍ SYSTÉM – AMBULANTNÍ PÉČE
 ZDRAVOTNICTVÍ ČR: Stručný přehled činnosti oboru praktický lékař pro děti a dorost za období 2007–2017
 NZIS REPORT č. K/18 (08/2018)

Příloha č. 1. Absolutní počty pacientů oboru praktický lékař pro děti a dorost v časovém trendu

	2007	2008	2009	2010	2011	2012	2013	2014	2015	2016	2017
I. Činnost											
Počet kontaktů (ošetření-vyšetření) s pacientem: celkem	13 642 455	12 180 416	12 232 909	11 795 613	12 055 340	11 445 605	11 333 640	10 886 200	10 438 759	10 713 662	10 598 625
Počet kontaktů (ošetření-vyšetření) s pacientem: léčebná: celkem	10 128 075	8 455 146	8 659 746	8 259 724	8 601 972	8 232 923	8 189 145	7 813 608	7 438 070	7 468 298	7 306 687
Počet kontaktů (ošetření-vyšetření) s pacientem: léčebná: 0 - 11 měs.	701 500	620 542	616 717	634 229	599 660	574 496	564 726	551 024	537 322	512 901	498 798
Počet kontaktů (ošetření-vyšetření) s pacientem: preventivní: celkem	3 059 118	3 140 773	3 028 170	3 005 225	2 966 231	2 769 041	2 666 378	2 556 131	2 445 883	2 482 563	2 422 700
Počet kontaktů (ošetření-vyšetření) s pacientem: preventivní: 0 - 11 měs.	1 001 817	983 521	980 275	992 335	968 577	914 698	902 350	858 337	814 323	836 909	806 167
Počet kontaktů (ošetření-vyšetření) s pacientem: preventivní: 1 - 4 roky	708 824	720 541	696 069	716 472	726 228	659 584	662 135	659 872	657 608	676 731	669 706
Počet kontaktů (ošetření-vyšetření) s pacientem: preventivní: 5 - 9 let	381 892	392 791	395 564	397 512	403 003	398 510	408 962	401 603	394 244	400 633	387 340
Počet kontaktů (ošetření-vyšetření) s pacientem: preventivní: 10 - 14 let	602 342	649 113	586 715	551 611	538 893	499 911	412 095	373 662	335 229	328 327	322 711
Počet kontaktů (ošetření-vyšetření) s pacientem: preventivní: 15 let a více	364 243	394 807	369 547	347 295	329 530	296 338	280 836	262 658	244 479	239 963	236 776
Počet kontaktů (ošetření-vyšetření) s pacientem: v návštěvní službě: celkem	177 766	153 946	147 743	134 545	126 564	112 881	107 796	97 751	87 705	103 477	79 092
Počet registrovaných pacientů: celkem	1 978 001	1 959 827	1 949 263	1 932 489	1 941 079	1 923 349	1 934 673	1 928 250	1 921 827	1 974 105	1 953 384
Počet registrovaných pacientů: 0 - 11 měs.	115 168	118 390	113 828	113 048	107 421	107 590	106 434	106 842	107 249	112 872	108 985
Počet registrovaných pacientů: 1 - 4 roky	396 596	404 180	429 389	443 381	457 716	454 059	446 715	444 204	441 692	427 319	415 574
Počet registrovaných pacientů: 5 - 9 let	451 791	447 889	460 006	469 119	487 430	506 119	533 731	538 015	542 298	559 654	533 776
Počet registrovaných pacientů: 10 - 14 let	506 990	470 028	453 619	448 331	453 864	456 185	461 934	459 205	456 475	482 828	483 203
Počet registrovaných pacientů: 15 let a více	507 456	519 340	492 421	458 610	434 648	399 396	385 859	379 986	374 113	391 432	411 846
Počet léčených pacientů: celkem	1 862 767	1 890 155	1 955 765	1 885 708	1 905 601	1 896 069	1 926 497	1 996 414	2 066 331	2 218 088	2 206 086
II. Sledování pacienti											
Děti a dorost zneužívající návykové látky: celkem							4 540	5 117	5 694	5 968	5 696

Příloha č. 1. Absolutní počty pacientů oboru praktický lékař pro děti a dorost v časovém trendu

	2007	2008	2009	2010	2011	2012	2013	2014	2015	2016	2017
III. Doplnující údaje											
Počet dětí při roční prohlídce: celkem	104 474	115 598	117 268	114 342	114 060	107 707	109 648	113 563	117 478	118 889	116 697
Ukončené kojení v období do 6 týdnů: celkem	17 858	19 793	19 139	17 553	16 819	15 463	16 244	18 130	20 015	20 356	20 460
Ukončené kojení v období do 6 týdnů: plně kojené děti	13 478	15 136	14 249	12 932	12 053	10 926	11 731	13 132	14 532	14 557	14 939
Ukončené kojení v období do 3 měsíců: celkem	18 036	20 775	20 810	19 941	18 442	17 682	18 296	19 400	20 504	20 489	21 025
Ukončené kojení v období do 3 měsíců: plně kojené děti	13 768	15 968	15 981	15 079	13 327	12 537	13 371	14 220	15 068	14 867	14 955
Ukončené kojení v období do 6 měsíců: celkem	23 811	27 441	28 307	27 141	27 635	26 744	27 512	27 645	27 777	27 192	26 755
Ukončené kojení v období do 6 měsíců: plně kojené děti	17 020	19 327	19 880	19 011	18 173	16 572	16 802	16 484	16 166	16 061	15 457
Ukončené kojení v období do 12 měsíců: celkem					28 131	26 244	25 213	25 501	25 789	25 775	26 129
Ukončené kojení v období 12 měsíců a déle: celkem					17 646	16 410	17 022	17 312	17 601	18 425	19 531
Nekojené děti: celkem	4 619	5 072	5 109	5 514	5 387	5 164	5 361	5 577	5 792	6 652	6 198

Prezentovaná data zohledňují podíl nezadaných údajů, které jsou v jednotlivých letech aproximovány ze struktury známých typů zdravotnických zařízení a vyplněných údajů.

NÁRODNÍ ZDRAVOTNICKÝ INFORMAČNÍ SYSTÉM – AMBULANTNÍ PÉČE
 ZDRAVOTNICTVÍ ČR: Stručný přehled činnosti oboru praktický lékař pro děti a dorost za období 2007–2017
 NZIS REPORT č. K/18 (08/2018)

Příloha č. 2. Standardizované počty pacientů oboru praktický lékař pro děti a dorost v časovém trendu

	2007	2008	2009	2010	2011	2012	2013	2014	2015	2016	2017
I. Činnost - na 1000 osob v dětské populaci (0-18 let)											
Počet kontaktů (ošetření-vyšetření) s pacientem: celkem	6 849,83	6 125,30	6 169,38	5 977,28	6 134,63	5 859,72	5 819,00	5 563,36	5 281,02	5 355,57	5 231,40
Počet kontaktů (ošetření-vyšetření) s pacientem: léčebná: celkem	5 085,27	4 251,93	4 367,34	4 185,51	4 377,30	4 214,95	4 204,53	3 993,12	3 762,95	3 733,27	3 606,53
Počet kontaktů (ošetření-vyšetření) s pacientem: léčebná: 0 - 11 měs.	352,22	312,06	311,03	321,39	305,15	294,12	289,95	281,60	271,83	256,39	246,20
Počet kontaktů (ošetření-vyšetření) s pacientem: preventivní: celkem	1 535,97	1 579,44	1 527,19	1 522,86	1 509,43	1 417,65	1 368,99	1 306,30	1 237,38	1 240,99	1 195,83
Počet kontaktů (ošetření-vyšetření) s pacientem: preventivní: 0 - 11 měs.	503,01	494,59	494,38	502,85	492,88	468,29	463,29	438,65	411,97	418,36	397,92
Počet kontaktů (ošetření-vyšetření) s pacientem: preventivní: 1 - 4 roky	355,90	362,35	351,05	363,06	369,56	337,68	339,96	337,23	332,69	338,29	330,56
Počet kontaktů (ošetření-vyšetření) s pacientem: preventivní: 5 - 9 let	191,75	197,53	199,49	201,43	205,08	204,02	209,97	205,24	199,45	200,27	191,19
Počet kontaktů (ošetření-vyšetření) s pacientem: preventivní: 10 - 14 let	302,43	326,43	295,90	279,52	274,23	255,94	211,58	190,96	169,59	164,12	159,29
Počet kontaktů (ošetření-vyšetření) s pacientem: preventivní: 15 let a více	182,89	198,54	186,37	175,99	167,69	151,71	144,19	134,23	123,68	119,95	116,87
Počet kontaktů (ošetření-vyšetření) s pacientem: v návštěvní službě: celkem	89,26	77,42	74,51	68,18	64,40	57,79	55,35	49,96	44,37	51,73	39,04
Počet registrovaných pacientů: celkem	993,15	985,56	983,06	979,26	987,76	984,68	993,31	985,43	972,26	986,82	964,18
Počet registrovaných pacientů: 0 - 11 měs.	57,83	59,54	57,41	57,29	54,66	55,08	54,65	54,60	54,26	56,42	53,79
Počet registrovaných pacientů: 1 - 4 roky	199,13	203,25	216,55	224,68	232,92	232,46	229,36	227,01	223,45	213,61	205,12
Počet registrovaných pacientů: 5 - 9 let	226,84	225,23	231,99	237,72	248,04	259,11	274,03	274,95	274,35	279,76	263,47
Počet registrovaných pacientů: 10 - 14 let	254,56	236,37	228,77	227,19	230,96	233,55	237,17	234,67	230,93	241,36	238,51
Počet registrovaných pacientů: 15 let a více	254,79	261,17	248,34	232,39	221,18	204,48	198,11	194,19	189,27	195,67	203,28
Počet léčených pacientů: celkem	935,29	950,52	986,34	955,56	969,71	970,72	989,12	1 020,26	1 045,37	1 108,78	1 088,91
II. Sledování pacienti - na 1000 osob v dětské populaci (0-18 let)											
Děti a dorost zneužívající návykové látky: celkem							2,33	2,62	2,88	2,98	2,81

Příloha č. 2. Standardizované počty pacientů oboru praktický lékař pro děti a dorost v časovém trendu

	2007	2008	2009	2010	2011	2012	2013	2014	2015	2016	2017
III. Doplnující údaje (% ze všech dětí při roční prohlídce)											
Ukončené kojení v období do 6 týdnů: celkem	0,17	0,17	0,16	0,15	0,15	0,14	0,15	0,16	0,17	0,17	0,18
Ukončené kojení v období do 6 týdnů: plně kojené děti	0,13	0,13	0,12	0,11	0,11	0,10	0,11	0,12	0,12	0,12	0,13
Ukončené kojení v období do 3 měsíců: celkem	0,17	0,18	0,18	0,17	0,16	0,16	0,17	0,17	0,17	0,17	0,18
Ukončené kojení v období do 3 měsíců: plně kojené děti	0,13	0,14	0,14	0,13	0,12	0,12	0,12	0,13	0,13	0,13	0,13
Ukončené kojení v období do 6 měsíců: celkem	0,23	0,24	0,24	0,24	0,24	0,25	0,25	0,24	0,24	0,23	0,23
Ukončené kojení v období do 6 měsíců: plně kojené děti	0,16	0,17	0,17	0,17	0,16	0,15	0,15	0,15	0,14	0,14	0,13
Ukončené kojení v období do 12 měsíců: celkem	0,00	0,00	0,00	0,00	0,25	0,24	0,23	0,22	0,22	0,22	0,22
Ukončené kojení v období 12 měsíců a déle: celkem	0,00	0,00	0,00	0,00	0,15	0,15	0,16	0,15	0,15	0,15	0,17
Nekojené děti: celkem	0,04	0,04	0,04	0,05	0,05	0,05	0,05	0,05	0,05	0,06	0,05

Prezentovaná data zohledňují podíl nezadaných údajů, které jsou v jednotlivých letech aproximovány ze struktury známých typů zdravotnických zařízení a vyplněných údajů.

NÁRODNÍ ZDRAVOTNICKÝ INFORMAČNÍ SYSTÉM – AMBULANTNÍ PÉČE
 ZDRAVOTNICTVÍ ČR: Stručný přehled činnosti oboru praktický lékař pro děti a dorost za období 2007–2017
 NZIS REPORT č. K/18 (08/2018)

Příloha č. 3. Absolutní počty pacientů oboru praktický lékař pro děti a dorost v regionálním srovnání v roce 2017

	Hlavní město Praha	Středočeský kraj	Jihočeský kraj	Plzeňský kraj	Karlovarský kraj	Ústecký kraj	Liberecký kraj	Královéhradecký kraj	Pardubický kraj	Kraj Vysočina	Jihomoravský kraj	Olomoucký kraj	Zlínský kraj	Moravskoslezský kraj
I. Činnost														
Počet kontaktů (ošetření-vyšetření) s pacientem: celkem	1 273 516	1 233 595	658 709	503 941	283 102	797 115	423 664	542 331	512 797	535 243	1 252 241	793 649	617 054	1 171 668
Počet kontaktů (ošetření-vyšetření) s pacientem: léčebná: celkem	819 810	876 114	472 978	343 406	176 255	578 348	312 186	400 602	378 986	355 484	894 693	515 196	398 453	784 176
Počet kontaktů (ošetření-vyšetření) s pacientem: léčebná: 0 - 11 měs.	74 714	55 627	32 911	21 287	10 022	41 284	20 968	27 116	23 090	23 896	60 349	30 896	25 992	50 646
Počet kontaktů (ošetření-vyšetření) s pacientem: preventivní: celkem	384 161	314 573	151 885	133 368	60 214	186 076	87 164	116 789	101 443	125 159	260 396	132 699	124 485	244 288
Počet kontaktů (ošetření-vyšetření) s pacientem: preventivní: 0 - 11 měs.	132 150	102 042	50 831	43 894	17 675	63 985	29 989	41 559	31 440	43 300	87 879	42 931	44 280	74 212
Počet kontaktů (ošetření-vyšetření) s pacientem: preventivní: 1 - 4 roky	110 250	85 945	40 915	37 013	16 968	49 171	24 593	28 767	28 542	31 769	75 792	37 669	31 366	70 946
Počet kontaktů (ošetření-vyšetření) s pacientem: preventivní: 5 - 9 let	65 106	54 004	23 860	20 719	10 396	28 430	13 628	18 170	16 751	19 041	38 626	21 032	19 157	38 420
Počet kontaktů (ošetření-vyšetření) s pacientem: preventivní: 10 - 14 let	46 484	42 083	21 882	17 907	8 968	25 529	10 850	16 461	13 677	17 639	32 639	18 014	16 215	34 363
Počet kontaktů (ošetření-vyšetření) s pacientem: preventivní: 15 let a více	30 171	30 499	14 397	13 835	6 207	18 961	8 104	11 832	11 033	13 410	25 460	13 053	13 467	26 347
Počet kontaktů (ošetření-vyšetření) s pacientem: v návštěvní službě: celkem	10 096	9 539	3 613	3 720	363	4 553	4 513	4 068	3 425	6 509	12 480	4 103	5 308	6 802
Počet registrovaných pacientů: celkem	235 377	242 295	115 559	102 088	47 970	155 378	80 855	96 728	88 460	95 973	269 014	110 428	105 053	208 206
Počet registrovaných pacientů: 0 - 11 měs.	15 834	14 168	6 422	5 821	2 263	8 034	4 374	5 305	4 673	5 347	13 143	6 154	5 922	11 525
Počet registrovaných pacientů: 1 - 4 roky	57 454	54 893	25 484	22 608	9 481	31 711	17 460	20 462	19 621	20 019	46 951	23 741	22 322	43 367
Počet registrovaných pacientů: 5 - 9 let	69 446	70 920	31 567	28 830	13 475	43 408	23 189	27 288	25 065	26 060	57 634	30 988	28 669	57 237
Počet registrovaných pacientů: 10 - 14 let	55 548	60 415	28 693	26 209	13 209	41 793	21 082	25 135	22 970	25 319	50 112	28 703	27 425	56 590
Počet registrovaných pacientů: 15 let a více	37 095	41 899	23 393	18 620	9 542	30 432	14 750	18 538	16 131	19 228	101 174	20 842	20 715	39 487
Počet léčených pacientů: celkem	267 954	291 479	177 641	119 576	57 479	168 898	80 355	136 859	97 097	101 980	254 693	118 332	123 122	210 621
II. Sledovaní pacienti														
Děti a dorost zneužívající návykové látky: celkem	248	632	640	302	426	689	261	130	304	178	824	237	125	700

Příloha č. 3. Absolutní počty pacientů oboru praktický lékař pro děti a dorost v regionálním srovnání v roce 2017

	Hlavní město Praha	Středočeský kraj	Jihočeský kraj	Plzeňský kraj	Karlovarský kraj	Ústecký kraj	Liberecký kraj	Královéhradecký kraj	Pardubický kraj	Kraj Vysočina	Jihomoravský kraj	Olomoucký kraj	Zlínský kraj	Moravskoslezský kraj
III. Doplňující údaje														
Počet dětí při roční prohlídce: celkem	15 358	20 769	6 760	6 118	2 562	7 975	5 010	5 333	5 555	5 548	12 512	6 746	5 603	10 848
Ukončené kojení v období do 6 týdnů: celkem	2 314	2 960	1 388	1 315	534	1 933	857	913	867	1 089	2 232	1 169	934	1 955
Ukončené kojení v období do 6 týdnů: plně kojené děti	1 720	2 296	948	818	372	1 405	627	659	711	795	1 669	812	676	1 431
Ukončené kojení v období do 3 měsíců: celkem	2 733	2 874	1 403	1 322	456	1 703	903	934	890	914	2 287	1 334	1 150	2 122
Ukončené kojení v období do 3 měsíců: plně kojené děti	1 939	2 128	998	842	326	1 138	647	660	584	707	1 743	894	810	1 539
Ukončené kojení v období do 6 měsíců: celkem	4 013	3 465	1 621	1 489	567	1 823	1 289	1 383	1 194	1 195	3 175	1 408	1 496	2 637
Ukončené kojení v období do 6 měsíců: plně kojené děti	2 295	1 899	981	913	331	983	805	840	667	808	1 885	718	866	1 466
Ukončené kojení v období do 12 měsíců: celkem	4 328	3 014	1 630	1 235	487	1 578	1 083	1 427	1 423	1 417	2 812	1 467	1 462	2 766
Ukončené kojení v období 12 měsíců a déle: celkem	2 954	2 124	1 002	872	451	1 430	649	980	996	1 329	2 383	998	1 306	2 057
Nekojené děti: celkem	744	842	416	405	158	606	332	341	253	197	674	336	189	705

Prezentovaná data zohledňují podíl nezadaných údajů, které jsou v jednotlivých letech aproximovány ze struktury známých typů zdravotnických zařízení a vyplněných údajů.

NÁRODNÍ ZDRAVOTNICKÝ INFORMAČNÍ SYSTÉM – AMBULANTNÍ PÉČE
ZDRAVOTNICTVÍ ČR: Stručný přehled činnosti oboru praktický lékař pro děti a dorost za období 2007–2017
NZIS REPORT č. K/18 (08/2018)

Příloha č. 4. Standardizované počty pacientů oboru praktický lékař pro děti a dorost v regionálním srovnání v roce 2017

	Hlavní město Praha	Středočeský kraj	Jihočeský kraj	Plzeňský kraj	Karlovarský kraj	Ústecký kraj	Liberecký kraj	Královéhradecký kraj	Pardubický kraj	Kraj Vysočina	Jihomoravský kraj	Olomoucký kraj	Zlínský kraj	Moravskoslezský kraj
I. Činnost - na 1000 osob v dětské populaci (0-18 let) v daném kraji (kde je lokalizován poskytovatel zdravotních služeb)														
Počet kontaktů (ošetření-vyšetření) s pacientem: celkem	5 449,53	4 383,61	5 372,13	4 662,32	5 126,99	4 918,67	4 868,19	5 191,96	5 147,89	5 558,89	5 613,27	6 635,92	5 735,29	5 202,28
Počet kontaktů (ošetření-vyšetření) s pacientem: léčebná: celkem	3 508,06	3 113,29	3 857,39	3 177,10	3 191,98	3 568,75	3 587,23	3 835,13	3 804,58	3 691,96	4 010,53	4 307,69	3 703,47	3 481,79
Počet kontaktů (ošetření-vyšetření) s pacientem: léčebná: 0 - 11 měs.	319,71	197,67	268,41	196,94	181,50	254,75	240,94	259,59	231,80	248,18	270,52	258,33	241,59	224,87
Počet kontaktů (ošetření-vyšetření) s pacientem: preventivní: celkem	1 643,87	1 117,84	1 238,70	1 233,88	1 090,48	1 148,20	1 001,57	1 118,07	1 018,37	1 299,87	1 167,24	1 109,53	1 157,04	1 084,65
Počet kontaktů (ošetření-vyšetření) s pacientem: preventivní: 0 - 11 měs.	565,49	362,61	414,55	406,10	320,09	394,83	344,59	397,86	315,62	449,70	393,92	358,96	411,57	329,51
Počet kontaktů (ošetření-vyšetření) s pacientem: preventivní: 1 - 4 roky	471,77	305,41	333,68	342,43	307,29	303,41	282,59	275,40	286,53	329,94	339,74	314,96	291,54	315,00
Počet kontaktů (ošetření-vyšetření) s pacientem: preventivní: 5 - 9 let	278,60	191,90	194,59	191,69	188,27	175,43	156,60	173,95	168,16	197,75	173,14	175,85	178,06	170,59
Počet kontaktů (ošetření-vyšetření) s pacientem: preventivní: 10 - 14 let	198,91	149,54	178,46	165,67	162,41	157,53	124,67	157,59	137,30	183,19	146,31	150,62	150,71	152,57
Počet kontaktů (ošetření-vyšetření) s pacientem: preventivní: 15 let a více	129,11	108,38	117,42	128,00	112,41	117,00	93,12	113,27	110,76	139,27	114,13	109,14	125,17	116,98
Počet kontaktů (ošetření-vyšetření) s pacientem: v návštěvní službě: celkem	43,20	33,90	29,47	34,42	6,57	28,09	51,86	38,94	34,38	67,60	55,94	34,31	49,34	30,20
Počet registrovaných pacientů: celkem	1 007,21	861,00	942,45	944,49	868,74	958,77	929,08	926,02	888,04	996,75	1 205,88	923,32	976,43	924,45
Počet registrovaných pacientů: 0 - 11 měs.	67,76	50,35	52,37	53,85	40,98	49,57	50,26	50,79	46,91	55,53	58,91	51,46	55,04	51,17
Počet registrovaných pacientů: 1 - 4 roky	245,85	195,06	207,84	209,16	171,70	195,68	200,63	195,89	196,97	207,91	210,46	198,51	207,47	192,55
Počet registrovaných pacientů: 5 - 9 let	297,17	252,02	257,45	266,73	244,03	267,85	266,46	261,24	251,62	270,65	258,35	259,10	266,47	254,14
Počet registrovaných pacientů: 10 - 14 let	237,70	214,69	234,01	242,48	239,22	257,89	242,25	240,63	230,59	262,96	224,63	239,99	254,91	251,26
Počet registrovaných pacientů: 15 let a více	158,73	148,89	190,78	172,27	172,81	187,78	169,49	177,47	161,94	199,70	453,52	174,27	192,54	175,32
Počet léčených pacientů: celkem	1 146,61	1 035,78	1 448,76	1 106,28	1 040,95	1 042,20	923,33	1 310,21	974,74	1 059,14	1 141,68	989,41	1 144,37	935,17
II. Sledování pacienti - na 1000 osob v dětské populaci (0-18 let) v daném kraji (kde je lokalizován poskytovatel zdravotních služeb)														
Děti a dorost zneužívající návykové látky: celkem	1,06	2,25	5,22	2,79	7,71	4,25	3,00	1,24	3,05	1,85	3,69	1,98	1,16	3,11

Příloha č. 4. Standardizované počty pacientů oboru praktický lékař pro děti a dorost v regionálním srovnání v roce 2017

	Hlavní město Praha	Středočeský kraj	Jihočeský kraj	Plzeňský kraj	Karlovarský kraj	Ústecký kraj	Liberecký kraj	Královéhradecký kraj	Pardubický kraj	Kraj Vysočina	Jihomoravský kraj	Olomoucký kraj	Zlínský kraj	Moravskoslezský kraj
III. Doplňující údaje (% ze všech dětí při roční prohlídce v daném kraji)														
Ukončené kojení v období do 6 týdnů: celkem	0,15	0,14	0,21	0,21	0,21	0,24	0,17	0,17	0,16	0,20	0,18	0,17	0,17	0,18
Ukončené kojení v období do 6 týdnů: plně kojené děti	0,11	0,11	0,14	0,13	0,15	0,18	0,13	0,12	0,13	0,14	0,13	0,12	0,12	0,13
Ukončené kojení v období do 3 měsíců: celkem	0,18	0,14	0,21	0,22	0,18	0,21	0,18	0,18	0,16	0,16	0,18	0,20	0,21	0,20
Ukončené kojení v období do 3 měsíců: plně kojené děti	0,13	0,10	0,15	0,14	0,13	0,14	0,13	0,12	0,11	0,13	0,14	0,13	0,14	0,14
Ukončené kojení v období do 6 měsíců: celkem	0,26	0,17	0,24	0,24	0,22	0,23	0,26	0,26	0,21	0,22	0,25	0,21	0,27	0,24
Ukončené kojení v období do 6 měsíců: plně kojené děti	0,15	0,09	0,15	0,15	0,13	0,12	0,16	0,16	0,12	0,15	0,15	0,11	0,15	0,14
Ukončené kojení v období do 12 měsíců: celkem	0,28	0,15	0,24	0,20	0,19	0,20	0,22	0,27	0,26	0,26	0,22	0,22	0,26	0,25
Ukončené kojení v období 12 měsíců a déle: celkem	0,19	0,10	0,15	0,14	0,18	0,18	0,13	0,18	0,18	0,24	0,19	0,15	0,23	0,19
Nekojené děti: celkem	0,05	0,04	0,06	0,07	0,06	0,08	0,07	0,06	0,05	0,04	0,05	0,05	0,03	0,06

Prezentovaná data zohledňují podíl nezadaných údajů, které jsou v jednotlivých letech aproximovány ze struktury známých typů zdravotnických zařízení a vyplněných údajů.

Roční výkaz o činnosti poskytovatele ZS**A (MZ) 1-01**Poskytovatel (obor): *praktický lékař pro děti a dorost*

Za rok 2017

IČO	Zpravodajská jednotka (adresa):
PČZ	
Oddělení, pracoviště, kód poskytovatele	

A041

I. Činnost

Počet	Č.ř.	Celkem	0 - 11 měs.	1 - 4 roky	5 - 9 let	10 - 14 let	15 let a více
a	b	1	2	3	4	5	6
kontaktů (ošetření-vyšetření) s pacientem	21						
z ř. 21							
léčebná	22						
preventivní	23						
v návštěvní službě	24						
registrovaných pacientů	25						
léčených pacientů	26						

II. Sledování pacienti

Počet	Č.ř.	Celkem	děti (0 - 14 let)	dorost (15 let a více)			
a	b	1	2	3	4	5	6
děti a dorost zneužívající návykové látky (F10-F19)	44						

III. Doplnující údaje

Počet	Č.ř.	Celkem	plně kojené děti ze sl. 1	Přístroje celkem k 31.12.	Výkony	Nově narozené děti	Zemřelí ve věku 0-14 let
a	b	1	2	3	4	5	6
Počet dětí při roční prohlídce	71						
v tom ř. 71							
Ukončené kojení v období							
do 6 týdnů	72						
do 3 měsíců	73						
do 6 měsíců	74						
do 12 měsíců	75						
12 měsíců a déle *)	76						
nekojené děti	77						

*) Počet dětí, které jsou kojeny v době roční prohlídky.

Výkaz sestavil:

Telefon:

E-mail:

Datum:

Závazné pokyny pro vyplňování statistického formuláře A (MZ) 1-01: Roční výkaz o činnosti poskytovatele zdravotních služeb pro obor

praktický lékař pro děti a dorost

Statistická zjišťování Ministerstva zdravotnictví jsou součástí Programu statistických zjišťování v České republice na rok 2017. Tento program byl zveřejněn ve Sbírce zákonů ČR, v částce 140, formou vyhlášky č. 355/2016 Sb. ze dne 11. 10. 2016, která v příloze 2 obsahuje seznam statistických zjišťování prováděných ministerstvy. Program byl sestaven v souladu se zákonem č. 89/1995 Sb., o státní statistické službě, ve znění pozdějších předpisů.

Výkazy řady A (MZ) 1-01 slouží k získání základních informací o poskytovatelích zdravotních služeb a o činnosti jednotlivých oborů z hlediska zajištění a potřeby zdravotní péče, pro zjištění vybraných údajů o zdravotním stavu obyvatelstva. Tyto informace slouží pro zpracování podkladů při stanovení zdravotní politiky státu na různých úrovních řízení a pro hodnocení objemu zdravotní péče.

Předání dat je možné pouze elektronicky **prostřednictvím webové aplikace - Centrální úložiště výkazů (CÚV)**, která obsahuje elektronické šablony pro vyplňování a odesílání výkazů do CÚV. Pro předání dat do CÚV je nutné přihlášení do registrů rezortu zdravotnictví na základě „Žádosti o přístup do registrů NZIS“ uvedené na internetových stránkách www.uzis.cz v horní liště označené červeně a uvedené jako REGISTRY NZIS VSTUP na adrese: <http://www.uzis.cz/registry-nzis-vstup>.

Předání dat do aplikace CÚV bude ukončeno 31. 5. 2018.

Zákon č. 89/1995 Sb. ukládá všem zpravodajským jednotkám povinnost poskytnout úplně, správně, pravdivě a včas požadované údaje pro všechna statistická zjišťování uvedená v Programu statistických zjišťování (viz § 2 – vymezení pojmů, § 10 – program statistických zjišťování a § 26 – správní delikty). Ochrana důvěrných statistických údajů je zaručena výše uvedeným zákonem (viz § 16 – povinnost mlčenlivosti a ochrana důvěrných statistických údajů, § 17 – poskytování důvěrných statistických údajů).

POKYNY PRO VYPLŇOVÁNÍ

Výkaz vyplňuje každá ambulantní ordinace (oddělení, pracoviště) praktického lékaře pro děti a dorost (dále ZJ). Vyplňování se týká všech poskytovatelů zdravotních služeb bez ohledu na jejich zřizovatele.

Formuláře výkazu a pokyny pro jeho vyplňování jsou uveřejněny na internetových stránkách www.uzis.cz.

V elektronické šabloně výkazu se vyplňují žluté a červeně podbarvené kolonky, ke kterým je vždy uvedena „informace k poli“. Šedě podbarvené kolonky se nevyplňují.

Oddíl I. Činnost

Zahrnuje i činnost smluvních pracovníků, kterou pro dané zařízení vykonávají.

- ř. 21, sl. 1 počet kontaktů (ošetření-vyšetření) s pacientem Za kontakt s pacientem se považuje soubor všech výkonů provedených při ošetřování jedné fyzické osoby na téže oddělení (pracoviště, v bytě pacienta) při jedné návštěvě pacienta, jednak kontakt s pacientem za účelem administrativním (předepsání receptu, potvrzení průkazu apod.). Výkony provádí lékař nebo zdravotní sestra podle pokynů lékaře.
- ř. 22, sl. 1 počet léčebných kontaktů (ošetření - vyšetření) s pacientem v daném zařízení celkem Zde se uvedou případné kontakty s pacientem (ošetření-vyšetření) v ordinacích praktických lékařů pro děti a dorost.
- ř. 22, sl. 2 ze sl. 1 - u dětí do 1 roku
- ř. 23, sl. 1 počet preventivních kontaktů s pacientem (včetně očkování) - v daném zařízení celkem
- ř. 23, sl. 2 až 6 ze sl. 1 - rozpis preventivních kontaktů (ošetření-vyšetření) s pacientem (včetně očkování) podle věku
- ř. 24, sl. 1 počet kontaktů (ošetření-vyšetření) s pacientem při návštěvě lékaře u pacienta doma
- ř. 25, sl. 1 počet registrovaných pacientů (pojištěnců) celkem, kteří jsou v primární péči „registrujícího lékaře“, kterým je praktický lékař pro děti a dorost. Každý pacient (pojištěnec) může být registrován pouze u jednoho „registrujícího lékaře“ (viz zákon č. 48/1997 Sb. o veřejném zdravotním pojištění a o změně a doplnění některých souvisejících zákonů (§ 18, § 20), ve znění pozdějších předpisů).
- ř. 25, sl. 2 ze sl. 1 - od narození do posledního dne před 1. narozeninami
- ř. 25, sl. 3 ze sl. 1 - od 1 roku do posledního dne před 5. narozeninami
- ř. 25, sl. 4 ze sl. 1 - od 5 let do posledního dne před 10. narozeninami
- ř. 25, sl. 5 ze sl. 1 - od 10 let do posledního dne před 15. narozeninami
- ř. 25, sl. 6 ze sl. 1 - od 15 let a starší
- ř. 26, sl. 1 celkový počet léčených pacientů = počet unicitních rodných čísel za rok Počet léčených pacientů je celkový počet pacientů, kteří byli alespoň jedenkrát za sledovaný rok ošetřeni (tj. jde o tzv. počet prvních ošetření - vyšetření v roce a každý pacient je započten pouze jedenkrát). Uvádí se i počet léčených pacientů, které PL neregistruje, ale v daném roce je léčil.

Oddíl II. Sledování pacientů

ř.44, sl. 1

počet dětí a dorostu zneužívajících návykové látky (dg. F10–F19)

Oddíl III. Doplnující údaje

ř. 71, sl. 1 počet dětí, u kterých byla ve sledovaném roce provedena prohlídka ve 12 měsících věku dítěte

ř. 72 až 76 kojené děti, které ve sledovaném roce dosáhly 1 roku
Kojené dítě je zařazeno jen jedenkrát podle maximální délky kojení do intervalu, ve kterém bylo kojení ukončeno.

sl. 1 počet **kojených dětí**, tj. dětí výhradně kojených a dětí, kterým je část dávky nebo jedna a více dávek kojení nahrazena jiným druhem kojenecké stravy

sl. 2 počet **plně kojených dětí**, tj. dětí, které jsou živeny výhradně kojením

Podle délky kojení (plného kojení) se uvedou počty dětí kojených (plně kojených):

ř. 72 do 6 týdnů se uvedou počty dětí, jejichž kojení bylo ukončeno do 6 týdnů věku dítěte

ř. 73 počty dětí kojených resp. plně kojených, jejichž kojení bylo ukončeno v období od 6ti dokončených týdnů věku až do posledního dne před 3. měsícem věku dítěte

ř. 74 počty dětí kojených resp. plně kojených, jejichž kojení bylo ukončeno v období od 3 dokončených měsíců věku až do posledního dne před 6. měsícem věku dítěte

ř. 75 počty dětí kojených, jejichž kojení bylo ukončeno od 6tého dokončeného měsíce věku dítěte až do posledního dne před 12. měsícem věku dítěte

ř. 76 počty dětí kojených, jejichž kojení bylo ukončeno od 12tého dokončeného měsíce věku dítěte a déle (počet dětí, které jsou kojeny v době roční prohlídky)

ř. 77, sl. 1 počet nekojených dětí

Pozn.: případné nesouvislé číslování řádků je z důvodu zachování kontinuity s údaji z předchozích let.

Vazby:

Oddíl I.

ř. 21, sl. 1 $\neq 0$

ř. 21, sl. 1 \geq (ř. 22 + ř. 23 + ř. 24), sl. 1

ř. 21 \geq ř. 26

ř. 22, sl. 1 \geq sl. 2

ř. 23, sl. 1 = ř. 23 (sl. 2 + sl. 3 + sl. 4 + sl. 5 + sl. 6)

ř. 25, sl. 1 $\neq 0$

ř. 25, sl. 1 = ř. 25 (sl. 2 + sl. 3 + sl. 4 + sl. 5 + sl. 6)

Oddíl III.

ř. 71 = ř. 72 + ř. 73 + ř. 74 + ř. 75 + ř. 76 + ř. 77

sl. 1 \geq sl. 2, týká se ř. 72 až 74