

ZDRAVOTNICTVÍ ČR:  
Stručný přehled činnosti  
oboru logopedie za období  
**2007–2017**  
**NZIS REPORT č. K/26 (08/2018)**





## Stručný přehled činnosti oboru logopedie za období 2007–2017

**Datový zdroj:** výkaz A (MZ) 1-01: logopedie (A061)

Sběr dat v souladu se zákonem č. 89/1995 Sb., o státní statistické službě, ve znění pozdějších předpisů.

**Zpravodajské jednotky:** Výkaz vyplňují samostatně všechna logopedická pracoviště včetně ambulantních částí nemocnic – zpravodajské jednotky (dále ZJ), bez ohledu na jejich zřizovatele. Sběr dat probíhá v ročních intervalech (vždy pro období 1. 1. – 31. 12.).

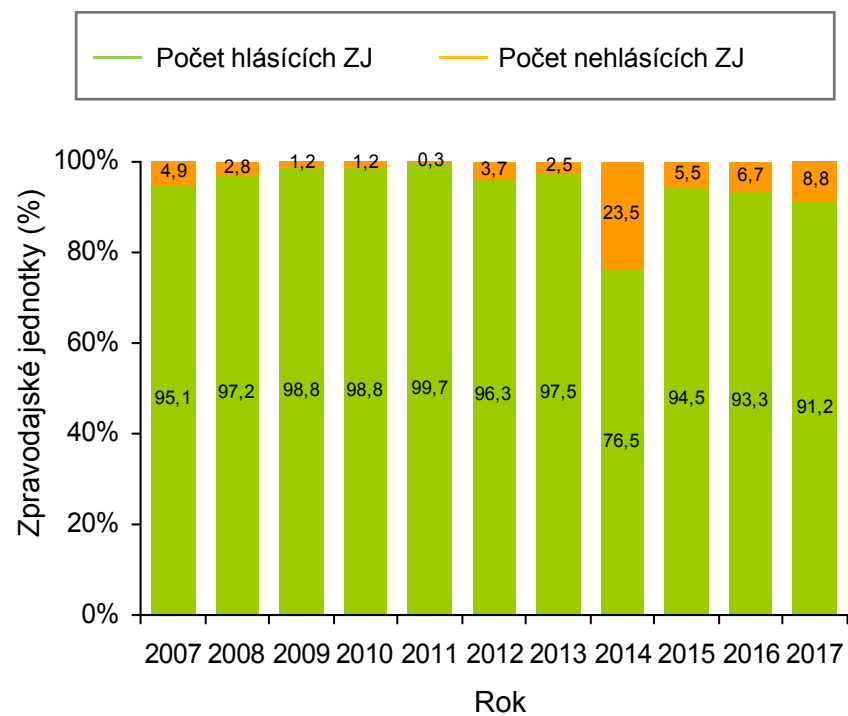
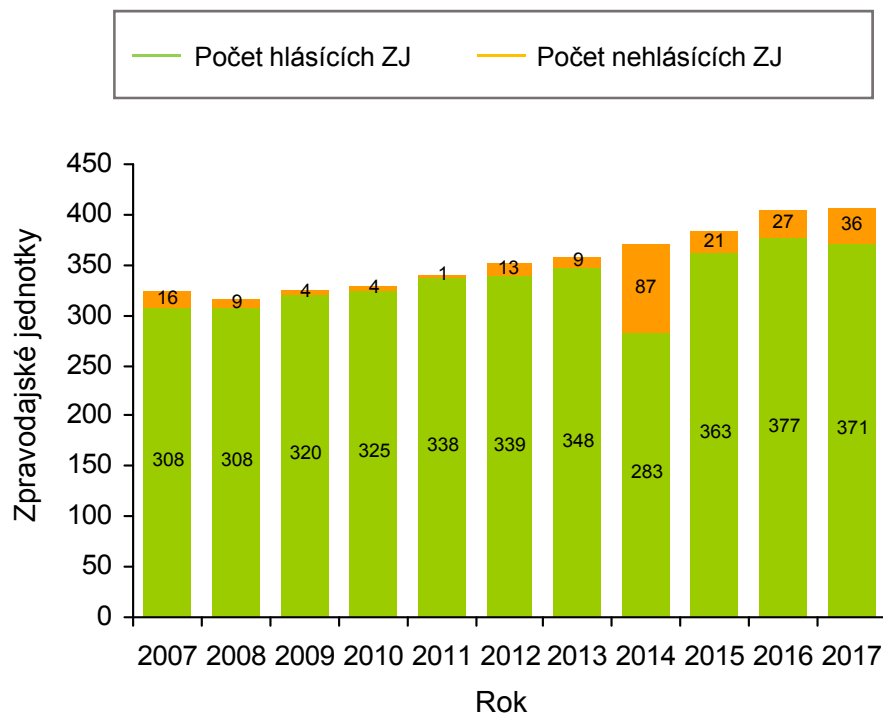
### Shrnutí

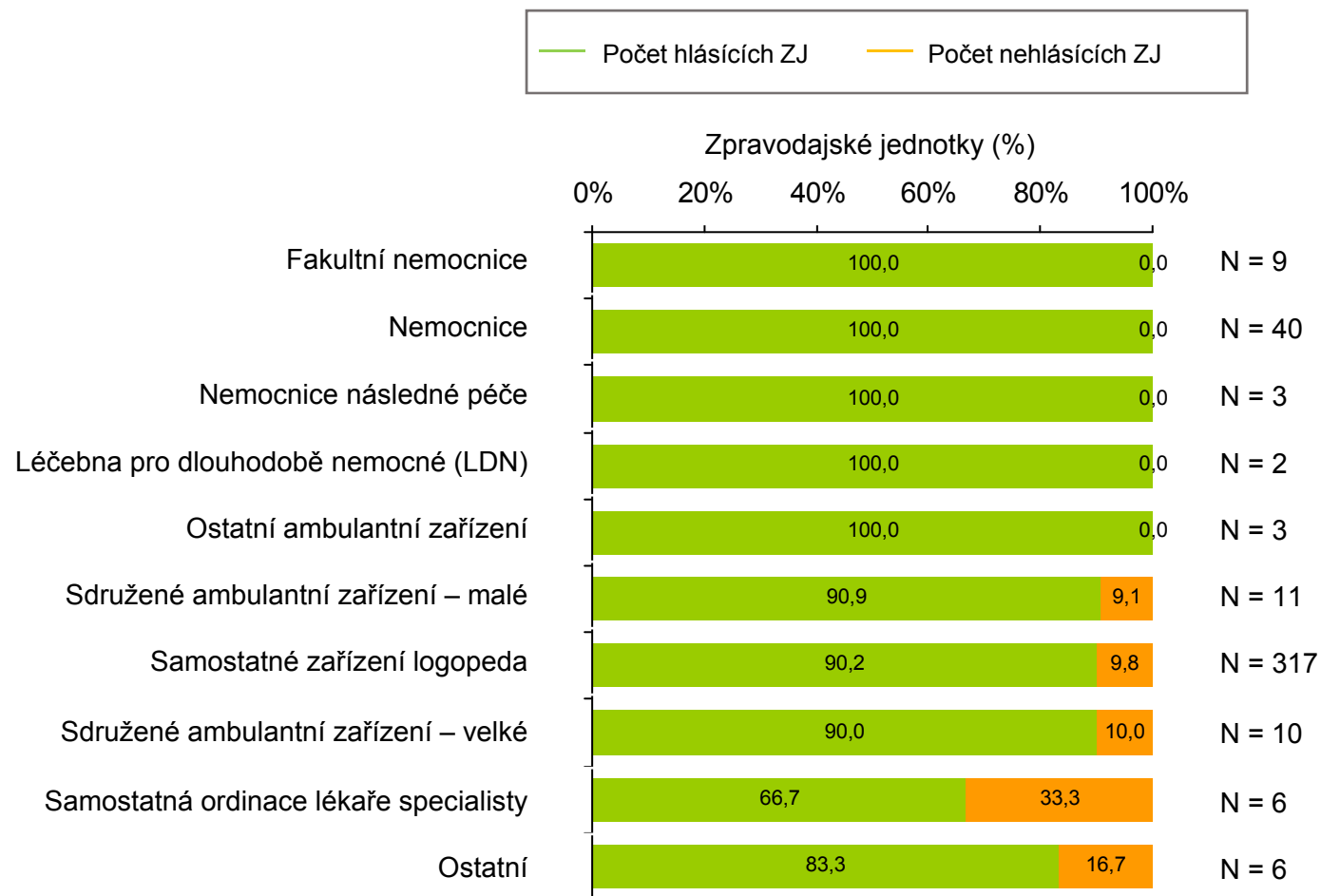
V roce 2017 vyplnilo výkaz A061 celkem 371 (91,2 %) zpravodajských jednotek (Obrázek 1). Neúplné hlášení podaly sdružené ambulance, samostatná zařízení logopeda a samostatné ordinace lékaře specialisty (Obrázek 2). Komplettní vyplněnost je v Plzeňském a Kraji Vysočina, naopak nejnižší vyplněnost je ve Zlínském kraji (Obrázek 3). Rozmístění hlásících zpravodajských jednotek v jednotlivých okresech ČR je vizualizováno na Obrázku 4. 77,1 % z nich tvoří samostatná zařízení logopeda, která pokryla 77,2 % všech léčených osob. Dalších 10,8 % tvoří nemocnice, ostatních zdravotnických zařízení je cca 12 % (Obrázek 5).

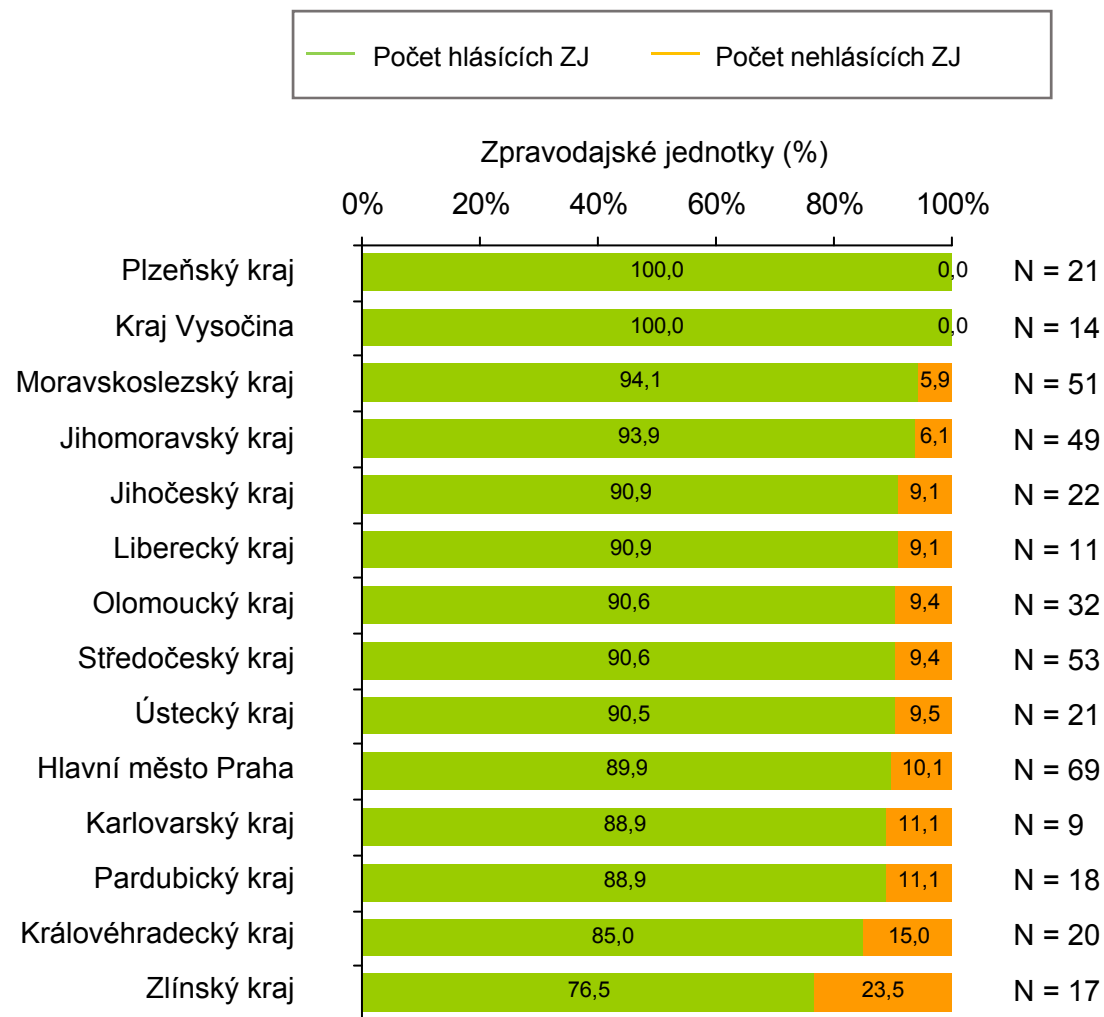
Počet osob v logopedické péči v čase roste. V roce 2007 se v oboru logopedie léčilo 130 639 pacientů, tj. 13 pacientů na 1 000 osob v populaci, v roce 2017 se jedná o 156 771 (téměř 15 na 1 000 osob) pacientů. V loňském roce bylo zařazeno do evidence 56 964 pacientů, léčbu ukončilo 40 728 pacientů (Obrázek 6).

Doplňující údaje sumarizující veškeré proměnné výkazu v časových řadách a pro poslední rok sběru i v regionálním srovnání jsou k dispozici v přílohách, a to jak ve formě absolutních počtů, tak jako standardizované ukazatele. Příloha dále obsahuje prezentaci s obrázky, formulář ve formátu pdf a pokyny pro jeho vyplňování.

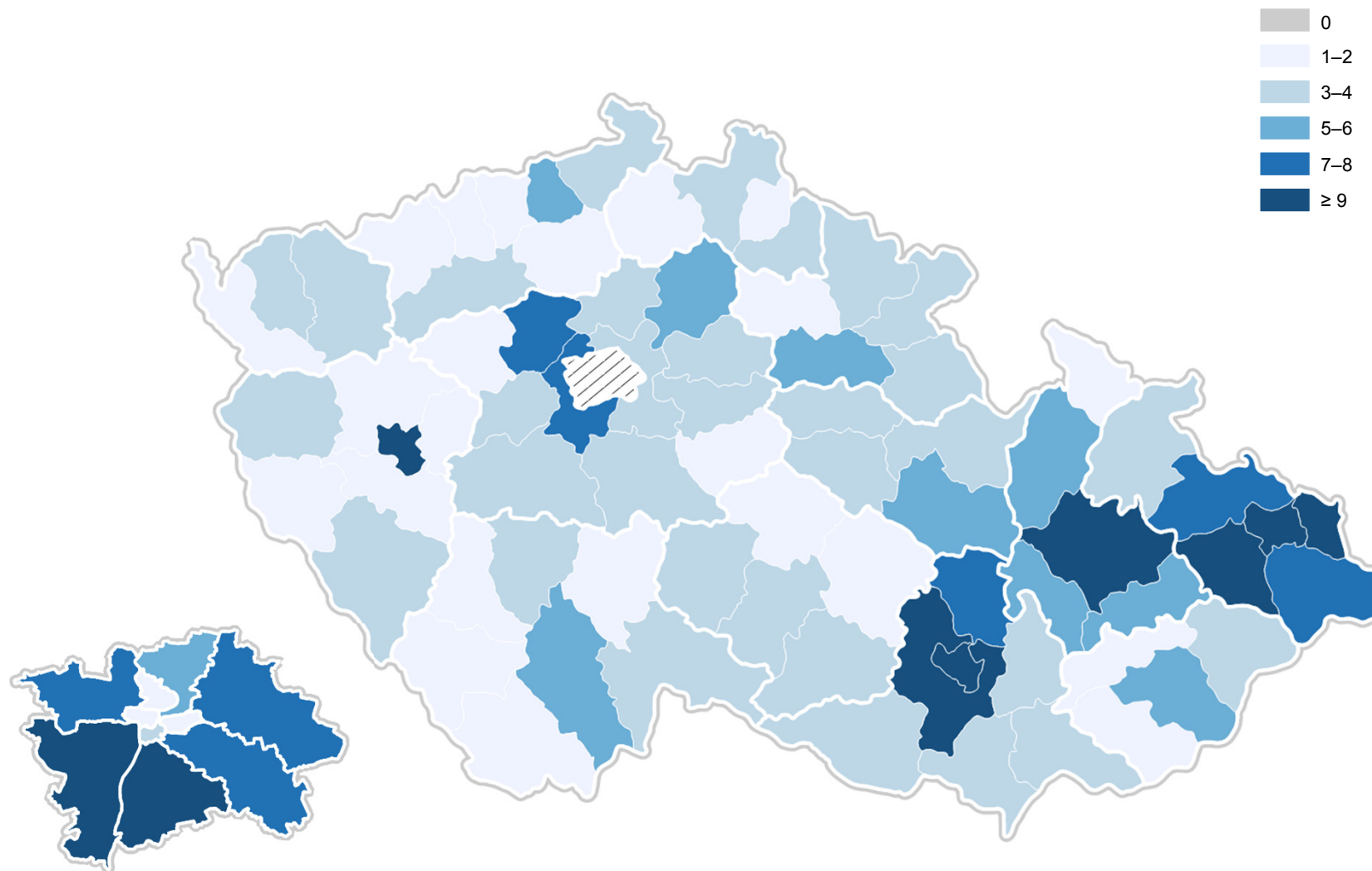
Obrázek 1. Vyplněnost výkazů v letech 2007–2017



**Obrázek 2.** Vyplněnost výkazů za rok 2017 podle druhu zdravotnického zařízení

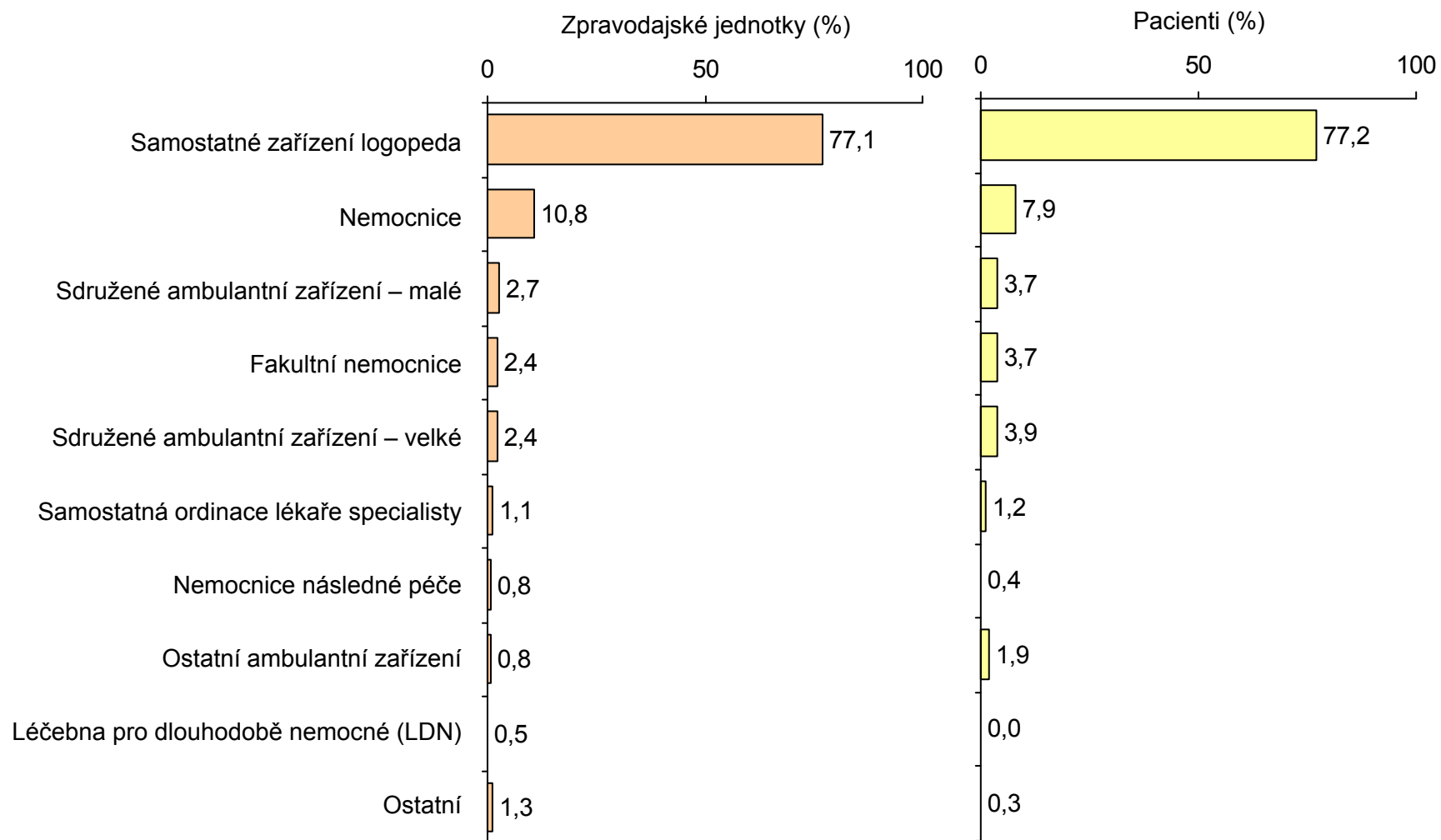
**Obrázek 3.** Vyplněnost výkazů za rok 2017 v jednotlivých regionech

**Obrázek 4.** Počty hlásících zpravodajských jednotek v okresech ČR



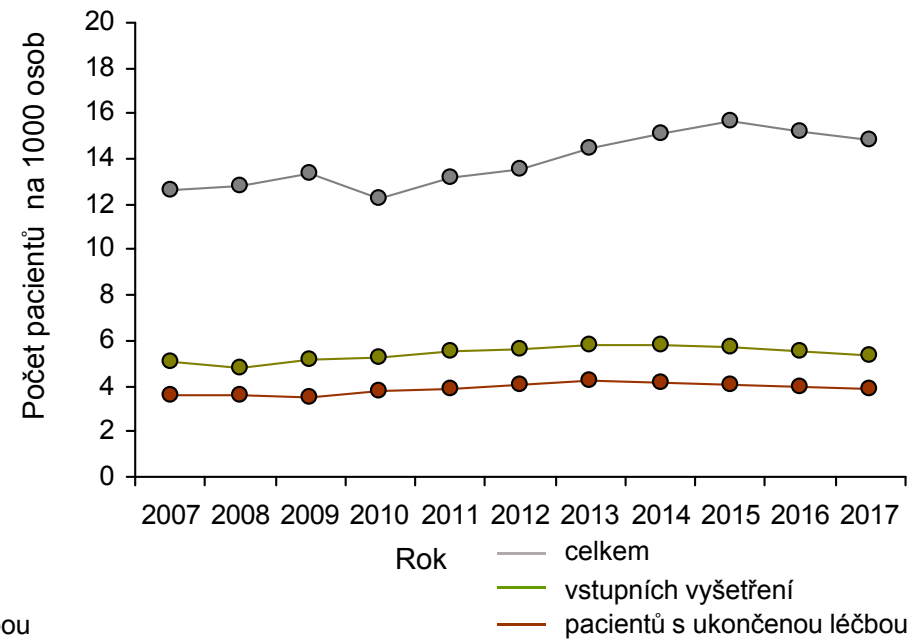
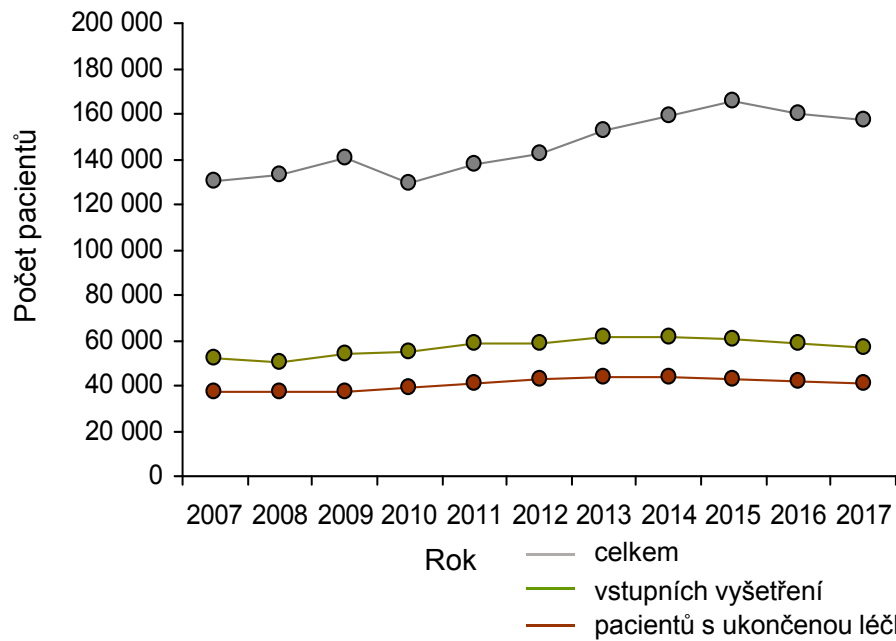
**Obrázek 5.** Zpravodajské jednotky – druh zdravotnického zařízení

N = 371 hlásících zpravodajských jednotek v roce 2017





Obrázek 6. Počet léčených osob



NÁRODNÍ ZDRAVOTNICKÝ INFORMAČNÍ SYSTÉM – AMBULANTNÍ PÉČE  
 ZDRAVOTNICTVÍ ČR: Stručný přehled činnosti oboru logopedie za období 2007–2017  
 NZIS REPORT č. K/26 (08/2018)

**Příloha č. 1. Absolutní počty pacientů oboru logopedie v časovém trendu**

	2007	2008	2009	2010	2011	2012	2013	2014	2015	2016	2017
<b>I. Pracovníci ve zdravotnictví</b>											
Fyzické osoby (počet k 31.12.): ZPBD	7,0	11,0	6,0	9,0	12,0	16,0	16,0	37,5	59,0	136,0	115,0
Fyzické osoby (počet k 31.12.): ostatní odborní pracovníci	26,0	20,0	7,0	3,0	3,0	8,0	10,0	13,5	17,0	17,0	6,0
Fyzické osoby (počet k 31.12.): klinický logoped								453,0	453,0	465,0	471,0
Fyzické osoby (počet k 31.12.): klinický logoped bez smlouvy se ZP								37,0	37,0	41,0	32,0
Fyzické osoby (počet k 31.12.): logoped								105,0	105,0	119,0	129,0
Přepočtené počty (úvazek k 31.12.): ZPBD	6,3	8,0	4,3	7,3	8,6	13,0	13,1	27,3	41,4	114,2	98,7
Přepočtené počty (úvazek k 31.12.): ostatní odborní pracovníci	15,0	14,0	4,9	2,1	2,0	3,0	2,6	9,6	11,0	12,1	5,1
Přepočtené počty (úvazek k 31.12.): klinický logoped								350,3	350,3	360,9	358,8
Přepočtené počty (úvazek k 31.12.): klinický logoped bez smlouvy se ZP								24,7	24,7	29,8	16,6
Přepočtené počty (úvazek k 31.12.): logoped								72,3	72,3	82,7	93,7
Smluvní pracovníci (úvazek k 31.12.): ZPBD	0,0	0,0	0,0	0,0	0,0	0,0	0,0	5,9	11,8	7,3	1,4
Smluvní pracovníci (úvazek k 31.12.): ostatní odborní pracovníci	0,0	1,1	0,1	0,0	0,0	0,7	1,5	4,2	7,0	8,5	5,0
Smluvní pracovníci (úvazek k 31.12.): klinický logoped								47,5	47,5	57,0	55,7
Smluvní pracovníci (úvazek k 31.12.): klinický logoped bez smlouvy se ZP								1,8	1,8	2,0	2,9
Smluvní pracovníci (úvazek k 31.12.): logoped								13,7	13,7	13,8	16,4
Průměrný roční přepočtený počet pracov. celkem (včetně smluvních)/ ZPBD		8,0	4,3	7,3	8,6	13,6	13,1	52,5	91,9	175,1	149,3
Průměrný roční přepočtený počet pracov. celkem (včetně smluvních)/ ostatní odborní pracovníci		14,2	5,4	2,0	2,0	3,7	4,1	10,8	17,5	18,1	8,1
Průměrný roční přepočtený počet pracov. celkem (včetně smluvních): klinický logoped								407,4	407,4	443,3	445,4
Průměrný roční přepočtený počet pracov. celkem (včetně smluvních): klinický logoped bez smlouvy se ZP								33,0	33,0	41,4	29,9
Průměrný roční přepočtený počet pracov. celkem (včetně smluvních): logoped								87,9	87,9	108,8	114,7

## Příloha č. 1. Absolutní počty pacientů oboru logopedie v časovém trendu

	2007	2008	2009	2010	2011	2012	2013	2014	2015	2016	2017
<b>II. Činnost</b>											
Počet ošetření - vyšetření (konzultací): celkem	865 203	878 543	920 206	969 122	1 005 936	1 011 491	1 040 746	1 043 229	1 045 711	1 076 262	1 016 683
Počet léčených osob: celkem	130 639	133 245	140 239	128 941	138 002	142 430	152 177	158 788	165 398	160 234	156 771
Počet léčených osob: celkem vstupních vyšetření	52 282	50 116	54 255	55 285	58 453	59 063	61 353	61 047	60 740	58 513	56 964
Počet léčených osob: celkem pacientů s ukonč. léčbou	37 304	37 019	37 084	39 469	40 757	42 797	44 169	43 645	43 120	41 653	40 728
<b>III. Léčení pacientů pro vybranou poruchu (vadu) za sledované období (uvádí se počet vad)</b>											
<u>1. Lehké vady (Dyslálie simplex): celkem*</u>										41 525	37 589
<u>2. Středně těžké vady: celkem*</u>										60 937	62 968
Dyslálie multiplex, gravis: celkem									36 027	36 682	38 567
Opožděný vývoj řeči: celkem									21 274	18 654	18 549
Specifické vývojové poruchy učení: celkem									1 430	1 240	1 222
Specifická vývojová porucha motorických funkcí: celkem									1 244	1 400	1 805
Smíšené specifické vývojové poruchy: celkem									3 276	2 961	2 825
<u>3. Těžké vady: celkem*</u>										52 722	51 536
Afázie, dyslexie a jiné znakové poruchy: celkem*										7 666	7 462
Dysartrie, Anartrie: celkem									4 666	4 601	4 561
Balbuties: celkem									6 328	5 951	5 433
Tumultus sermonis: celkem									2 135	1 765	1 846
Dysfágie: celkem									1 750	2 193	2 133
Dysfázie: celkem									20 892	20 817	20 698
Poruchy sociálních funkcí – elektivní mutismus, hyperkinetické poruchy: celkem*										1 698	1 446
PAS: celkem*										1 809	1 939
Palatolálie a jiné vrozené vady jazyka, úst, hltanu: celkem*										850	799

**Příloha č. 1. Absolutní počty pacientů oboru logopedie v časovém trendu**

	2007	2008	2009	2010	2011	2012	2013	2014	2015	2016	2017
Vady a poruchy hlasu: celkem									736	813	844
Vady a poruchy sluchu: celkem									1 846	1 810	1 849
Nemocí nervové soustavy: celkem*										639	614
Poruchy duševní a poruchy chování: celkem*										455	398
Symptomatické poruchy řeči výše neuvedené (např. u ADHD, MR, ZP): celkem									1 801	1 655	1 514

Prezentovaná data zohledňují podíl nezadaných údajů, které jsou v jednotlivých letech aproximovány ze struktury známých typů zdravotnických zařízení a vyplněných údajů.

\* Vzhledem ke změně dotazování uvádíme pouze roky 2016, 2017

NÁRODNÍ ZDRAVOTNICKÝ INFORMAČNÍ SYSTÉM – AMBULANTNÍ PÉČE  
 ZDRAVOTNICTVÍ ČR: Stručný přehled činnosti oboru logopedie za období 2007–2017  
 NZIS REPORT č. K/26 (08/2018)

**Příloha č. 2. Standardizované počty pacientů oboru logopedie v časovém trendu**

	2007	2008	2009	2010	2011	2012	2013	2014	2015	2016	2017
<b>I. Činnost - na 1000 osob v celé populaci</b>											
Počet ošetření - vyšetření (konzultací): celkem	83,82	84,23	87,71	92,15	95,83	96,25	99,02	99,10	99,19	101,87	96,01
Počet léčených osob: celkem	12,66	12,78	13,37	12,26	13,15	13,55	14,48	15,08	15,69	15,17	14,80
Počet léčených osob: celkem vstupních vyšetření	5,06	4,81	5,17	5,26	5,57	5,62	5,84	5,80	5,76	5,54	5,38
Počet léčených osob: celkem pacientů s ukonč. léčbou	3,61	3,55	3,53	3,75	3,88	4,07	4,20	4,15	4,09	3,94	3,85
<b>II. Léčení pacienti pro vybranou poruchu (vadu) za sledované období (uvádí se počet vad)</b>											
<u>1. Lehké vady (Dyslálie simplex): celkem (% z celkového počtu vad)*</u>										0,27	0,25
<u>2. Středně těžké vady: celkem (% z celkového počtu vad)*</u>										0,39	0,41
Dyslálie multiplex, gravis: celkem (% z celkového počtu středně těžkých vad)*										0,60	0,25
Opožděný vývoj řeči: celkem (% z celkového počtu středně těžkých vad)*										0,31	0,12
Specifické vývojové poruchy učení: celkem (% z celkového počtu středně těžkých vad)*										0,02	0,01
Specifická vývojová porucha motorických funkcí: celkem (% z celkového počtu středně těžkých vad)*										0,02	0,01
Smíšené specifické vývojové poruchy: celkem (% z celkového počtu těžkých vad)*										0,05	0,02
<u>3. Těžké vady: celkem (% z celkového počtu vad)*</u>										0,34	0,34
Afázie, dyslexie a jiné znakové poruchy: celkem (% z celkového počtu těžkých vad)*										0,15	0,05
Dysartrie, Anartrie: celkem (% z celkového počtu těžkých vad)*										0,09	0,03
Balbuties: celkem (% z celkového počtu těžkých vad)*										0,11	0,04
Tumultus sermonis: celkem (% z celkového počtu těžkých vad)*										0,03	0,01
Dysfágie: celkem (% z celkového počtu těžkých vad)*										0,04	0,01
Dysfázie: celkem (% z celkového počtu těžkých vad)*										0,39	0,14

## Příloha č. 2. Standardizované počty pacientů oboru logopedie v časovém trendu

	2007	2008	2009	2010	2011	2012	2013	2014	2015	2016	2017
Poruchy sociálních funkcí – elektivní mutismus, hyperkinetické poruchy: celkem (% z celkového počtu těžkých vad)*										0,03	0,01
PAS: celkem (% z celkového počtu těžkých vad)*										0,03	0,01
Palatolálie a jiné vrozené vady jazyka, úst, hltanu: celkem (% z celkového počtu těžkých vad)*										0,02	0,01
Vady a poruchy hlasu: celkem (% z celkového počtu těžkých vad)*										0,02	0,01
Vady a poruchy sluchu: celkem (% z celkového počtu těžkých vad)*										0,03	0,01
Nemocí nervové soustavy: celkem (% z celkového počtu těžkých vad)*										0,01	0,00
Poruchy duševní a poruchy chování: celkem (% z celkového počtu těžkých vad)*										0,01	0,00
Symptomatické poruchy řeči výše neuvedené (např. u ADHD, MR, ZP): celkem (% z celkového počtu těžkých vad)*										0,03	0,01

Prezentovaná data zohledňují podíl nezadaných údajů, které jsou v jednotlivých letech aproximovány ze struktury známých typů zdravotnických zařízení a vyplněných údajů.

\* Vzhledem ke změně dotazování uvádíme pouze roky 2016, 2017

NÁRODNÍ ZDRAVOTNICKÝ INFORMAČNÍ SYSTÉM – AMBULANTNÍ PÉČE  
ZDRAVOTNICTVÍ ČR: Stručný přehled činnosti oboru logopedie za období 2007–2017  
NZIS REPORT č. K/26 (08/2018)

**Příloha č. 3. Absolutní počty pacientů oboru logopedie v regionálním srovnání v roce 2017**

	Hlavní město Praha	Středočeský kraj	Jihočeský kraj	Plzeňský kraj	Karlovarský kraj	Ústecký kraj	Liberecký kraj	Královéhradecký kraj	Pardubický kraj	Kraj Vysočina	Jihomoravský kraj	Olomoucký kraj	Zlínský kraj	Moravskoslezský kraj
<b>I. Pracovníci ve zdravotnictví</b>														
Fyzické osoby (počet k 31.12.): ZPBD	20	5	1	4	0	5	0	49	4	0	15	2	0	10
Fyzické osoby (počet k 31.12.): ostatní odborní pracovníci	1	0	1	0	0	1	0	2	0	0	1	0	0	0
Fyzické osoby (počet k 31.12.): klinický logoped	95	57	22	22	7	19	10	23	18	16	63	42	18	59
Fyzické osoby (počet k 31.12.): klinický logoped bez smlouvy se ZP	13	7	0	1	0	1	0	0	3	1	2	0	2	2
Fyzické osoby (počet k 31.12.): logoped	16	15	5	5	0	5	4	14	6	3	30	7	2	17
Přepočtené počty (úvazek k 31.12.): ZPBD	16	3	1	4	0	3	0	47	3	0	12	2	0	7
Přepočtené počty (úvazek k 31.12.): ostatní odborní pracovníci	0	0	1	0	0	1	0	2	0	0	1	0	0	0
Přepočtené počty (úvazek k 31.12.): klinický logoped	65	41	19	19	6	14	9	16	13	13	46	37	15	47
Přepočtené počty (úvazek k 31.12.): klinický logoped bez smlouvy se ZP	6	5	0	0	0	1	0	0	2	0	1	0	1	1
Přepočtené počty (úvazek k 31.12.): logoped	10	10	5	5	0	5	3	8	3	2	24	6	2	12
Smluvní pracovníci (úvazek k 31.12.): ZPBD	1	0	0	0	0	0	0	0	0	0	0	0	0	0
Smluvní pracovníci (úvazek k 31.12.): ostatní odborní pracovníci	1	1	0	0	0	1	0	2	0	0	0	0	0	0
Smluvní pracovníci (úvazek k 31.12.): klinický logoped	16	3	4	3	0	0	1	0	4	1	7	4	4	8
Smluvní pracovníci (úvazek k 31.12.): klinický logoped bez smlouvy se ZP	2	0	0	0	0	0	0	0	1	0	0	0	0	0
Smluvní pracovníci (úvazek k 31.12.): logoped	6	3	0	0	0	0	0	1	0	2	2	2	0	2
Průměrný roční přepočtený počet pracov. celkem (včetně smluvních)/ ZPBD	22	8	3	6	0	6	1	56	6	4	16	5	0	17
Průměrný roční přepočtený počet pracov. celkem (včetně smluvních)/ ostatní odborní pracovníci	0	1	1	0	0	1	0	4	0	0	1	0	0	0
Průměrný roční přepočtený počet pracov. celkem (včetně smluvních): klinický logoped	91	53	21	23	7	21	10	24	14	16	60	36	19	50
Průměrný roční přepočtený počet pracov. celkem (včetně smluvních): klinický logoped bez smlouvy se ZP	12	8	0	1	0	2	0	0	2	0	3	0	2	0
Průměrný roční přepočtený počet pracov. celkem (včetně smluvních): logoped	16	14	6	5	0	5	4	13	3	2	26	5	2	12

## Příloha č. 3. Absolutní počty pacientů oboru logopedie v regionálním srovnání v roce 2017

	Hlavní město Praha	Středočeský kraj	Jihočeský kraj	Plzeňský kraj	Karlovarský kraj	Ústecký kraj	Liberecký kraj	Královéhradecký kraj	Pardubický kraj	Kraj Vysočina	Jihomoravský kraj	Olomoucký kraj	Zlínský kraj	Moravskoslezský kraj
<b>II. Činnost</b>														
Počet ošetření - vyšetření (konzultací): celkem	159 030	124 540	53 321	48 878	15 205	36 811	24 382	55 313	42 742	41 718	167 292	73 260	40 586	133 605
Počet léčených osob: celkem	26 644	21 872	9 403	11 104	2 490	6 447	3 934	8 178	6 145	5 831	21 054	10 143	5 117	18 409
Počet léčených osob: celkem vstupních vyšetření	9 448	7 147	3 272	2 867	967	2 316	1 858	3 053	2 209	2 594	8 571	4 234	2 271	6 157
Počet léčených osob: celkem pacientů s ukonč. léčbou	6 814	4 855	2 860	1 840	611	1 479	1 579	1 857	1 398	1 896	6 037	3 667	1 662	4 173
<b>III. Léčení pacientů pro vybranou poruchu (vadu) za sledované období (uvádí se počet vad)</b>														
<u>1. Lehké vady (Dyslálie simplex): celkem</u>	5 551	5 904	2 106	2 471	775	1 398	882	2 026	1 337	1 316	4 919	1 871	1 576	5 457
<u>2. Středně těžké vady: celkem</u>	11 688	9 544	3 922	4 053	632	2 435	1 799	3 446	2 934	2 932	6 351	5 128	1 866	6 238
Dyslálie multiplex, gravis: celkem	7 008	5 342	2 677	2 775	354	1 774	794	2 300	2 114	2 103	3 079	3 539	1 223	3 485
Opožděný vývoj řeči: celkem	3 471	2 403	1 047	1 228	195	380	688	1 110	749	726	2 296	1 332	556	2 368
Specifické vývojové poruchy učení: celkem	273	112	51	35	31	32	49	23	31	53	206	54	35	237
Specifická vývojová porucha motorických funkcí: celkem	319	315	99	13	7	65	163	10	24	36	481	142	33	98
Smišené specifické vývojové poruchy: celkem	617	1 372	48	2	45	184	105	3	16	14	289	61	19	50
<u>3. Těžké vady: celkem</u>	8 988	6 119	3 240	1 621	883	2 480	1 269	2 584	1 791	1 484	9 783	3 142	1 666	6 486
Afázie, dyslexie a jiné znakové poruchy: celkem	741	573	415	80	166	253	316	471	251	459	1 838	599	362	938
Dysartrie, Anartrie: celkem	622	415	241	56	73	115	197	279	158	194	767	363	347	734
Balbuties: celkem	870	617	283	201	80	185	119	350	216	181	1 170	293	200	668
Tumultus sermonis: celkem	393	267	113	27	149	37	36	44	45	25	457	93	30	130
Dysfágie: celkem	394	96	65	19	15	107	108	386	173	41	317	25	36	351
Dysfázie: celkem	3 894	3 008	1 534	1 033	264	1 422	277	585	520	365	3 775	1 131	508	2 382
Poruchy sociálních funkcí – elektivní mutismus, hyperkinetické poruchy: celkem	406	294	104	23	20	53	11	31	63	17	185	146	26	67
PAS: celkem	301	330	57	63	23	70	56	110	44	43	374	180	24	264
Palatolálie a jiné vrozené vady jazyka, úst, hltanu: celkem	68	80	42	23	12	25	24	34	30	39	289	39	29	65



## Příloha č. 3. Absolutní počty pacientů oboru logopedie v regionálním srovnání v roce 2017

	Hlavní město Praha	Středočeský kraj	Jihočeský kraj	Plzeňský kraj	Karlovarský kraj	Ústecký kraj	Liberecký kraj	Královéhradecký kraj	Pardubický kraj	Kraj Vysočina	Jihomoravský kraj	Olomoucký kraj	Zlínský kraj	Moravskoslezský kraj
Vady a poruchy hlasu: celkem	122	34	49	7	8	9	21	62	118	7	207	88	10	102
Vady a poruchy sluchu: celkem	803	99	105	35	30	46	24	87	66	22	173	72	11	276
Nemoci nervové soustavy: celkem	69	134	60	16	9	37	10	12	27	52	38	22	1	127
Poruchy duševní a poruchy chování: celkem	18	42	33	1	6	38	13	10	0	6	37	32	2	160
Symptomatické poruchy řeči výše neuvedené (např. u ADHD, MR, ZP): celkem	287	130	139	37	28	83	57	123	80	33	156	59	80	222

Prezentovaná data zohledňují podíl nezadaných údajů, které jsou v jednotlivých letech aproximovány ze struktury známých typů zdravotnických zařízení a vyplněných údajů.

NÁRODNÍ ZDRAVOTNICKÝ INFORMAČNÍ SYSTÉM – AMBULANTNÍ PÉČE  
ZDRAVOTNICTVÍ ČR: Stručný přehled činnosti oboru logopedie za období 2007–2017  
NZIS REPORT č. K/26 (08/2018)

**Příloha č. 4. Standardizované počty pacientů oboru logopedie v regionálním srovnání v roce 2017**

	Hlavní město Praha	Středočeský kraj	Jihočeský kraj	Plzeňský kraj	Karlovarský kraj	Ústecký kraj	Liberecký kraj	Královéhradecký kraj	Pardubický kraj	Kraj Vysočina	Jihomoravský kraj	Olomoucký kraj	Zlínský kraj	Moravskoslezský kraj	
<b>I. Činnost - na 1000 osob v daném kraji (kde je lokalizován poskytovatel zdravotních služeb)</b>															
Počet ošetření - vyšetření (konzultaci): celkem	123,61	92,54	83,42	84,38	51,35	44,84	55,30	100,41	82,63	82,01	141,72	115,71	69,61	110,65	
Počet léčených osob: celkem	20,71	16,25	14,71	19,17	8,41	7,85	8,92	14,85	11,88	11,46	17,84	16,02	8,78	15,25	
Počet léčených osob: celkem vstupních vyšetření	7,34	5,31	5,12	4,95	3,27	2,82	4,21	5,54	4,27	5,10	7,26	6,69	3,90	5,10	
Počet léčených osob: celkem pacientů s ukonč. léčbou	5,30	3,61	4,47	3,18	2,06	1,80	3,58	3,37	2,70	3,73	5,11	5,79	2,85	3,46	
<b>II. Léčení pacientů pro vybranou poruchu (vadu) za sledované období (uvádí se počet vad)</b>															
<u>1. Lehké vady (Dyslálie simplex): celkem (% z celkového počtu vad v daném kraji)</u>	0,21	0,23	0,08	0,09	0,03	0,05	0,03	0,08	0,05	0,05	0,19	0,07	0,06	0,21	
<u>2. Středně těžké vady: celkem (% z celkového počtu vad v daném kraji)</u>	0,45	0,36	0,15	0,15	0,02	0,09	0,07	0,13	0,11	0,11	0,24	0,20	0,07	0,24	
Dyslálie multiplex, gravis: celkem (% z celkového počtu středně těžkých vad v daném kraji)	0,27	0,20	0,10	0,11	0,01	0,07	0,03	0,09	0,08	0,08	0,12	0,13	0,05	0,13	
Opožděný vývoj řeči: celkem (% z celkového počtu středně těžkých vad v daném kraji)	0,13	0,09	0,04	0,05	0,01	0,01	0,03	0,04	0,03	0,03	0,09	0,05	0,02	0,09	
Specifické vývojové poruchy učení: celkem (% z celkového počtu středně těžkých vad v daném kraji)	0,01	0,00	0,00	0,00	0,00	0,00	0,00	0,00	0,00	0,00	0,01	0,00	0,00	0,01	
Specifická vývojová porucha motorických funkcí: celkem (% z celkového počtu středně těžkých vad v daném kraji)	0,01	0,01	0,00	0,00	0,00	0,00	0,01	0,00	0,00	0,00	0,02	0,01	0,00	0,00	
Smišené specifické vývojové poruchy: celkem (% z celkového počtu těžkých vad v daném kraji)	0,02	0,05	0,00	0,00	0,00	0,01	0,00	0,00	0,00	0,00	0,01	0,00	0,00	0,00	
<u>3. Těžké vady: celkem (% z celkového počtu vad v daném kraji)</u>	0,34	0,23	0,12	0,06	0,03	0,09	0,05	0,10	0,07	0,06	0,37	0,12	0,06	0,25	
Afázie, dyslexie a jiné znakové poruchy: celkem (% z celkového počtu těžkých vad v daném kraji)	0,03	0,02	0,02	0,00	0,01	0,01	0,01	0,02	0,01	0,02	0,07	0,02	0,01	0,04	
Dysartrie, Anartrie: celkem (% z celkového počtu těžkých vad v daném kraji)	0,02	0,02	0,01	0,00	0,00	0,00	0,01	0,01	0,01	0,01	0,03	0,01	0,01	0,03	
Balbuties: celkem (% z celkového počtu těžkých vad v daném kraji)	0,03	0,02	0,01	0,01	0,00	0,01	0,00	0,01	0,01	0,01	0,04	0,01	0,01	0,03	
Tumultus sermonis: celkem (% z celkového počtu těžkých vad v daném kraji)	0,01	0,01	0,00	0,00	0,01	0,00	0,00	0,00	0,00	0,00	0,02	0,00	0,00	0,00	
Dysfágie: celkem (% z celkového počtu těžkých vad v daném kraji)	0,02	0,00	0,00	0,00	0,00	0,00	0,00	0,01	0,01	0,00	0,01	0,00	0,00	0,01	
Dysfázie: celkem (% z celkového počtu těžkých vad v daném kraji)	0,15	0,11	0,06	0,04	0,01	0,05	0,01	0,02	0,02	0,01	0,14	0,04	0,02	0,09	
Poruchy sociálních funkcí – elektivní mutismus, hyperkinetické poruchy: celkem (% z celkového počtu těžkých vad v daném kraji)	0,02	0,01	0,00	0,00	0,00	0,00	0,00	0,00	0,00	0,00	0,01	0,01	0,00	0,00	

## Příloha č. 4. Standardizované počty pacientů oboru logopedie v regionálním srovnání v roce 2017

	Hlavní město Praha	Středočeský kraj	Jihočeský kraj	Plzeňský kraj	Karlovarský kraj	Ústecký kraj	Liberecký kraj	Královéhradecký kraj	Pardubický kraj	Kraj Vysočina	Jihomoravský kraj	Olomoucký kraj	Zlínský kraj	Moravskoslezský kraj
PAS: celkem (% z celkového počtu těžkých vad v daném kraji)	0,01	0,01	0,00	0,00	0,00	0,00	0,00	0,00	0,00	0,00	0,01	0,01	0,00	0,01
Palatolálie a jiné vrožené vady jazyka, úst, hltanu: celkem (% z celkového počtu těžkých vad v daném kraji)	0,00	0,00	0,00	0,00	0,00	0,00	0,00	0,00	0,00	0,00	0,01	0,00	0,00	0,00
ady a poruchy hlasu: celkem (% z celkového počtu těžkých vad v daném kraji)	0,00	0,00	0,00	0,00	0,00	0,00	0,00	0,00	0,00	0,00	0,01	0,00	0,00	0,00
dy a poruchy sluchu: celkem (% z celkového počtu těžkých vad v daném kraji)	0,03	0,00	0,00	0,00	0,00	0,00	0,00	0,00	0,00	0,00	0,01	0,00	0,00	0,01
Nemoci nervové soustavy: celkem (% z celkového počtu těžkých vad v daném kraji)	0,00	0,01	0,00	0,00	0,00	0,00	0,00	0,00	0,00	0,00	0,00	0,00	0,00	0,00
Poruchy duševní a poruchy chování: celkem (% z celkového počtu těžkých vad v daném kraji)	0,00	0,00	0,00	0,00	0,00	0,00	0,00	0,00	0,00	0,00	0,00	0,00	0,00	0,01
Symptomatické poruchy řeči výše neuvedené (např. u ADHD, MR, ZP): celkem (% z celkového počtu těžkých vad v daném kraji)	0,01	0,00	0,01	0,00	0,00	0,00	0,00	0,00	0,00	0,00	0,01	0,00	0,00	0,01

Prezentovaná data zohledňují podíl nezadaných údajů, které jsou v jednotlivých letech aproximovány ze struktury známých typů zdravotnických zařízení a vyplněných údajů.

# Roční výkaz o činnosti poskytovatele ZS

A (MZ) 1-01

Poskytovatel (obor): *klinická logopedie*

Za rok 2017

IČO	Zpravodajská jednotka (adresa):
PČZ	
Oddělení, pracoviště, kód poskytovatele	

A061

Vyplněný výkaz předložíte  
pracovišti státní statistické služby  
resortu zdravotnictví podle  
závazných pokynů ÚZIS ČR

Ochrana důvěrnosti údajů je  
zaručena zákonem č. 89/1995  
Sb., o státní statistické službě, ve  
znění pozdějších předpisů. Údaje  
se zjišťují pro potřebu  
Ministerstva zdravotnictví, které  
odpovídá za jejich ochranu

## I. Pracovníci ve zdravotnictví

	Č.ř.	Klinický logoped	z toho klinický logoped bez smlouvy se ZP	Logoped	ZPBD		Ostatní odborní pracovníci
a	b	1	2	3	4	5	6
Fyzické osoby (počet k 31.12.)	11						
Přepočtené počty (úvazek k 31.12.)	12						
Smluvní pracovníci (úvazek k 31.12.)	13						
Průměrný roční přepočtený počet pracov. celkem (včetně smluvních)	14						

## II. Činnost

	Č.ř.	Celkem	ze sl. 1 - počet		4	5	6
			vstupních vyšetření	pacientů s ukonč. léčbou			
a	b	1	2	3	4	5	6
Počet ošetření - vyšetření (konzultací)	21						
Počet léčených osob	22						

## III. Léčení pacienti pro vybranou poruchu (vadu) za sledované období (uvádí se počet vad)

Druh poruchy nebo vady	Č.ř.	Celkem		
a	b	1	2	3
<b>1. Lehké vady</b> (Dyslálie simplex, F80.0)	41			
<b>2. Středně těžké vady celkem</b>	42			
Dyslálie multiplex, gravis (F80.8, F80.9)	43			
Opožděný vývoj řeči (R62.0, R62.8, R62.9)	44			
Specifické vývojové poruchy učení (F81.0–F81.9)	45			
Specifická vývojová porucha motorických funkcí (F82)	46			
Směšené specifické vývojové poruchy (F83)	47			
<b>3. Těžké vady celkem</b>	48			
Afázie (R47.0–R47.8), Dyslexie a jiné znakové poruchy (R48.0–R48.8)	49			
Dysartrie, Anartrie (R47.1)	50			
Balbuties (F98.5)	51			
Tumultus sermonis (F98.6)	52			
Dysfágie (R13)	53			
Dysfázie (F80.1, F80.2)	54			
Poruchy sociálních funkcí (F94.0–F94.9) – elektivní mutismus, Hyperkinetické poruchy (F90.0–F90.1)	55			
PAS (F84.0–F84.9)	56			
Palatolálie (Q35.1–Q35.9, Q36.0, Q36.1, Q36.9, Q37.0–Q37.9), a jiné vrozené vady jazyka, úst, hltanu (Q38.0–Q38.9)	57			
Poruchy hlasu (R49.0–R49.8)	58			
Poruchy sluchu (H90.0–H90.8, H91.1)	59			
Nemoci nervové soustavy (G00–G99)	60			
Poruchy duševní a poruchy chování (F00–F09)	61			
Symptomatické poruchy řeči výše neuvedené (např. u ADHD, MR, ZP)	62			
<b>Celkem (součet ř. 41, 42, 48)</b>	<b>63</b>			

Pozn.: Uvádí se pouze hlavní porucha (vada) řeči, tj. každý pacient se započítává jen 1x.  
Započítávají se i pacienti hospitalizovaní na různých odděleních, za kterými klinický logoped dochází.

Razítko:	Výkaz sestavil:
	Telefon:
	E-mail:
Podpis vedoucího zpravodajské jednotky:	Datum:

**Závazné pokyny pro vyplňování statistického formuláře  
A (MZ) 1-01: Roční výkaz o činnosti poskytovatele  
zdravotních služeb pro obor**

**klinická logopedie**

Statistická zjišťování Ministerstva zdravotnictví jsou součástí Programu statistických zjišťování v České republice na rok 2017. Tento program byl zveřejněn ve Sbírce zákonů ČR, v částce 140, formou vyhlášky č. 355/2016 Sb. ze dne 11. 10. 2016, která v příloze 2 obsahuje seznam statistických zjišťování prováděných ministerstvy. Program byl sestaven v souladu se zákonem č. 89/1995 Sb., o státní statistické službě, ve znění pozdějších předpisů.

Výkazy řady A (MZ) 1-01 slouží k získání základních informací o poskytovatelích zdravotních služeb a o činnosti jednotlivých oborů z hlediska zajištění a potřeby zdravotní péče, pro zjištění vybraných údajů o zdravotním stavu obyvatelstva. Tyto informace slouží pro zpracování podkladů při stanovení zdravotní politiky státu na různých úrovních řízení a pro hodnocení objemu zdravotní péče.

**Předání dat** je možné pouze elektronicky **prostřednictvím webové aplikace - Centrální úložiště výkazů (CÚV)**, která obsahuje elektronické šablony pro vyplňování a odesílání výkazů do CÚV. Pro předání dat do CÚV je nutné přihlášení do registrů rezortu zdravotnictví na základě „Žádosti o přístup do registrů NZIS“ uvedené na internetových stránkách [www.uzis.cz](http://www.uzis.cz) v v horní liště označené červeně a uvedené jako **REGISTRY NZIS VSTUP** na adrese: <http://www.uzis.cz/registry-nzis-vstup>.

**Předání dat do aplikace CÚV bude ukončeno 31. 5. 2018.**

Zákon č. 89/1995 Sb. ukládá všem zpravodajským jednotkám povinnost poskytnout úplně, správně, pravdivě a včas požadované údaje pro všechna statistická zjišťování uvedená v Programu statistických zjišťování (viz § 2 – vymezení pojmů, § 10 – program statistických zjišťování a § 26 – správní delikty). Ochrana důvěrných statistických údajů je zaručena výše uvedeným zákonem (viz § 16 – povinnost mlčenlivosti a ochrana důvěrných statistických údajů, § 17 – poskytování důvěrných statistických údajů).

**Výkaz vyplňují samostatně všechna logopedická pracoviště včetně ambulantních částí nemocnic – zpravodajské jednotky (dále ZJ), bez ohledu na jejich zřizovatele.**

Formuláře výkazu a pokyny pro jeho vyplňování jsou uveřejněny na internetových stránkách [www.uzis.cz](http://www.uzis.cz).

V elektronické šabloně výkazu se vyplňují žluté a červeně podbarvené kolonky, ke kterým je vždy uvedena „informace k poli“. Šedě podbarvené kolonky se nevyplňují.

**Oddíl I. Pracovníci ve zdravotnictví**

**V ř. 11, 12 se sleduje evidenční počet zaměstnanců a počet zaměstnavatelů vybraných kategorií pracovníků.** Charakteristika jednotlivých kategorií pracovníků je určena zákonem č. 95/2004 Sb., o podmínkách získávání a uznávání odborné způsobilosti a specializované způsobilosti k výkonu zdravotnického povolání lékaře, zubního lékaře a farmaceuta, a zákonem č. 96/2004 Sb., o podmínkách získávání a uznávání způsobilosti k výkonu nelékařských zdravotnických povolání a k výkonu činností souvisejících s poskytováním zdravotní péče a o změně některých souvisejících zákonů (zákon o nelékařských zdravotnických povoláních). Vyhláška MZ ČSR č. 77/1981 Sb. byla zrušena v červnu 2004 (vyhláškou č. 393/2004 Sb.).

Vybrané kategorie pracovníků jsou uvedeny ve sl. 2 až 6 (kliničtí logopedi, z toho kliničtí logopedi beze smlouvy se zdravotní pojišťovnou, logopedi, ZPBD = zdravotničtí pracovníci nelékaři s odbornou způsobilostí bez odborného dohledu, a ostatní odborní pracovníci).

- sl. 1 Kliničtí logopedi - § 23 zákona č. 96/2004 Sb.
- sl. 2 ze sl. 1 kliničtí logopedi (§ 23 zákona č. 96/2004 Sb) bez smlouvy se zdravotními pojišťovnami.
- sl. 3 Logopedi - § 43 zákona č. 96/2004 Sb.
- sl. 4 ZPBD = zdravotničtí pracovníci nelékaři s odbornou způsobilostí bez odborného dohledu - § 5 až § 21a zákona č. 96/2004 Sb.
- sl. 6 Ostatní odborní pracovníci  
Patří sem odborní pracovníci na oddělení (pracoviště, zařízení), kteří nejsou uvedeni ve sl. 1 až 5.
- ř. 11 ve sl. 1 až 6 se vyplňuje počet fyzických osob pracujících na oddělení (pracovišti) k 31.12.
- ř. 12 přepočtené počty (úvazky k 31.12.) - rovná se součtu úvazků jednotlivých zaměstnanců a zaměstnavatelů k 31.12. Přepočet a součet jednotlivých úvazků se počítá na 3 desetinná místa. Do výkazu se přepočtené počty zaokrouhlují na 2 desetinná místa.
- ř. 13 smluvní pracovníci (úvazek k 31.12.) Do tohoto řádku patří pracovníci, kteří pracují u daného poskytovatele zdravotnických služeb, ale nepatří do evidenčního počtu zaměstnanců ani do počtu zaměstnavatelů vykazující jednotky.  
Pracují tedy buď:
  - na dohodu (o provedení práce nebo o pracovní činnosti - placeno z ostatních osobních nákladů (OON)),
  - na smlouvu o dílo (dle občanského nebo obchodního zákoníku),
  - jako spolupracující rodinný příslušník,
  - fyzické osoby dočasně přidělené k výkonu práce prostřednictvím zprostředkovatelských agentur práce
- ř. 14 Průměrný roční přepočtený počet pracovníků celkem (včetně smluvních) se uvádí za vykazované období na 2 desetinná místa takto:

součet přepočteného počtu pracovníků celkem (včetně smluvních) za jednotlivé měsíce sledovaného období

$$= \frac{\text{součet přepočteného počtu pracovníků celkem (včetně smluvních) za jednotlivé měsíce sledovaného období}}{\text{počet měsíců sledovaného období}}$$

## Oddíl II. Činnost

Zahrnuje i činnost smluvních pracovníků, kterou pro dané zařízení vykonávají.

- ř. 21, sl. 1 počet ošetření - vyšetření (konzultací)
- ř. 22, sl. 1 počet léčených osob celkem = počet unicitních rodných čísel za rok  
Jde o celkový počet osob, které byly alespoň jedenkrát za sledovaný rok v logopedické péči (tj. jde o tzv. počet prvních ošetření - vyšetření v roce a každý pacient je započten pouze jedenkrát).
- ř. 22, sl. 2 ze sl. 1 - počet vstupních vyšetření znamená počet osob zařazených nově do evidence během sledovaného období
- ř. 22, sl. 3 ze sl. 1 - počet pacientů, u kterých byla za sledované období ukončena léčba  
Mezi pacienty s ukončenou léčbou se započítávají i ti pacienti, kteří ze své vůle přestali navštěvovat klinického logopeda.

## Oddíl III. Léčení pacienti pro vybranou poruchu (vadu) za sledované období (uvádí se počet poruch (vad))

Jde o pacienty z kartotéky klinického logopeda / logopeda, kteří jsou u něj léčeni pro vybranou poruchu (vadu) a byli alespoň jedenkrát za sledovaný rok pro vybranou poruchu (vadu) pozváni. Uvádí se pouze hlavní porucha (vada) řeči, tj. každý pacient se do tabulky započítává jen 1x. Započítávají se i pacienti hospitalizovaní na různých odděleních, za kterými logoped dochází.

- sl. 1 Pacienti celkem
- ř. 41 Lehké vady - Dyslálie simplex (F80.0) - dyslálie parcialis (levis). Typ monomorfní (hl. z 1 art. oblastí)
- ř. 42 Středně těžké vady celkem
- ř. 43 Dyslálie multiplex (F80.8, F80.9) - d. universlis, d. gravis, d. parcialis - typ polymorfní (hl. z více art. oblastí)
- ř. 44 Opožděný vývoj řeči (R62.0, R62.8, R62.9)
- ř. 45 Specifické vývojové poruchy učení (F81.0 – F81.9) - narušení schopností od časně fáze vývoje - v. dyslexie, v. dysgrafie, v. dyskalkulie. Poruchy smíšené a NS
- ř. 46 Specifická vývojová porucha motorických funkcí (F82) - poškození vývoje motorické koordinace, v. dyspraxie, v. koordinační porucha
- ř. 47 Smíšené specifické vývojové poruchy (F83) - směs specifických vývojových poruch řeči a jazyka, školních dovedností a motorické funkce. Může je doprovázet i porucha kognitivních schopností
- ř. 48 Těžké vady celkem
- ř. 49 Afázie (R47.0–R47.8), Dyslexie a jiné znakové poruchy (R48.0–R48.8) - alexie, agnosie, apraxie, agrafie, akalkulie
- ř. 50 Dysartrie, Anartrie (R47.1)
- ř. 51 Balbuties (F98.5)
- ř. 52 Tumultus sermonis (F98.6)
- ř. 53 Dysfágie (R13)
- ř. 54 Dysfázie (F80.1, F80.2)
- ř. 55 Poruchy sociálních funkcí (F94.0–F94.9) – elektivní mutismus, ne pervazivní vývojové poruchy, Hyperkinetické poruchy (F90.0–F90.1)
- ř. 56 PAS (F84.0–F84.9) - poruchy autistického spektra

- ř. 57 Palatolálie (Q35.1–Q35.9, Q36.0, Q36.1, Q36.9, Q37.0–Q37.9), a jiné vrozené vady jazyka, úst, hltanu (Q38.0–Q38.9) - řečová vada spojená s rozštěpovou vadou, a jiné vrozené vady jazyka, úst, hltanu (Q38.0–Q38.9)
- ř. 58 Poruchy hlasu (R49.0–R49.8) – vč. Hypernazalita a hyponazalita (R49.2) - bez psychogenních poruch hlasu
- ř. 59 Poruchy sluchu (H90.0–H90.8, H91.1)
- ř. 60 Nemoci nervové soustavy (G00–G99) - mozková obrna, hemiplegie, paraplegie a tetraplegie, jiné paralytické syndromy
- ř. 61 Poruchy duševní a poruchy chování (F00–F09) - např. mírná porucha kognitivních funkcí
- ř. 62 Symptomatické poruchy řeči výše neuvedené (např. u ADHD, MR, ZP) - řečové vady, které jsou příznakem jiného dominujícího onemocnění, syndromu
- ř. 63 Celkem (součet ř. 41 + 42 + 48)

## Vazby:

Oddíl I.

ř. 14 alespoň jeden sl.  $\neq 0$

Pokud v některém sloupci vyplněn ř. 12 nebo 13, pak v tomtéž sloupci musí být vyplněn i ř. 14 (neplatí naopak).

Pokud ř. 12  $\neq 0$ , pak ř. 11  $\neq 0$  ve stejném sloupci, a naopak, platí pro všechny sloupce.

ř. 11  $\geq$  ř. 12, týká se sl. 1 až 6

Oddíl II.

ř. 21 a 22 sl. 1  $\neq 0$

ř. 21, sl. 1  $\geq$  ř. 22, sl. 1

ř. 22, sl. 1  $\geq$  ř. 22, sl. 2

ř. 22, sl. 1  $\geq$  ř. 22, sl. 3

ř. 22, sl. 1  $\geq$  ř. 63, sl. 1

Oddíl III.

ř. 42 = součet ř. 43 až 47

ř. 48 = součet ř. 49 až 62

ř. 63, sl. 1 = součet řádků 41, 42 a 48, sl. 1