

ZDRAVOTNICTVÍ ČR:
Stručný přehled činnosti
oboru pracovní lékařství
za období **2007–2017**
NZIS REPORT č. K/27 (08/2018)



Stručný přehled činnosti oboru pracovní lékařství za období 2007–2017

Datový zdroj: výkaz A (MZ) 1-01: pracovní lékařství (A064)

Sběr dat v souladu se zákonem č. 89/1995 Sb., o státní statistické službě, ve znění pozdějších předpisů.

Zpravodajské jednotky: Výkaz vyplňuje samostatně každé ambulantní oddělení (pracoviště) jmenovaných oborů (zařízení) včetně ambulantních částí nemocnic sledovaných oborů – zpravodajské jednotky (dále ZJ). Vyplňování se týká všech poskytovatelů zdravotních služeb bez ohledu na jejich zřizovatele. Sběr dat probíhá v ročních intervalech (vždy pro období 1. 1. – 31. 12.).

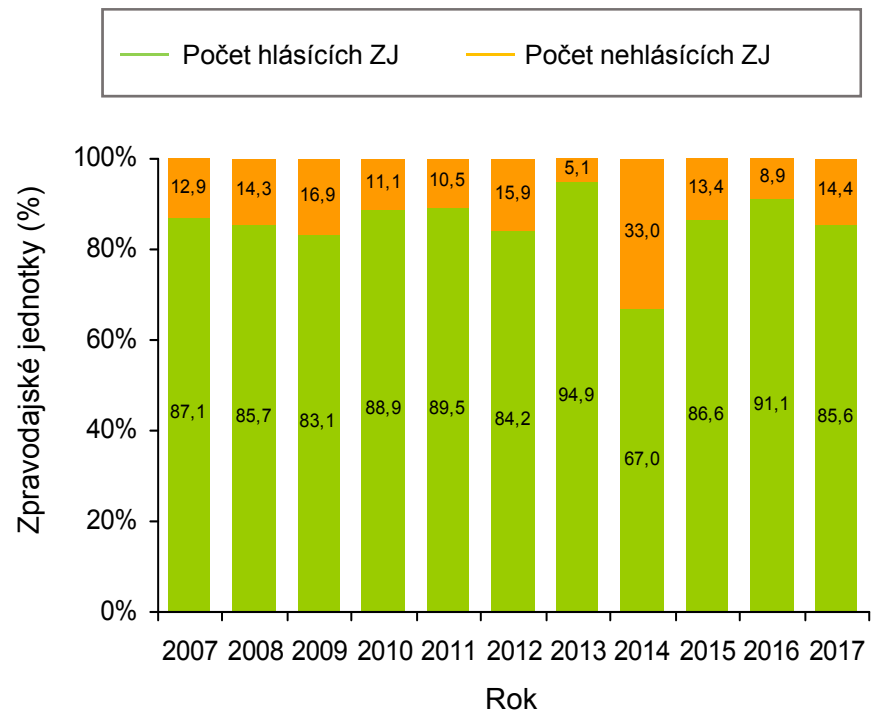
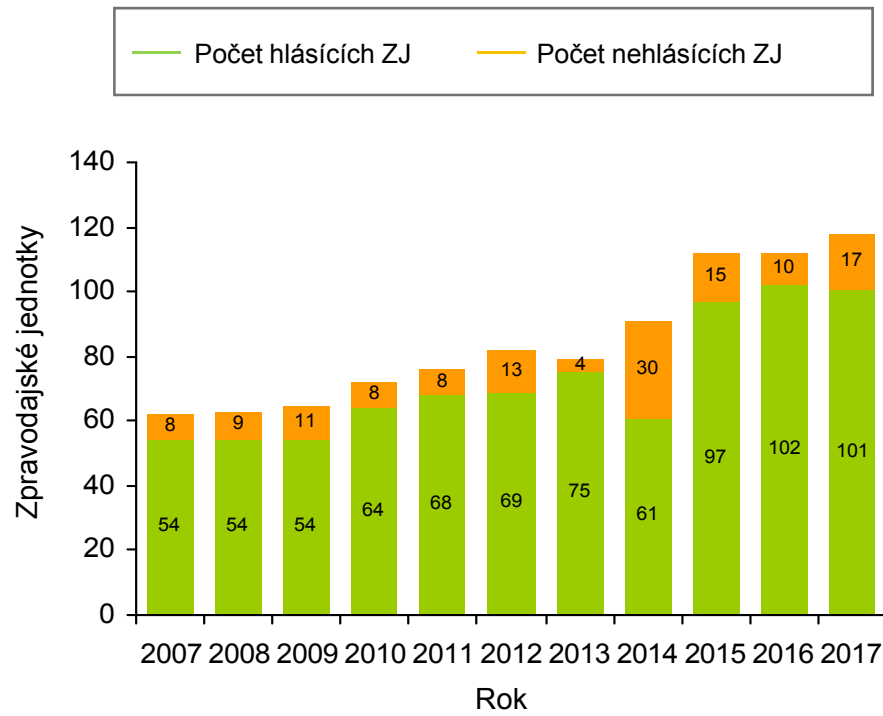
Shrnutí

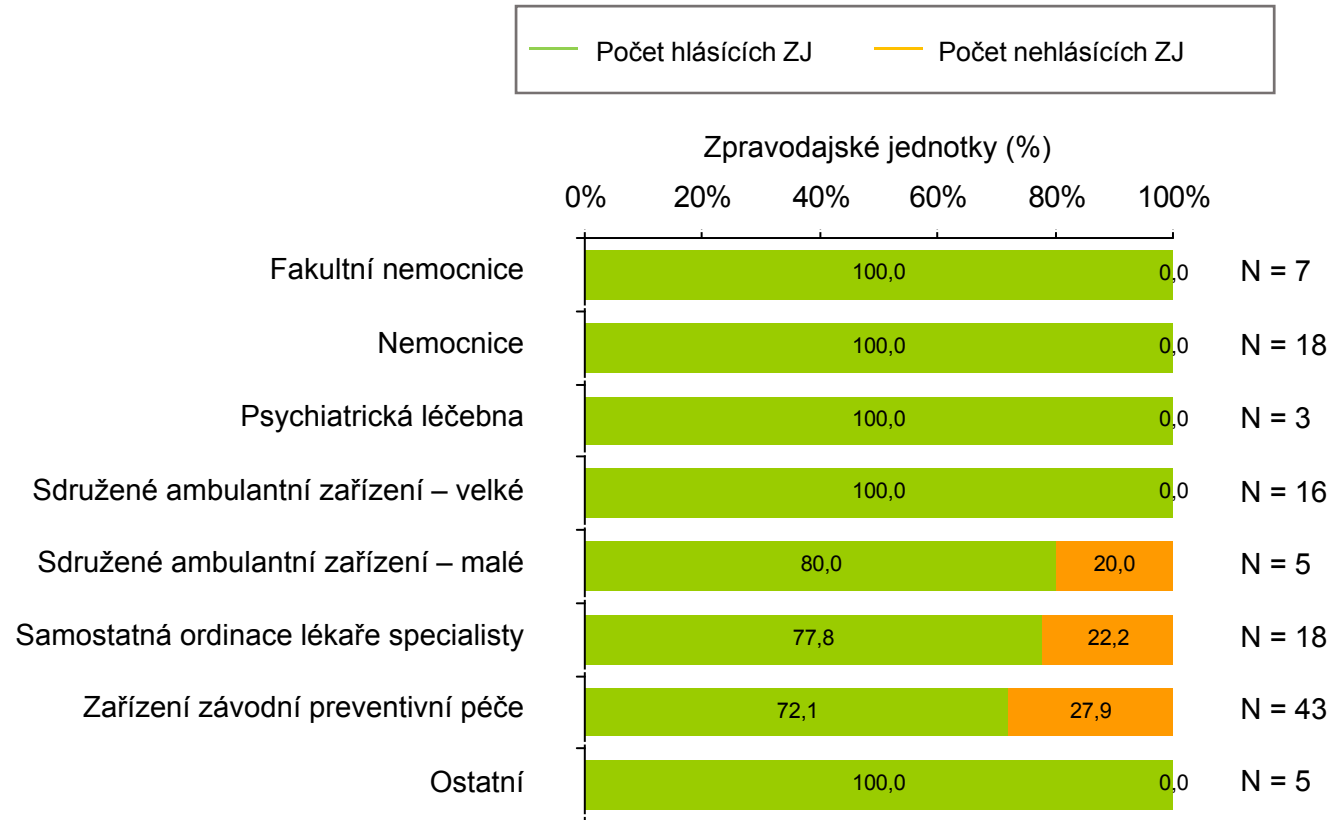
V roce 2017 vyplnilo výkaz A064 celkem 101 (85,6 %) zpravodajských jednotek (Obrázek 1). Kompletní hlášení poskytly fakultní nemocnice, nemocnice, psychiatrické léčebny a sdružené velké ambulance. Nejméně vyplňují, relativně k jejich celkovému počtu, zařízení závodní preventivní péče (Obrázek 2). Úplná vyplněnost je v Karlovarském, Libereckém, Pardubickém, Olomouckém, Zlínském kraji a v Kraji Vysočina. Naopak nejnižší vyplněnost je v Plzeňském kraji (Obrázek 3). Rozmístění hlásících zpravodajských jednotek v jednotlivých okresech ČR je vizualizováno na Obrázku 4. Cca 31 % z nich tvoří zařízení závodní preventivní péče, 17,8 % nemocnice, 15,8 % velké sdružené ambulance, 13,9 % samostatné ordinace lékaře specialisty, ostatních zdravotnických zařízení téměř 22 %. Vzhledem k počtu vyšetřených osob jsou nejvýznamnější zařízení závodní preventivní péče (Obrázek 5).

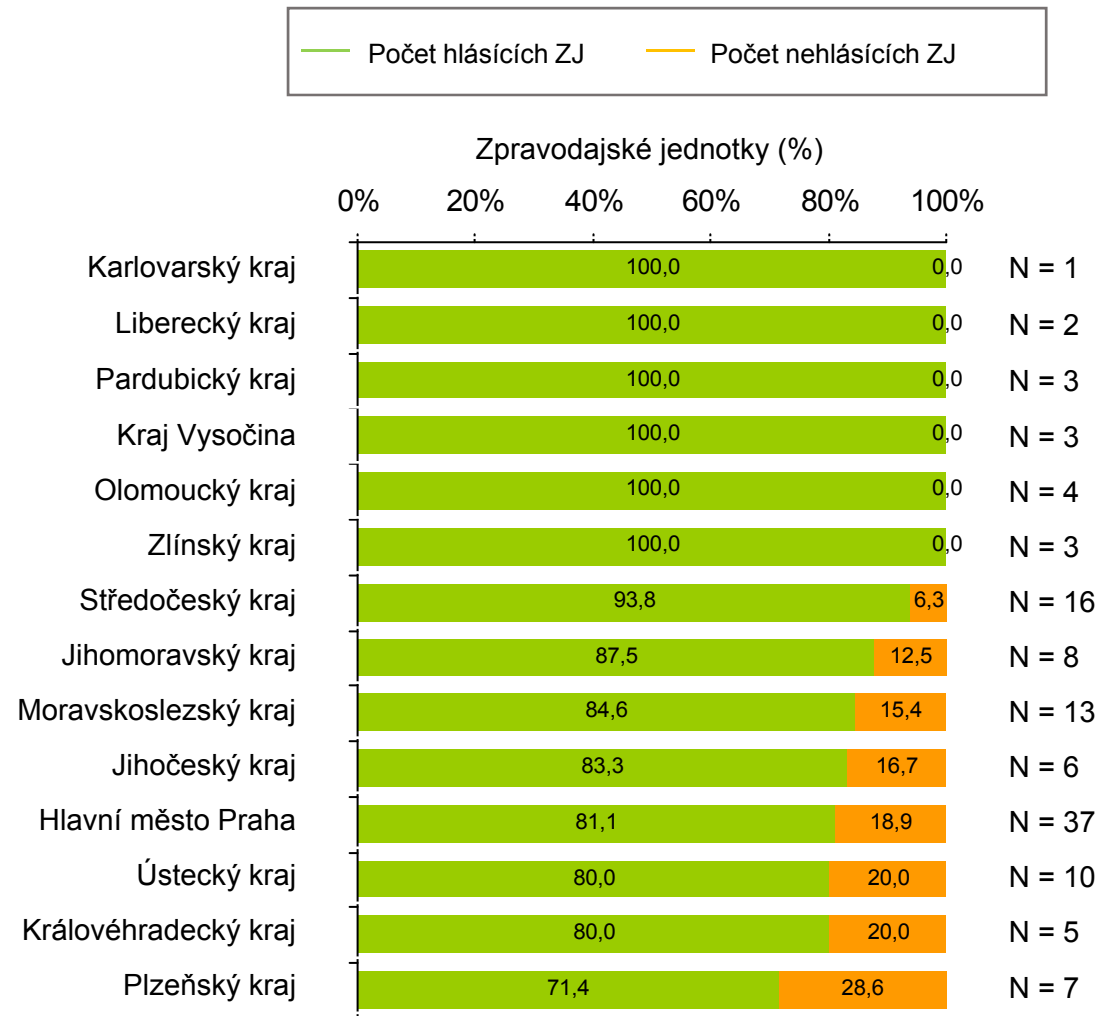
Celkový počet provedených zdravotnických prohlídek vykazuje v čase rostoucí trend z 205 215 (20 na 1 000 osob v populaci) případů v roce 2007 na 338 721 (32 na 1 000 osob) případů v roce 2017, meziročně se počet prohlídek navyšuje cca o 13 351 případů (Obrázek 6). V čase roste také počet vyšetřovaných osob (z 140 287 v roce 2007 na 286 760 v roce 2017) a současně počet návštěv pracovišť klientů, který však poklesl oproti roku 2015 (z 1 743 v roce 2009 na 4 868 v roce 2017) (Obrázek 7, Obrázek 8).

Doplňující údaje sumarizující veškeré proměnné výkazu v časových řadách a pro poslední rok sběru i v regionálním srovnání jsou k dispozici v přílohách, a to jak ve formě absolutních počtů, tak jako standardizované ukazatele. Příloha dále obsahuje prezentaci s obrázky, formulář ve formátu pdf a pokyny pro jeho vyplňování.

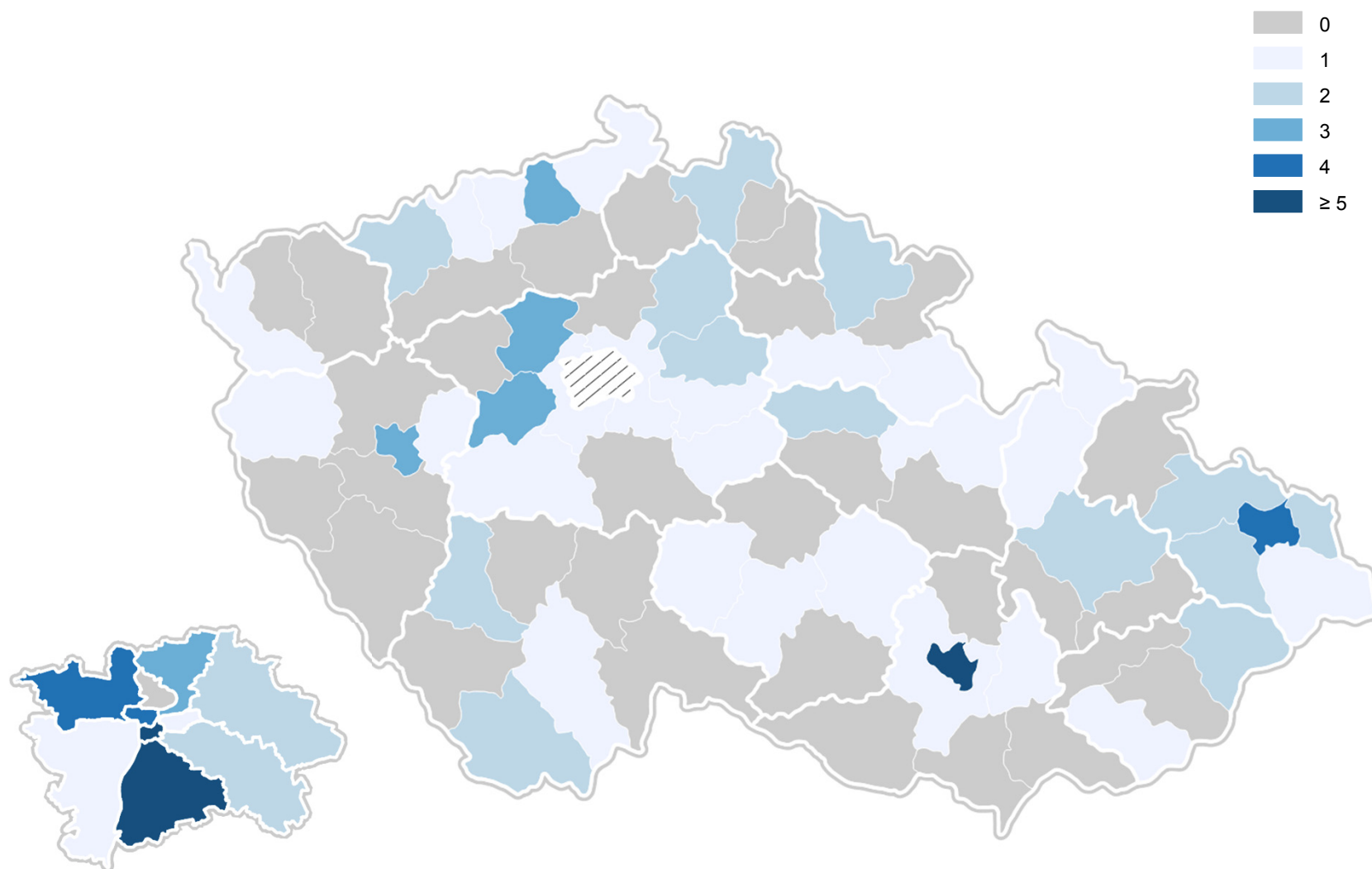
Obrázek 1. Vyplněnost výkazů v letech 2007–2017



Obrázek 2. Vyplněnost výkazů za rok 2017 podle druhu zdravotnického zařízení

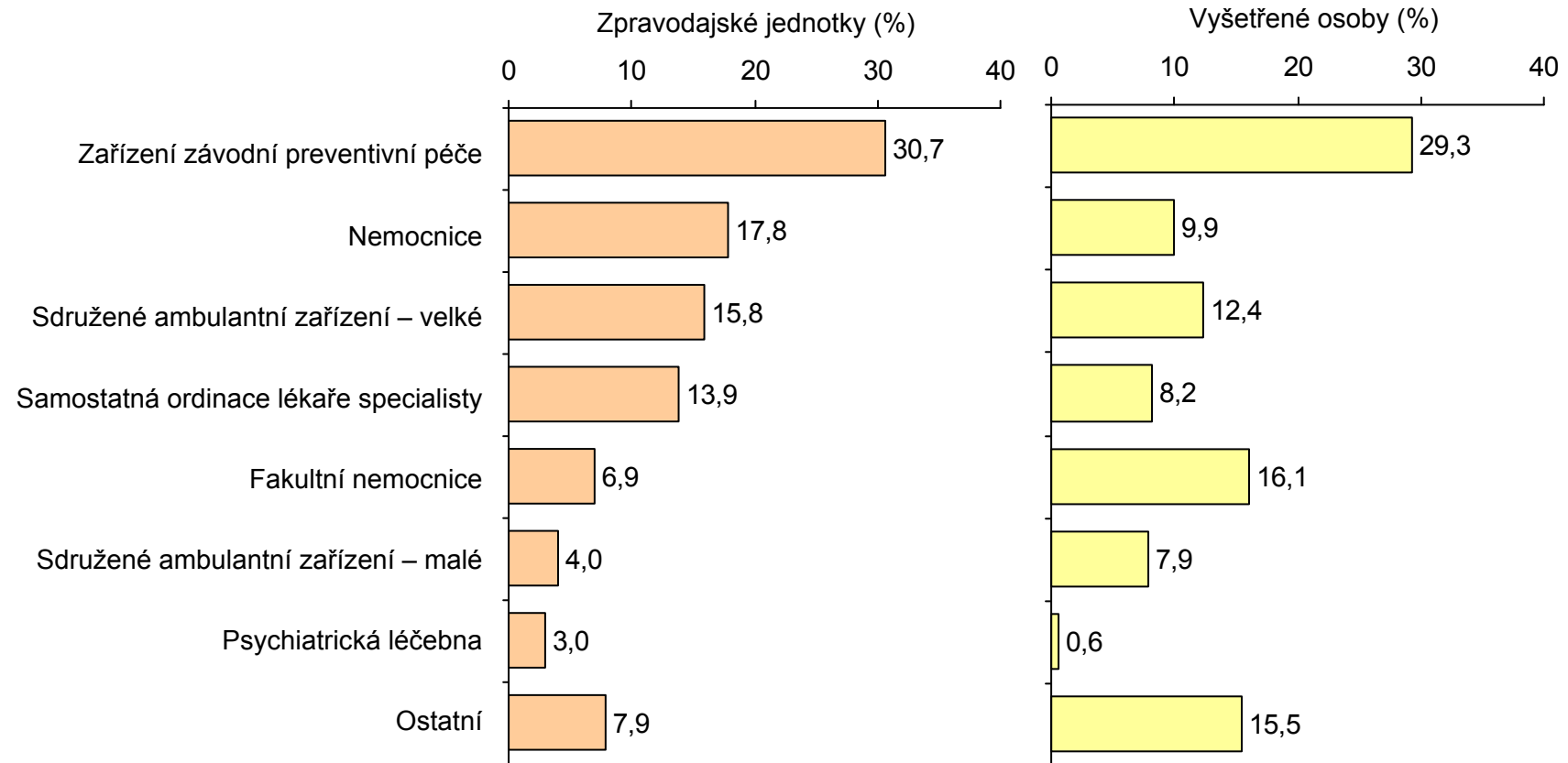
Obrázek 3. Vyplněnost výkazů za rok 2017 v jednotlivých regionech

Obrázek 4. Počty hlásících zpravodajských jednotek v okresech ČR

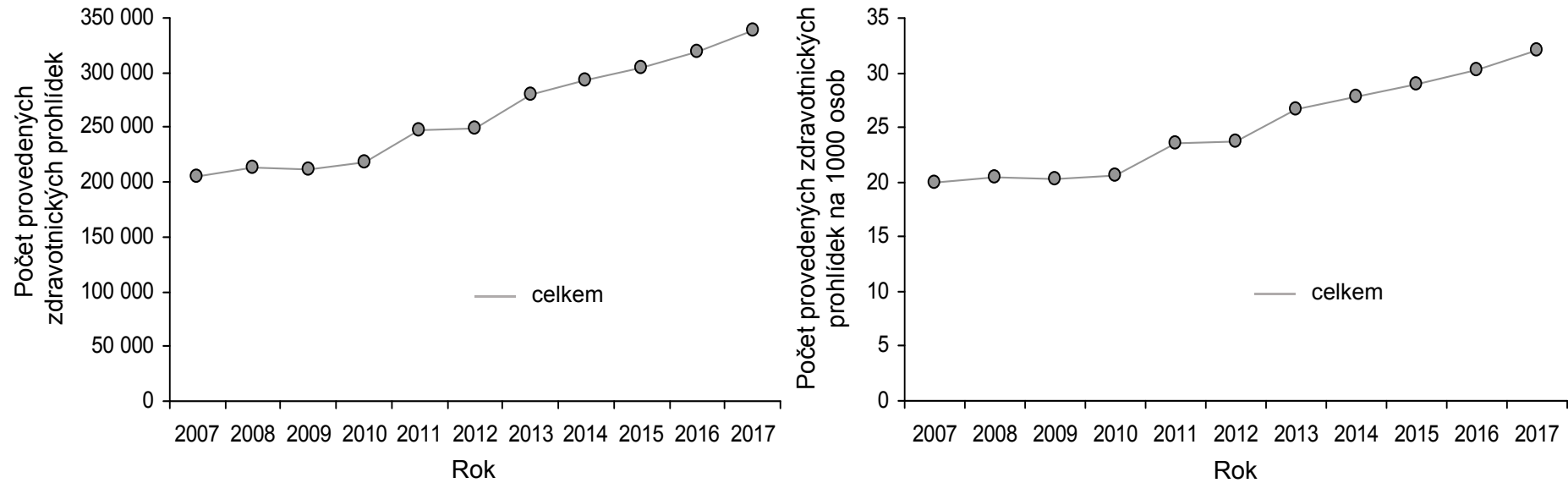


Obrázek 5. Zpravodajské jednotky – druh zdravotnického zařízení

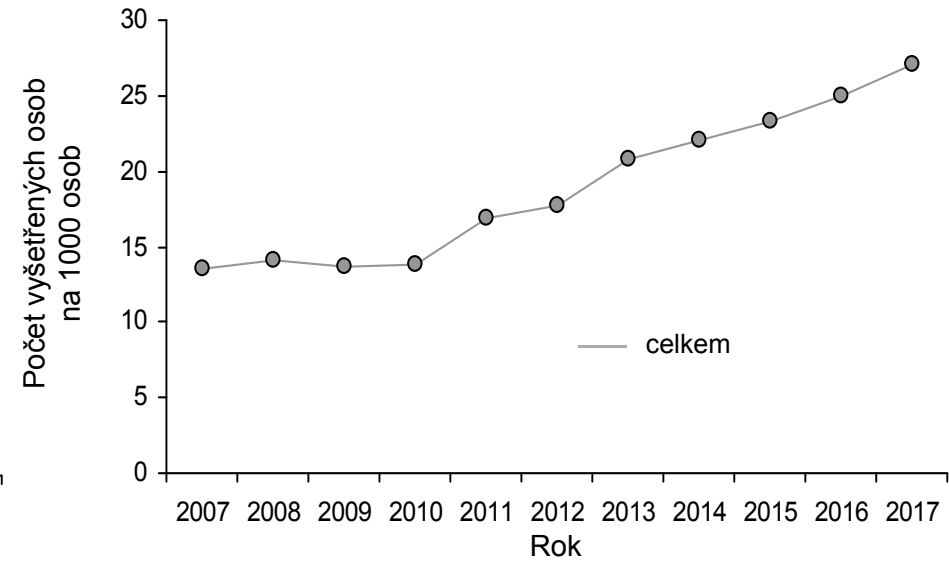
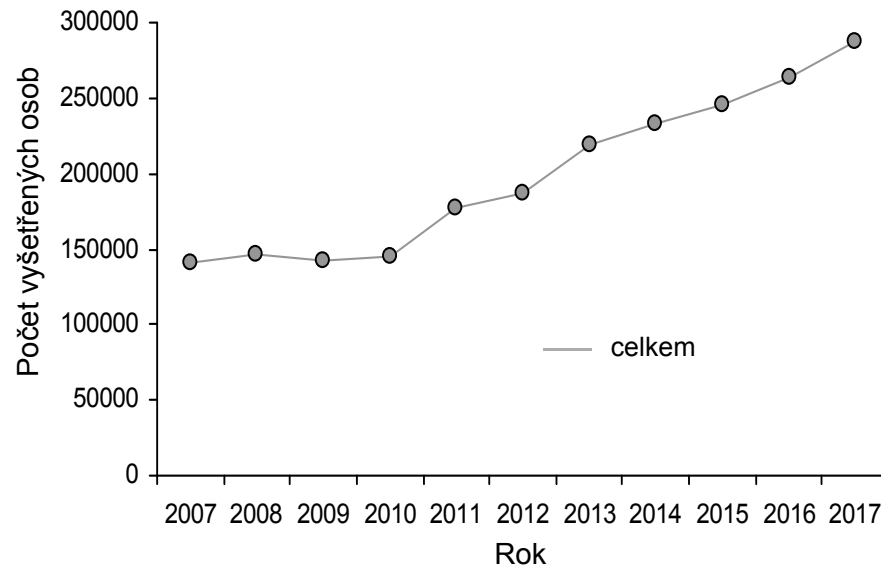
N = 101 hlásících zpravodajských jednotek v roce 2017



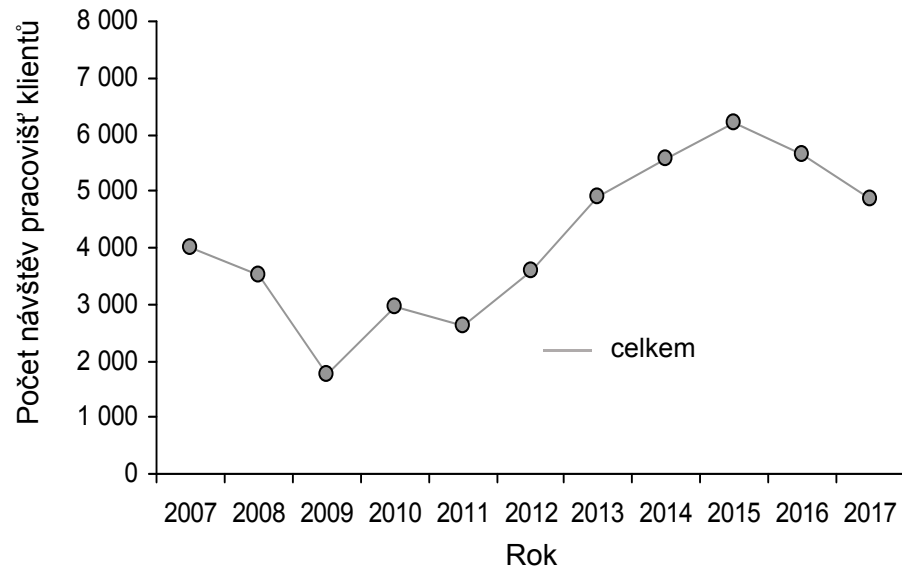
Obrázek 6. Počet provedených zdravotnických prohlídek



Obrázek 7. Počet vyšetřených osob



Obrázek 8. Počet návštěv pracovišť klientů



NÁRODNÍ ZDRAVOTNICKÝ INFORMAČNÍ SYSTÉM – AMBULANTNÍ PÉČE
 ZDRAVOTNICTVÍ ČR: Stručný přehled činnosti oboru pracovní lékařství za období 2007–2017
 NZIS REPORT č. K/27 (08/2018)

Příloha č. 1. Absolutní počty pacientů oboru pracovní lékařství v časovém trendu

	2007	2008	2009	2010	2011	2012	2013	2014	2015	2016	2017
I. Činnost											
Počet provedených zdravotnických prohlídek: celkem	205 215	213 227	211 996	217 526	247 035	249 635	280 290	292 375	304 459	319 354	338 721
Počet návštěv pracovišť klientů: celkem	4 009	3 528	1 743	2 964	2 623	3 572	4 897	5 552	6 206	5 661	4 868
Počet vyšetřených osob: celkem	140 287	146 743	142 771	145 106	177 010	186 606	219 282	232 418	245 553	264 039	286 760

Prezentovaná data zohledňují podíl nezadaných údajů, které jsou v jednotlivých letech aproximovány ze struktury známých typů zdravotnických zařízení a vyplněných údajů.

NÁRODNÍ ZDRAVOTNICKÝ INFORMAČNÍ SYSTÉM – AMBULANTNÍ PÉČE
 ZDRAVOTNICTVÍ ČR: Stručný přehled činnosti oboru pracovní lékařství za období 2007–2017
 NZIS REPORT č. K/27 (08/2018)

Příloha č. 2. Standardizované počty pacientů oboru pracovní lékařství v časovém trendu

	2007	2008	2009	2010	2011	2012	2013	2014	2015	2016	2017
I. Činnost - na 1000 osob v celé populaci											
Počet provedených zdravotnických prohlídek: celkem	19,88	20,44	20,21	20,68	23,53	23,75	26,67	27,77	28,88	30,23	31,99
Počet vyšetřených osob: celkem	13,59	14,07	13,61	13,80	16,86	17,76	20,86	22,08	23,29	24,99	27,08

Prezentovaná data zohledňují podíl nezadaných údajů, které jsou v jednotlivých letech aproximovány ze struktury známých typů zdravotnických zařízení a vyplněných údajů.

Ministerstvo zdravotnictví
Schváleno ČSÚ pro Ministerstvo
zdravotnictví. ČV 118/17 ze dne
18.10.2016 v rámci Programu
statistických zjišťování na rok
2017.

Vyplněný výkaz předložte
pracovišti státní statistické služby
resortu zdravotnictví podle
závazných pokynů ÚZIS ČR.

Ochrana důvěrnosti údajů je
zaručena zákonem č. 89/1995
Sb., o státní statistické službě, ve
znění pozdějších předpisů. Údaje
se zjišťují pro potřebu
Ministerstva zdravotnictví, které
odpovídá za jejich ochranu.

Roční výkaz o činnosti poskytovatele ZS

A (MZ) 1-01

Poskytovatel (obor): *pracovní lékařství*

Za rok 2017

IČO	Zpravodajská jednotka (adresa):
PČZ	
Oddělení, pracoviště, kód poskytovatele	

A064

I. Činnost

	Č.ř.	Celkem	v tom ze sl. 1		4	5	6
			muži	ženy			
a	b	1	2	3	4	5	6
Počet provedených zdravotních prohlídek	21						
Počet vyšetřených osob	22						
Počet návštěv pracovišť klientů	23						

Výkaz sestavil:

Telefon:

E-mail:

Datum:

Závazné pokyny pro vyplňování statistického formuláře

A (MZ) 1-01: Roční výkaz o činnosti poskytovatele zdravotních služeb pro obor

pracovní lékařství

Statistická zjišťování Ministerstva zdravotnictví jsou součástí Programu statistických zjišťování v České republice na rok 2017. Tento program byl zveřejněn ve Sbírce zákonů ČR, v částce 140, formou vyhlášky č. 355/2016 Sb. ze dne 11. 10. 2016, která v příloze 2 obsahuje seznam statistických zjišťování prováděných ministerstvy. Program byl sestaven v souladu se zákonem č. 89/1995 Sb., o státní statistické službě, ve znění pozdějších předpisů.

Výkazy řady A (MZ) 1-01 slouží k získání základních informací o poskytovatelích zdravotních služeb a o činnosti jednotlivých oborů z hlediska zajištění a potřeby zdravotní péče, pro zjištění vybraných údajů o zdravotním stavu obyvatelstva. Tyto informace slouží pro zpracování podkladů při stanovení zdravotní politiky státu na různých úrovních řízení a pro hodnocení objemu zdravotní péče.

Předání dat je možné pouze elektronicky **prostřednictvím webové aplikace - Centrální úložiště výkazů (CÚV)**, která obsahuje elektronické šablony pro vyplňování a odesílání výkazů do CÚV. Pro předání dat do CÚV je nutné přihlášení do registrů rezortu zdravotnictví na základě „Žádosti o přístup do registrů NZIS“ uvedené na internetových stránkách www.uzis.cz v horní liště označené červeně a uvedené jako **REGISTRY NZIS VSTUP** na adrese: <http://www.uzis.cz/registry-nzis-vstup>.

Předání dat do aplikace CÚV bude ukončeno 31. 5. 2018.

Zákon č. 89/1995 Sb. ukládá všem zpravodajským jednotkám povinnost poskytnout úplně, správně, pravdivě a včas požadované údaje pro všechna statistická zjišťování uvedená v Programu statistických zjišťování (viz § 2 – vymezení pojmů, § 10 – program statistických zjišťování a § 26 – správní delikty). Ochrana důvěrných statistických údajů je zaručena výše uvedeným zákonem (viz § 16 – povinnost mlčenlivosti a ochrana důvěrných statistických údajů, § 17 – poskytování důvěrných statistických údajů).

Výkaz vyplňuje samostatně každé ambulantní oddělení (pracoviště) jmenovaných oborů (zařízení) včetně ambulantních částí nemocnic sledovaných oborů – zpravodajské jednotky (dále ZJ). Vyplňování se týká všech poskytovatelů zdravotních služeb bez ohledu na jejich zřizovatele.

Formuláře výkazu a pokyny pro jeho vyplňování jsou uveřejněny na internetových stránkách www.uzis.cz.

V elektronické šabloně výkazu se vyplňují žluté a červeně podbarvené kolonky, ke kterým je vždy uvedena „informace k poli“. Šedě podbarvené kolonky se nevyplňují.

Oddíl I. Činnost

Zahrnuje i činnost smluvních pracovníků, kterou pro dané zařízení vykonávají.

ř. 21, sl. 1 počet provedených zdravotních prohlídek (zahrnuje např. vstupní, periodické, výstupní, mimořádné prohlídky)

ř. 22, sl. 1 celkový počet vyšetřených osob
Počet vyšetřených osob = počet osob, které byly alespoň jedenkrát za sledovaný rok vyšetřeny (tj. jde o tzv. počet prvních ošetření - vyšetření v roce a každá osoba je započítána pouze jedenkrát).

ř. 23, sl. 1 počet návštěv pracovišť klientů
Nejedná se o počet navštívených pracovišť, ale o časové jednotky, kdy lékař neprovádí úkony s pacientem, ale prochází pracoviště a identifikuje rizika - jedna návštěva je ohraničená vstupem lékaře do podniku a jeho opuštěním.

Vazby:

Oddíl I.

ř. 21, sl. 1 ≠ ř. 22, sl. 1