

Pohlavní nemoci 2003

ZDRAVOTNICKÁ STATISTIKA ČR
Vydává Ústav zdravotnických informací a statistiky ČR
Praha 2, Palackého nám. 4

Pohlavní nemoci

K dispozici jsou publikace s daty od roku 1959.

Vstupem pro publikaci jsou údaje z Informačního systému Hygienické služby - Registru pohlavních nemocí. Do publikace jsou zahrnuta všechna epidemiologická hlášení, která se týkají onemocnění pohlavní nemocí, úmrtí na pohlavní nemoc na území ČR. Nově hlášená onemocnění jsou tříděna podrobně podle jednotlivých diagnóz, věku, pohlaví, bydliště.

Venereal diseases

Publications are available with data since 1959.

The source of information are data from the information system of the Hygienic service - Registry of venereal diseases. The publication summarizes all epidemiological reports concerning new cases of venereal disease and deaths from venereal disease on the territory of CR. Notified new cases are classified by individual diagnoses, age, sex and patient's residence.

© ÚZIS ČR, 2005

© Translation ÚZIS ČR

ISSN 1210-8634

ISBN 80-7280-427-8

Obsah

1. Úvod.....	7
2. Pohlavní nemoci v České republice v roce 2003.....	9
3. Grafická část	
3.1 Vývoj počtu hlášených případů syfilis a gonokokové infekce	11
3.2 Nemocnost na syfilis a gonokokovou infekci v krajích.....	11
3.3 Syfilis - nemocnost dle věku a pohlaví	12
3.4 Gonokoková infekce - nemocnost dle věku a pohlaví	12
3.5 Struktura hlášených onemocnění syfilis podle typu pobytu v letech 1997 - 2003.....	13
3.6 Vývoj počtu zjištěných případů HIV+, AIDS v letech 1997 - 2003.....	13
4. Tabulková část	
4.1 Vývoj počtu hlášených onemocnění pohlavními nemocemi v letech 1994 - 2003.....	14
4.2 Vývoj počtu hlášených onemocnění syfilis dle jednotlivých diagnóz v letech 1994 - 2003	14
4.3 Vývoj počtu hlášených onemocnění vrozenou syfilis a onemocnění pohlavními nemocemi u gravidních žen v letech 1994 - 2003.....	15
4.4 Hlášená onemocnění pohlavními nemocemi podle věkových skupin a pohlaví	16
4.5 Hlášená onemocnění pohlavními nemocemi podle krajů a pohlaví.....	22
4.6 Hlášená onemocnění pohlavními nemocemi podle krajů	23
4.7 Hlášená onemocnění pohlavními nemocemi podle krajů absolutně a v procentech z celku.....	25
4.8 Hlášená onemocnění pohlavními nemocemi podle vzdělání a pohlaví ve věku 15 let a výše.....	26
4.9 Hlášená onemocnění pohlavními nemocemi podle ekonomické aktivity a pohlaví.....	27
4.10 Hlášená onemocnění pohlavními nemocemi podle rodinného stavu a pohlaví.....	28
4.11 Hlášená onemocnění pohlavními nemocemi podle výskytu onemocnění a pohlaví.....	29

4.12	Hlášená onemocnění pohlavními nemocemi podle zjištění onemocnění a pohlaví	30
4.13	Hlášená onemocnění pohlavními nemocemi podle měsíce hlášení	31
4.14	Hlášená onemocnění pohlavními nemocemi podle způsobu léčby (druh antibiotika)	32
4.15	Hlášená onemocnění pohlavními nemocemi u cizinců v letech 1994 - 2003.....	33
4.16	Hlášená onemocnění pohlavními nemocemi u cizinců podle země původu	34
5.	Tabulková část - HIV+, AIDS	
5.1	Vývoj počtu nově zjištěných případů HIV+ a AIDS.....	35
5.2	Zjištěná onemocnění HIV+ a AIDS u občanů ČR a cizinců s trvalým pobytem podle kraje bydliště	36
5.3	Zjištěná onemocnění HIV+ u cizinců s přechodným pobytem podle země původu.....	37
6.	Seznam termínů užitých v publikaci a anglických ekvivalentů.....	38
7.	Seznam zkratk názvů krajů	41

Contents

1. Introduction.....	7
2. Venereal diseases in the Czech Republic in 2003	9
3. Charts	
3.1 Trend of notified cases of syphilis and gonococcal infection	11
3.2 Syphilis and gonococcal infection - notified cases per 100 000 inhabitants by regions	11
3.3 Syphilis - notified cases by sex and age groups per 100 000 inhabitants.....	12
3.4 Gonococcal infection - notified cases by sex and age groups per 100 000 inhabitants.....	12
3.5 Structure of notified cases of syphilis by type of residence or sojourn	13
3.6 Trend of notified cases of HIV+ and AIDS.....	13
4. Tables	
4.1 Trend of notified cases of venereal diseases in 1994 - 2003	14
4.2 Trend of notified cases of syphilis by diagnoses in 1994 - 2003	14
4.3 Trend of notified cases of congenital syphilis and venereal diseases in pregnant women in 1994 - 2003.....	15
4.4 Notified cases of venereal diseases by age groups and sex	16
4.5 Notified cases of venereal diseases by regions and sex	22
4.6 Notified cases of venereal diseases by regions	23
4.7 Notified cases of venereal diseases by regions (absolute) number and in % of total	25
4.8 Notified cases of venereal diseases by education and sex at age 15 years and more	26
4.9 Notified cases of venereal diseases by economic activity and sex	27
4.10 Notified cases of venereal diseases by marital status and sex	28
4.11 Notified cases of venereal diseases by occurrence of disease and sex.....	29
4.12 Notified cases of venereal diseases by detection of disease and sex.....	30
4.13 Notified cases of venereal diseases by month of notification	31
4.14 Notified cases of venereal diseases by method of medical treatment (kind of antibiotic).....	32
4.15 Notified cases of venereal diseases in foreigners in 1994 - 2003	33

4.16	Notified cases of venereal diseases in foreigners by country of origin	34
5.	Tables - HIV+, AIDS	
5.1	Trend of newly notified cases of HIV+ and AIDS	35
5.2	Detected cases of HIV+ and AIDS in CR citizens and in foreigners with permanent residence by region of residence	36
5.3	Detected cases of HIV+ and AIDS in foreigners with temporary stay by country of origin.....	37
6.	List of terms used in publication and English equivalents	38
7.	List of abbreviations of regions and districts.....	41

1. Úvod

Publikace „Pohlavní nemoci“ řady Zdravotnická statistika vychází každoročně již od roku 1959.

Zdrojem informací je povinné Hlášení pohlavní nemoci, jemuž podléhají všechna onemocnění pohlavní nemocí (včetně reinfekce), úmrtí na pohlavní nemoc a podezření z onemocnění nebo nákazy pohlavní nemocí na území České republiky.

Zpravodajskou jednotkou je každé zdravotnické pracoviště, které onemocnění diagnostikovalo (zpravidla dermatovenerologické) bez ohledu na zřizovatele.

Povinnému hlášení podléhají tyto pohlavní nemoci:

- vrozená syfilis (A50)
- časná syfilis (A51)
- pozdní syfilis (A52)
- jiná a neurčená syfilis (A53)
- gonokoková infekce (A54)
- lymphogranuloma venereum (chlamydiový) (A55)
- chancroid - ulcus molle (A57)

V roce 2003 byl zahájen testovací provoz Národního registru pohlavních nemocí (NRPN), zřízený Ministerstvem zdravotnictví ČR, které prostřednictvím hygienických stanic zajišťuje a kontroluje naplnění zákona č. 258/2000 Sb., o ochraně veřejného zdraví, vyhlášky MZ ČR č. 440/2000 Sb., kterou se upravují podmínky předcházení vzniku a šíření infekčních onemocnění a směrnice č. 30/1968 Věstníku MZ, o opatřeních proti pohlavním nemocem ve znění pozdějších předpisů. Od 1. čtvrtletí 2004 je registr uveden do ostrého provozu.

Zpracovatelem NRPN je Koordinační středisko pro resortní zdravotnické informační systémy (KSRZIS). Ústav zdravotnických informací a statistiky ČR přejímá od KSRZIS anonymizovaná data k dalšímu zpracování.

Publikace obsahuje údaje o hlášených onemocněních na území České republiky včetně případů u cizích státních příslušníků hlášených v ČR a bezdomovců.

Cizinci s přechodným pobytem, to jsou cizinci turisté, kteří do naší republiky s onemocněním přicestovali nebo kteří se zde nakazili a vyhledali ošetření. Všichni cizinci s povoleným trvalým pobytem jsou zahrnuti mezi tuzemce. V tabulkách 4.15 a 4.16 je přehled obojích.

Mezi cizince s trvalým pobytem jsou započítáni i cizinci z azylových táborů. Mají povolen dlouhodobý pobyt a přiřazeno bydliště podle místa azylového tábora. Jsou proto s ostatními cizinci s trvalým pobytem zahrnuti do tuzemců.

Právě cizinci s trvalým pobytem se podílejí na vysokém počtu hlášených případů syfilis. V tomto roce tvořili cizinci s trvalým pobytem 43 % všech hlášených případů

syfilis, v minulém roce 39 %. Cizinci celkem (tj. včetně cizinců s přechodným pobytem) se podíleli na počtu hlášených případů 49 % a v roce 2002 44 %.

V části 5 jsou prezentována data o zjištěných případech HIV+, AIDS, která ÚZIS ČR poskytuje Státní zdravotní ústav Praha, Národní referenční laboratoř pro AIDS.

Veškeré přepočty v této publikaci jsou na střední stav obyvatel v roce 2003 (tj. stav k 1.7.).

2. Pohlavní nemoci v České republice v roce 2003

Z pohlavních nemocí, jež podléhají epidemiologickému hlášení, nebyl zaznamenán již od roku 1994 žádný případ těchto dvou onemocnění: lymphogranuloma venereum a ulcus molle.

Celkem bylo v roce 2003 hlášeno 1 879 onemocnění chorobami přenášenými převážně sexuálně, což je srovnatelný počet s předchozím rokem, pouze o co u syfilis počet případů klesl, u gonokokových infekcí se zvýšil.

U syfilis tvořili nejrizikovější skupinu svobodní, nezaměstnaní obou pohlaví, muži se středoškolským a ženy se základním vzděláním, 90 % pacientů se s onemocněním setkalo prvně v životě.

Nejvyšší počet hlášených případů onemocnění gonokokovou infekcí byl zaznamenán u svobodných obou pohlaví (72 %), u zaměstnaných mužů a nezaměstnaných žen a u středoškolsky vzdělaných osob. Prvně v životě se nakazilo 86 % ze všech nemocných.

Syfilis se převážně vyskytuje téměř ve všech krajích u žen (mimo kraj Jihomoravský a Moravskoslezský), naopak gonokoková infekce je ze dvou třetin případů záležitostí mužů. Výjimkou je jen kraj Olomoucký.

Pokračuje nepříznivý výskyt pohlavních nemocí u gravidních žen. Syfilis byla zjištěna u 70 tuzemek a 2 cizinek s přechodným pobytem, gonokoková infekce u 19 tuzemek.

V roce 2003 bylo hlášeno 849 případů syfilis, což je o 127 případů méně, než v předchozím roce. Tento počet hlášených onemocnění odpovídá nemocnosti 8,3 případu na 100 000 obyvatel. Syfilitici - cizinci s trvalým i s přechodným pobytem zaujímali téměř polovinu všech hlášených onemocnění (412 případů). Cizinců s trvalým pobytem bylo 42,8 %, cizinců s přechodným pobytem 5,8 % z celkového počtu hlášených případů.

Vrozená syfilis (A50) byla zjištěna v 11 případech, což je stejně jako v roce 2001 (v roce 2002 bylo hlášeno jen 7 případů).

Nejvíce případů syfilis hlásil v roce 2003 kraj Moravskoslezský (250), následovaný krajem Ústeckým (133) (oba kraje ovlivněny azylovými tábory) a Prahou (94). V přepočtu na 100 000 obyvatel je pořadí krajů následující: na prvním místě kraj Moravskoslezský 19,1 případu, dále kraj Ústecký (16,2) a Karlovarský (15,5 případu).

Syfilis byla ze 60 % léčena antibiotiky z řady benzathin - penicilinové.

Proti minulému roku stoupl o 119 případů počet gonokokových infekcí. Bylo hlášeno 1 030 onemocnění, což představuje nemocnost 10,1 případu na 100 000 obyvatel.

Toto onemocnění bylo zjištěno u cizinců „jen“ v 8,3 % z celkového počtu případů, z toho u cizinců s trvalým pobytem v 6,9 % a u cizinců s přechodným pobytem v 1,4 %.

Gonokoková infekce se objevuje nejvíce v Hl. m. Praze, kde je zaznamenán i největší vzestup (327 případů proti 245 v minulém roce). Další v pořadí je kraj Ústecký (141) a Jihomoravský (122 případy). V přepočtu na obyvatele je pořadí krajů stejné. Prvenství má Praha s 28,1 případu na 100 000 obyvatel.

Gonokoková infekce byla převážně léčena Doxycyklinem (30 %) a Azithromycinem (23 %).

Přes 100 případů syfilis měsíčně bylo hlášeno v říjnu, hranice 100 hlášených případů gonokokové infekce za měsíc byla překročena v září, říjnu a v prosinci.

Jak již bylo řečeno, cizinci zaujímali velkou část z počtu všech povinně hlášených pohlavních nemocí - celkem 497 případů - 26,5 %. Převažovali cizinci ze zemí bývalého Sovětského svazu. Nejvíce jich bylo původem z Ukrajiny (207), Ruska (97), Moldavska (19), Běloruska (14) a Gruzie (7). Z dalších zemí pak na předních místech figurovali cizinci ze Slovenska (36), Vietnamu (23) a Bulharska (12).

K 31. 12. 2003 bylo kumulativně zjištěno již 662 případů HIV+ u občanů ČR a cizinců s trvalým pobytem. Z toho AIDS se rozvinula ve 172 případech. Dosud zemřelo 130 osob nakažených virem HIV+. Statistika se vede od konce 80. let minulého století.

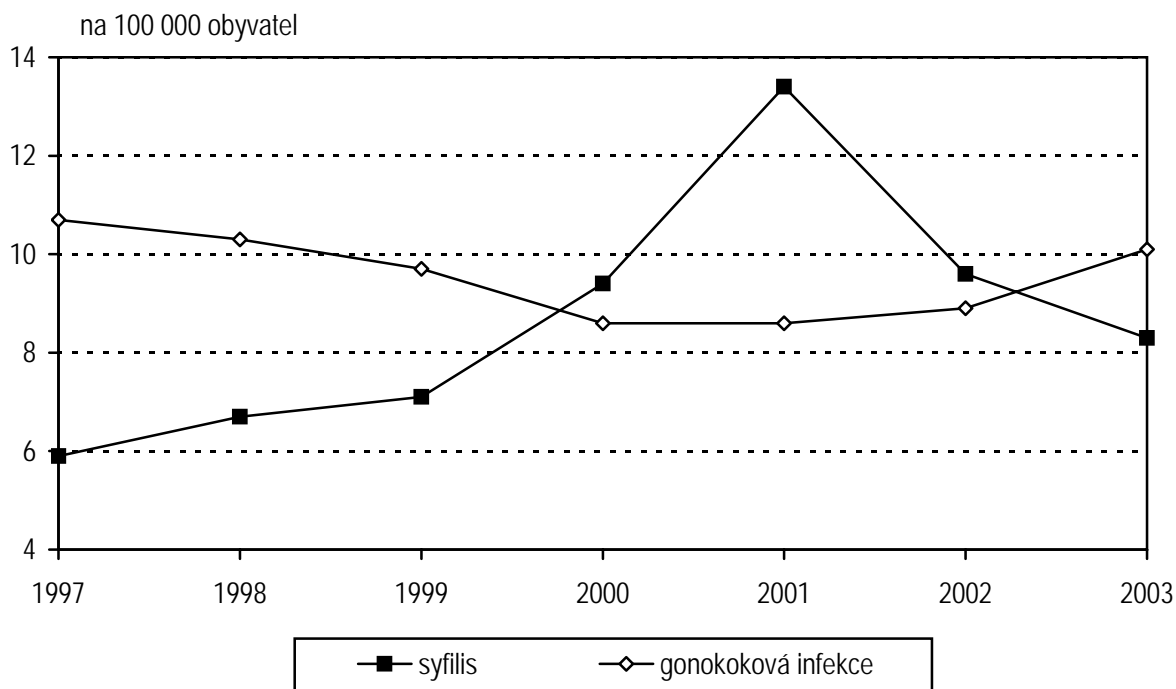
Při přenosu nákazy byl nejčastějším důvodem homosexuální nebo bisexuální vztah (54 % všech nemocných, 356 případů), ve 202 případech šlo o heterosexuály, bohužel 14 případů šlo na vrub příjmu krve a krevních přípravků a u 4 případů se nemoc přenesla z matky na dítě.

U cizinců s přechodným pobytem na našem území byla od začátku sledování zjištěna HIV pozitivita ve 197 případech. Nejvíce těchto cizinců bylo z Ukrajiny (43), ze Zimbabwe (14), ze Zambie (13) a z Ruska (12). V 7 případech se u cizinců s přechodným pobytem rozvinula HIV+ v AIDS.

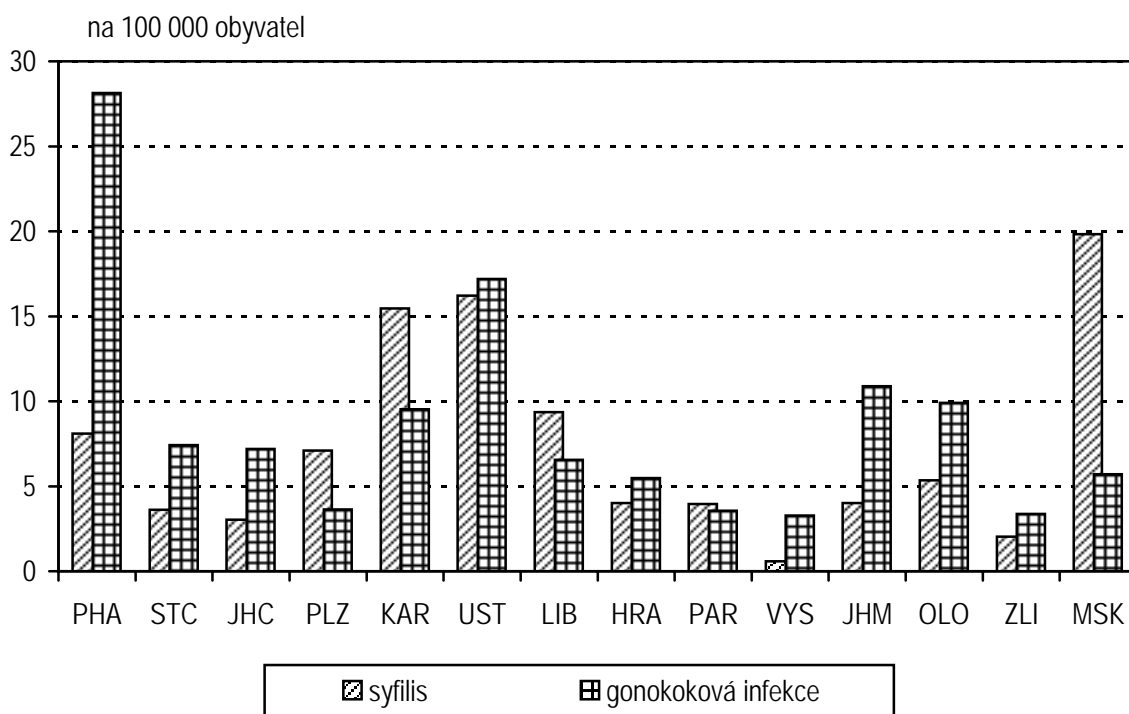
V roce 2003 bylo hlášeno 61 nových případů HIV+ a 9 nových onemocnění AIDS u trvale bydlících v ČR, u cizinců s přechodným pobytem 19 HIV+ a 4 nové případy AIDS.

Zdrojem informací o HIV+ a AIDS je Státní zdravotní ústav - referenční laboratoř pro AIDS.

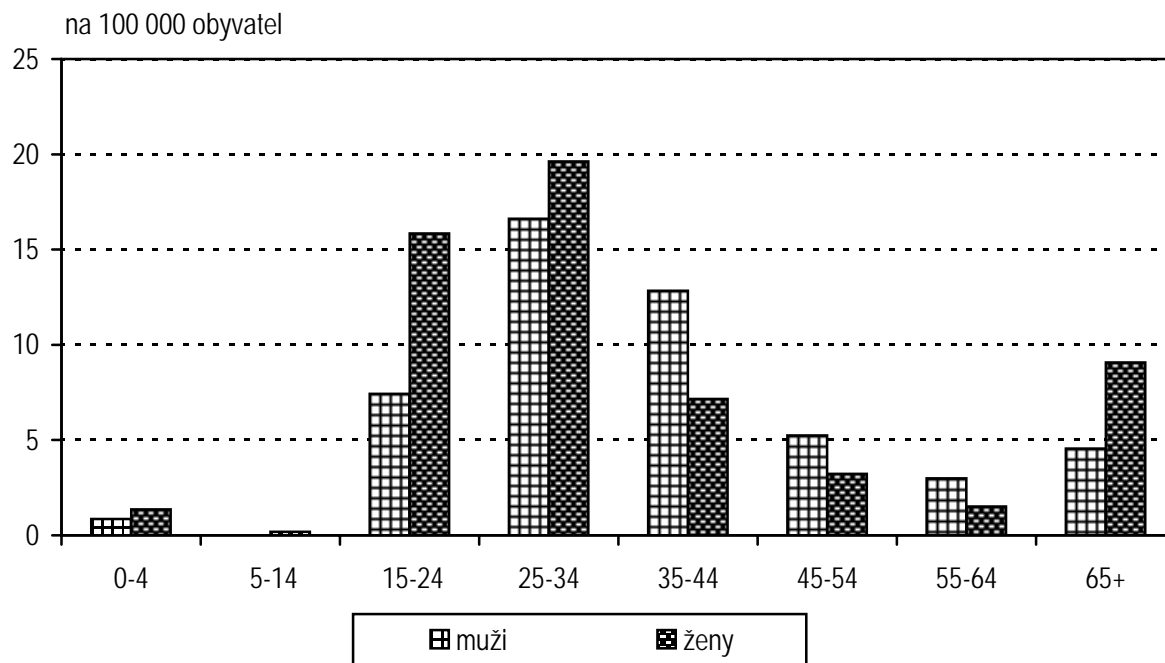
3.1 Vývoj počtu hlášených případů syfilis a gonokokové infekce



3.2 Nemocnost na syfilis a gonokokovou infekci v krajích

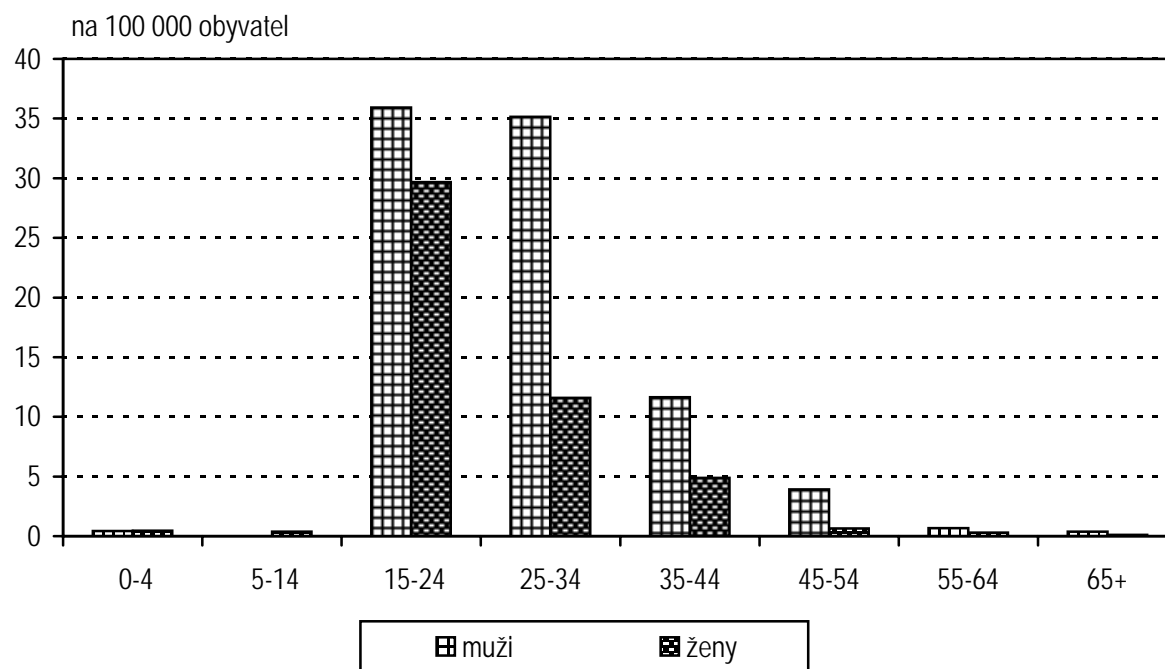


3.3 Syfilis - nemocnost dle věku a pohlaví



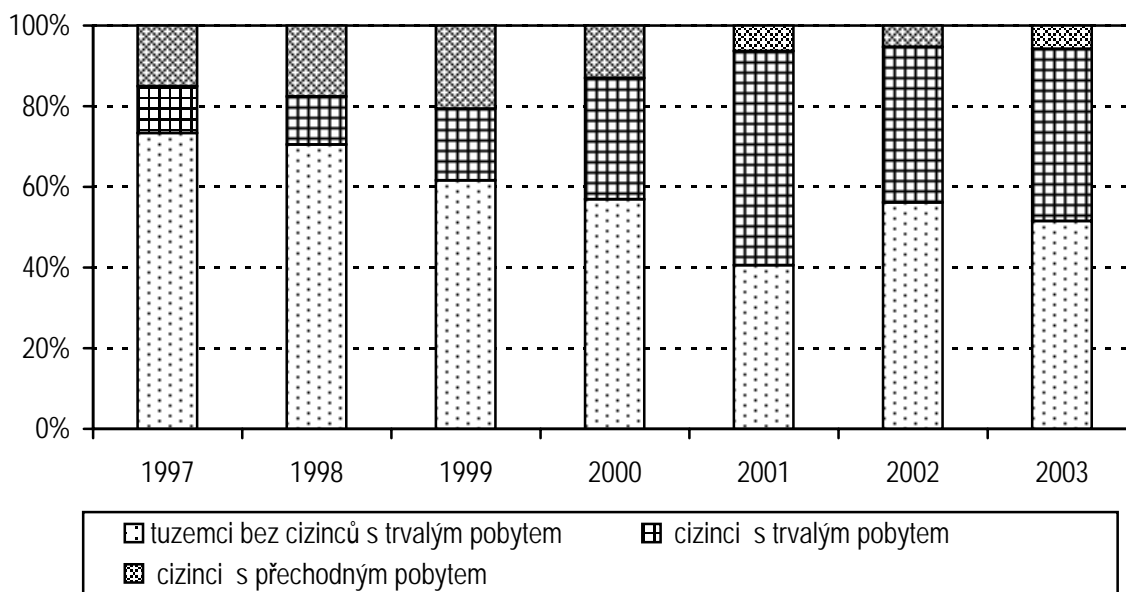
Bez cizinců s přechodným pobytem

3.4 Gonokoková infekce - nemocnost dle věku a pohlaví



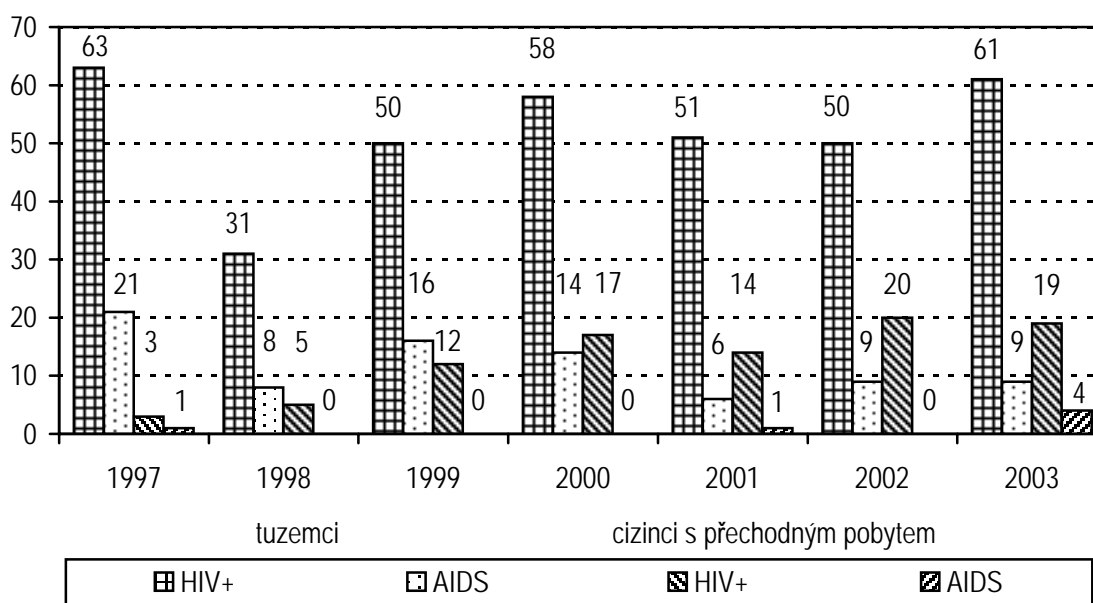
Bez cizinců s přechodným pobytem

3.5 Struktura hlášených onemocnění syfilis podle typu pobytu v letech 1997 - 2003



Pozn.: Za cizince s trvalým pobytem jsou považováni též cizinci z azylových táborů, kteří mají za adresu bydliště přiděleno obec příslušného azylového tábora.
V tabulkách podle bydliště jsou cizinci s povoleným trvalým pobytem zařazeni mezi tuzemce.

3.6 Vývoj počtu zjištěných případů HIV+, AIDS v letech 1997 - 2003



Zdroj: SZÚ

4.1 Vývoj počtu hlášených onemocnění pohlavními nemocemi v letech 1994 - 2003

Rok	Hlášená onemocnění							
	absolutně				na 100 000 obyvatel			
	Syfilis A50-A53	Gonokoková infekce A54	Lymphogr. venereum A55	Chancroid A57	Syfilis A50-A53	Gonokoková infekce A54	Lymphogr. venereum A55	Chancroid A57
1994	369	2 948	-	-	3,6	28,5	-	-
1995	433	2 036	-	-	4,2	19,7	-	-
1996	551	1 194	-	-	5,3	11,6	-	-
1997	604	1 098	-	-	5,9	10,7	-	-
1998	687	1 055	-	-	6,7	10,3	-	-
1999	731	995	-	-	7,1	9,7	-	-
2000	967	888	-	-	9,4	8,6	-	-
2001	1 376	880	-	-	13,4	8,6	-	-
2002	976	911	-	-	9,6	8,9	-	-
2003	849	1 030	-	-	8,3	10,1	-	-

4.2 Vývoj počtu hlášených onemocnění syfilis dle jednotlivých diagnóz v letech 1994 - 2003

Rok	Hlášená onemocnění - syfilis							
	absolutně				na 100 000 obyvatel			
	vrozená	časná	pozdní	jiná	vrozená	časná	pozdní	jiná
1994	13	250	55	51	0,1	2,4	0,5	0,5
1995	12	294	61	66	0,1	2,8	0,6	0,6
1996	10	391	80	70	0,1	3,8	0,8	0,7
1997	16	366	107	115	0,2	3,6	1,0	1,1
1998	18	451	85	133	0,2	4,4	0,8	1,3
1999	17	404	127	183	0,2	3,9	1,2	1,8
2000	11	472	127	357	0,1	4,6	1,2	3,5
2001	13	405	183	775	0,1	3,9	1,8	7,5
2002	7	304	154	511	0,1	3,0	1,5	5,0
2003	11	232	132	474	0,1	2,3	1,3	4,6

4.3 Vývoj počtu hlášených onemocnění vrozenou syfilis a onemocnění pohlavními nemocemi u gravidních žen v letech 1994 - 2003

Rok	Vrozená syfilis (A50)		Syfilis (A50-A53) u gravidních žen		Gonokoková infekce (A54) u gravidních žen	
	tuzemci	cizinci s přechod. pobytem	tuzemky	cizinky s přechod. pobytem	tuzemky	cizinky s přechod. pobytem
1994	13	-	32	-	43	1
1995	11	1	34	3	23	1
1996	9	1	45	1	18	-
1997	16	-	39	4	16	-
1998	18	-	59	7	41	1
1999	17	-	68	7	14	-
2000	11	-	66	3	18	-
2001	13	-	91	2	13	-
2002	7	-	77	3	15	-
2003	11	-	70	2	19	-

4.4 Hlášená onemocnění pohlavními nemocemi podle věkových skupin a pohlaví

Diagnóza	Věková skupina							
	do 4 let	5 - 9	10 - 14	15 - 19	20 - 24	25 - 29	30 - 34	35 - 39
	muži							
	tuzemci a bezdomovci							
Syfilis (A50 - A53)	2	-	-	8	46	70	70	55
vrozená (A50)	2	-	-	-	-	-	1	1
časná (A51)	-	-	-	6	17	22	25	12
pozdní (A52)	-	-	-	-	2	3	6	3
jiná a neurč. (A53)	-	-	-	2	27	45	38	39
Gonokoková infekce (A54)	1	-	-	61	200	203	93	54
z toho akutní	1	-	-	59	190	184	83	48
chronická	-	-	-	2	10	19	10	6
Lymphogr. venereum (A55)	-	-	-	-	-	-	-	-
Chancroid (A57)	-	-	-	-	-	-	-	-
	cizinci s přechodným pobytem							
Syfilis (A50 - A53)	-	-	-	-	6	14	6	4
vrozená (A50)	-	-	-	-	-	-	-	-
časná (A51)	-	-	-	-	2	2	1	-
pozdní (A52)	-	-	-	-	-	-	-	1
jiná a neurč. (A53)	-	-	-	-	4	12	5	3
Gonokoková infekce (A54)	-	-	-	1	3	3	3	1
z toho akutní	-	-	-	1	3	3	3	1
chronická	-	-	-	-	-	-	-	-
Lymphogr. venereum (A55)	-	-	-	-	-	-	-	-
Chancroid (A57)	-	-	-	-	-	-	-	-

4.4 Hlášená onemocnění pohlavními nemocemi podle věkových skupin a pohlaví

Věková skupina						Celkem	Diagnóza
40 - 44	45 - 49	50 - 54	55 - 59	60 - 64	65 +		
muži							
tuzemci a bezdomovci							
32	24	16	10	8	25	366	Syfilis (A50 - A53)
-	-	-	-	-	2	6	vrozená (A50)
7	11	6	3	1	-	110	časná (A51)
3	2	1	3	4	13	40	pozdní (A52)
22	11	9	4	3	10	210	jiná a neurč. (A53)
25	19	11	1	3	2	673	Gonokoková infekce (A54)
24	15	8	1	2	1	616	z toho akutní
1	4	3	-	1	1	57	chronická
-	-	-	-	-	-	-	Lymphogr. venereum (A55)
-	-	-	-	-	-	-	Chancroid (A57)
cizinci s přechodným pobytem							
2	1	-	-	-	1	34	Syfilis (A50 - A53)
-	-	-	-	-	-	-	vrozená (A50)
-	-	-	-	-	-	5	časná (A51)
-	-	-	-	-	-	1	pozdní (A52)
2	1	-	-	-	1	28	jiná a neurč. (A53)
-	-	-	1	1	-	13	Gonokoková infekce (A54)
-	-	-	1	1	-	13	z toho akutní
-	-	-	-	-	-	-	chronická
-	-	-	-	-	-	-	Lymphogr. venereum (A55)
-	-	-	-	-	-	-	Chancroid (A57)

4.4 Hlášená onemocnění pohlavními nemocemi podle věkových skupin a pohlaví

Diagnóza	Věková skupina							
	do 4 let	5 - 9	10 - 14	15 - 19	20 - 24	25 - 29	30 - 34	35 - 39
	ženy							
	tuzemky a bezdomovkyně							
Syfilis (A50 - A53)	3	-	1	29	81	104	55	28
vrozená (A50)	3	-	-	-	-	-	-	-
časná (A51)	-	-	-	14	38	32	9	7
pozdní (A52)	-	-	-	1	4	10	4	5
jiná a neurč. (A53)	-	-	1	14	39	62	42	16
Gonokoková infekce (A54)	1	-	2	82	124	65	29	17
z toho akutní	1	-	2	72	102	52	20	8
chronická	-	-	-	10	22	13	9	9
Lymphogr. venereum (A55)	-	-	-	-	-	-	-	-
Chancroid (A57)	-	-	-	-	-	-	-	-
	cizinky s přechodným pobytem							
Syfilis (A50 - A53)	-	-	-	2	5	4	2	2
vrozená (A50)	-	-	-	-	-	-	-	-
časná (A51)	-	-	-	2	3	1	-	1
pozdní (A52)	-	-	-	-	-	-	-	-
jiná a neurč. (A53)	-	-	-	-	2	3	2	1
Gonokoková infekce (A54)	-	-	-	-	-	1	-	-
z toho akutní	-	-	-	-	-	1	-	-
chronická	-	-	-	-	-	-	-	-
Lymphogr. venereum (A55)	-	-	-	-	-	-	-	-
Chancroid (A57)	-	-	-	-	-	-	-	-

4.4 Hlášená onemocnění pohlavními nemocemi podle věkových skupin a pohlaví

Věková skupina						Celkem	z toho gravidní	Diagnóza
40 - 44	45 - 49	50 - 54	55 - 59	60 - 64	65 +			
ženy								
tuzemky a bezdomovkyně								
19	14	11	10	-	79	434	70	Syfilis (A50 - A53)
-	-	1	1	-	-	5	-	vrozená (A50)
3	5	2	-	-	-	110	30	časná (A51)
1	3	4	4	-	55	91	11	pozdní (A52)
15	6	4	5	-	24	228	29	jiná a neurč. (A53)
15	4	1	2	-	1	343	19	Gonokoková infekce (A54)
9	2	-	2	-	-	270	14	z toho akutní
6	2	1	-	-	1	73	5	chronická
-	-	-	-	-	-	-	-	Lymphogr. venereum (A55)
-	-	-	-	-	-	-	-	Chancroid (A57)
cizinky s přechodným pobytem								
-	-	-	-	-	-	15	2	Syfilis (A50 - A53)
-	-	-	-	-	-	-	-	vrozená (A50)
-	-	-	-	-	-	7	-	časná (A51)
-	-	-	-	-	-	-	-	pozdní (A52)
-	-	-	-	-	-	8	2	jiná a neurč. (A53)
-	-	-	-	-	-	1	-	Gonokoková infekce (A54)
-	-	-	-	-	-	1	-	z toho akutní
-	-	-	-	-	-	-	-	chronická
-	-	-	-	-	-	-	-	Lymphogr. venereum (A55)
-	-	-	-	-	-	-	-	Chancroid (A57)

4.4 Hlášená onemocnění pohlavními nemocemi podle věkových skupin a pohlaví

Diagnóza	Věková skupina							
	do 4 let	5 - 9	10 - 14	15 - 19	20 - 24	25 - 29	30 - 34	35 - 39
	celkem							
	tuzemci a bezdomovci							
Syfilis (A50 - A53)	5	-	1	37	127	174	125	83
vrozená (A50)	5	-	-	-	-	-	1	1
časná (A51)	-	-	-	20	55	54	34	19
pozdní (A52)	-	-	-	1	6	13	10	8
jiná a neurč. (A53)	-	-	1	16	66	107	80	55
Gonokoková infekce (A54)	2	-	2	143	324	268	122	71
z toho akutní	2	-	2	131	292	236	103	56
chronická	-	-	-	12	32	32	19	15
Lymphogr. venereum (A55)	-	-	-	-	-	-	-	-
Chancroid (A57)	-	-	-	-	-	-	-	-
	cizinci s přechodným pobytem							
Syfilis (A50 - A53)	-	-	-	2	11	18	8	6
vrozená (A50)	-	-	-	-	-	-	-	-
časná (A51)	-	-	-	2	5	3	1	1
pozdní (A52)	-	-	-	-	-	-	-	1
jiná a neurč. (A53)	-	-	-	-	6	15	7	4
Gonokoková infekce (A54)	-	-	-	1	3	4	3	1
z toho akutní	-	-	-	1	3	4	3	1
chronická	-	-	-	-	-	-	-	-
Lymphogr. venereum (A55)	-	-	-	-	-	-	-	-
Chancroid (A57)	-	-	-	-	-	-	-	-

4.4 Hlášená onemocnění pohlavními nemocemi podle věkových skupin a pohlaví

Věková skupina						Celkem	Diagnóza
40 - 44	45 - 49	50 - 54	55 - 59	60 - 64	65 +		
celkem							
tuzemci a bezdomovci							
51	38	27	20	8	104	800	Syfilis (A50 - A53)
-	-	1	1	-	2	11	vrozená (A50)
10	16	8	3	1	-	220	časná (A51)
4	5	5	7	4	68	131	pozdní (A52)
37	17	13	9	3	34	438	jiná a neurč. (A53)
40	23	12	3	3	3	1 016	Gonokoková infekce (A54)
33	17	8	3	2	1	886	z toho akutní
7	6	4	-	1	2	130	chronická
-	-	-	-	-	-	-	Lymphogr. venereum (A55)
-	-	-	-	-	-	-	Chancroid (A57)
cizinci s přechodným pobytem							
2	1	-	-	-	1	49	Syfilis (A50 - A53)
-	-	-	-	-	-	-	vrozená (A50)
-	-	-	-	-	-	12	časná (A51)
-	-	-	-	-	-	1	pozdní (A52)
2	1	-	-	-	1	36	jiná a neurč. (A53)
-	-	-	1	1	-	14	Gonokoková infekce (A54)
-	-	-	1	1	-	14	z toho akutní
-	-	-	-	-	-	-	chronická
-	-	-	-	-	-	-	Lymphogr. venereum (A55)
-	-	-	-	-	-	-	Chancroid (A57)

4.5 Hlášená onemocnění pohlavními nemocemi podle krajů a pohlaví

Území, kraj bydliště	Syfilis (A50 - A53)				Gonokoková infekce (A54)			
	Celkem	z toho			Celkem	z toho		
		muži	ženy			muži	ženy	
			celkem	z toho gravidní			celkem	z toho gravidní
Hl. m. Praha	94	47	47	8	327	227	100	2
Středočeský	41	17	24	9	84	55	29	1
Jihočeský	19	8	11	1	45	30	15	-
Plzeňský	39	11	28	8	20	16	4	-
Karlovarský	47	12	35	12	29	16	13	1
Ústecký	133	60	73	15	141	98	43	3
Liberecký	40	14	26	4	28	16	12	-
Královéhradecký	22	3	19	3	30	15	15	1
Pardubický	20	6	14	2	18	13	5	-
Vysočina	3	1	2	-	17	10	7	-
Jihomoravský	45	24	21	2	122	92	30	-
Olomoucký	34	15	19	-	63	22	41	8
Zlínský	12	4	8	1	20	14	6	-
Moravskoslezský	250	144	106	5	72	49	23	3
bydliště v ČR	799	366	433	70	1 016	673	343	19
bezdomovci	1	-	1	-	-	-	-	-
cizinci s přechod. pobytem	49	34	15	2	14	13	1	-
ČR celkem ¹⁾	849	400	449	72	1 030	686	344	19

¹⁾ V ČR celkem jsou započítáni bezdomovci a cizinci s přechodným pobytem

4.6 Hlášená onemocnění pohlavními nemocemi podle krajů

Území, kraj bydliště	Syfilis					Gono- koková infekce A54	Lympho- granuloma venereum A55	Chanc- roid A57
	vrozená A50	časná A51	pozdní A52	jiná a neurčená A53	celkem A50-A53			
	absolutně							
Hl. m. Praha	2	45	27	20	94	327	-	-
Středočeský kraj	-	22	12	7	41	84	-	-
Jihočeský kraj	1	12	4	2	19	45	-	-
Plzeňský kraj	-	8	4	27	39	20	-	-
Karlovarský kraj	1	30	9	7	47	29	-	-
Ústecký kraj	2	54	8	69	133	141	-	-
Liberecký kraj	1	13	6	20	40	28	-	-
Královéhradecký kraj	-	-	16	6	22	30	-	-
Pardubický kraj	1	2	12	5	20	18	-	-
Vysočina	-	-	1	2	3	17	-	-
Jihomoravský kraj	1	9	10	25	45	122	-	-
Olomoucký kraj	-	10	5	19	34	63	-	-
Zlínský kraj	-	-	12	-	12	20	-	-
Moravskoslezský kraj	2	15	5	228	250	72	-	-
bydliště v ČR	11	220	131	437	799	1 016	-	-
bezdomovci	-	-	-	1	1	-	-	-
cizinci s přechod. pobytem	-	12	1	36	49	14	-	-
ČR celkem ¹⁾	11	232	132	474	849	1 030	-	-

¹⁾ V ČR celkem jsou započítáni bezdomovci a cizinci s přechodným pobytem

4.6 Hlášená onemocnění pohlavními nemocemi podle krajů

Území, kraj bydliště	Syfilis					Gono- koková infekce A54	Lympho- granuloma venereum A55	Chanc- roid A57
	vrozená A50	časná A51	pozdní A52	jiná a neurčená A53	celkem A50-A53			
	na 100 000 obyvatel							
Hl. m. Praha	0,2	3,9	2,3	1,7	8,1	28,1	-	-
Středočeský kraj	-	1,9	1,1	0,6	3,6	7,4	-	-
Jihočeský kraj	0,2	1,9	0,6	0,3	3,0	7,2	-	-
Plzeňský kraj	-	1,5	0,7	4,9	7,1	3,6	-	-
Karlovarský kraj	0,3	9,9	3,0	2,3	15,5	9,5	-	-
Ústecký kraj	0,2	6,6	1,0	8,4	16,2	17,2	-	-
Liberecký kraj	0,2	3,0	1,4	4,7	9,4	6,6	-	-
Královéhradecký kraj	-	-	2,9	1,1	4,0	5,5	-	-
Pardubický kraj	0,2	0,4	2,4	1,0	4,0	3,6	-	-
Vysočina	-	-	0,2	0,4	0,6	3,3	-	-
Jihomoravský kraj	0,1	0,8	0,9	2,2	4,0	10,9	-	-
Olomoucký kraj	-	1,6	0,8	3,0	5,3	9,9	-	-
Zlínský kraj	-	-	2,0	-	2,0	3,4	-	-
Moravskoslezský kraj	0,2	1,2	0,4	18,1	19,8	5,7	-	-
bydliště v ČR	0,1	2,2	1,3	4,3	7,8	10,0	-	-
bezdomovci	-	-	-	0,0	0,0	-	-	-
cizinci s přechod. pobytem	-	0,1	0,0	0,4	0,5	0,1	-	-
ČR celkem ¹⁾	0,1	2,3	1,3	4,7	8,3	10,1	-	-

¹⁾ V ČR celkem jsou započítáni bezdomovci a cizinci s přechodným pobytem

4.7 Hlášená onemocnění pohlavními nemocemi podle krajů absolutně a v procentech z celku

Území, kraj bydliště	Syfilis A50 - A53	Gonokoková infekce A54	Syfilis A50 - A53	Gonokoková infekce A54
	absolutně		v procentech z celku	
Hl. m. Praha	94	327	11,07	31,75
Středočeský	41	84	4,83	8,16
Jihočeský	19	45	2,24	4,37
Plzeňský	39	20	4,59	1,94
Karlovarský	47	29	5,54	2,82
Ústecký	133	141	15,67	13,69
Liberecký	40	28	4,71	2,72
Královéhradecký	22	30	2,59	2,91
Pardubický	20	18	2,36	1,75
Vysočina	3	17	0,35	1,65
Jihomoravský	45	122	5,30	11,84
Olomoucký	34	63	4,00	6,12
Zlínský	12	20	1,41	1,94
Moravskoslezský	250	72	29,45	6,99
bezdomovci a cizinci s přechodným pobytem	50	14	5,89	1,36
ČR celkem ¹⁾	849	1 030	100,00	100,00

¹⁾ V ČR celkem jsou započítáni bezdomovci a cizinci s přechodným pobytem

4.8 Hlášená onemocnění pohlavními nemocemi podle vzdělání a pohlaví ve věku 15 let a výše

Diagnóza	Vzdělání				
	základní	střední	vysokoškolské	nezjištěno	celkem
	muži				
Syfilis (A50 - A53)	73	128	18	179	398
vrozená (A50)	2	-	-	2	4
časná (A51)	33	63	10	9	115
pozdní (A52)	12	21	4	4	41
jiná a neurč. (A53)	26	44	4	164	238
Gonokoková infekce (A54)	129	442	74	40	685
Lymphogr. venereum (A55)	-	-	-	-	-
Chancroid (A57)	-	-	-	-	-
	ženy				
Syfilis (A50 - A53)	150	124	16	155	445
vrozená (A50)	-	1	-	1	2
časná (A51)	56	50	7	4	117
pozdní (A52)	37	24	5	25	91
jiná a neurč. (A53)	57	49	4	125	235
Gonokoková infekce (A54)	97	214	16	14	341
Lymphogr. venereum (A55)	-	-	-	-	-
Chancroid (A57)	-	-	-	-	-
	celkem				
Syfilis (A50 - A53)	223	252	34	334	843
vrozená (A50)	2	1	-	3	6
časná (A51)	89	113	17	13	232
pozdní (A52)	49	45	9	29	132
jiná a neurč. (A53)	83	93	8	289	473
Gonokoková infekce (A54)	226	656	90	54	1 026
Lymphogr. venereum (A55)	-	-	-	-	-
Chancroid (A57)	-	-	-	-	-

4.9 Hlášená onemocnění pohlavními nemocemi podle ekonomické aktivity a pohlaví

Diagnóza	Ekonomická aktivita								
	děti, žáci studenti	v domác- nosti	přísluš. MV, MO	ostatní zaměstn.	důchod- ci	nezaměst- naní	jiná	nezjiš- těna	celkem
	muži								
Syfilis (A50 - A53)	6	1	1	79	42	84	35	152	400
vrozená (A50)	2	-	-	1	2	-	1	-	6
časná (A51)	4	-	-	44	6	36	21	4	115
pozdní (A52)	-	-	-	10	20	6	3	2	41
jiná a neurč. (A53)	-	1	1	24	14	42	10	146	238
Gonokoková infekce (A54)	59	2	34	330	9	148	86	18	686
Lymphogr. venereum (A55)	-	-	-	-	-	-	-	-	-
Chancroid (A57)	-	-	-	-	-	-	-	-	-
	ženy								
Syfilis (A50 - A53)	12	20	1	75	94	95	48	104	449
vrozená (A50)	3	-	-	-	2	-	-	-	5
časná (A51)	5	11	1	30	2	49	12	7	117
pozdní (A52)	-	1	-	16	59	4	7	4	91
jiná a neurč. (A53)	4	8	-	29	31	42	29	93	236
Gonokoková infekce (A54)	61	17	4	96	4	104	42	16	344
Lymphogr. venereum (A55)	-	-	-	-	-	-	-	-	-
Chancroid (A57)	-	-	-	-	-	-	-	-	-
	celkem								
Syfilis (A50 - A53)	18	21	2	154	136	179	83	256	849
vrozená (A50)	5	-	-	1	4	-	1	-	11
časná (A51)	9	11	1	74	8	85	33	11	232
pozdní (A52)	-	1	-	26	79	10	10	6	132
jiná a neurč. (A53)	4	9	1	53	45	84	39	239	474
Gonokoková infekce (A54)	120	19	38	426	13	252	128	34	1 030
Lymphogr. venereum (A55)	-	-	-	-	-	-	-	-	-
Chancroid (A57)	-	-	-	-	-	-	-	-	-

4.10 Hlášená onemocnění pohlavními nemocemi podle rodinného stavu a pohlaví

Diagnóza	Rodinný stav						
	svobod- ný / -á	ženatý / vdaná	rozvede- ný / -á	ovdově- lý / -á	druh / družka	nezjiš- těn	celkem
	muži						
Syfilis (A50 - A53)	113	83	33	8	2	161	400
vrozená (A50)	2	1	-	-	1	2	6
časná (A51)	61	35	16	1	1	1	115
pozdní (A52)	14	17	6	4	-	-	41
jiná a neurč. (A53)	36	30	11	3	-	158	238
Gonokoková infekce (A54)	512	105	52	1	2	14	686
Lymphogr. venereum (A55)	-	-	-	-	-	-	-
Chancroid (A57)	-	-	-	-	-	-	-
	ženy						
Syfilis (A50 - A53)	132	99	38	65	3	112	449
vrozená (A50)	-	2	-	-	-	3	5
časná (A51)	73	28	12	3	-	1	117
pozdní (A52)	7	25	7	42	2	8	91
jiná a neurč. (A53)	52	44	19	20	1	100	236
Gonokoková infekce (A54)	228	67	47	1	-	1	344
Lymphogr. venereum (A55)	-	-	-	-	-	-	-
Chancroid (A57)	-	-	-	-	-	-	-
	celkem						
Syfilis (A50 - A53)	245	182	71	73	5	273	849
vrozená (A50)	2	3	-	-	1	5	11
časná (A51)	134	63	28	4	1	2	232
pozdní (A52)	21	42	13	46	2	8	132
jiná a neurč. (A53)	88	74	30	23	1	258	474
Gonokoková infekce (A54)	740	172	99	2	2	15	1 030
Lymphogr. venereum (A55)	-	-	-	-	-	-	-
Chancroid (A57)	-	-	-	-	-	-	-

4.11 Hlášená onemocnění pohlavními nemocemi podle výskytu onemocnění a pohlaví

Diagnóza	Výskyt onemocnění			
	první v životě	první v roce	reinfekce	celkem
	muži			
Syfilis (A50 - A53)	356	41	3	400
vrozená (A50)	3	3	-	6
časná (A51)	113	1	1	115
pozdní (A52)	38	3	-	41
jiná a neurč. (A53)	202	34	2	238
Gonokoková infekce (A54)	564	96	26	686
Lymphogr. venereum (A55)	-	-	-	-
Chancroid (A57)	-	-	-	-
	ženy			
Syfilis (A50 - A53)	411	38	-	449
vrozená (A50)	5	-	-	5
časná (A51)	115	2	-	117
pozdní (A52)	77	14	-	91
jiná a neurč. (A53)	214	22	-	236
Gonokoková infekce (A54)	321	11	12	344
Lymphogr. venereum (A55)	-	-	-	-
Chancroid (A57)	-	-	-	-
	celkem			
Syfilis (A50 - A53)	767	79	3	849
vrozená (A50)	8	3	-	11
časná (A51)	228	3	1	232
pozdní (A52)	115	17	-	132
jiná a neurč. (A53)	416	56	2	474
Gonokoková infekce (A54)	885	107	38	1 030
Lymphogr. venereum (A55)	-	-	-	-
Chancroid (A57)	-	-	-	-

4.12 Hlášená onemocnění pohlavními nemocemi podle zjištění onemocnění a pohlaví

Diagnóza	Onemocnění zjištěno						
	náhodně	pro typické potíže	pro atypické potíže	depistáží	při porodu	při úmrtí	celkem
	muži						
Syfilis (A50 - A53)	290	47	7	54	2	-	400
vrozená (A50)	4	-	-	-	2	-	6
časná (A51)	46	42	4	23	-	-	115
pozdní (A52)	29	2	3	7	-	-	41
jiná a neurč. (A53)	211	3	-	24	-	-	238
Gonokoková infekce (A54)	47	575	25	38	1	-	686
Lymphogr. venereum (A55)	-	-	-	-	-	-	-
Chancroid (A57)	-	-	-	-	-	-	-
	ženy						
Syfilis (A50 - A53)	366	19	3	58	3	-	449
vrozená (A50)	2	-	-	-	3	-	5
časná (A51)	72	14	-	31	-	-	117
pozdní (A52)	87	3	-	1	-	-	91
jiná a neurč. (A53)	205	2	3	26	-	-	236
Gonokoková infekce (A54)	98	73	21	151	1	-	344
Lymphogr. venereum (A55)	-	-	-	-	-	-	-
Chancroid (A57)	-	-	-	-	-	-	-
	celkem						
Syfilis (A50 - A53)	656	66	10	112	5	-	849
vrozená (A50)	6	-	-	-	5	-	11
časná (A51)	118	56	4	54	-	-	232
pozdní (A52)	116	5	3	8	-	-	132
jiná a neurč. (A53)	416	5	3	50	-	-	474
Gonokoková infekce (A54)	145	648	46	189	2	-	1 030
Lymphogr. venereum (A55)	-	-	-	-	-	-	-
Chancroid (A57)	-	-	-	-	-	-	-

4.13 Hlášená onemocnění pohlavními nemocemi podle měsíce hlášení

Diagnóza	Měsíc hlášení					
	leden	únor	březen	duben	květen	červen
Syfilis (A50 - A53)	61	55	66	54	73	67
vrozená (A50)	-	1	1	-	1	-
časná (A51)	17	15	20	15	20	14
pozdní (A52)	10	6	15	8	14	14
jiná a neurč. (A53)	34	33	30	31	38	39
Gonokoková infekce (A54)	71	60	76	72	84	94
Lymphogr. venereum (A55)	-	-	-	-	-	-
Chancroid (A57)	-	-	-	-	-	-

Diagnóza	Měsíc hlášení					
	červenec	srpen	září	říjen	listopad	prosinec
Syfilis (A50 - A53)	68	77	80	103	59	86
vrozená (A50)	-	2	1	3	1	1
časná (A51)	13	18	31	20	22	27
pozdní (A52)	10	13	9	14	7	12
jiná a neurč. (A53)	45	44	39	66	29	46
Gonokoková infekce (A54)	83	82	108	105	89	106
Lymphogr. venereum (A55)	-	-	-	-	-	-
Chancroid (A57)	-	-	-	-	-	-

4.14 Hlášená onemocnění pohlavními nemocemi podle způsobu léčby (druh antibiotika)

Druh antibiotika	Syfilis					Gonokoková infekce A54	Lympho-granuloma venereum A55	Chancroid A57
	vrozená A50	časná A51	pozdní A52	jiná a neurčená A53	celkem A50-A53			
Amoxicillin	-	-	-	-	-	24	-	-
Azithromycin	-	-	-	2	2	234	-	-
Benzathin - Penicilin	8	113	48	340	509	20	-	-
Benzyl - Penicilin	2	75	22	49	148	22	-	-
Ceftriaxon	-	-	-	-	-	6	-	-
Doxycyklin	-	8	22	10	40	307	-	-
Erythromycin	-	-	-	-	-	6	-	-
Ofloxacin, Ciprofloxacin	-	-	-	-	-	115	-	-
Spectinomycin	-	-	-	-	-	-	-	-
Tetracyklin	-	1	1	-	2	24	-	-
jiná ATB	-	30	10	28	68	265	-	-
neléčen	1	5	29	45	80	7	-	-
celkem	11	232	132	474	849	1 030	-	-

4.15 Hlášená onemocnění pohlavními nemocemi u cizinců v letech 1994 - 2003

Rok	Cizinci s trvalým pobytem		Cizinci s přechodným pobytem		Cizinci celkem	
	Syfilis A50-A53	Gonokoková inf. A54	Syfilis A50-A53	Gonokoková inf. A54	Syfilis A50-A53	Gonokoková inf. A54
1994	.	.	16	89	.	.
1995	.	.	27	78	.	.
1996	.	.	50	57	.	.
1997	70	62	91	49	161	111
1998	82	57	121	56	203	113
1999	130	61	151	37	281	98
2000	291	57	126	23	417	80
2001	731	81	87	10	818	91
2002	376	62	52	7	428	69
2003	363	71	49	14	412	85

Pozn.: Data za cizince s trvalým pobytem nejsou v letech 1994 - 1996 k dispozici.

Na vysokém počtu cizinců s trvalým pobytem - syfilitiků se převážnou měrou podílejí cizinci z azylových táborů v Červeném Újezdě (okres Teplice, kraj Ústecký) a ve Vyšních Lhotách (okres Frýdek - Místek, kraj Moravskoslezský), kteří mají povolen dlouhodobý pobyt, bylo jim přiřazeno bydliště podle azylového tábora a jsou tudíž spolu s ostatními cizinci s trvalým pobytem zahrnuti v ostatních tabulkách do tuzemců. V tabulkách podle bydliště jsou zařazeni v příslušném kraji.

4.16 Hlášená onemocnění pohlavními nemocemi u cizinců podle země původu

Stát	Cizinci s trvalým pobytem		Cizinci s přechodným pobytem		Cizinci celkem	
	Syfilis A50-A53	Gonokoková inf. A54	Syfilis A50-A53	Gonokoková inf. A54	Syfilis A50-A53	Gonokoková inf. A54
Bělorusko	11	1	2	-	13	1
Bulharsko	5	4	3	-	8	4
Čína	7	-	1	-	8	-
Gruzie	6	-	1	-	7	-
Moldavsko	16	1	1	1	17	2
Mongolsko	7	-	-	-	7	-
Rusko	85	6	6	-	91	6
Rumunsko	4	3	2	-	6	3
Slovensko	14	15	3	4	17	19
Ukrajina	160	18	27	2	187	20
Vietnam	17	4	1	1	18	5
ostatní státy	31	19	2	6	33	25
celkem	363	71	49	14	412	85

5.1 Vývoj počtu nově zjištěných případů HIV+ a AIDS

Rok	Občané ČR a cizinci s trvalým pobytem						Cizinci s přechodným pobytem					
	HIV+			AIDS			HIV+			AIDS		
	muži	ženy	celkem	muži	ženy	celkem	muži	ženy	celkem	muži	ženy	celkem
1994	.	.	38	.	.	13	.	.	5	.	.	-
1995	.	.	40	.	.	13	.	.	8	.	.	-
1996	.	.	50	.	.	18	.	.	10	.	.	1
1997	.	.	63	.	.	21	.	.	3	.	.	1
1998	24	7	31	7	1	8	4	1	5	-	-	-
1999	34	16	50	14	2	16	7	5	12	-	-	-
2000	44	14	58	12	2	14	9	8	17	-	-	-
2001	41	10	51	3	3	6	10	4	14	1	-	1
2002	39	11	50	8	1	9	7	13	20	-	-	-
2003	49	12	61	8	1	9	9	10	19	4	-	4

5.2 Zjištěná onemocnění HIV+ a AIDS u občanů ČR a cizinců s trvalým pobytem podle kraje bydliště

Území, kraj bydliště	HIV+	AIDS	HIV+	AIDS
	absolutně		na 1 000 000 obyvatel	
Hl. m. Praha	28	3	24,1	2,6
Středočeský	9	1	8,0	0,9
Jihočeský	1	-	1,6	-
Plzeňský	1	-	1,8	-
Karlovarský	2	-	6,6	-
Ústecký	1	1	1,2	1,2
Liberecký	3	1	7,0	2,3
Královéhradecký	3	1	5,5	1,8
Pardubický	1	-	2,0	-
Vysočina	2	-	3,9	-
Jihomoravský	4	1	3,6	0,9
Olomoucký	2	-	3,1	-
Zlínský	1	-	1,7	-
Moravskoslezský	3	1	2,4	0,8
ČR celkem	61	9	6,0	0,9

5.3 Zjištěná onemocnění HIV+ u cizinců s přechodným pobytem podle země původu

Kontinent / země původu	Cizinci s přechodným pobytem - HIV+		
	muži	ženy	celkem
Afrika	-	3	3
v tom: Ghana	-	1	1
Nigerie	-	2	2
Asie	-	1	1
v tom: Čína	-	1	1
Evropa	9	6	15
v tom: Itálie	1	-	1
Německo	2	-	2
Polsko	1	-	1
Rusko	1	1	2
Slovensko	1	-	1
Španělsko	1	-	1
Ukrajina	2	5	7
Celkem	9	10	19

6. Seznam termínů užitých v publikaci a anglických ekvivalentů

List of terms used in publication and English equivalents

absolutně	<i>(absolute) number</i>
akutní	<i>acute</i>
bez cizinců	<i>without foreigners</i>
bezdomovci, bezdomovkyně	<i>homeless</i>
bydliště	<i>residence</i>
celkem	<i>total</i>
cizinci	<i>foreigners</i>
cizinci s přechodným pobytem	<i>foreigners with temporary stay</i>
cizinci s trvalým pobytem	<i>foreigners with permanent residence</i>
časná	<i>early</i>
diagnóza	<i>diagnosis</i>
dle	<i>by</i>
gonokoková infekce	<i>gonococcal infection</i>
gravidní	<i>pregnant</i>
hlášené případy	<i>notified cases</i>
chronická	<i>chronic</i>
jiná a neurčená	<i>other or indetermined</i>
jsou započtení	<i>included</i>
kraj	<i>region</i>
muži	<i>males</i>
na 100 000 obyvatel	<i>per 100 000 inhabitants</i>
pohlaví	<i>sex</i>
pozdní	<i>late</i>
rok	<i>year</i>
syfilis	<i>syphilis</i>
území	<i>territory</i>
v procentech z celku	<i>in % of total</i>
věková skupina	<i>age group</i>
vrozená	<i>congenital</i>
z toho	<i>of which</i>
zdravotnické zařízení	<i>health establishment</i>
země původu	<i>country of origin</i>
ženy	<i>females</i>

6. Seznam termínů užitých v publikaci a anglických ekvivalentů

List of terms used in publication and English equivalents

vzdělání:	<i>education:</i>
základní	<i>primary education</i>
střední	<i>high education</i>
vysokoškolské	<i>university education</i>
nezjištěno, neurčeno	<i>not specified</i>
ekonomická aktivita:	<i>economic activity:</i>
děti	<i>children</i>
žáci	<i>pupils</i>
studenti	<i>students</i>
v domácnosti	<i>housewives</i>
příslušníci MV, MO	<i>members of armed forces</i>
ostatní zaměstnanci	<i>other economically active</i>
důchodci	<i>old-age pensioners</i>
nezaměstnaní	<i>unemployed</i>
jiná	<i>other</i>
rodinný stav:	<i>marital status:</i>
svobodný / -á	<i>single</i>
ženatý / vdaná	<i>married</i>
rozvedený / -á	<i>divorced</i>
ovdovělý / -á	<i>widow</i>
druh / družka	<i>cohabiting</i>
výskyt onemocnění:	<i>occurrence of disease:</i>
první v životě	<i>first in life</i>
první v roce	<i>first in year</i>
reinfekce	<i>reinfection</i>
onemocnění zjištěno:	<i>disease detected:</i>
náhodně	<i>accidentally</i>
pro typické potíže	<i>for typical problems</i>
pro atypické potíže	<i>for atypical problems</i>
depistáží	<i>by depistage</i>
při porodu	<i>at childbirth</i>
při úmrtí	<i>at death</i>

6. Seznam termínů užitých v publikaci a anglických ekvivalentů

List of terms used in publication and English equivalents

měsíc hlášení:	<i>month of notification:</i>
leden	<i>January</i>
únor	<i>February</i>
březen	<i>March</i>
duben	<i>April</i>
květen	<i>May</i>
červen	<i>June</i>
červenec	<i>July</i>
srpen	<i>August</i>
září	<i>September</i>
říjen	<i>October</i>
listopad	<i>November</i>
prosinec	<i>December</i>
způsob léčby	<i>method of medical treatment</i>
druh antibiotika	<i>kind of antibiotic</i>

7. Seznam zkratk názvů krajů

List of abbreviations of regions

PHA	Hl. m. Praha
STC	Středočeský kraj
JHC	Jihočeský kraj
PLZ	Plzeňský kraj
KAR	Karlovarský kraj
JHM	Jihomoravský kraj
OLO	Olomoucký kraj
UST	Ústecký kraj
LIB	Liberecký kraj
HRA	Královéhradecký kraj
PAR	Pardubický kraj
VYS	Vysočina
ZLI	Zlínský kraj
MSK	Moravskoslezský kraj

Značky v tabulkách

Ležatá čárka (-)	v tabulce na místě čísla značí, že se jev nevyskytoval.
Nula (0; 0,0; 0,00)	znamená, že se jev vyskytl, ale hodnota vypočteného ukazatele je menší než polovina jednotky použité v tabulce.
Tečka (.)	na místě čísla značí, že údaj není k dispozici nebo je nespolehlivý.
Ležatý křížek (x)	značí, že zápis není možný z logických důvodů.

Symbols in the tables

The symbol of dash (-) in place of a number indicates that the phenomenon did not occur.

The symbols of 0 or 0.0 or 0.00 indicates that the phenomenon occurred, but value of calculated indicator is less than half of unit used in table.

The symbol of dot (.) in place of a number shows that the number is not available or cannot be relied on.

The symbol of a skew cross (x) shows that the entry is not applicable for logical reasons.