




zdravotnická  
statistika  
zdravotnická  
statistika




health  
statistics  
health  
statistics



# Potravy 2016

ÚZIS ČR  
2018



Ústav zdravotnických informací a statistiky ČR  
128 01 Praha 2, Palackého nám. 4, P.O.BOX 60  
[www.uzis.cz](http://www.uzis.cz)

© ÚZIS ČR, 2018  
ISSN 1210-8642  
ISBN 978-80-7472-172-4

# Potraty 2016

---

ZDRAVOTNICKÁ STATISTIKA  
Vydává Ústav zdravotnických informací a statistiky ČR  
Praha 2, Palackého nám. 4  
[www.uzis.cz](http://www.uzis.cz)



## **Potravy**

K dispozici jsou publikace s daty od roku 1960.

Vstupem pro publikaci jsou údaje z Národního registru potratů. Údaje o potratech jsou tříděny podle místa trvalého bydliště ženy, rodinného stavu, věku ženy, stáří plodu v týdnech, druhu potratů (samovolné, miniinterrupce, jiná legální UPT, ostatní potraty a mimoděložní těhotenství), užívané antikoncepce.

© ÚZIS ČR, 2018

ISSN 1210-8642

ISBN 978-80-7472-172-4

**Obsah**

	strana
Úvod .....	5
Potraty v České republice v roce 2016.....	7
I. Potraty podle druhu a věku ženy na 100 narozených .....	11
II. Vývoj počtu ukončených těhotenství .....	12
<b>Grafická část</b>	
1. Vývoj obecných měr potratovosti .....	14
2. Věkově specifické míry potratovosti .....	14
3. Vývoj počtu narozených dětí, UPT a samovolných potratů .....	15
4. Vývoj samovolných potratů na 100 narozených .....	15
5. Umělá přerušeni těhotenství podle věku ženy .....	16
6. Obecná míra potratovosti podle kraje bydliště .....	16
7. Struktura potratů podle druhu.....	17
8. Vývoj užívání antikoncepce .....	17
9. Potraty na 1 000 žen fertilního věku .....	18
10. Vývoj počtu UPT podle stáří gravidity .....	18
11. Počet potratů na 1 000 žen ve fertilním věku v okresech ČR .....	19
12. Počet UPT na 1 000 žen ve fertilním věku v okresech ČR .....	19
13. Počet samovolných potratů na 1 000 žen ve fertilním věku v okresech ČR.....	20
14. Okresy České republiky .....	20
<b>Tabulková část</b>	
1.1 Vývoj počtu potratů podle druhu a způsobu provedení.....	21
1.2 Vývoj počtu potratů podle druhu a způsobu provedení - české občanky a cizinky .....	23
1.3 Vývoj ukazatelů potratovosti bez mimoděložních těhotenství.....	24
1.4 Vývoj ukazatelů umělé potratovosti.....	26
1.5 Vývoj ukazatelů potratovosti - miniinterrupce a mimoděložní těhotenství.....	27
2. Vývoj užívání antikoncepce absolutně a v relativních číslech - údaje z Ročního výkazu o činnosti ZZ - obor gynekologie A (MZ) 1-01 .....	28
3. Potraty podle druhu, kraje a okresu bydliště ženy, absolutně.....	30
4.1 Potraty podle druhu, kraje a okresu bydliště ženy na 1 000 obyvatel .....	33
4.2 Potraty podle druhu, kraje a okresu bydliště ženy na 1 000 žen fertilního věku .....	37
4.3 Potraty podle druhu, kraje a okresu bydliště ženy na 100 narozených .....	41
5. Struktura potratů podle kraje bydliště ženy .....	45
6.1 Potraty podle druhu, okresu bydliště a věku ženy .....	46
6.2 Potraty podle druhu, okresu bydliště a věku ženy na 1000 žen příslušného věku .....	98
6.3 Potraty podle druhu, kraje bydliště a věku ženy.....	150
6.4 Potraty podle druhu, kraje bydliště a věku ženy na 1000 žen příslušného věku .....	155
7. Potraty podle druhu a věku ženy .....	160

8.	Potravy podle druhu, počtu živě narozených dětí před potratem a věkových skupin .....	162
9.	Potravy podle druhu, kraje bydliště a počtu živě narozených dětí před potratem .....	165
10.	Potravy podle druhu a rodinného stavu ženy .....	172
11.	Potravy podle druhu a zaměstnání ženy .....	173
12.	Potravy podle druhu, rodinného stavu a věku ženy .....	174
13.	Potravy podle druhu a vzdělání ženy .....	177
14.	Potravy podle druhu a stáří plodu v týdnech .....	178
15.	Potravy podle druhu, kraje zařízení a stáří plodu v týdnech .....	179
16.	Potravy podle druhu, stáří plodu v týdnech a hmotnosti plodu .....	182
17.	Uměle přerušená těhotenství ze zdravotních důvodů podle věku ženy a věkových skupin.....	184
18.1	Zdravotní důvody těhotné pro umělé přerušování těhotenství podle kapitol diagnóz a věku ženy .....	185
18.2	Zdravotní důvody plodu pro umělé přerušování těhotenství podle kapitol diagnóz a věku ženy .....	186
19.	Potravy podle druhu potratu a počtu předchozích porodů, UPT a samovolných potratů .....	187
20.	Potravy podle druhu, kraje bydliště a druhu užívané antikoncepce.....	188
21.	Užívání antikoncepce absolutně a v relativních číslech podle kraje zařízení - údaje z Ročního výkazu o činnosti ZZ - obor gynekologie A (MZ) 1-01.....	191
22.	Potravy podle druhu, kraje a okresu zařízení .....	192
23.	Počet mimoděložních těhotenství podle kraje bydliště a věku ženy .....	195
24.	Počty UPT bez zdravotních důvodů a počty stanovených poplatků podle kraje bydliště ženy .....	198
25.	UPT podle způsobu provedení a stáří plodu v týdnech .....	199
26.	UPT ze zdravotních důvodů plodu podle stáří plodu v týdnech a metod invazivní prenatální diagnostiky .....	200
27.	Potravy podle druhu a měsíce potratu .....	201
28.	Potravy cizích státních příslušnic s trvalým nebo dlouhodobým pobytem v ČR podle druhu a vzdělání ženy .....	202
29.	Potravy cizích státních příslušnic s trvalým nebo dlouhodobým pobytem v ČR podle druhu a rodinného stavu ženy .....	203
30.	Potravy cizích státních příslušnic s trvalým nebo dlouhodobým pobytem v ČR podle druhu a zaměstnání ženy .....	204
31.	Potravy cizích státních příslušnic s trvalým nebo dlouhodobým pobytem v ČR podle druhu a věku ženy .....	205
32.	Potravy cizích státních příslušnic s trvalým nebo dlouhodobým pobytem v ČR podle druhu potratu a kraje zařízení .....	206
	Seznam názvů krajů a okresů .....	207
	Značky v tabulkách.....	208

## Úvod

Publikace „Potraty 2016“, vydávána Ústavem zdravotnických informací a statistiky ČR (ÚZIS ČR), patří do edice „Zdravotnická statistika“ a je shrnutím dostupných údajů o potratech v posledním roce. K dispozici jsou publikace s daty od roku 1960.

Tato publikace vychází z informací Národního registru potratů zřízeného v roce 2004. Tento Národní registr navazuje na Informační systém Potraty provozovaný v ÚZIS ČR od roku 1960. Vstupním formulářem pro informace o potratech je tiskopis „Žádost o umělé přerušování těhotenství (UPT), hlášení potratu a mimoděložního těhotenství“ a doplňkově pro údaje o lékařem řízené antikoncepci také výkaz z Programu statistických zjišťování Ministerstva zdravotnictví - A (MZ) 1-01 Roční výkaz o činnosti zdravotnického zařízení pro obor gynekologie.

Sběr hlášení a zpracování v rámci Národního zdravotnického informačního systému (NZIS) provádí ÚZIS ČR, který vydává pro vyplňování, sběr a zpracování vstupních formulářů Závazné pokyny NZIS. Hlášení je povinné a podléhá mu jak české státní příslušnice s trvalým bydlištěm na území ČR, tak i cizinky bez ohledu na formu a délku pobytu.

ÚZIS ČR čtvrtletně předává soubor o potratech Českému statistickému úřadu (ČSÚ) pro potřeby demografické statistiky. ČSÚ publikuje každoročně údaje o potratech českých státních příslušnic a cizinek s trvalým nebo dlouhodobým pobytem na území ČR.

V roce 2005 došlo v ÚZIS ČR ke změně zpracování a publikování dat o potratech. Do roku 2004 publikoval ÚZIS ČR pouze data o potratech českých státních příslušnic. V publikaci, pokud není uvedeno jinak, jsou od roku 2005 prezentována data za české občanky a cizinky s trvalým nebo dlouhodobým pobytem. K této změně dochází ve snaze o zkvalitnění ukazatelů, ve kterých se počty potratů přepočítávají na obyvatelstvo nebo na ženy fertilního věku. Při porovnávání starších dat je nutné brát na toto odlišné pojetí ohled a ujistit se, o jaká data se jedná. Samostatné údaje za cizinky s trvalým nebo dlouhodobým pobytem obsahuje tabulka 19. Údaje za cizinky s krátkodobým pobytem nejsou publikovány.

Do statistik ÚZIS ČR byly v roce 2012 a 2014 započítány oproti ČSÚ i případy dvou potratů (jeden v roce 2012 a jeden v roce 2014) bezdomovkyň, neboť se jednalo o občanky ČR.

Povinnému hlášení podléhají všechny druhy potratů (samovolné, umělá přerušování těhotenství (UPT), ostatní potraty a případy ukončení mimoděložního těhotenství) provedené ve zdravotnických zařízeních České republiky. Žádosti o umělé přerušování těhotenství, které nebyly realizovány, nepodléhají hlášení.

V období 1958–1986 nebyla mimoděložní těhotenství mezi potraty evidována a za roky 1987–1993 jsou případy mimoděložního těhotenství započítány pouze v celkovém počtu potratů. Teprve od roku 1994 se mimoděložní těhotenství vykazují nejen v celkovém počtu potratů, ale také odděleně. Samostatné údaje za mimoděložní těhotenství obsahuje tabulka 23.

Vývoj ukazatelů potratovosti bez mimoděložních těhotenství od roku 1960 je uveden v tabulce 1.3. Obdobný vývoj ukazatelů mimoděložních těhotenství od roku 1987 sleduje tabulka 1.5.

Povinnost hlásit všechny druhy potratů vyplývá z legislativních norem. Definice potratů byly dány vyhl. MZ 11/1988 Sb., o povinném hlášení ukončení těhotenství, úmrtí dítěte a úmrtí matky, kterou zrušil zákon č. 372/2011 Sb., o zdravotních službách a podmínkách jejich poskytování (zákon o zdravotnických službách). V současné době platné definice vychází ze Závazných pokynů Národního zdravotnického informačního systému (NZIS):

**1. potratem rozumí ukončení těhotenství ženy, při němž:**

- a) plod neprojevuje ani jednu ze známek života a jeho porodní hmotnost je nižší než 500 g a pokud ji nelze zjistit, jestliže je těhotenství kratší než 22 týdnů,
- b) z dělohy ženy bylo vyňato plodové vejce bez plodu, anebo těhotenská sliznice.

**2. potratem rozumí též ukončení mimoděložního těhotenství anebo umělé přerušení těhotenství provedené podle zvláštních předpisů (Zákon ČNR č. 66/1986 Sb., o umělém přerušení těhotenství. Vyhláška MZ ČSR č. 75/1986 Sb., kterou se provádí zákon ČNR č. 66/1986 Sb., o umělém přerušení těhotenství).**

**Druh potratu**

1. *samovolný*: spontánní vypuzení plodu z dělohy před ukončením 22. týdne těhotenství.

2. *mimoděložní těhotenství*: umělé ukončení mimoděložního těhotenství.

Vzniká při uhnízdění oplodněného vajíčka mimo dělohu, většinou ve vejcovodu, popř. též ve vaječniku či dutině břišní.

3. *umělé přerušení těhotenství (UPT)*: se provádí na základě písemné žádosti ženy. V této publikaci se UPT rozlišují na miniinterrupce a interrupce po 8. t. t.

*Miniinterrupce* jsou umělé ukončení těhotenství prováděné vakuovou aspirací. Tato metoda je pro ženu šetrnější a lze ji provést v raném stádiu těhotenství, tj. do sedmého týdne u prvoroďičky a do osmého týdne u druhoroďičky.

*Interrupce po 8. t. t.* zahrnuje ukončení těhotenství jinou metodou než interrupcí do 12 t. t. a u zdravotních důvodů do 24. t. t. Po uplynutí 12 týdnů těhotenství, jen je-li ohrožen život ženy nebo je prokázáno těžké poškození plodu, nebo je prokázáno, že plod je neschopen života. Nepatří sem ukončení mimoděložního těhotenství.

4. *ostatní potraty*: tj. potrat, který si žena přivodila sama nebo potrat provedený či iniciovaný nedovoleně jinou osobou - jedná se převážně o tzv. kriminální potraty.



## Potravy v České republice v roce 2016

Z dlouhodobého pohledu ve vývoji potratovosti nedochází v České republice k prudkým změnám. Od 90. let jsme, až na drobné výkyvy, svědky přetrvávajícího poklesu počtu potratů. Ke krátkodobé stagnaci počtu potratů okolo hodnoty 40 000 došlo v období 2005–2007. Od roku 2008 do roku 2015 jsme byli svědky opětovného meziročního poklesu počtu potratů. Mezi lety 2015 a 2016 počet potratů naopak vzrostl o 160 (35 761 v roce 2015 a 35 921 v roce 2016).

Umělých přerušení těhotenství bylo v roce 2016 evidováno celkem 20 406. Nadále se také snižuje jejich podíl na celkovém počtu potratů. Ve zmiňovaném roce činil tento podíl 56,8 %. Na potraty samovolné připadá již téměř 40 % ze všech potratů. Jejich počet stejně jako v předešlých letech narostl, a to konkrétně na 14 212 samovolných potratů. Zbývající více než tři procenta tvoří stabilně mimoděložní těhotenství, jichž bylo 1300.

Pro sledování trendu potratovosti je vhodnějším ukazatelem počet potratů dané kategorie, přepočítaný na populaci žen ve fertilním věku, tedy obecná míra potratovosti. Ta se kontinuálně snižuje od roku 2008, v roce 2008 dosahovala 16,3 potratů na 1 000 žen fertilního věku, oproti 15,0 potratům na 1 000 žen fertilního věku v roce 2016. Na tomto poklesu se největší měrou podílel pokles obecné míry umělé potratovosti, která se za stejné období snížila z 10,2 UPT na 8,5 UPT na 1 000 žen v roce 2016. Celkový pokles potratovosti je naopak zpomalován kolísáním, resp. mírným nárůstem obecné míry samovolné potratovosti, která se zvýšila z 5,6 samovolných potratů na 1 000 žen fertilního věku v roce 2008 na 5,9 samovolných potratů na 1 000 žen fertilního věku v roce 2016.

V Čechách je dlouhodobě vyšší potratovost než na Moravě. Z grafu 9 na straně 18 a kartogramů 10. a 11. (na straně 19 a 20), znázorňujících počet jednotlivých druhů potratů na tisíc žen fertilního věku v krajích ČR, je patrný východo-západní gradient umělé potratovosti, kdy nejvyšší je na severu a severozápadě Čech a snižuje se směrem k jihovýchodu. Rozdíly v samovolné potratovosti mezi kraji jsou oproti umělé potratovosti nižší, přesto patrné. Nejvyšší obecnou míru samovolné potratovosti pozorujeme v Ústeckém kraji (7,2 samovolných potratů na 1 tisíc žen fertilního věku), naopak nejnižší v Karlovarském kraji (4,7 samovolných potratů na 1 tisíc žen fertilního věku).

Stejně jako se trvale zvyšuje věk matek při porodu, zvyšuje se i věk žen při potratu. Nejvíce potratů bylo, stejně jako v předchozím roce, hlášeno u žen ve věku 30–34 let (více jak 8,8 tisíce). Druhý nejvyšší počet potratů je pak u žen ve věku 35 až 39 let (necelých 8,2 tisíce) a dále pak u žen ve věku 25–29 let (7,9 tisíc). Věkově specifické míry potratovosti jsou vhodnějším ukazatelem potratovosti podle věku, jelikož zohledňují počet žen v dané věkové skupině. Při porovnání těchto měr podle druhu potratu se ukazuje drobná diferenciacce mezi umělou potratovostí a ostatními druhy potratů. Zatímco specifické míry umělé potratovosti jsou v roce 2016 nejvyšší ve věkové skupině 25–29 let (12,9 UPT na tisíc žen v daném věku) a následně ve věkové skupině 30–34 let (12,5 UPT na tisíc žen v daném věku). U samovolných potratů a ukončení mimoděložních těhotenství jsou dominantně

nejvyšší míry potratovosti ve věku 30–34 let (11,2 samovolných potratů a 1,2 ukončení mimoděložních těhotenství na tisíc žen v daném věku). Oproti v pořadí druhé věkové skupině 25–29 let (9,7 samovolných potratů na tisíc žen daného věku a 0,9 ukončení mimoděložních těhotenství na tisíc žen daného věku). To jistě souvisí s častějšími zdravotními komplikacemi u starších žen.

Nejvíce potratů je evidováno u žen bezdětných (35,2 % v roce 2016), následují je ženy s jedním dítětem (29,0 %) a ženy se dvěma dětmi (25,2 %). U samovolných potratů je rozložení žen z hlediska počtu živě narozených dětí před potratem stejné. Nejvíce těchto žen je bezdětných (43,1 %), následují ženy s jedním dítětem (33,1 %) a ženy se dvěma dětmi (16,4 %). Nejčastějšími žadatelkami o umělé přerušení těhotenství jsou ženy se dvěma dětmi (32,0 % v roce 2016), dále pak ženy bezdětné (29,0 %) a ženy s jedním dítětem (25,8 %). Všechny tyto ukazatele se meziročně příliš nemění.

S přibývajícím počtem nesezdaných soužití a zvyšujícím se podílem dětí narozených mimo manželství roste i mezi ženami, které prodělaly potrat, zastoupení svobodných žen. V roce 2016 bylo stejně jako v předcházejících dvou letech evidováno nejvíce potratů mezi svobodnými ženami (51,1 %). Podíl svobodných a vdaných žen, které prodělaly samovolný potrat, je téměř stejný, 44,3 % svobodných a 43,7 % vdaných. V případě UPT připadá nejvyšší podíl opět na svobodné ženy (56,2 %), na druhém místě jsou potom ženy vdané (31,5 %).

Struktura potratů podle nejvyššího dosaženého vzdělání ženy zůstává dlouhodobě relativně stabilní, jelikož je silně ovlivněna rozložením žen podle vzdělání v populaci. U žen se základním ukončeným a neukončeným vzděláním je za rok 2016 evidováno 14,2 % potratů, u žen se středoškolským vzděláním 52,6 %, u žen s vysokoškolským vzděláním 16,1 % a u zbývajících 17,1 % nebylo nejvyšší dokončené vzdělání zjištěno. Zajímavá je struktura potratů podle druhu v rámci jednotlivých vzdělanostních skupin žen. U vysokoškolaček dosahují spontánní potraty nejvyššího podílu, a to 51,6 % v roce 2016, což je jistě ovlivněno vyšším věkem těhotných žen v této vzdělanostní skupině. Naopak u žen se základním vzděláním tvoří ve stejném roce samovolné potraty pouze 22,0 %. Opačná situace z hlediska druhu potratu a vzdělání je v případě interrupcí. Zatímco u žen se základním vzděláním tvoří interrupce 76,1 %, u vysokoškolaček „jen“ 45,2 % potratů. Struktura potratů u žen se středním vzděláním se blíží republikovému průměru.

Další sledovanou charakteristikou potratů je struktura potratů podle gestačního stáří. Strukturu podle gestačního stáří plodu lze v případě UPT vyvodit z položek „Stáří plodu v týdnech“ a „Umělé přerušení těhotenství, podle stáří gravidity“. Od roku 2016 se změnou datové struktury registru narážíme na problémy s vykazováním, kdy se tyto dvě položky dostávají do konfliktu (např. je UPT v 6. týdnu těhotenství vykázáno jako UPT do 12 t. t., nikoli jako miniinterrupce). Je nutné proto zdůraznit, že počty uměle přerušených těhotenství podle položky „stáří plodu v týdnech“ **neodpovídají** počtům podle položky „UPT podle stáří gravidity“. **Počty miniinterrupcí a interrupcí po 8. t. t., uvedené v této publikaci, vycházejí z položky „UPT podle stáří gravidity“.** Problémy s vykazováním položky „UPT podle stáří gravidity“ ovlivňují návaznost na časovou řadu počtu miniinterrupcí

a jiných legálních potratů (Tabulka 1.1 a 1.2). Rozdíly v počtech miniinterrupcí a jiných legálních UPT podle způsobu výpočtu (podle položky „Stáří plodu v týdnech“ a „Umělé přerušení těhotenství, podle stáří gravidity“) ilustruje graf č. 10.

Podle položky stáří plodu v týdnech do 8. týdne těhotenství v roce 2016 proběhlo 75,0 % všech UPT. To je dáno především tím, že miniinterrupce se provádějí výhradně do 8. týdne těhotenství. Interrupcí ze zdravotních důvodů bylo do konce 8. týdne provedeno 55,4 %. Mezi 9. a 12. týdnem bylo provedeno 22,5 % interrupcí ze zdravotního důvodu a zbývajících 22,1 % až po 13. týdně. To do jisté míry odpovídá termínům výkonů prenatalní diagnostiky, kdy se v prvním trimestru zjišťují pomocí ultrazvukového zobrazení některé vrozené vady a dále se v 16. týdnu provádí screening dalších vrozených vad z krevního séra. V případě pozitivního nálezu následuje vyšetření plodové vody.

Do konce 8. týdne proběhlo 67,2 % z evidovaných samovolných potratů, mezi 9. a 12. týdnem 27,7 % a 5,1 % ještě od 13. týdne těhotenství.

Nejpočetnější skupinou potratů, jak již bylo zmíněno, byly interrupce. Ty je možné dle platných právních norem provádět na žádost ženy do 12. týdne těhotenství a ze zdravotních důvodů do 24. týdne. Velká část interrupcí se provádí do 8. týdne těhotenství, převážně metodou vakuové aspirace, která je pro ženu šetrnější. Jedná se o miniinterrupce, které v roce 2016 představovaly 67,9 % všech umělých přerušení těhotenství (podle položky „UPT podle stáří gravidity“). Nejvyššího zastoupení dosahovaly v polovině devadesátých let a od té doby podíl miniinterrupcí stále mírně klesal. Potraty indukované ze zdravotních důvodů se v roce 2016 podílely na všech umělých přerušení těhotenství 20,7 %. Jejich podíl prudce vzrostl po roce 1992 spolu se zavedením poplatku za interrupci bez zdravotních důvodů. Od poloviny devadesátých let, kdy tvořily téměř čtvrtinu UPT, se zastoupení interrupcí ze zdravotních důvodů snižovalo a posledních několik let se pohybuje okolo dvacetiprocentní hranice.

Od roku 2016 se nově umělá přerušení těhotenství ze zdravotního důvodu rozdělují podle toho, zda existují zdravotní důvody na straně matky nebo plodu. Ze zdravotního důvodu těhotné bylo uměle přerušeno 2 539 těhotenství a ze zdravotního důvodu plodu bylo ukončeno 1 615 těhotenství, ze zdravotního důvodu matky a plodu bylo ukončeno 53 těhotenství. Uměle přerušovaných těhotenství ze zdravotního důvodu bylo 23, které neměly uvedený důvod na straně matky nebo plodu. U UPT ze zdravotního důvodu plodu se nově sleduje invazivní prenatalní diagnostika plodu. Prenatální diagnostika u plodu ale nejčastěji nebyla provedena (1 013). Mezi provedenými metodami převážila aminocentéza (326), dále pak to byl odběr chloriových klků (204), kordocentózou bylo vyšetřeno pouze 9 plodů, jinou prenatalní diagnózou bylo vyšetřeno 116 plodů.

Nově se také uvádí způsob provedení umělého ukončení těhotenství. Nejvíce těchto potratů bylo provedeno chirurgickou metodou (16 180 uměle přerušovaných těhotenství). Potratovou pilulkou bylo ukončeno 3 461 těhotenství. Dalších 587 potratů bylo indukováno nad 12. t. t. a u 9 těhotenství bylo provedeno ukončení intrauterinním zákrokem (fetoskopii). 169 UPT bylo ukončeno jiným způsobem.

Od roku 2005 zpracovává a publikuje ÚZIS ČR data o potratech souhrnně za české občanky i cizinky s trvalým a dlouhodobým pobytem. V roce 2016 bylo v ČR evidováno 1 773 potratů cizinek, což představuje 4,9 % všech potratů. Potraty cizinek mají mírně odlišnou strukturu podle druhu než potraty českých občanek. Větší část, 61,5 % (oproti 56,8 % u českých občanek), u nich v roce 2016 představují interrupce a samovolné potraty se podílí 35,3 % (oproti 39,6 % u českých občanek). V posledních letech se ale každoročně struktura potratů cizinek pomalu přibližuje struktuře potratů českých občanek. Nejvíce potratů cizinek, stejně jako v předchozích letech, bylo hlášeno v Praze a ve Středočeském kraji, což jsou kraje s nejvyššími počty cizinců. Následovaly kraje Ústecký, Jihomoravský a Liberecký, kde již tak vysoké zastoupení cizinců není. V Olomouckém a Zlínském kraji bylo, jako tradičně, potratů cizinek evidováno nejméně.

Součástí publikace jsou i data o vývoji užívání antikoncepce, jejichž zdrojem byl roční statistický výkaz A (MZ) 1-01, který je součástí programu statistických zjišťování Ministerstva zdravotnictví, a který vyplňují všechny ambulantní gynekologické ordinace včetně ambulantních částí nemocnic.

Hodnocení trendu počtu a podílu žen fertilního věku (15–49 let) užívajících lékařem řízenou hormonální či nitroděložní antikoncepci je s ohledem na úplnost dostupných údajů komplikované, jelikož úspěšnost sběru ročních výkazů činila pouze 86,13 %. Z důvodu nižší úspěšnosti sběru dat byly hodnoty korigovány. Data za rok 2016 zohledňují podíl nezadaných údajů, které jsou v jednotlivých letech aproximovány ze struktury známých typů zdravotnických zařízení a vyplněných údajů. V roce 2016 byl evidován 1 080 362 žen užívajících lékařem řízenou hormonální nebo nitroděložní antikoncepci. Nitroděložní antikoncepci užívalo 18,7% z těchto žen (11,8% hormonální nitroděložní antikoncepci a 6,9% nehormonální nitroděložní antikoncepci), hormonální antikoncepci pak 81,3 % těchto žen.

Mezinárodní srovnání v oblasti potratovosti je poměrně složité. V mnoha státech Evropy neevidují miniinterrupce. V takových případech gynekolog ženě provede tzv. regulaci menstruace bez zjišťování, proč k vynechání menstruace došlo a zda se ve skutečnosti nejedná o potrat. V situaci, kdy u nás miniinterrupce tvoří 67,9 % všech UPT, je zřejmé, že jejich započtení nebo nezapočtení do celkového počtu interrupcí je zcela zásadní. Také mezinárodně nejpoužívanější ukazatel (počet UPT na 1 000 živě narozených) není v období měnicích se věkových struktur a počtů narozených příliš vhodný.

Úroveň umělé potratovosti v jednotlivých evropských zemích je dána zejména potratovou legislativou a možností přístupu k umělému přerušení těhotenství. Zeměmi, kde nebylo v roce 2016 UPT možné jsou Irsko, Malta, Andora a San Marino. Také v dalších zejména katolických zemích jako je Polsko či Itálie je mnohem omezenější přístup k UPT než např. v České republice. Podle databáze Eurostatu, která je ovlivněna nedostupností údajů za některé země, jsou země s nejvyšším počtem UPT na 1 000 živě narozených Rumunsko, Maďarsko a Bulharsko. Naopak zeměmi s nejnižším počtem UPT jsou Polsko, Chorvatsko a Slovinsko.

**I. Potraty podle druhu a věku ženy na 100 narozených**

Věk ženy	Samovolné potraty	Umělá přerušení těhotenství		Mimoděložní těhotenství	Ostatní potraty	Potraty celkem vč. mimoděložního těhotenství
		celkem	z toho ze zdr. důvodů			
-14	21,43	242,86	135,71	-	-	264,29
15-19	13,52	47,95	2,61	0,64	0,04	62,16
20-24	10,40	24,35	2,47	1,01	-	35,77
25-29	9,75	12,91	1,91	0,95	-	23,61
30-34	10,26	11,43	2,09	1,09	0,00	22,78
35-39	17,02	22,05	3,71	1,54	-	40,61
40-44	41,67	61,78	39,09	2,13	0,03	105,60
45-49	82,61	104,35	68,32	4,97	-	191,93
50+	44,44	11,11	-	-	-	55,56
<b>celkem</b>	<b>12,57</b>	<b>18,05</b>	<b>3,74</b>	<b>1,15</b>	<b>0,00</b>	<b>31,77</b>

## II. Vývoj počtu ukončených těhotenství

Údaje ÚZIS ČR - sledují do roku 2000 potraty pouze za české státní příslušnice (tuzemky)

Rok	Ukončená těhotenství	Ze 100 ukončených těhotenství				Potraty		Narození	
		potraty		narozených		celkem <sup>1)</sup>	z toho UPT	celkem	z toho živě
		celkem <sup>1)</sup>	z toho UPT	celkem	z toho živě				
1960	215 374	39,57	31,36	60,43	59,84	85 213	67 550	130 161	128 879
1965	224 886	33,95	26,04	66,05	65,56	76 341	58 554	148 545	147 438
1970	238 402	37,55	30,16	62,45	62,02	89 509	71 893	148 893	147 865
1975	269 211	28,36	20,62	71,64	71,24	76 342	55 511	192 869	191 776
1980	241 168	35,87	28,58	64,13	63,77	86 503	68 930	154 665	153 801
1981	234 559	38,10	30,51	61,90	61,58	89 373	71 574	145 186	144 438
1982	234 049	39,11	31,84	60,89	60,56	91 531	74 531	142 518	141 738
1983	230 165	39,99	32,60	60,01	59,71	92 033	75 037	138 132	137 431
1984	234 225	41,26	33,96	58,74	58,47	96 638	79 534	137 587	136 941
1985	235 845	42,13	35,21	57,87	57,61	99 357	83 042	136 488	135 881
1986	233 394	42,61	35,80	57,39	57,14	99 452	83 564	133 942	133 356
1987	256 073	48,66	42,06	51,34	51,13	124 604	107 717	131 469	130 921
1988	260 368	48,83	42,26	51,17	50,95	127 130	110 031	133 238	132 667
1989	252 931	49,04	42,46	50,96	50,75	124 050	107 403	128 881	128 356
1990	254 789	48,55	42,05	51,45	51,24	123 695	107 131	131 094	130 564
1991	248 638	47,78	41,48	52,22	52,03	118 788	103 124	129 850	129 354
1992	230 586	47,03	40,52	52,97	52,78	108 444	93 435	122 142	121 705
1993	205 507	40,89	33,77	59,11	58,89	84 037	69 398	121 470	121 025
1994	173 015	38,20	31,02	61,80	61,60	66 100	53 674	106 915	106 579
1995	156 540	38,42	30,85	61,58	61,39	60 143	48 286	96 397	96 097
1996	148 947	39,06	31,22	60,94	60,72	58 184	46 506	90 763	90 446
1997	145 901	37,68	29,65	62,32	62,14	54 971	43 261	90 930	90 657
1998	144 127	36,98	28,40	63,02	62,82	53 298	40 935	90 829	90 535
1999	139 243	35,53	26,69	64,47	64,26	49 469	37 157	89 774	89 471

**II. Vývoj počtu ukončených těhotenství**

Údaje ÚZIS ČR - sledují do roku 2000 potraty pouze za české státní příslušnice (tuzemky)

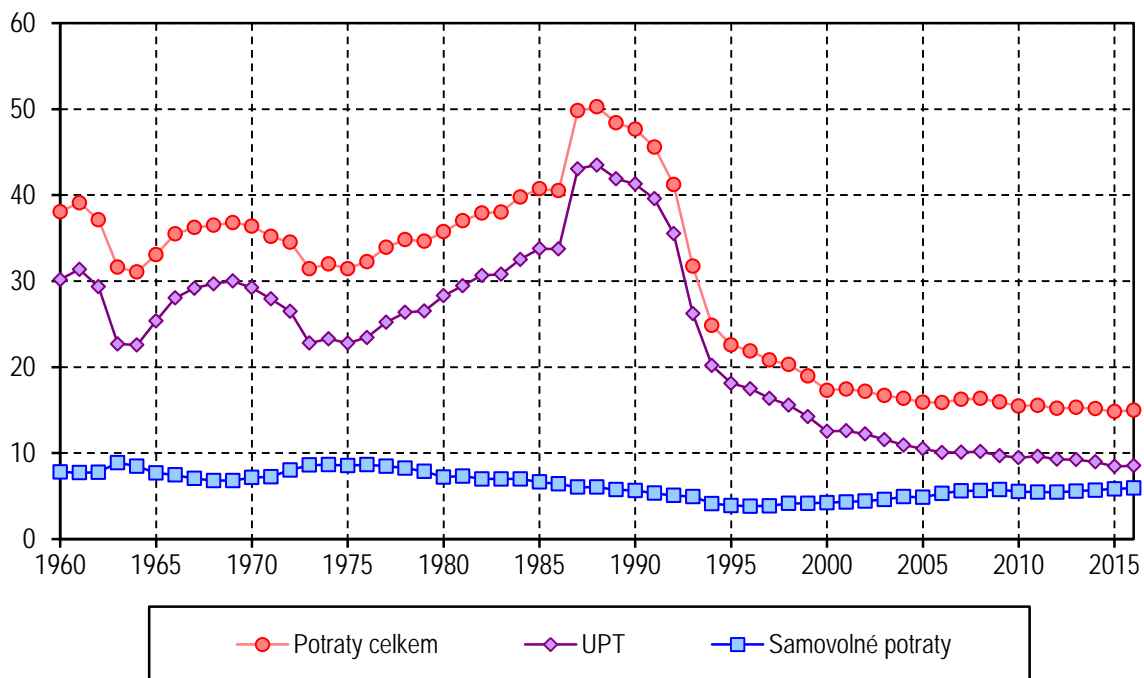
Rok	Ukončená těhotenství	Ze 100 ukončených těhotenství				Potraty		Narození	
		potraty		narozených		celkem <sup>1)</sup>	z toho UPT	celkem	z toho živě
		celkem <sup>1)</sup>	z toho UPT	celkem	z toho živě				
2000	136 063	33,00	23,91	67,00	66,81	44 894	32 530	91 169	90 910
2001 <sup>2)</sup>	136 035	33,12	23,91	66,88	66,69	45 057	32 528	90 978	90 715
2002	136 790	31,98	22,77	68,02	67,83	43 743	31 142	93 047	92 786
2003	136 261	31,05	21,50	68,95	68,75	42 304	29 298	93 957	93 685
2004	139 253	29,68	19,80	70,32	70,13	41 324	27 574	97 929	97 664
2005	142 521	28,08	18,56	71,92	71,72	40 023	26 453	102 498	102 211
2006	146 089	27,35	17,35	72,65	72,44	39 959	25 352	106 130	105 831
2007	155 864	26,25	16,31	73,75	73,55	40 917	25 414	114 947	114 632
2008	161 288	25,70	15,97	74,30	74,13	41 446	25 760	119 842	119 570
2009	159 195	25,46	15,48	74,54	74,34	40 528	24 636	118 667	118 348
2010	156 719	25,06	15,31	74,94	74,75	39 273	23 998	117 446	117 153
2011	147 854	26,29	16,27	73,71	73,50	38 864	24 055	108 990	108 673
2012 <sup>3)</sup>	146 689	25,72	15,70	74,28	74,02	37 734	23 032	108 955	108 576
2013	144 804	26,03	15,69	73,97	73,72	37 687	22 714	107 117	106 751
2014 <sup>3)</sup>	147 209	25,11	14,87	74,89	74,63	36 957	21 893	110 252	109 860
2015	146 886	24,32	13,87	75,68	75,41	35 724	20 374	111 162	110 764
2016	149 004	24,11	13,69	75,89	75,61	35 921	20 406	113 083	112 663

Pozn.: UPT = umělá přerušeni těhotenství

<sup>1)</sup> Včetně mimoděložních těhotenství od roku 1987<sup>2)</sup> Od roku 2001 souhrnná data za potraty českých občanek a cizinek<sup>3)</sup> Včetně potratu bezdomovkyně (1 případ v těchto letech)

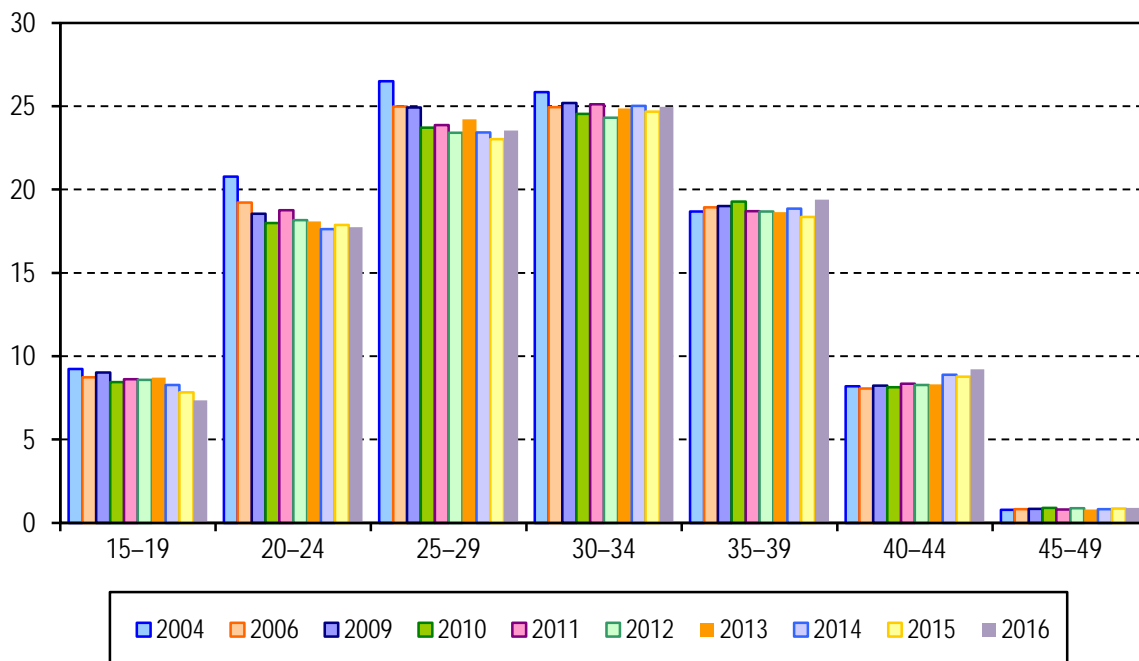
### 1. Vývoj obecných měr potratovosti

na 1 000 žen ve věku 15–49



### 2. Věkově specifické míry potratovosti

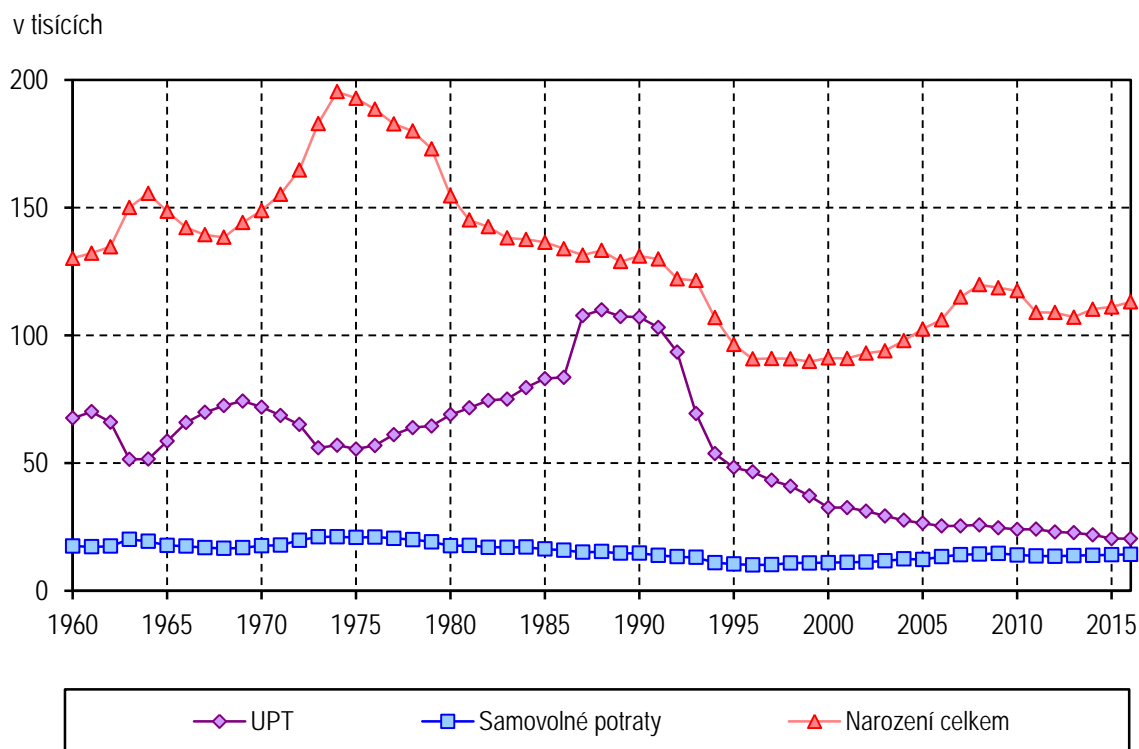
na 1 000 žen



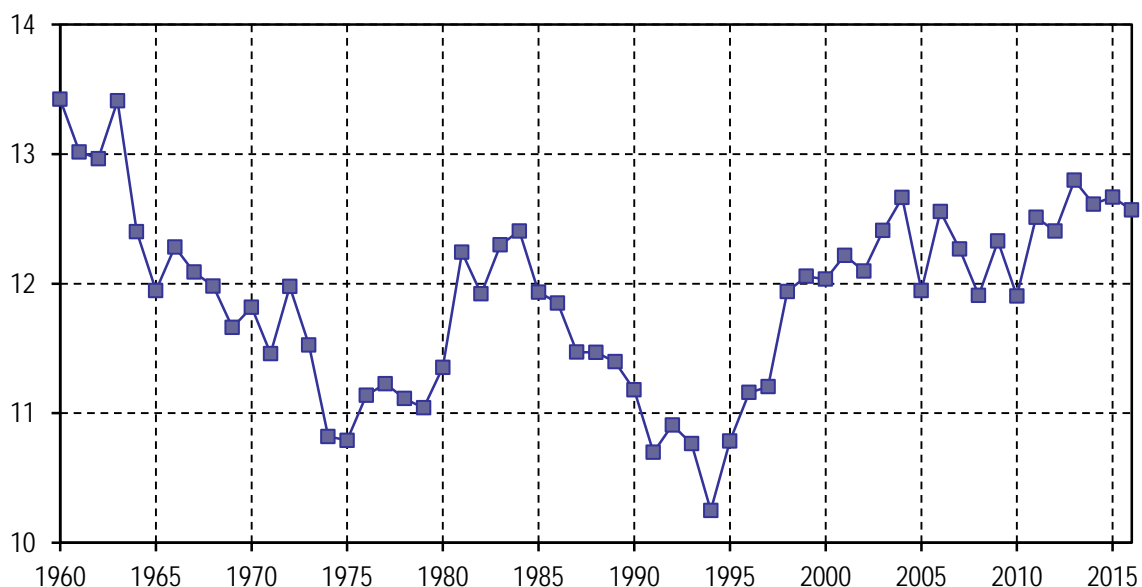
Pozn.: Od roku 2001 souhrnná data za potraty českých občerek a cizinek



### 3. Vývoj počtu narozených dětí, UPT a samovolných potratů

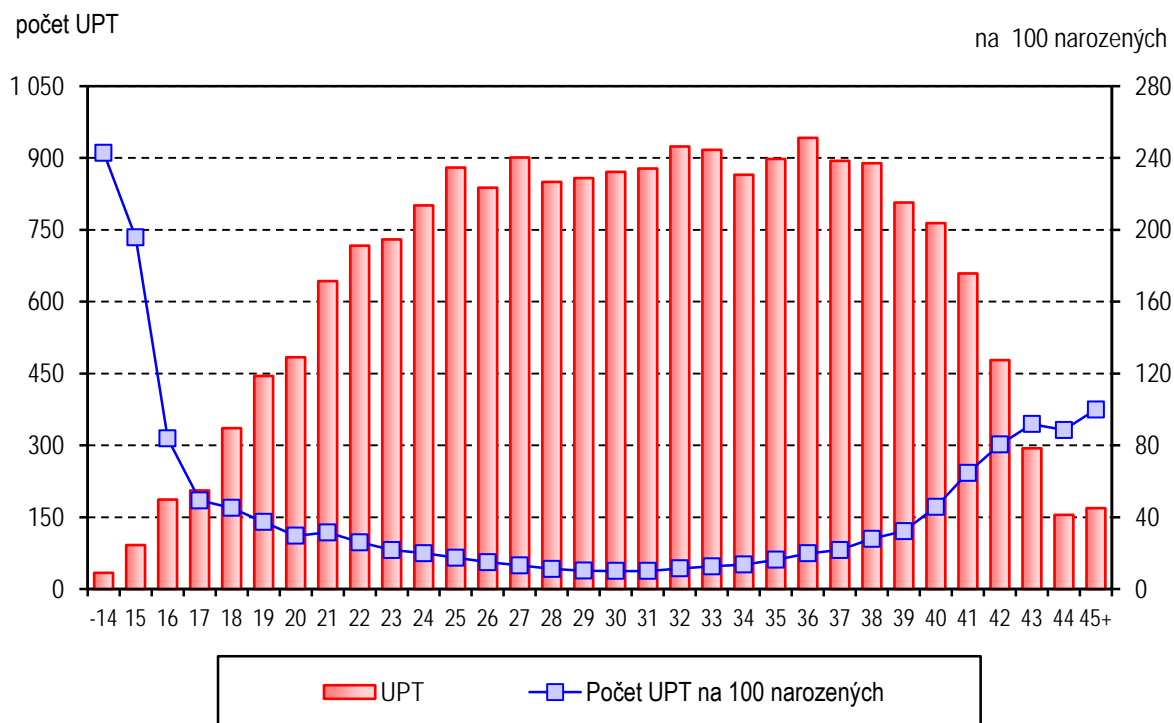


### 4. Vývoj samovolných potratů na 100 narozených



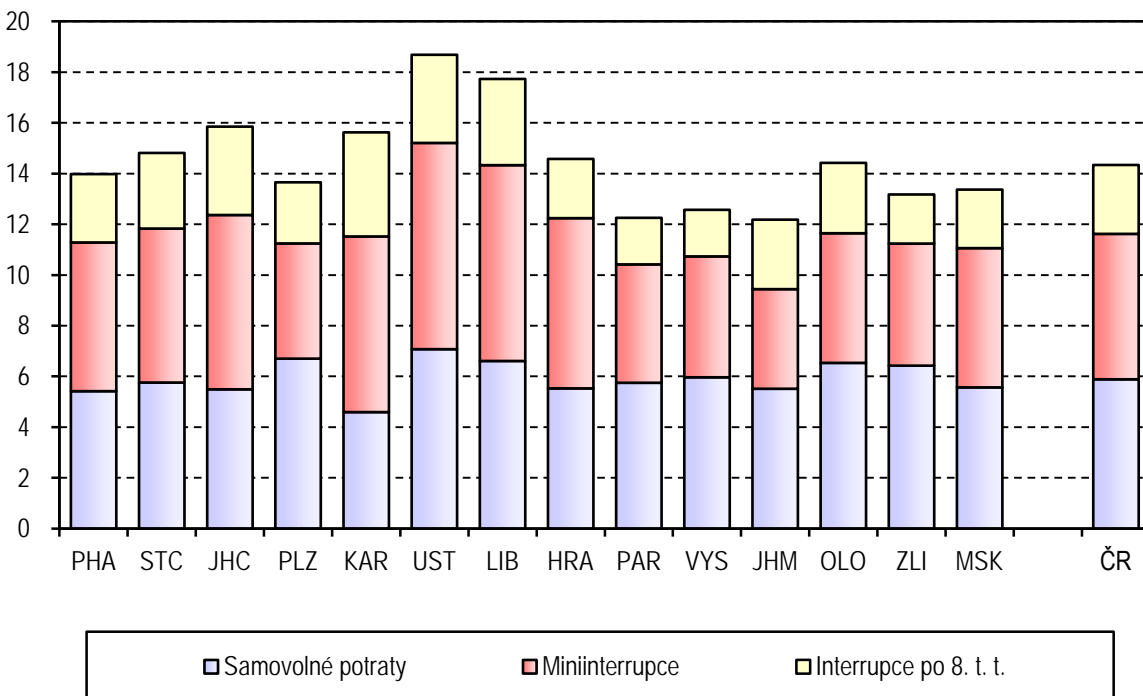
Pozn.: Od roku 2001 souhrnná data za potraty českých občanek a cizinek

### 5. Umělá přerušení těhotenství podle věku ženy

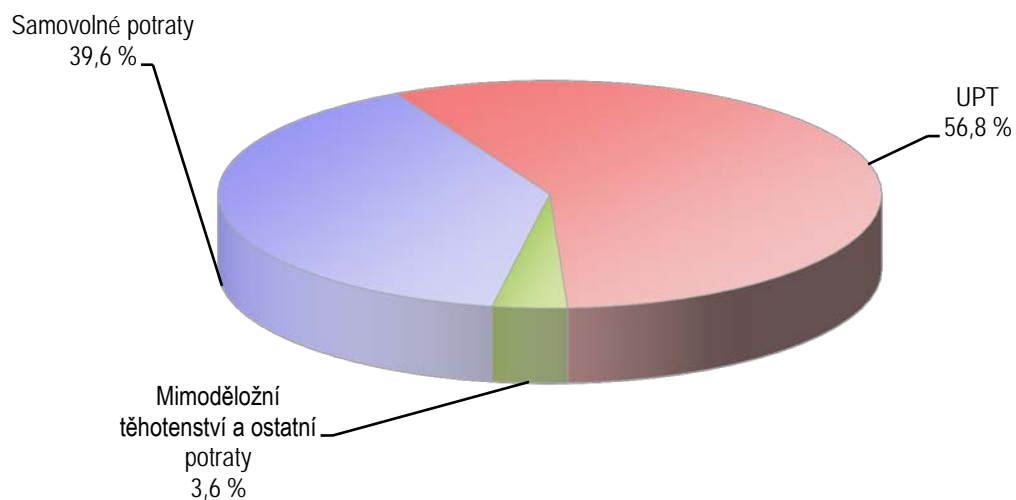


### 6. Obecná míra potratovosti podle kraje bydliště

na 1 000 žen ve věku 15–49 let

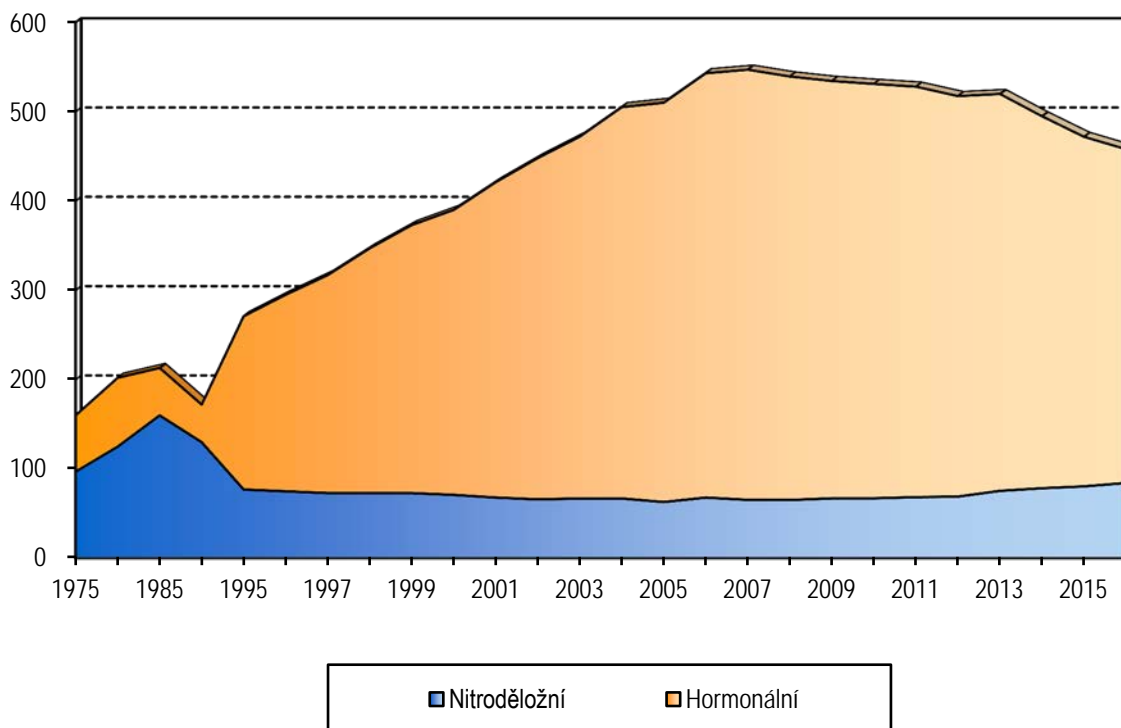


### 7. Struktura potratů podle druhu



### 8. Vývoj užívání antikoncepce

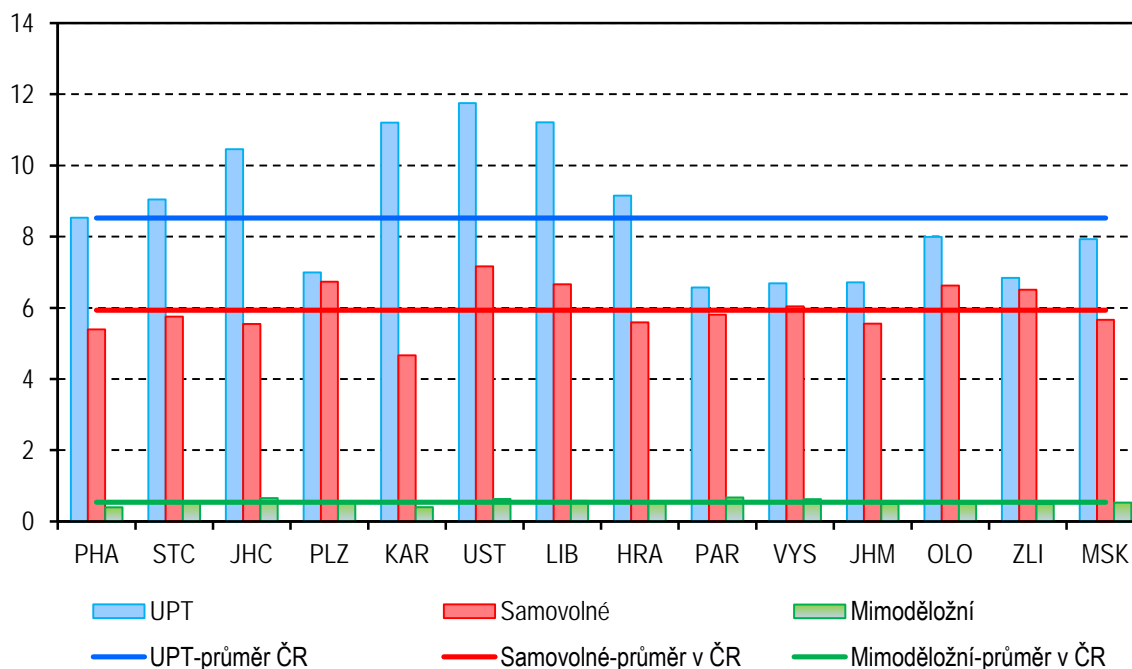
na 1 000 žen ve věku 15–49 let



Pozn. Hodnoty za roky 2014, 2015 a 2016 byly korigovány na nižší úspěšnost sběru dat.

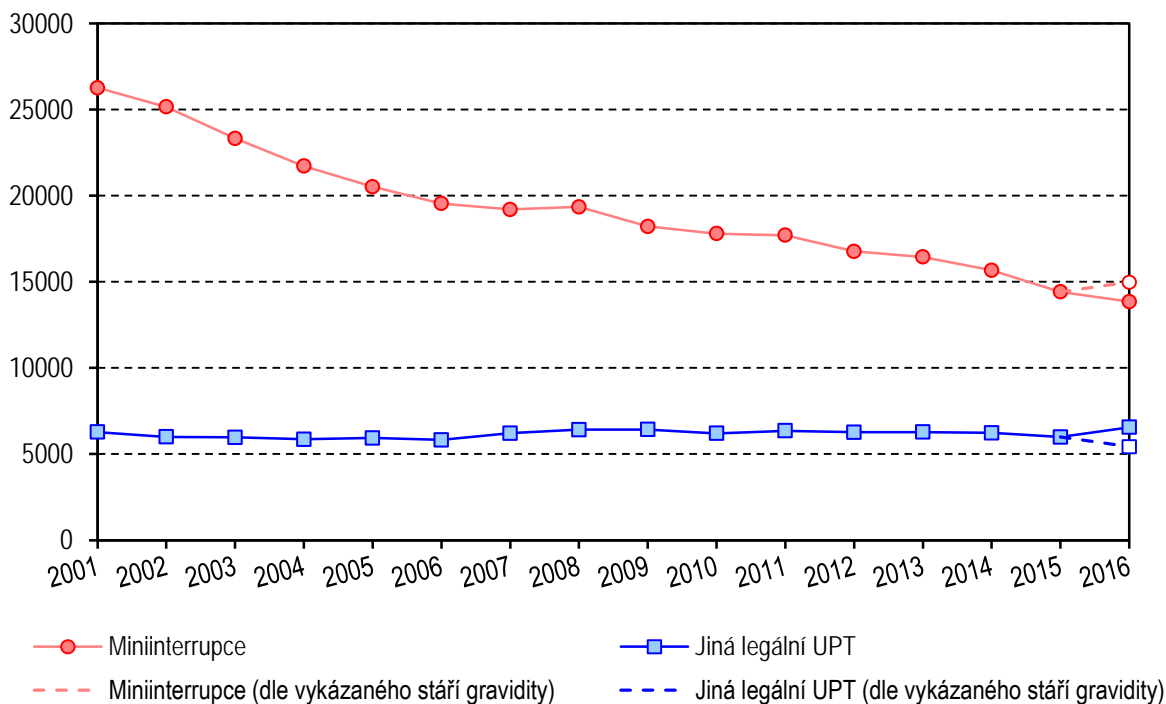
### 9. Potravy na 1 000 žen fertilního věku

na tisíc žen fertilního věku

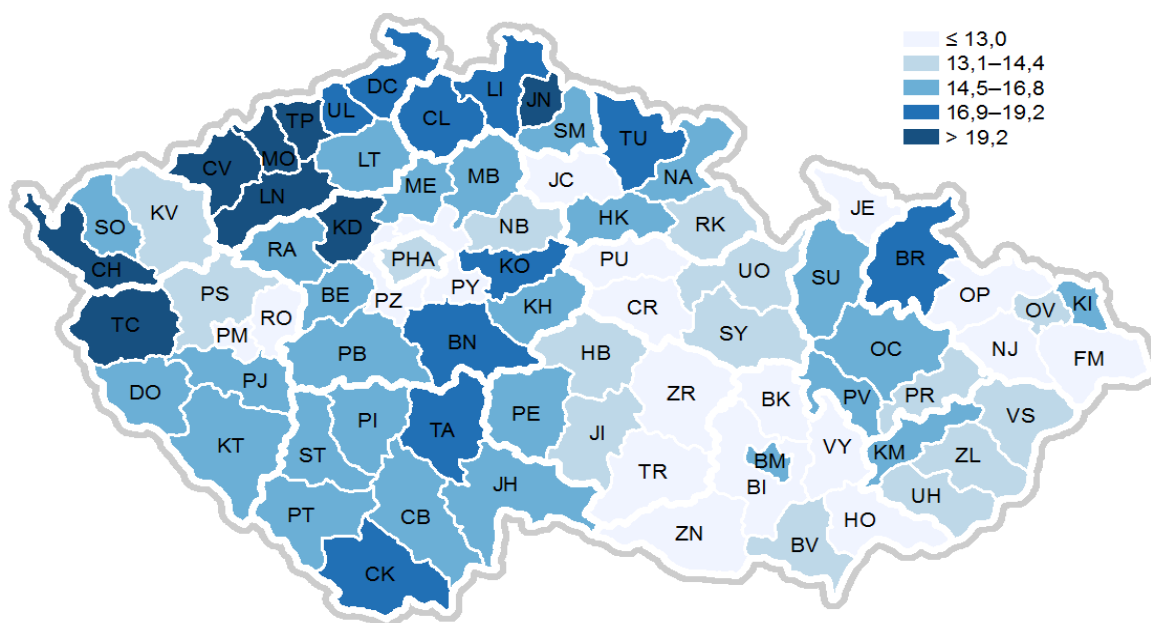


### 10. Vývoj počtu UPT podle stáří gravidity

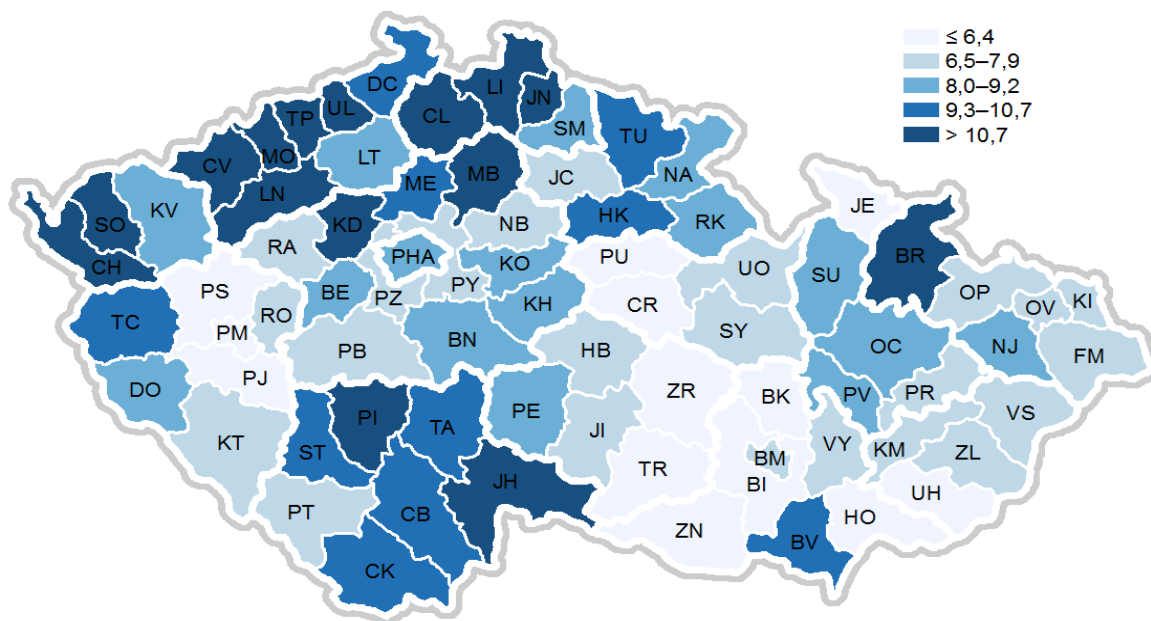
počet potratů



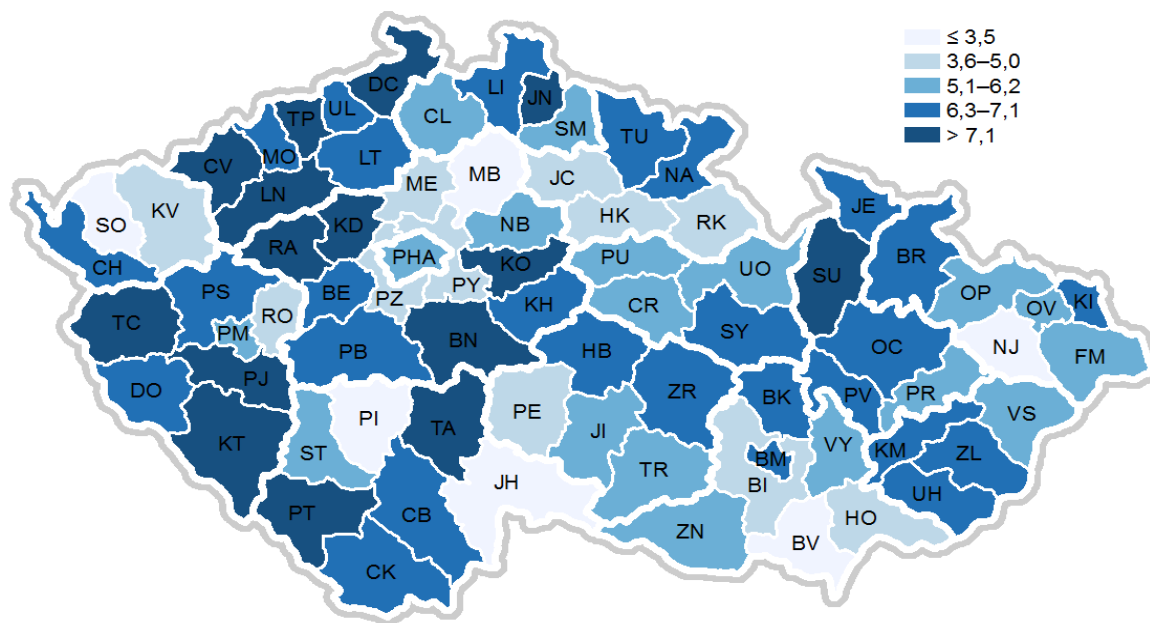
11. Počet potratů na 1 000 žen ve fertilním věku v okresech ČR



12. Počet UPT na 1 000 žen ve fertilním věku v okresech ČR



13. Počet samovolných potratů na 1 000 žen ve fertilním věku v okresech ČR



14. Okresy České republiky



## 1.1 Vývoj počtu potratů podle druhu a způsobu provedení

Rok	České občanky									Cizinky	Úhrnem vč. cizinek
	samo- volné	umělá přerušení těhotenství				ostat- ní	celkem bez MDT	mimo- dělož. těhot. (MDT)	celkem vč. MDT		
		miniinter- rupce	jiná legální	celkem	z toho ze zdrav. důvodů						
1960	17 471	.	.	67 550	8 582	192	85 213	.	.	.	.
1965	17 747	.	.	58 554	10 590	40	76 341	.	.	.	.
1970	17 597	.	.	71 893	12 793	19	89 509	.	.	.	.
1975	20 812	.	.	55 511	10 105	19	76 342	.	.	.	.
1980	17 561	.	.	68 930	13 274	12	86 503	.	.	.	.
1985	16 281	.	.	83 042	15 626	34	99 357	.	.	.	.
1986	15 873	.	.	83 564	15 029	15	99 452	.	.	.	.
1987	15 081	78 536	29 181	107 717	11 095	24	122 822	1 782	124 604	2 134	126 738
1988	15 282	85 493	24 538	110 031	10 087	18	125 331	1 799	127 130	2 216	129 346
1989	14 689	85 216	22 187	107 403	9 871	18	122 110	1 940	124 050	2 577	126 627
1990	14 656	86 444	20 687	107 131	9 428	15	121 802	1 893	123 695	2 361	126 056
1991	13 892	83 915	19 209	103 124	8 836	23	117 039	1 749	118 788	1 266	120 054
1992	13 324	77 040	16 395	93 435	10 270	4	106 763	1 681	108 444	880	109 324
1993	13 076	56 982	12 416	69 398	15 738	3	82 477	1 560	84 037	1 409	85 446
1994	10 958	45 694	7 980	53 674	13 046	8	64 640	1 460	66 100	1 334	67 434
1995	10 397	40 755	7 531	48 286	11 679	12	58 695	1 448	60 143	1 447	61 590
1996	10 129	39 125	7 381	46 506	10 884	19	56 654	1 530	58 184	1 778	59 962
1997	10 188	36 497	6 764	43 261	9 578	6	53 455	1 516	54 971	2 002	56 973
1998	10 844	34 193	6 742	40 935	8 742	12	51 791	1 507	53 298	2 356	55 654
1999	10 824	30 834	6 323	37 157	7 634	11	47 992	1 477	49 469	2 634	52 103
2000	10 972	26 785	5 745	32 530	6 338	15	43 517	1 377	44 894	2 476	47 370
2001	10 769	24 483	5 875	30 358	5 877	2	41 129	1 352	42 481	2 576	45 057
2002	10 853	23 322	5 528	28 850	5 429	23	39 726	1 266	40 992	2 751	43 743
2003	11 235	21 575	5 547	27 122	5 214	54	38 411	1 233	39 644	2 660	42 304
2004	11 988	20 255	5 530	25 785	4 479	9	37 782	1 288	39 070	2 254	41 324
2005	11 820	19 092	5 614	24 706	4 551	1	36 527	1 258	37 785	2 238	40 023

## 1.1 Vývoj počtu potratů podle druhu a způsobu provedení

Rok	České občanky									Cizinky	Úhrnem vč. cizinek
	samo- volné	umělá přerušení těhotenství				ostat- ní	celkem bez MDT	mimo- dělož. těhot. (MDT)	celkem vč. MDT		
		miniinter- rupce	jiná legální	celkem	z toho ze zdrav. důvodů						
2006	12 837	18 159	5 451	23 608	4 623	3	36 448	1 226	37 674	2 285	39 959
2007	13 533	17 623	5 756	23 379	4 615	-	36 912	1 347	38 259	2 658	40 917
2008	13 619	17 385	5 849	23 234	4 360	-	36 853	1 341	38 194	3 252	41 446
2009	13 931	16 479	5 889	22 368	4 381	-	36 299	1 209	37 508	3 020	40 528
<b>2010</b>	<b>13 390</b>	<b>16 293</b>	<b>5 715</b>	<b>22 008</b>	<b>4 249</b>	<b>7</b>	<b>35 405</b>	<b>1 209</b>	<b>36 614</b>	<b>2 659</b>	<b>39 273</b>
2011	13 016	16 241	5 929	22 170	4 205	-	35 186	1 107	36 293	2 571	38 864
2012	12 917	15 531	5 842	21 373	4 295	-	34 290	1 125	35 415	2 319	37 734
2013	13 100	15 318	5 902	21 220	4 138	-	34 320	1 196	35 516	2 171	37 687
2014	13 276	14 712	5 844	20 556	4 225	-	33 832	1 170	35 002	1 955	36 957
<b>2015</b>	<b>13 437</b>	<b>13 519</b>	<b>5 689</b>	<b>19 208</b>	<b>3 962</b>	<b>-</b>	<b>32 645</b>	<b>1 207</b>	<b>33 852</b>	<b>1 909</b>	<b>35 761</b>
2016	13 587	13 084	6 231	19 315	4 048	3	32 905	1 243	34 148	1 773	35 921

Pozn.: Od r. 1987 - Podle zákona ČNR č. 66/1986 Sb. (o umělém přerušení těhotenství)  
cizinky = cizí státní příslušnice s trvalým a dlouhodobým pobytem v ČR

<sup>1)</sup> Od roku 2001 souhrnná data za potraty českých občanek a cizinek



## 1.2 Vývoj počtu potratů podle druhu a způsobu provedení - české občanky a cizinky

Rok	České občanky a cizinky									
	samo- volné	umělá přerušeni těhotenství				ostatní	celkem bez MDT	mimo- dělož. těhot. (MDT)	celkem vč. MDT	z toho cizinky
		miniinter- rupce	jiná legální	celkem	z toho ze zdrav. důvodů					
2001	11 116	26 253	6 275	32 528	6 019	2	43 646	1 411	45 057	2 576
2002	11 256	25 147	5 995	31 142	5 606	24	42 422	1 321	43 743	2 751
2003	11 660	23 325	5 973	29 298	5 385	58	41 016	1 288	42 304	2 660
2004	12 402	21 715	5 859	27 574	4 597	9	39 985	1 339	41 324	2 254
<b>2005</b>	<b>12 245</b>	<b>20 519</b>	<b>5 934</b>	<b>26 453</b>	<b>4 678</b>	<b>1</b>	<b>38 699</b>	<b>1 324</b>	<b>40 023</b>	<b>2 238</b>
2006	13 326	19 537	5 817	25 352	4 779	3	38 681	1 278	39 959	2 285
2007	14 102	19 201	6 213	25 414	4 789	-	39 516	1 401	40 917	2 658
2008	14 273	19 343	6 417	25 760	4 569	-	40 033	1 413	41 446	3 252
2009	14 629	18 211	6 425	24 636	4 567	-	39 265	1 263	40 528	3 020
<b>2010</b>	<b>13 981</b>	<b>17 797</b>	<b>6 201</b>	<b>23 998</b>	<b>4 423</b>	<b>7</b>	<b>37 986</b>	<b>1 287</b>	<b>39 273</b>	<b>2 659</b>
2011	13 637	17 701	6 354	24 055	4 400	-	37 692	1 172	38 864	2 571
2012	13 516	16 768	6 264	23 032	4 488	-	36 548	1 186	37 734	2 319
2013	13 708	16 439	6 275	22 714	4 350	-	36 422	1 265	37 687	2 171
2014	13 857	15 664	6 229	21 893	4 430	-	35 750	1 207	36 957	1 955
<b>2015</b>	<b>14 082</b>	<b>14 413</b>	<b>5 990</b>	<b>20 403</b>	<b>4 114</b>	<b>-</b>	<b>34 485</b>	<b>1 276</b>	<b>35 761</b>	<b>1 909</b>
2016	14 212	13 847	6 559	20 406	4 228	3	34 621	1 300	35 921	1 773

Pozn.: Celkový počet potratů bez mimoděložního těhotenství se používá jen pro mezinárodní srovnání.

Od r. 1987 - Podle zákona ČNR č. 66/1986 Sb. (o umělém přerušeni těhotenství) cizinky = cizí státní příslušnice s trvalým a dlouhodobým pobytem v ČR.

<sup>1)</sup> Od roku 2001 souhrnná data za potraty českých občanek a cizinek

## 1.3 Vývoj ukazatelů potratovosti bez mimoděložních těhotenství

Rok	Potraty			Ze 100 ukončených těhotenství bylo potratů	Ze 100 potratů bylo UPT
	na 1 000 obyvatel	na 100 narozených	na 1 000 žen fertilního věku <sup>1)</sup>		
<b>1960</b>	<b>8,8</b>	<b>65,5</b>	<b>38,1</b>	<b>39,6</b>	<b>79,3</b>
1961	9,1	66,1	39,1	39,8	80,2
1962	8,7	62,0	37,1	38,3	79,0
1963	7,4	47,8	31,6	32,3	71,8
1964	7,3	45,5	31,0	31,3	72,7
<b>1965</b>	<b>7,8</b>	<b>51,4</b>	<b>33,1</b>	<b>33,9</b>	<b>76,7</b>
1966	8,5	58,6	35,5	36,9	79,0
1967	8,8	62,2	36,2	38,4	80,5
1968	9,0	64,4	36,5	39,2	81,4
1969	9,2	63,2	36,8	38,7	81,5
<b>1970</b>	<b>9,1</b>	<b>60,1</b>	<b>36,4</b>	<b>37,5</b>	<b>80,3</b>
1971	8,8	55,7	35,2	35,8	79,4
1972	8,6	51,5	34,5	34,0	76,7
1973	7,8	42,1	31,4	29,6	72,6
1974	7,8	40,0	31,9	28,6	72,9
<b>1975</b>	<b>7,6</b>	<b>39,6</b>	<b>31,3</b>	<b>28,4</b>	<b>72,7</b>
1976	7,7	41,3	32,1	29,2	73,0
1977	8,0	44,7	33,7	30,9	74,8
1978	8,2	46,6	34,6	31,8	76,2
1979	8,1	48,3	34,4	32,6	77,1
<b>1980</b>	<b>8,4</b>	<b>55,9</b>	<b>35,5</b>	<b>35,9</b>	<b>79,7</b>
1981	8,7	61,6	36,8	38,1	80,1
1982	8,9	64,2	37,6	39,1	81,4
1983	8,9	66,6	37,8	40,0	81,5
1984	9,4	70,2	39,5	41,3	82,3
<b>1985</b>	<b>9,6</b>	<b>72,8</b>	<b>40,4</b>	<b>42,1</b>	<b>83,6</b>
1986	9,6	74,3	40,1	42,6	84,0
1987	11,9	93,4	49,1	48,0	87,7
1988	12,1	94,1	49,5	48,1	87,8
1989	11,8	94,7	47,7	48,3	88,0
<b>1990</b>	<b>11,8</b>	<b>92,9</b>	<b>47,0</b>	<b>47,8</b>	<b>88,0</b>
1991	11,4	90,1	44,9	47,1	88,1
1992	10,3	87,4	40,6	46,3	87,5
1993	8,0	67,9	31,1	40,1	84,1
1994	6,3	60,5	24,3	37,4	83,0

## 1.3 Vývoj ukazatelů potratovosti bez mimoděložních těhotenství

Rok	Potraty			Ze 100 ukončených těhotenství bylo potratů	Ze 100 potratů bylo UPT
	na 1 000 obyvatel	na 100 narozených	na 1 000 žen fertilního věku <sup>1)</sup>		
1995	5,7	60,9	22,0	37,5	82,3
1996	5,5	62,4	21,3	38,0	82,1
1997	5,2	58,8	20,2	36,6	80,9
1998	5,0	57,0	19,7	35,9	79,0
1999	4,7	53,5	18,4	34,5	77,4
2000	4,2	47,7	16,8	32,0	74,8
2001 <sup>2)</sup>	4,3	48,0	17,0	32,1	74,5
2002	4,2	45,6	16,6	31,0	73,4
2003	4,0	43,7	16,2	30,1	71,4
2004	3,9	40,8	15,8	28,7	69,0
2005	3,8	37,8	15,4	27,2	68,4
2006	3,8	36,4	15,4	26,5	65,5
2007	3,8	34,4	15,7	25,4	64,3
2008	3,8	33,4	15,8	24,8	64,3
2009	3,7	33,1	15,4	24,9	62,7
2010	3,6	32,3	15,0	24,5	63,2
2011	3,6	34,6	15,1	25,8	63,9
2012	3,5	33,5	14,7	24,9	63,0
2013	3,6	35,2	15,3	26,0	60,3
2014	3,5	33,5	15,2	25,1	59,2
2015	3,4	32,2	14,8	24,3	57,1
2016	3,4	31,8	15,0	24,1	56,8

<sup>1)</sup> Fertilní věk: 15–49 let<sup>2)</sup> Do roku 2000 pouze za tuzemky, od roku 2001 souhrnná data za potraty českých občerek a cizinek

## 1.4 Vývoj ukazatelů umělé potratovosti

Rok	UPT			Ze 100 UPT		
	na 1 000 obyvatel	na 100 narozených	na 1 000 žen fertilního věku <sup>1)</sup>	zdravotní důvody	mini-interrupce	jiné legální
1987	10,4	81,9	43,1	10,3	72,9	27,1
1988	10,6	82,6	43,5	9,2	77,7	22,3
1989	10,4	83,3	41,9	9,2	79,4	20,7
<b>1990</b>	<b>10,3</b>	<b>81,7</b>	<b>41,3</b>	<b>8,8</b>	<b>80,7</b>	<b>19,3</b>
1991	10,0	79,4	39,6	8,6	81,4	18,6
1992	9,1	76,5	35,5	11,0	82,5	17,5
1993	6,7	57,1	26,2	22,7	82,1	17,9
1994	5,2	50,2	20,2	24,3	85,1	14,9
<b>1995</b>	<b>4,7</b>	<b>50,1</b>	<b>18,1</b>	<b>24,2</b>	<b>84,4</b>	<b>15,6</b>
1996	4,5	51,2	17,5	23,4	84,1	15,9
1997	4,2	47,6	16,4	22,1	84,4	15,6
1998	4,0	45,1	15,6	21,4	83,5	16,5
1999	3,6	41,4	14,2	20,6	83,0	17,0
<b>2000</b>	<b>3,2</b>	<b>35,7</b>	<b>12,5</b>	<b>19,5</b>	<b>82,3</b>	<b>17,7</b>
2001 <sup>2)</sup>	3,2	35,8	12,7	18,5	80,7	19,3
2002	3,1	33,5	12,2	18,0	80,7	19,3
2003	2,9	31,2	11,6	18,4	79,6	20,4
2004	2,7	28,2	10,9	16,7	78,8	21,2
<b>2005</b>	<b>2,6</b>	<b>25,8</b>	<b>10,5</b>	<b>17,7</b>	<b>77,6</b>	<b>22,4</b>
2006	2,5	23,9	10,1	18,9	77,1	22,9
2007	2,5	22,1	10,1	18,8	75,6	24,4
2008	2,5	21,5	10,2	17,7	75,1	24,9
2009	2,3	20,8	9,7	18,5	73,9	26,1
<b>2010</b>	<b>2,3</b>	<b>20,4</b>	<b>9,5</b>	<b>18,4</b>	<b>74,2</b>	<b>25,8</b>
2011	2,3	22,1	9,6	18,3	73,6	26,4
2012	2,2	21,1	9,3	19,5	72,8	27,2
2013	2,2	21,2	9,2	19,2	72,4	27,6
2014	2,1	19,9	9,0	20,2	71,5	28,5
<b>2015</b>	<b>1,9</b>	<b>18,4</b>	<b>8,5</b>	<b>20,2</b>	<b>70,6</b>	<b>29,4</b>
2016	1,9	18,1	8,5	20,7	67,9	32,1

<sup>1)</sup> Fertilní věk: 15–49 let<sup>2)</sup> Do roku 2000 pouze za tuzemky, od roku 2001 souhrnná data za potraty českých občerek a cizinek

## 1.5 Vývoj ukazatelů potratovosti - miniinterrupce a mimoděložní těhotenství

Rok	Miniinterrupce			Mimoděložní těhotenství		
	na 100 ukonč. těhotenství	na 100 potratů	na 1 000 žen fertilního věku <sup>1)</sup>	na 100 ukonč. těhotenství	na 100 narozených	na 1 000 žen fertilního věku <sup>1)</sup>
1987	30,7	63,0	31,4	0,7	1,4	0,7
1988	32,8	67,2	33,8	0,7	1,4	0,7
1989	33,7	68,7	33,3	0,8	1,5	0,8
<b>1990</b>	<b>33,9</b>	<b>69,9</b>	<b>33,3</b>	<b>0,7</b>	<b>1,4</b>	<b>0,7</b>
1991	33,7	70,6	32,2	0,7	1,3	0,7
1992	33,4	71,0	29,3	0,7	1,4	0,6
1993	27,7	67,8	21,5	0,8	1,3	0,6
1994	26,4	69,1	17,2	0,8	1,4	0,5
<b>1995</b>	<b>26,0</b>	<b>67,8</b>	<b>15,3</b>	<b>0,9</b>	<b>1,5</b>	<b>0,5</b>
1996	26,3	67,2	14,7	1,0	1,7	0,6
1997	25,0	66,4	13,8	1,0	1,7	0,6
1998	23,7	64,2	13,0	1,0	1,7	0,6
1999	22,1	62,3	11,8	1,1	1,6	0,6
<b>2000</b>	<b>19,7</b>	<b>59,7</b>	<b>10,3</b>	<b>1,0</b>	<b>1,5</b>	<b>0,5</b>
2001 <sup>2)</sup>	19,3	58,3	10,2	1,0	1,6	0,5
2002	18,4	57,5	9,9	1,0	1,4	0,5
2003	17,1	55,1	9,2	0,9	1,4	0,5
2004	15,6	52,5	8,6	1,0	1,4	0,5
<b>2005</b>	<b>14,4</b>	<b>51,3</b>	<b>8,1</b>	<b>0,9</b>	<b>1,3</b>	<b>0,5</b>
2006	13,4	48,9	7,8	0,9	1,2	0,5
2007	12,3	46,9	7,6	0,9	1,2	0,6
2008	12,0	46,7	7,6	0,9	1,2	0,6
2009	11,4	44,9	7,2	0,8	1,1	0,5
<b>2010</b>	<b>11,4</b>	<b>45,3</b>	<b>7,0</b>	<b>0,8</b>	<b>1,1</b>	<b>0,5</b>
2011	12,0	45,5	7,1	0,8	1,1	0,5
2012	11,4	44,4	6,7	0,8	1,1	0,5
2013	11,4	43,6	6,7	0,9	1,2	0,5
2014	10,6	42,4	6,4	0,8	1,1	0,5
<b>2015</b>	<b>9,8</b>	<b>40,3</b>	<b>6,0</b>	<b>0,9</b>	<b>1,1</b>	<b>0,5</b>
2016	9,3	38,5	5,8	0,9	1,2	0,5

<sup>1)</sup> Fertilní věk: 15–49 let<sup>2)</sup> Do roku 2000 pouze za tuzemky, od roku 2001 souhrnná data za potraty českých občerek a cizinek

**2. Vývoj užívání antikoncepce absolutně a v relativních číslech**  
**- údaje z Ročního výkazu o činnosti ZZ - obor gynekologie A (MZ) 1-01**

Rok	Počet žen s antikoncepcí k 31. 12.							
	absolutně				na 1 000 žen fertil. věku (15–49 let)			
	celkem	nitroděložní	hormonální	jiná	celkem	nitroděložní	hormonální	jiná
1970	101 632	69 880	31 752	.	41,37	28,44	12,92	.
1971	117 571	78 663	38 908	.	47,82	31,99	15,82	.
1972	125 047	74 827	50 220	.	50,90	30,46	20,44	.
1973	285 780	186 173	99 607	.	116,64	75,98	40,65	.
1974	331 244	214 324	113 266	3 654	135,80	87,87	46,44	1,50
<b>1975</b>	<b>391 212</b>	<b>234 964</b>	<b>153 327</b>	<b>2 921</b>	<b>160,98</b>	<b>96,68</b>	<b>63,09</b>	<b>1,20</b>
1976	401 744	237 794	160 550	3 400	165,72	98,09	66,23	1,40
1977	421 132	251 047	165 113	4 972	173,93	103,68	68,19	2,05
1978	443 362	267 332	170 876	5 154	182,79	110,22	70,45	2,12
1979	466 606	282 133	178 598	5 875	191,73	115,93	73,39	2,41
<b>1980</b>	<b>493 125</b>	<b>302 447</b>	<b>185 819</b>	<b>4 859</b>	<b>203,18</b>	<b>124,61</b>	<b>76,56</b>	<b>2,00</b>
1981	517 190	339 632	172 507	5 051	212,86	139,78	71,00	2,08
1982	530 193	364 526	160 860	4 807	217,92	149,83	66,12	1,98
1983	524 951	374 957	145 380	4 614	215,13	153,66	59,58	1,89
1984	529 896	388 390	138 094	3 412	216,14	158,42	56,33	1,39
<b>1985</b>	<b>530 483</b>	<b>395 727</b>	<b>131 232</b>	<b>3 524</b>	<b>214,96</b>	<b>160,35</b>	<b>53,18</b>	<b>1,43</b>
1986	531 860	398 733	129 708	3 419	213,76	160,25	52,13	1,37
1987	512 489	391 765	117 556	3 168	203,91	155,88	46,77	1,26
1988	493 863	373 058	117 217	3 588	194,12	146,63	46,07	1,41
1989	462 719	351 119	107 792	3 808	179,37	136,11	41,78	1,48
<b>1990</b>	<b>454 609</b>	<b>338 850</b>	<b>110 147</b>	<b>5 612</b>	<b>174,30</b>	<b>129,92</b>	<b>42,23</b>	<b>2,15</b>
1991	438 371	305 666	124 760	7 945	167,42	116,74	47,65	3,03
1992	476 132	291 823	176 746	7 563	180,22	110,46	66,90	2,86
1993	604 533	278 369	313 877	12 287	227,74	104,87	118,24	4,63
1994	649 538	217 922	431 616	.	243,82	81,80	162,02	.
<b>1995</b>	<b>723 031</b>	<b>204 339</b>	<b>518 692</b>	<b>.</b>	<b>271,07</b>	<b>76,61</b>	<b>194,46</b>	<b>.</b>
1996	782 448	200 134	582 314	.	295,07	75,47	219,59	.
1997	841 474	194 307	647 167	.	319,43	73,76	245,67	.
1998	912 844	193 079	719 765	.	348,73	73,76	274,97	.
1999	976 190	191 420	784 770	.	374,89	73,51	301,37	.
<b>2000</b>	<b>1 009 402</b>	<b>183 355</b>	<b>826 047</b>	<b>.</b>	<b>390,08</b>	<b>70,86</b>	<b>319,22</b>	<b>.</b>

## 2. Vývoj užívání antikoncepce absolutně a v relativních číslech - údaje z Ročního výkazu o činnosti ZZ - obor gynekologie A (MZ) 1-01

Rok	Počet žen s antikoncepcí k 31. 12.							
	absolutně				na 1 000 žen fertil. věku (15–49 let)			
	celkem	nitroděložní	hormonální	jiná	celkem	nitroděložní	hormonální	jiná
2001	1 084 432	176 147	908 285	.	424,20	68,90	355,30	.
2002	1 139 042	168 206	970 836	.	448,30	66,20	382,10	.
2003	1 195 325	168 579	1 026 746	.	471,96	66,56	405,40	.
2004	1 273 397	169 324	1 104 073	.	504,87	67,13	437,73	.
<b>2005</b>	<b>1 284 457</b>	<b>159 016</b>	<b>1 125 441</b>	.	<b>510,04</b>	<b>63,14</b>	<b>446,89</b>	.
2006	1 365 585	170 608	1 194 977	.	542,89	67,83	475,06	.
2007	1 383 196	165 532	1 217 664	.	546,96	65,46	481,51	.
2008	1 370 671	165 813	1 204 858	.	539,36	65,25	474,11	.
2009	1 358 180	170 727	1 187 453	.	534,32	67,17	467,16	.
<b>2010</b>	<b>1 345 195</b>	<b>170 153</b>	<b>1 175 042</b>	.	<b>531,03</b>	<b>67,17</b>	<b>463,86</b>	.
2011	1 316 755	170 774	1 145 981	.	527,99	68,48	459,51	.
2012	1 281 549	171 115	1 110 434	.	517,41	69,09	448,32	.
2013	1 272 938	184 959	1 087 979	.	519,81	75,53	444,28	.
2014	1 206 044	191 262	1 014 782	.	494,83	78,47	416,35	.
<b>2015</b>	<b>1 138 941</b>	<b>194 405</b>	<b>944 536</b>	.	<b>471,78</b>	<b>80,53</b>	<b>391,25</b>	.
2016 <sup>1)</sup>	1 080 362	202 074	878 288	.	468,24	84,35	373,55	.

Pozn. Hodnoty za roky 2014 , 2015 a 2016 byly korigovány na nižší úspěšnost sběru dat.

<sup>1)</sup> Za rok 2016 roční výkaz o činnosti ZZ - obor gynekologie a porodnictví A (MU) 1-01 odevzdalo 1694 z celkového počtu 1459 zpravodajských jednotek. Úspěšnost sběru tak činila 86,13 %.

## 3. Potraty podle druhu, kraje a okresu bydliště ženy, absolutně

Území, kraj, okres	Samo- volné potraty	Umělá přerušení těhotenství					Mimodě- ložní těho- tenství	Ostatní potraty	Potraty celkem
		mini- interupce	interupce po 8. t. t.	celkem	z toho ze zdr. důvodů	z toho farmako- logické UPT			
<b>Hl. m. Praha</b>	<b>1 642</b>	<b>1 777</b>	<b>817</b>	<b>2 594</b>	<b>527</b>	<b>457</b>	<b>122</b>	-	<b>4 358</b>
Benešov	162	133	54	187	31	16	21	-	370
Beroun	144	103	69	172	42	19	18	-	334
Kladno	273	335	138	473	25	20	31	-	777
Kolín	182	105	98	203	35	44	19	-	404
Kutná Hora	112	84	51	135	22	6	7	-	254
Mělník	115	163	75	238	50	17	9	-	362
Mladá Boleslav	80	191	141	332	124	72	16	-	428
Nymburk	134	110	57	167	37	19	5	-	306
Praha-východ	161	231	98	329	85	41	12	-	502
Praha-západ	152	199	54	253	43	47	13	-	418
Příbram	163	149	45	194	42	96	18	-	375
Rakovník	89	60	35	95	24	9	8	-	192
<b>Středočeský</b>	<b>1 767</b>	<b>1 863</b>	<b>915</b>	<b>2 778</b>	<b>560</b>	<b>406</b>	<b>177</b>	-	<b>4 722</b>
České Budějovice	280	302	117	419	115	111	44	-	743
Český Krumlov	94	108	40	148	24	58	8	-	250
Jindřichův Hradec	55	164	97	261	105	69	2	-	318
Písek	25	118	85	203	105	50	3	-	231
Prachatice	81	59	29	88	29	4	5	-	174
Strakonice	92	93	63	156	48	26	8	-	256
Tábor	164	146	71	217	54	20	24	-	405
<b>Jihočeský</b>	<b>791</b>	<b>990</b>	<b>502</b>	<b>1 492</b>	<b>480</b>	<b>338</b>	<b>94</b>	-	<b>2 377</b>
Domažlice	97	74	38	112	25	27	13	1	223
Klatovy	136	107	30	137	24	22	5	-	278
Plzeň-město	260	146	105	251	72	61	22	-	533
Plzeň-jih	106	49	36	85	28	9	16	-	207
Plzeň-sever	123	75	38	113	33	31	6	-	242
Rokycany	49	50	27	77	13	4	2	-	128
Tachov	99	89	39	128	16	32	9	-	236
<b>Plzeňský</b>	<b>870</b>	<b>590</b>	<b>313</b>	<b>903</b>	<b>211</b>	<b>186</b>	<b>73</b>	<b>1</b>	<b>1 847</b>



**3. Potraty podle druhu, kraje a okresu bydliště ženy, absolutně**

Území, kraj, okres	Samo- volné potraty	Umělá přerušení těhotenství					Mimodě- ložní těho- tenství	Ostatní potraty	Potraty celkem
		mini- interupce	interupce po 8. t. t.	celkem	z toho ze zdr. důvodů	z toho farmako- logické UPT			
Cheb	147	153	109	262	46	44	10	-	419
Karlovy Vary	123	164	63	227	26	85	8	-	358
Sokolov	41	152	106	258	50	49	9	1	309
<b>Karlovarský</b>	<b>311</b>	<b>469</b>	<b>278</b>	<b>747</b>	<b>122</b>	<b>178</b>	<b>27</b>	<b>1</b>	<b>1 086</b>
Děčín	212	197	104	301	63	52	15	-	528
Chomutov	207	271	95	366	41	15	33	-	606
Litoměřice	180	164	77	241	43	9	15	-	436
Louny	140	179	61	240	36	13	19	-	399
Most	179	247	87	334	49	33	13	-	526
Teplice	210	250	129	379	79	16	21	-	610
Ústí n. Labem	195	213	97	310	93	56	1	-	506
<b>Ústecký</b>	<b>1 323</b>	<b>1 521</b>	<b>650</b>	<b>2 171</b>	<b>404</b>	<b>194</b>	<b>117</b>	<b>-</b>	<b>3 611</b>
Česká Lípa	141	185	102	287	39	47	13	-	441
Jablonec n. Nisou	161	168	61	229	59	17	15	-	405
Liberec	276	322	143	465	83	107	18	-	759
Semily	87	102	36	138	27	7	12	-	237
<b>Liberecký</b>	<b>665</b>	<b>777</b>	<b>342</b>	<b>1 119</b>	<b>208</b>	<b>178</b>	<b>58</b>	<b>-</b>	<b>1 842</b>
Hradec Králové	178	265	90	355	64	64	16	-	549
Jičín	82	99	32	131	24	17	10	-	223
Náchod	162	140	59	199	31	23	11	-	372
Rychnov n. Kněžnou	81	122	39	161	26	24	9	-	251
Trutnov	174	196	66	262	36	50	24	-	460
<b>Královéhradecký</b>	<b>677</b>	<b>822</b>	<b>286</b>	<b>1 108</b>	<b>181</b>	<b>178</b>	<b>70</b>	<b>-</b>	<b>1 855</b>
Chrudim	142	99	31	130	31	26	27	-	299
Pardubice	210	160	72	232	43	48	23	-	465
Svitavy	148	129	47	176	17	53	6	-	330
Ústí n. Orlicí	170	156	64	220	32	93	22	-	412
<b>Pardubický</b>	<b>670</b>	<b>544</b>	<b>214</b>	<b>758</b>	<b>123</b>	<b>220</b>	<b>78</b>	<b>-</b>	<b>1 506</b>
Havlíčkův Brod	136	104	38	142	27	21	5	-	283
Jihlava	153	129	40	169	29	81	17	-	339
Pelhřimov	70	91	51	142	30	37	17	-	229

## 3. Potraty podle druhu, kraje a okresu bydliště ženy, absolutně

Území, kraj, okres	Samo- volné potraty	Umělá přerušení těhotenství					Mimodě- ložní těho- tenství	Ostatní potraty	Potraty celkem
		mini- interupce	interupce po 8. t. t.	celkem	z toho ze zdr. důvodů	z toho farmako- logické UPT			
Třebíč	136	121	39	160	35	47	19	-	315
Žďár n. Sázavou	187	100	42	142	36	10	13	-	342
<b>Vysočina</b>	<b>682</b>	<b>545</b>	<b>210</b>	<b>755</b>	<b>157</b>	<b>196</b>	<b>71</b>	-	<b>1 508</b>
Blansko	167	82	45	127	15	7	15	-	309
Brno-město	551	345	310	655	73	50	51	-	1 257
Brno-venkov	251	155	106	261	49	27	25	-	537
Břeclav	75	155	127	282	138	19	9	-	366
Hodonín	172	144	52	196	24	28	13	-	381
Vyškov	111	97	41	138	27	23	7	-	256
Znojmo	158	80	57	137	19	7	12	-	307
<b>Jihomoravský</b>	<b>1 485</b>	<b>1 058</b>	<b>738</b>	<b>1 796</b>	<b>345</b>	<b>161</b>	<b>132</b>	-	<b>3 413</b>
Jeseník	57	38	9	47	10	2	1	-	105
Olomouc	349	319	127	446	50	103	29	-	824
Prostějov	170	80	126	206	32	90	12	-	388
Přerov	169	134	79	213	47	59	16	-	398
Šumperk	197	166	59	225	61	35	14	-	436
<b>Olomoucký</b>	<b>942</b>	<b>737</b>	<b>400</b>	<b>1 137</b>	<b>200</b>	<b>289</b>	<b>72</b>	-	<b>2 151</b>
Kroměříž	160	127	52	179	36	25	12	-	351
Uherské Hradiště	206	153	50	203	58	43	18	-	427
Vsetín	198	152	69	221	48	40	19	-	438
Zlín	282	202	84	286	58	18	15	-	583
<b>Zlínský</b>	<b>846</b>	<b>634</b>	<b>255</b>	<b>889</b>	<b>200</b>	<b>126</b>	<b>64</b>	-	<b>1 799</b>
Bruntál	140	184	58	242	56	13	11	-	393
Frydek-Místek	276	252	74	326	53	73	21	-	623
Karviná	391	299	128	427	75	72	40	1	859
Nový Jičín	122	180	124	304	146	18	23	-	449
Opava	213	226	56	282	54	106	18	-	513
Ostrava-město	399	379	199	578	126	72	32	-	1 009
<b>Moravskoslezský</b>	<b>1 541</b>	<b>1 520</b>	<b>639</b>	<b>2 159</b>	<b>510</b>	<b>354</b>	<b>145</b>	<b>1</b>	<b>3 846</b>
<b>ČR</b>	<b>14 212</b>	<b>13 847</b>	<b>6 559</b>	<b>20 406</b>	<b>4 228</b>	<b>3 461</b>	<b>1 300</b>	<b>3</b>	<b>35 921</b>

#### 4.1 Potraty podle druhu, kraje a okresu bydliště ženy, na 1 000 obyvatel

Území, kraj, okres	Samovolné potraty	Umělá přerušení těhotenství					Mimoděložní těhotenství	Ostatní potraty	Potraty celkem
		mini interupce	interupce po 8. t. t.	celkem	z toho ze zdr. důvodů	z toho farmakologické UPT			
na 1 000 obyvatel									
<b>Hl. m. Praha</b>	<b>1,29</b>	<b>1,40</b>	<b>0,64</b>	<b>2,04</b>	<b>0,41</b>	<b>0,36</b>	<b>0,10</b>	-	<b>3,42</b>
Benešov	1,67	1,37	0,56	1,92	0,32	0,16	0,22	-	3,80
Beroun	1,59	1,14	0,76	1,90	0,46	0,21	0,20	-	3,68
Kladno	1,68	2,06	0,85	2,91	0,15	0,12	0,19	-	4,78
Kolín	1,83	1,06	0,99	2,05	0,35	0,44	0,19	-	4,07
Kutná Hora	1,50	1,13	0,68	1,81	0,29	0,08	0,09	-	3,40
Mělník	1,08	1,54	0,71	2,24	0,47	0,16	0,08	-	3,41
Mladá Boleslav	0,63	1,51	1,11	2,62	0,98	0,57	0,13	-	3,38
Nymburk	1,37	1,13	0,58	1,71	0,38	0,19	0,05	-	3,13
Praha-východ	0,95	1,36	0,58	1,93	0,50	0,24	0,07	-	2,95
Praha-západ	1,09	1,43	0,39	1,82	0,31	0,34	0,09	-	3,01
Příbram	1,43	1,30	0,39	1,70	0,37	0,84	0,16	-	3,28
Rakovník	1,61	1,08	0,63	1,72	0,43	0,16	0,14	-	3,47
<b>Středočeský</b>	<b>1,33</b>	<b>1,40</b>	<b>0,69</b>	<b>2,08</b>	<b>0,42</b>	<b>0,30</b>	<b>0,13</b>	-	<b>3,54</b>
České Budějovice	1,46	1,58	0,61	2,19	0,60	0,58	0,23	-	3,88
Český Krumlov	1,54	1,77	0,65	2,42	0,39	0,95	0,13	-	4,09
Jindřichův Hradec	0,60	1,80	1,06	2,86	1,15	0,76	0,02	-	3,49
Písek	0,35	1,67	1,20	2,87	1,48	0,71	0,04	-	3,26
Prachatice	1,60	1,16	0,57	1,73	0,57	0,08	0,10	-	3,43
Strakonice	1,30	1,32	0,89	2,21	0,68	0,37	0,11	-	3,62
Tábor	1,60	1,43	0,69	2,12	0,53	0,20	0,23	-	3,96
<b>Jihočeský</b>	<b>1,24</b>	<b>1,55</b>	<b>0,79</b>	<b>2,34</b>	<b>0,75</b>	<b>0,53</b>	<b>0,15</b>	-	<b>3,72</b>

#### 4.1 Potraty podle druhu, kraje a okresu bydliště ženy, na 1 000 obyvatel

Území, kraj, okres	Samo- volné potraty	Umělá přerušení těhotenství					Mimodě- ložní těho- tenství	Ostatní potraty	Potraty celkem
		mini interupce	interupce po 8. t. t.	celkem	z toho ze zdr. důvodů	z toho farmako- logické UPT			
<b>na 1 000 obyvatel</b>									
Domažlice	1,58	1,21	0,62	1,82	0,41	0,44	0,21	0,02	3,63
Klatovy	1,57	1,24	0,35	1,58	0,28	0,25	0,06	-	3,21
Plzeň-město	1,38	0,77	0,56	1,33	0,38	0,32	0,12	-	2,83
Plzeň-jih	1,70	0,79	0,58	1,36	0,45	0,14	0,26	-	3,32
Plzeň-sever	1,58	0,96	0,49	1,45	0,42	0,40	0,08	-	3,11
Rokycany	1,02	<b>1,04</b>	0,56	1,60	0,27	0,08	0,04	-	2,66
Tachov	1,87	1,68	0,74	2,42	0,30	0,60	0,17	-	4,46
<b>Plzeňský</b>	<b>1,51</b>	<b>1,02</b>	<b>0,54</b>	<b>1,56</b>	<b>0,37</b>	<b>0,32</b>	<b>0,13</b>	-	<b>3,20</b>
Cheb	1,60	1,67	1,19	2,85	0,50	0,48	0,11	-	4,56
Karlovy Vary	1,06	1,41	0,54	1,96	0,22	0,73	0,07	-	3,08
Sokolov	0,46	1,70	1,19	2,89	0,56	0,55	0,10	0,01	3,46
<b>Karlovarský</b>	<b>1,05</b>	<b>1,58</b>	<b>0,94</b>	<b>2,51</b>	<b>0,41</b>	<b>0,60</b>	<b>0,09</b>	-	<b>3,65</b>
Děčín	1,62	1,50	0,79	2,30	0,48	0,40	0,11	-	4,03
Chomutov	1,66	2,18	0,76	2,94	0,33	0,12	0,27	-	4,87
Litoměřice	1,51	1,37	0,65	2,02	0,36	0,08	0,13	-	3,66
Louny	1,62	2,07	0,71	2,78	0,42	0,15	0,22	-	4,62
Most	1,58	2,18	0,77	2,95	0,43	0,29	0,11	-	4,65
Teplíce	1,63	1,94	1,00	2,94	0,61	0,12	0,16	-	4,74
Ústí n. Labem	1,63	1,78	0,81	2,60	0,78	0,47	0,01	-	4,24
<b>Ústecký</b>	<b>1,61</b>	<b>1,85</b>	<b>0,79</b>	<b>2,64</b>	<b>0,49</b>	<b>0,24</b>	<b>0,14</b>	-	<b>4,39</b>
Česká Lípa	1,37	1,79	0,99	2,78	0,38	0,46	0,13	-	4,28
Jablonec n. Nisou	1,79	1,87	0,68	2,54	0,66	0,19	0,17	-	4,50
Liberec	1,60	1,86	0,83	2,69	0,48	0,62	0,10	-	4,39
Semily	1,17	1,38	0,49	1,86	0,36	0,09	0,16	-	3,20
<b>Liberecký</b>	<b>1,51</b>	<b>1,77</b>	<b>0,78</b>	<b>2,54</b>	<b>0,47</b>	<b>0,40</b>	<b>0,13</b>	-	<b>4,18</b>

#### 4.1 Potraty podle druhu, kraje a okresu bydliště ženy, na 1 000 obyvatel

Území, kraj, okres	Samo- volné potraty	Umělá přerušení těhotenství					Mimodě- ložní těho- tenství	Ostatní potraty	Potraty celkem
		mini interupce	interupce po 8. t. t.	celkem	z toho ze zdr. důvodů	z toho farmako- logické UPT			
<b>na 1 000 obyvatel</b>									
Hradec Králové	1,09	1,62	0,55	2,18	0,39	0,39	0,10	-	3,36
Jičín	1,03	1,25	0,40	1,65	0,30	0,21	0,13	-	2,81
Náchod	1,46	1,26	0,53	1,80	0,28	0,21	0,10	-	3,36
Rychnov n. Kněžnou	1,03	1,55	0,50	2,04	0,33	0,30	0,11	-	3,19
Trutnov	1,46	1,65	0,55	2,20	0,30	0,42	0,20	-	3,87
<b>Královéhradecký</b>	<b>1,23</b>	<b>1,49</b>	<b>0,52</b>	<b>2,01</b>	<b>0,33</b>	<b>0,32</b>	<b>0,13</b>	-	<b>3,37</b>
Chrudim	1,36	<b>0,95</b>	0,30	1,25	0,30	0,25	0,26	-	2,87
Pardubice	1,23	0,94	0,42	1,36	0,25	0,28	0,13	-	2,73
Svitavy	1,42	1,24	0,45	1,69	0,16	0,51	0,06	-	3,17
Ústí n. Orlicí	1,23	1,13	0,46	1,59	0,23	0,67	0,16	-	2,99
<b>Pardubický</b>	<b>1,30</b>	<b>1,05</b>	<b>0,41</b>	<b>1,47</b>	<b>0,24</b>	<b>0,43</b>	<b>0,15</b>	-	<b>2,92</b>
Havlíčkův Brod	1,44	1,10	0,40	1,50	0,29	0,22	0,05	-	2,99
Jihlava	1,36	1,14	0,36	1,50	0,26	0,72	0,15	-	3,01
Pelhřimov	0,97	1,26	0,71	1,97	0,42	0,51	0,24	-	3,18
Třebíč	1,22	1,08	0,35	1,43	0,31	0,42	0,17	-	2,82
Žďár n. Sázavou	0,37	0,20	0,08	0,28	0,07	0,02	0,03	-	0,67
<b>Vysočina</b>	<b>1,34</b>	<b>1,07</b>	<b>0,41</b>	<b>1,48</b>	<b>0,31</b>	<b>0,38</b>	<b>0,14</b>	-	<b>2,96</b>
Blansko	1,54	0,76	0,42	1,17	0,14	0,06	0,14	-	2,86
Brno-město	1,46	0,91	0,82	1,74	0,19	0,13	0,14	-	3,33
Brno-venkov	1,16	0,72	0,49	1,20	0,23	0,12	0,12	-	2,48
Břeclav	0,65	1,34	1,10	2,44	1,20	0,16	0,08	-	3,17
Hodonín	1,11	0,93	0,34	1,27	0,16	0,18	0,08	-	2,46
Vyškov	1,22	1,07	0,45	1,52	0,30	0,25	0,08	-	2,81
Znojmo	1,39	0,70	0,50	1,20	0,17	0,06	0,11	-	2,70
<b>Jihomoravský</b>	<b>1,26</b>	<b>0,90</b>	<b>0,63</b>	<b>1,53</b>	<b>0,29</b>	<b>0,14</b>	<b>0,11</b>	-	<b>2,90</b>

#### 4.1 Potraty podle druhu, kraje a okresu bydliště ženy, na 1 000 obyvatel

Území, kraj, okres	Samo- volné potraty	Umělá přerušení těhotenství					Mimodě- ložní těho- tenství	Ostatní potraty	Potraty celkem
		mini interupce	interupce po 8. t. t.	celkem	z toho ze zdr. důvodů	z toho farmako- logické UPT			
na 1 000 obyvatel									
Jeseník	1,46	0,97	0,23	1,20	0,26	0,05	0,03	-	2,68
Olomouc	1,49	1,36	0,54	1,91	0,21	0,44	0,12	-	3,52
Prostějov	1,56	0,74	1,16	1,90	0,29	0,83	0,11	-	3,57
Přerov	1,29	1,02	0,60	1,63	0,36	0,45	0,12	-	3,04
Šumperk	1,62	1,37	0,49	1,85	0,50	0,29	0,12	-	3,59
<b>Olomoucký</b>	<b>1,49</b>	<b>1,16</b>	<b>0,63</b>	<b>1,79</b>	<b>0,32</b>	<b>0,46</b>	<b>0,11</b>	-	<b>3,39</b>
Kroměříž	1,51	1,20	0,49	1,69	0,34	0,24	0,11	-	3,31
Uherské Hradiště	1,44	1,07	0,35	1,42	0,41	0,30	0,13	-	2,99
Vsetín	1,38	1,06	0,48	1,54	0,33	0,28	0,13	-	3,05
Zlín	1,47	1,05	0,44	1,49	0,30	0,09	0,08	-	3,04
<b>Zlínský</b>	<b>1,45</b>	<b>1,09</b>	<b>0,44</b>	<b>1,52</b>	<b>0,34</b>	<b>0,22</b>	<b>0,11</b>	-	<b>3,08</b>
Bruntál	1,50	1,97	0,62	2,59	0,60	0,14	0,12	-	4,21
Frydek-Místek	1,29	<b>1,18</b>	0,35	1,53	0,25	0,34	0,10	-	2,92
Karviná	1,55	1,19	0,51	1,69	0,30	0,29	0,16	-	3,40
Nový Jičín	0,80	1,19	0,82	2,00	0,96	0,12	0,15	-	2,96
Opava	1,21	1,28	0,32	1,60	0,31	0,60	0,10	-	2,90
Ostrava-město	1,23	1,17	0,61	1,78	0,39	0,22	0,10	-	3,12
Moravskoslezský	1,27	1,25	0,53	1,78	0,42	0,29	0,12	-	3,17
<b>ČR</b>	<b>1,35</b>	<b>1,31</b>	<b>0,62</b>	<b>1,93</b>	<b>0,40</b>	<b>0,33</b>	<b>0,12</b>	-	<b>3,40</b>

**4.2 Potraty podle druhu, kraje a okresu bydliště ženy,  
na 1 000 žen fertilního věku \*)**

Území, kraj, okres	Samo- volné potraty	Umělá přerušení těhotenství					Mimodě- ložní těho- tenství	Ostatní potraty	Potraty celkem
		mini- interupce	interupce po 8. t. t.	celkem	z toho ze zdr. důvodů	z toho farmako- logické UPT			
<b>na 1 000 žen fertilního věku</b>									
<b>Hl. m. Praha</b>	<b>5,40</b>	<b>5,84</b>	<b>2,69</b>	<b>8,53</b>	<b>1,73</b>	<b>1,50</b>	<b>0,40</b>	-	<b>14,33</b>
Benešov	7,60	6,24	2,53	8,78	1,45	0,75	0,99	-	17,36
Beroun	6,85	4,90	3,28	8,18	2,00	0,90	0,86	-	15,89
Kladno	7,31	8,97	3,70	12,67	0,67	0,54	0,83	-	20,81
Kolín	8,18	4,72	4,40	9,12	1,57	1,98	0,85	-	18,15
Kutná Hora	6,85	5,13	3,12	8,25	1,34	0,37	0,43	-	15,52
Mělník	4,68	6,64	3,05	9,69	2,04	0,69	0,37	-	14,74
Mladá Boleslav	2,77	6,62	4,89	11,51	4,30	2,50	0,55	-	14,84
Nymburk	5,92	4,86	2,52	7,38	1,63	0,84	0,22	-	13,52
Praha-východ	3,89	5,58	2,37	7,95	2,05	0,99	0,29	-	12,13
Praha-západ	4,47	5,85	1,59	7,44	1,27	1,38	0,38	-	12,30
Příbram	6,42	5,87	1,77	7,65	1,66	3,78	0,71	-	14,78
Rakovník	7,32	4,94	2,88	7,82	1,97	0,74	0,66	-	15,80
<b>Středočeský</b>	<b>5,75</b>	<b>6,06</b>	<b>2,98</b>	<b>9,04</b>	<b>1,82</b>	<b>1,32</b>	<b>0,58</b>	-	<b>15,37</b>
České Budějovice	6,34	6,83	2,65	9,48	2,60	2,51	1,00	-	16,81
Český Krumlov	6,80	7,81	2,89	10,71	1,74	4,20	0,58	-	18,09
Jindřichův Hradec	2,74	8,17	4,83	13,00	5,23	3,44	0,10	-	15,84
Písek	1,62	7,65	5,51	13,16	6,80	3,24	0,19	-	14,97
Prachatice	7,21	5,25	2,58	7,83	2,58	0,36	0,44	-	15,48
Strakonice	5,94	6,01	4,07	10,07	3,10	1,68	0,52	-	16,53
Tábor	7,31	6,51	3,17	9,68	2,41	0,89	1,07	-	18,06
<b>Jihočeský</b>	<b>5,54</b>	<b>6,94</b>	<b>3,52</b>	<b>10,46</b>	<b>3,36</b>	<b>2,37</b>	<b>0,66</b>	-	<b>16,66</b>

**4.2 Potraty podle druhu, kraje a okresu bydliště ženy,  
na 1 000 žen fertilního věku \*)**

Území, kraj, okres	Samo- volné potraty	Umělá přerušení těhotenství					Mimodě- ložní těho- tenství	Ostatní potraty	Potraty celkem
		mini- interupce	interupce po 8. t. t.	celkem	z toho ze zdr. důvodů	z toho farmako- logické UPT			
<b>na 1 000 žen fertilního věku</b>									
Domažlice	7,08	5,40	2,77	8,18	1,82	1,97	0,95	0,07	16,28
Klatovy	7,28	5,72	1,60	7,33	1,28	1,18	0,27	-	14,87
Plzeň-město	6,12	3,44	2,47	5,91	1,70	1,44	0,52	-	12,56
Plzeň-jih	7,76	3,59	2,64	6,22	2,05	0,66	1,17	-	15,15
Plzeň-sever	6,89	4,20	2,13	6,33	1,85	1,74	0,34	-	13,56
Rokycany	4,57	<b>4,66</b>	2,52	7,18	1,21	0,37	0,19	-	11,93
Tachov	8,17	7,35	3,22	10,56	1,32	2,64	0,74	-	19,48
<b>Plzeňský</b>	<b>6,73</b>	<b>4,57</b>	<b>2,42</b>	<b>6,99</b>	<b>1,63</b>	<b>1,44</b>	<b>0,57</b>	<b>0,01</b>	<b>14,30</b>
Cheb	7,06	7,35	5,24	12,58	2,21	2,11	0,48	-	20,12
Karlovy Vary	4,81	6,42	2,47	8,88	1,02	3,33	0,31	-	14,01
Sokolov	2,02	7,48	5,22	12,70	2,46	2,41	0,44	0,05	15,21
<b>Karlovarský</b>	<b>4,66</b>	<b>7,03</b>	<b>4,17</b>	<b>11,20</b>	<b>1,83</b>	<b>2,67</b>	<b>0,40</b>	<b>0,01</b>	<b>16,29</b>
Děčín	7,32	6,81	3,59	10,40	2,18	1,80	0,52	-	18,24
Chomutov	7,31	9,56	3,35	12,92	1,45	0,53	1,16	-	21,39
Litoměřice	6,78	6,18	2,90	9,08	1,62	0,34	0,57	-	16,43
Louny	7,25	9,27	3,16	12,42	1,86	0,67	0,98	-	20,65
Most	7,05	9,73	3,43	13,16	1,93	1,30	0,51	-	20,72
Teplice	7,26	8,64	4,46	13,10	2,73	0,55	0,73	-	21,09
Ústí n. Labem	7,14	7,80	3,55	11,35	3,41	2,05	0,04	-	18,53
<b>Ústecký</b>	<b>7,16</b>	<b>8,23</b>	<b>3,52</b>	<b>11,75</b>	<b>2,19</b>	<b>1,05</b>	<b>0,63</b>	-	<b>19,55</b>
Česká Lípa	5,94	7,80	4,30	12,10	1,64	1,98	0,55	-	18,59
Jablonec n. Nisou	7,92	8,26	3,00	11,26	2,90	0,84	0,74	-	19,92
Liberec	6,96	8,12	3,61	11,73	2,09	2,70	0,45	-	19,15
Semily	5,39	6,32	2,23	8,55	1,67	0,43	0,74	-	14,69
<b>Liberecký</b>	<b>6,66</b>	<b>7,78</b>	<b>3,43</b>	<b>11,21</b>	<b>2,08</b>	<b>1,78</b>	<b>0,58</b>	-	<b>18,45</b>



**4.2 Potraty podle druhu, kraje a okresu bydliště ženy,  
na 1 000 žen fertilního věku \*)**

Území, kraj, okres	Samo- volné potraty	Umělá přerušení těhotenství					Mimodě- ložní těho- tenství	Ostatní potraty	Potraty celkem
		mini- interupce	interupce po 8. t. t.	celkem	z toho ze zdr. důvodů	z toho farmako- logické UPT			
<b>na 1 000 žen fertilního věku</b>									
Hradec Králové	4,94	7,35	2,50	9,85	1,78	1,78	0,44	-	15,23
Jičín	4,74	5,73	1,85	7,58	1,39	0,98	0,58	-	12,90
Náchod	6,65	5,75	2,42	8,17	1,27	0,94	0,45	-	15,28
Rychnov n. Kněžnou	4,65	7,00	2,24	9,24	1,49	1,38	0,52	-	14,40
Trutnov	6,69	7,53	2,54	10,07	1,38	1,92	0,92	-	17,68
<b>Královéhradecký</b>	<b>5,59</b>	<b>6,79</b>	<b>2,36</b>	<b>9,15</b>	<b>1,49</b>	<b>1,47</b>	<b>0,58</b>	-	<b>15,32</b>
Chrudim	6,18	4,31	1,35	5,66	1,35	1,13	1,18	-	13,01
Pardubice	5,49	4,18	1,88	6,06	1,12	1,25	0,60	-	12,15
Svitavy	6,38	5,56	2,03	7,59	0,73	2,29	0,26	-	14,23
Ústí n. Orlicí	5,51	5,05	2,07	7,13	1,04	3,01	0,71	-	13,34
<b>Pardubický</b>	<b>5,81</b>	<b>4,72</b>	<b>1,86</b>	<b>6,57</b>	<b>1,07</b>	<b>1,91</b>	<b>0,68</b>	-	<b>13,06</b>
Havlíčkův Brod	6,61	5,06	1,85	6,90	1,31	1,02	0,24	-	13,76
Jihlava	6,06	5,11	1,58	6,69	1,15	3,21	0,67	-	13,42
Pelhřimov	4,50	5,84	3,28	9,12	1,93	2,38	1,09	-	14,71
Třebíč	5,44	4,84	1,56	6,40	1,40	1,88	0,76	-	12,60
Žďár n. Sázavou	7,07	3,78	1,59	5,37	1,36	0,38	0,49	-	12,93
<b>Vysočina</b>	<b>6,04</b>	<b>4,83</b>	<b>1,86</b>	<b>6,69</b>	<b>1,39</b>	<b>1,74</b>	<b>0,63</b>	-	<b>13,36</b>
Blansko	6,90	3,39	1,86	5,25	0,62	0,29	0,62	-	12,77
Brno-město	6,42	4,02	3,61	7,64	0,85	0,58	0,59	-	14,66
Brno-venkov	5,02	3,10	2,12	5,22	0,98	0,54	0,50	-	10,73
Břeclav	2,86	5,90	4,84	10,74	5,26	0,72	0,34	-	13,94
Hodonín	4,99	4,18	1,51	5,69	0,70	0,81	0,38	-	11,06
Vyškov	5,36	4,68	1,98	6,66	1,30	1,11	0,34	-	12,36
Znojmo	6,09	3,08	2,20	5,28	0,73	0,27	0,46	-	11,84
<b>Jihomoravský</b>	<b>5,55</b>	<b>3,96</b>	<b>2,76</b>	<b>6,72</b>	<b>1,29</b>	<b>0,60</b>	<b>0,49</b>	-	<b>12,77</b>

**4.2 Potraty podle druhu, kraje a okresu bydliště ženy,  
na 1 000 žen fertilního věku \*)**

Území, kraj, okres	Samo- volné potraty	Umělá přerušení těhotenství					Mimodě- ložní těho- tenství	Ostatní potraty	Potraty celkem
		mini- interupce	interupce po 8. t. t.	celkem	z toho ze zdr. důvodů	z toho farmako- logické UPT			
<b>na 1 000 žen fertilního věku</b>									
Jeseník	6,83	4,55	1,08	5,63	1,20	0,24	0,12	-	12,58
Olomouc	6,52	5,96	2,37	8,33	0,93	1,92	0,54	-	15,40
Prostějov	6,99	3,29	5,18	8,47	1,32	3,70	0,49	-	15,95
Přerov	5,79	4,59	2,71	7,29	1,61	2,02	0,55	-	13,63
Šumperk	7,33	6,17	2,19	8,37	2,27	1,30	0,52	-	16,22
<b>Olomoucký</b>	<b>6,62</b>	<b>5,18</b>	<b>2,81</b>	<b>7,99</b>	<b>1,41</b>	<b>2,03</b>	<b>0,51</b>	-	<b>15,12</b>
Kroměříž	6,81	5,41	2,21	7,62	1,53	1,06	0,51	-	14,95
Uherské Hradiště	6,48	4,81	1,57	6,38	1,82	1,35	0,57	-	13,43
Vsetín	6,21	4,77	2,16	6,93	1,51	1,25	0,60	-	13,74
Zlín	6,60	4,73	1,97	6,69	1,36	0,42	0,35	-	13,65
<b>Zlínský</b>	<b>6,51</b>	<b>4,88</b>	<b>1,96</b>	<b>6,84</b>	<b>1,54</b>	<b>0,97</b>	<b>0,49</b>	-	<b>13,85</b>
Bruntál	6,77	8,90	2,80	11,70	2,71	0,63	0,53	-	19,00
Frydek-Místek	5,74	<b>5,24</b>	1,54	6,77	1,10	1,52	0,44	-	12,95
Karviná	7,01	5,36	2,29	7,66	1,34	1,29	0,72	0,02	15,40
Nový Jičín	3,54	5,23	3,60	8,83	4,24	0,52	0,67	-	13,04
Opava	5,36	5,69	1,41	7,09	1,36	2,67	0,45	-	12,91
Ostrava-město	5,43	5,16	2,71	7,87	1,72	0,98	0,44	-	13,74
<b>Moravskoslezský</b>	<b>5,66</b>	<b>5,58</b>	<b>2,35</b>	<b>7,93</b>	<b>1,87</b>	<b>1,30</b>	<b>0,53</b>	<b>0,00</b>	<b>14,13</b>
<b>ČR</b>	<b>5,93</b>	<b>5,78</b>	<b>2,74</b>	<b>8,52</b>	<b>1,76</b>	<b>1,44</b>	<b>0,54</b>	<b>0,00</b>	<b>14,99</b>

\*) Fertilní věk: 15–49 let

### 4.3 Potraty podle druhu, kraje a okresu bydliště ženy, na 100 narozených

Území, kraj, okres	Samo- volné potraty	Umělá přerušení těhotenství					Mimodě- ložní těho- tenství	Ostatní potraty	Potraty celkem
		mini- interupce	interupce po 8. t. t.	celkem	z toho ze zdr. důvodů	z toho farmako- logické UPT			
<b>na 100 narozených</b>									
<b>Hl. m. Praha</b>	<b>10,96</b>	<b>11,86</b>	<b>5,45</b>	<b>17,31</b>	<b>3,52</b>	<b>3,05</b>	<b>0,81</b>	-	<b>29,08</b>
Benešov	15,84	13,00	5,28	18,28	3,03	1,56	2,05	-	36,17
Beroun	14,15	10,12	6,78	16,90	4,13	1,87	1,77	-	32,81
Kladno	14,76	18,11	7,46	25,57	1,35	1,08	1,68	-	42,00
Kolín	16,73	9,65	9,01	18,66	3,22	4,04	1,75	-	37,13
Kutná Hora	14,74	11,05	6,71	17,76	2,89	0,79	0,92	-	33,42
Mělník	9,76	13,84	6,37	20,20	0,04	1,44	0,76	-	30,73
Mladá Boleslav	5,81	13,87	10,24	24,11	9,01	5,23	1,16	-	31,08
Nymburk	13,19	10,83	5,61	16,44	3,64	1,87	0,49	-	30,12
Praha-východ	7,69	11,03	4,68	15,71	4,06	1,96	0,57	-	23,97
Praha-západ	8,95	11,71	3,18	14,89	2,53	2,77	0,77	-	24,60
Příbram	13,97	12,77	3,86	16,62	3,60	8,23	1,54	-	32,13
Rakovník	16,54	11,15	6,51	17,66	4,46	1,67	1,49	-	35,69
<b>Středočeský</b>	<b>11,93</b>	<b>12,58</b>	<b>6,18</b>	<b>18,76</b>	<b>3,78</b>	<b>2,74</b>	<b>1,20</b>	-	<b>31,89</b>
České Budějovice	12,90	13,92	5,39	19,31	5,30	5,12	2,03	-	34,24
Český Krumlov	13,68	15,72	5,82	21,54	3,49	8,44	1,16	-	36,39
Jindřichův Hradec	6,21	18,51	10,95	29,46	11,85	7,79	0,23	-	35,89
Písek	3,43	16,19	11,66	27,85	14,40	6,86	0,41	-	31,69
Prachatice	15,31	11,15	5,48	16,64	5,48	0,76	0,95	-	32,89
Strakonice	12,72	12,86	8,71	21,58	6,64	3,60	1,11	-	35,41
Tábor	15,75	14,02	6,82	20,85	5,19	1,92	2,31	-	38,90
<b>Jihočeský</b>	<b>15,06</b>	<b>11,49</b>	<b>5,90</b>	<b>17,39</b>	<b>7,10</b>	<b>4,19</b>	<b>2,02</b>	<b>0,16</b>	<b>34,63</b>

### 4.3 Potraty podle druhu, kraje a okresu bydliště ženy, na 100 narozených

Území, kraj, okres	Samo- volné potraty	Umělá přerušení těhotenství					Mimodě- ložní těho- tenství	Ostatní potraty	Potraty celkem
		mini- interupce	interupce po 8. t. t.	celkem	z toho ze zdr. důvodů	z toho farmako- logické UPT			
<b>na 100 narozených</b>									
Domažlice	15,06	11,49	5,90	17,39	3,88	4,19	2,02	0,16	34,63
Klatovy	16,15	12,71	3,56	16,27	2,85	2,61	0,59	-	33,02
Plzeň-město	12,96	7,28	5,23	12,51	3,59	3,04	1,10	-	26,57
Plzeň-jih	17,29	7,99	5,87	13,87	4,57	1,47	2,61	-	33,77
Plzeň-sever	15,20	9,27	4,70	13,97	4,08	3,83	0,74	-	29,91
Rokycany	10,00	<b>10,20</b>	5,51	15,71	2,65	0,82	0,41	-	26,12
Tachov	17,74	15,95	6,99	22,94	2,87	5,73	1,61	-	42,29
<b>Plzeňský</b>	<b>14,59</b>	<b>9,90</b>	<b>5,25</b>	<b>15,15</b>	<b>3,54</b>	<b>3,12</b>	<b>1,22</b>	<b>0,02</b>	<b>30,98</b>
Cheb	17,63	18,35	13,07	31,41	5,52	5,28	1,20	-	50,24
Karlovy Vary	11,27	15,03	5,77	20,81	2,38	7,79	0,73	-	32,81
Sokolov	4,56	16,89	11,78	28,67	5,56	5,44	1,00	0,11	34,33
<b>Karlovarský</b>	<b>11,01</b>	<b>16,60</b>	<b>9,84</b>	<b>26,44</b>	<b>4,32</b>	<b>6,30</b>	<b>0,96</b>	<b>0,04</b>	<b>38,44</b>
Děčín	16,63	15,45	8,16	23,61	4,94	4,08	1,18	-	41,41
Chomutov	16,53	21,65	7,59	29,23	3,27	1,20	2,64	-	48,40
Litoměřice	15,68	14,29	6,71	20,99	3,75	0,78	1,31	-	37,98
Louny	15,70	20,07	6,84	26,91	4,04	1,46	2,13	-	44,73
Most	15,63	21,57	7,60	29,17	4,28	2,88	1,14	-	45,94
Teplice	16,76	19,95	10,30	30,25	6,30	1,28	1,68	-	48,68
Ústí n. Labem	14,53	15,87	7,23	23,10	6,93	4,17	0,07	-	37,70
<b>Ústecký</b>	<b>15,93</b>	<b>18,31</b>	<b>7,82</b>	<b>26,13</b>	<b>4,86</b>	<b>2,34</b>	<b>1,41</b>	-	<b>43,47</b>
Česká Lípa	12,59	16,52	9,11	25,63	3,48	4,20	1,16	-	39,38
Jablonec n. Nisou	15,07	15,73	5,71	21,44	5,52	1,59	1,40	-	37,92
Liberec	13,80	16,10	7,15	23,25	4,15	5,35	0,90	-	37,95
Semily	11,04	12,94	4,57	17,51	3,43	0,89	1,52	-	30,08
<b>Liberecký</b>	<b>13,36</b>	<b>15,61</b>	<b>6,87</b>	<b>22,49</b>	<b>4,18</b>	<b>3,58</b>	<b>1,17</b>	-	<b>37,02</b>

### 4.3 Potraty podle druhu, kraje a okresu bydliště ženy, na 100 narozených

Území, kraj, okres	Samo- volné potraty	Umělá přerušení těhotenství					Mimodě- ložní těho- tenství	Ostatní potraty	Potraty celkem
		mini- interupce	interupce po 8. t. t.	celkem	z toho ze zdr. důvodů	z toho farmako- logické UPT			
<b>na 100 narozených</b>									
Hradec Králové	10,38	15,45	5,25	20,70	3,73	3,73	0,93	-	32,01
Jičín	10,04	12,12	3,92	16,03	2,94	2,08	1,22	-	27,29
Náchod	14,61	12,62	5,32	17,94	2,80	2,07	0,99	-	33,54
Rychnov n. Kněžnou	9,82	14,79	4,73	19,52	3,15	2,91	1,09	-	30,42
Trutnov	14,83	16,71	5,63	22,34	3,07	4,26	2,05	-	39,22
<b>Královéhradecký</b>	<b>12,01</b>	<b>14,58</b>	<b>5,07</b>	<b>19,65</b>	<b>3,21</b>	<b>3,16</b>	<b>1,24</b>	-	<b>32,90</b>
Chrudim	12,91	9,00	2,82	11,82	2,82	2,36	2,45	-	27,18
Pardubice	11,29	8,60	3,87	12,47	2,31	2,58	1,24	-	25,00
Svitavy	13,74	11,98	4,36	16,34	1,58	4,92	0,56	-	30,64
Ústí n. Orlicí	11,20	10,28	4,22	14,49	2,11	6,13	1,45	-	27,14
<b>Pardubický</b>	<b>12,06</b>	<b>9,79</b>	<b>3,85</b>	<b>13,65</b>	<b>2,21</b>	<b>3,96</b>	<b>1,40</b>	-	<b>27,11</b>
Havlíčkův Brod	13,89	10,62	3,88	14,50	2,76	2,15	0,51	-	28,91
Jihlava	12,49	10,53	3,27	13,80	2,37	6,61	1,39	-	27,67
Pelhřimov	10,40	13,52	7,58	21,10	4,46	5,50	2,53	-	34,03
Třebíč	12,05	10,72	3,45	14,17	3,10	4,16	1,68	-	27,90
Žďár n. Sázavou	14,11	7,55	3,17	10,72	2,72	0,75	0,98	-	25,81
<b>Vysočina</b>	<b>12,79</b>	<b>10,22</b>	<b>3,94</b>	<b>14,16</b>	<b>2,95</b>	<b>3,68</b>	<b>1,33</b>	-	<b>28,29</b>
Blansko	14,42	7,08	3,89	10,97	1,30	0,60	1,30	-	26,68
Brno-město	12,04	7,54	6,77	14,31	1,60	1,09	1,11	-	27,47
Brno-venkov	9,62	5,94	4,06	10,01	1,88	1,04	0,96	-	20,59
Břeclav	6,16	12,73	10,43	23,15	11,33	1,56	0,74	-	30,05
Hodonín	11,62	9,73	3,51	13,24	1,62	1,89	0,88	-	25,74
Vyškov	11,07	9,67	4,09	13,76	2,69	2,29	0,70	-	25,52
Znojmo	13,31	6,74	4,80	11,54	1,60	0,59	1,01	-	25,86
<b>Jihomoravský</b>	<b>11,22</b>	<b>8,00</b>	<b>5,58</b>	<b>13,58</b>	<b>2,61</b>	<b>1,22</b>	<b>1,00</b>	-	<b>25,80</b>

### 4.3 Potraty podle druhu, kraje a okresu bydliště ženy, na 100 narozených

Území, kraj, okres	Samo- volné potraty	Umělá přerušení těhotenství					Mimodě- ložní těho- tenství	Ostatní potraty	Potraty celkem
		mini- interupce	interupce po 8. t. t.	celkem	z toho ze zdr. důvodů	z toho farmako- logické UPT			
<b>na 100 narozených</b>									
Jeseník	16,86	11,24	2,66	13,91	2,96	0,59	0,30	-	31,07
Olomouc	12,91	11,80	4,70	16,49	1,85	3,81	1,07	-	30,47
Prostějov	15,19	7,15	11,26	18,41	2,86	8,04	1,07	-	34,67
Přerov	12,44	9,87	5,82	15,68	3,46	4,34	1,18	-	29,31
Šumperk	16,38	13,80	4,90	18,70	5,07	2,91	1,16	-	36,24
<b>Olomoucký</b>	<b>14,01</b>	<b>10,96</b>	<b>5,95</b>	<b>16,91</b>	<b>2,98</b>	<b>4,30</b>	<b>1,07</b>	-	<b>32,00</b>
Kroměříž	14,40	11,43	4,68	16,11	3,24	2,25	1,08	-	31,59
Uherské Hradiště	15,00	11,14	3,64	14,79	4,22	3,13	1,31	-	31,10
Vsetín	13,82	10,61	4,82	15,42	3,35	2,79	1,33	-	30,57
Zlín	14,34	10,27	4,27	14,55	2,95	0,92	0,76	-	29,65
<b>Zlínský</b>	<b>14,38</b>	<b>10,78</b>	<b>4,33</b>	<b>15,11</b>	<b>3,40</b>	<b>2,14</b>	<b>1,09</b>	-	<b>30,58</b>
Bruntál	15,57	20,47	6,45	26,92	6,23	1,45	1,22	-	43,72
Frydek-Místek	12,77	<b>11,66</b>	3,42	15,08	2,45	3,38	0,97	-	28,82
Karviná	16,81	12,85	5,50	18,36	3,22	3,10	1,72	0,04	36,93
Nový Jičín	7,74	11,41	7,86	19,28	9,26	1,14	1,46	-	28,47
Opava	11,66	12,38	3,07	15,44	2,96	5,81	0,99	-	28,09
Ostrava-město	12,07	11,46	6,02	17,48	3,81	2,18	0,97	-	30,52
Moravskoslezský	12,74	12,57	5,28	17,85	4,22	2,93	1,20	0,01	31,80
<b>ČR</b>	<b>12,57</b>	<b>12,24</b>	<b>5,80</b>	<b>18,05</b>	<b>3,74</b>	<b>3,06</b>	<b>1,15</b>	<b>0,00</b>	<b>31,77</b>

## 5. Struktura potratů podle kraje bydliště ženy

Území, kraj	Ze 100 potratů		Ze 100 ukonč. těhotenství		Ze 100 UPT	
	samovolné	UPT	UPT	potraty celkem	miniinter- rupce	zdravotní důvody
Hl. m. Praha	37,68	59,52	13,41	22,53	40,78	12,09
Středočeský	37,42	58,83	14,22	24,18	39,45	11,86
Jihočeský	33,28	62,77	16,32	26,00	41,65	20,19
Plzeňský	47,10	48,89	11,56	23,65	31,94	11,42
Karlovarský	28,64	68,78	19,10	27,77	43,19	11,23
Ústecký	36,64	60,12	18,22	30,30	42,12	11,19
Liberecký	36,10	60,75	16,41	27,02	42,18	11,29
Královéhradecký	36,50	59,73	14,79	24,75	44,31	9,76
Pardubický	44,49	50,33	10,74	21,33	36,12	8,17
Vysočina	45,23	50,07	11,04	22,05	36,14	10,41
Jihomoravský	43,51	52,62	10,79	20,51	31,00	10,11
Olomoucký	43,79	52,86	12,81	24,24	34,26	9,30
Zlínský	47,03	49,42	11,57	23,42	35,24	11,12
Moravskoslezský	40,07	56,14	13,54	24,12	39,52	13,26
<b>ČR</b>	<b>39,56</b>	<b>56,81</b>	<b>13,69</b>	<b>24,11</b>	<b>38,55</b>	<b>11,77</b>

## 6. 1. Potraty podle druhu, okresu bydliště a věku ženy

Území, kraj	Území, okres	Věk ženy	Samo- volné potraty	Umělá přerušovaná těhotenství				
				mini- interupce	interupce po 8. t. t.	celkem	z toho ze zdr. důvodů	z toho farmako- logické UPT
Hl. m. Praha		-14	-	2	6	8	4	-
		15-19	19	55	34	89	9	15
		20-24	70	256	128	384	22	74
		25-29	299	371	176	547	63	98
		30-34	487	365	192	557	115	100
		35-39	511	482	178	660	120	124
		40-44	234	233	98	331	183	44
		45-49	22	13	5	18	11	2
		50+	-	-	-	-	-	-
		celkem	1 642	1 777	817	2 594	527	457
Středočeský kraj	Benešov	-14	-	1	-	1	1	-
		15-19	3	9	3	12	1	-
		20-24	18	18	11	29	-	3
		25-29	43	27	11	38	4	4
		30-34	38	26	10	36	5	2
		35-39	40	35	11	46	4	3
		40-44	16	13	7	20	13	4
		45-49	4	4	1	5	3	-
		50+	-	-	-	-	-	-
		celkem	162	133	54	187	31	16
	Beroun	-14	-	-	-	-	-	-
		15-19	1	4	5	9	-	1
		20-24	10	13	12	25	2	5
		25-29	28	18	13	31	5	2
		30-34	40	26	17	43	6	5
		35-39	40	27	16	43	14	3
		40-44	24	14	6	20	14	3
		45-49	1	1	-	1	1	-
		50+	-	-	-	-	-	-
celkem	144	103	69	172	42	19		



## 6.1 Potraty podle druhu, okresu bydliště a věku ženy

Mimodě- ložní těho- tenství	Ostatní potraty	Potraty celkem	Věk ženy	Území, okres	Území, kraj
-	-	8	-14		Hl. m. Praha
-	-	108	15-19		
6	-	460	20-24		
25	-	871	25-29		
36	-	1 080	30-34		
43	-	1 214	35-39		
11	-	576	40-44		
1	-	41	45-49		
-	-	-	50+		
122	-	4 358	celkem		
-	-	1	-14	Benešov	Středočeský kraj
-	-	15	15-19		
2	-	49	20-24		
3	-	84	25-29		
8	-	82	30-34		
5	-	91	35-39		
3	-	39	40-44		
-	-	9	45-49		
-	-	-	50+		
21	-	370	celkem		
-	-	-	-14	Beroun	
-	-	10	15-19		
3	-	38	20-24		
6	-	65	25-29		
3	-	86	30-34		
4	-	87	35-39		
2	-	46	40-44		
-	-	2	45-49		
-	-	-	50+		
18	-	334	celkem		

## 6. 1. Potraty podle druhu, okresu bydliště a věku ženy

Území, kraj	Území, okres	Věk ženy	Samo- volné potraty	Umělá přerušovaná těhotenství				
				mini- interupce	interupce po 8. t. t.	celkem	z toho ze zdr. důvodů	z toho farmako- logické UPT
Středočeský kraj	Kladno	-14	-	-	-	-	-	-
		15-19	7	14	7	21	2	3
		20-24	32	58	37	95	3	3
		25-29	55	81	36	117	8	5
		30-34	77	65	25	90	7	4
		35-39	67	80	22	102	1	4
		40-44	30	30	11	41	4	1
		45-49	5	7	-	7	-	-
		50+	-	-	-	-	-	-
	<b>celkem</b>	<b>273</b>	<b>335</b>	<b>138</b>	<b>473</b>	<b>25</b>	<b>20</b>	
	Kolín	-14	-	-	-	-	-	-
		15-19	5	4	5	9	-	2
		20-24	16	9	18	27	1	2
		25-29	44	31	22	53	4	15
		30-34	54	22	19	41	5	11
		35-39	46	29	22	51	11	10
		40-44	14	10	12	22	14	4
		45-49	3	-	-	-	-	-
		50+	-	-	-	-	-	-
	<b>celkem</b>	<b>182</b>	<b>105</b>	<b>98</b>	<b>203</b>	<b>35</b>	<b>44</b>	
	Kutná Hora	-14	-	1	-	1	-	-
		15-19	2	7	2	9	-	-
		20-24	12	13	9	22	2	2
		25-29	25	17	11	28	3	3
		30-34	34	15	15	30	2	-
		35-39	29	18	5	23	2	-
		40-44	10	13	9	22	13	1
		45-49	-	-	-	-	-	-
		50+	-	-	-	-	-	-
	<b>celkem</b>	<b>112</b>	<b>84</b>	<b>51</b>	<b>135</b>	<b>22</b>	<b>6</b>	

## 6.1 Potraty podle druhu, okresu bydliště a věku ženy

Mimodě- ložní těho- tenství	Ostatní potraty	Potraty celkem	Věk ženy	Území, okres	Území, kraj
-	-	-	-14	Kladno	Středočeský kraj
-	-	28	15-19		
5	-	132	20-24		
9	-	181	25-29		
10	-	177	30-34		
6	-	175	35-39		
1	-	72	40-44		
-	-	12	45-49		
-	-	-	50+		
31	-	777	celkem		
-	-	-	-14	Kolín	
1	-	15	15-19		
-	-	43	20-24		
3	-	100	25-29		
9	-	104	30-34		
4	-	101	35-39		
2	-	38	40-44		
-	-	3	45-49		
-	-	-	50+		
19	-	404	celkem		
-	-	1	-14	Kutná Hora	
-	-	11	15-19		
-	-	34	20-24		
3	-	56	25-29		
2	-	66	30-34		
2	-	54	35-39		
-	-	32	40-44		
-	-	-	45-49		
-	-	-	50+		
7	-	254	celkem		

## 6. 1. Potraty podle druhu, okresu bydliště a věku ženy

Území, kraj	Území, okres	Věk ženy	Samo- volné potraty	Umělá přerušovaná těhotenství				
				mini- interupce	interupce po 8. t. t.	celkem	z toho ze zdr. důvodů	z toho farmako- logické UPT
Středočeský kraj	Mělník	-14	-	-	-	-	-	-
		15-19	6	12	4	16	1	2
		20-24	12	23	9	32	1	3
		25-29	22	28	14	42	5	1
		30-34	29	39	18	57	14	7
		35-39	26	40	22	62	16	4
		40-44	20	19	8	27	13	-
		45-49	-	2	-	2	0	-
		50+	-	-	-	-	-	-
	celkem	115	163	75	238	50	17	
	Mladá Boleslav	-14	1	-	-	-	-	-
		15-19	3	9	6	15	3	5
		20-24	11	25	28	53	10	8
		25-29	20	48	39	87	29	19
		30-34	23	40	29	69	26	19
		35-39	15	42	27	69	31	12
		40-44	7	26	12	38	24	9
		45-49	-	1	-	1	1	-
		50+	-	-	-	-	-	-
	celkem	80	191	141	332	124	72	
	Nymburk	-14	-	-	-	-	-	-
		15-19	3	7	5	12	1	1
		20-24	11	16	5	21	-	6
		25-29	31	27	9	36	2	5
		30-34	42	18	13	31	3	3
		35-39	36	24	16	40	11	3
		40-44	9	17	9	26	19	1
		45-49	2	1	-	1	1	-
		50+	-	-	-	-	-	-
	celkem	134	110	57	167	37	19	

## 6.1 Potraty podle druhu, okresu bydliště a věku ženy

Mimodě- ložní těho- tenství	Ostatní potraty	Potraty celkem	Věk ženy	Území, okres	Území, kraj
-	-	-	-14	Mělník	Středočeský kraj
1	-	23	15-19		
2	-	46	20-24		
2	-	66	25-29		
2	-	88	30-34		
2	-	90	35-39		
-	-	47	40-44		
-	-	2	45-49		
-	-	-	50+		
9	-	362	celkem		
-	-	1	-14	Mladá Boleslav	
-	-	18	15-19		
3	-	67	20-24		
3	-	110	25-29		
3	-	95	30-34		
5	-	89	35-39		
2	-	47	40-44		
-	-	1	45-49		
-	-	-	50+		
16	-	428	celkem		
-	-	-	-14	Nymburk	
-	-	15	15-19		
-	-	32	20-24		
2	-	69	25-29		
2	-	75	30-34		
1	-	77	35-39		
-	-	35	40-44		
-	-	3	45-49		
-	-	-	50+		
5	-	306	celkem		

## 6. 1. Potraty podle druhu, okresu bydliště a věku ženy

Území, kraj	Území, okres	Věk ženy	Samo- volné potraty	Umělá přerušovaná těhotenství				
				mini- interupce	interupce po 8. t. t.	celkem	z toho ze zdr. důvodů	z toho farmako- logické UPT
Středočeský kraj	Praha-východ	-14	-	-	-	-	-	-
		15-19	1	11	5	16	-	4
		20-24	6	28	16	44	6	4
		25-29	28	34	18	52	12	8
		30-34	39	48	24	72	14	10
		35-39	59	73	22	95	24	12
		40-44	24	35	12	47	26	2
		45-49	4	2	1	3	3	1
		50+	-	-	-	-	-	-
	celkem	161	231	98	329	85	41	
	Praha-západ	-14	-	-	-	-	-	-
		15-19	2	11	4	15	-	2
		20-24	6	21	6	27	3	4
		25-29	23	30	11	41	-	5
		30-34	45	30	13	43	11	9
		35-39	53	62	12	74	11	19
		40-44	21	41	7	48	15	7
		45-49	1	4	1	5	3	1
		50+	1	-	-	-	-	-
	celkem	152	199	54	253	43	47	
	Příbram	-14	-	-	-	-	-	-
		15-19	3	7	3	10	1	7
		20-24	17	25	6	31	4	15
		25-29	42	35	13	48	9	23
		30-34	44	32	11	43	9	23
		35-39	44	33	10	43	8	22
		40-44	13	17	2	19	11	6
		45-49	-	-	-	-	-	-
		50+	-	-	-	-	-	-
	celkem	163	149	45	194	42	96	

## 6.1 Potraty podle druhu, okresu bydliště a věku ženy

Mimodě- ložní těho- tenství	Ostatní potraty	Potraty celkem	Věk ženy	Území, okres	Území, kraj
-	-	-	-14	Praha-východ	Středočeský kraj
-	-	17	15-19		
4	-	54	20-24		
2	-	82	25-29		
-	-	111	30-34		
5	-	159	35-39		
1	-	72	40-44		
-	-	7	45-49		
-	-	-	50+		
12	-	502	celkem		
-	-	-	-14	Praha-západ	
-	-	17	15-19		
-	-	33	20-24		
2	-	66	25-29		
4	-	92	30-34		
7	-	134	35-39		
-	-	69	40-44		
-	-	6	45-49		
-	-	1	50+		
13	-	418	celkem		
-	-	-	-14	Příbram	
1	-	14	15-19		
3	-	51	20-24		
3	-	93	25-29		
7	-	94	30-34		
2	-	89	35-39		
2	-	34	40-44		
-	-	-	45-49		
-	-	-	50+		
18	-	375	celkem		

## 6. 1. Potraty podle druhu, okresu bydliště a věku ženy

Území, kraj	Území, okres	Věk ženy	Samo- volné potraty	Umělá přerušovaná těhotenství				
				mini- interupce	interupce po 8. t. t.	celkem	z toho ze zdr. důvodů	z toho farmako- logické UPT
Středočeský kraj	Rakovník	-14	-	-	-	-	-	-
		15-19	3	2	-	2	-	-
		20-24	16	11	8	19	6	1
		25-29	16	11	16	27	4	3
		30-34	26	13	3	16	4	4
		35-39	24	17	8	25	5	1
		40-44	4	4	-	4	4	-
		45-49	-	2	-	2	1	-
		50+	-	-	-	-	-	-
		celkem	89	60	35	95	24	9
Jihočeský kraj	České Budějovice	-14	1	-	-	-	-	-
		15-19	8	21	5	26	2	8
	20-24	25	58	23	81	10	24	
	25-29	67	51	21	72	19	18	
	30-34	77	60	33	93	26	26	
	35-39	69	66	23	89	16	22	
	40-44	31	43	11	54	39	13	
	45-49	2	3	1	4	3	-	
	50+	-	-	-	-	-	-	
	celkem	280	302	117	419	115	111	
	Český Krumlov	-14	-	1	-	1	1	1
		15-19	3	14	7	21	2	12
		20-24	11	23	6	29	2	13
		25-29	25	20	10	30	6	8
		30-34	19	20	8	28	3	11
		35-39	26	22	3	25	3	10
		40-44	10	7	6	13	6	3
		45-49	-	1	-	1	1	-
		50+	-	-	-	-	-	-
celkem		94	108	40	148	24	58	



## 6.1 Potraty podle druhu, okresu bydliště a věku ženy

Mimodě- ložní těho- tenství	Ostatní potraty	Potraty celkem	Věk ženy	Území, okres	Území, kraj
-	-	-	-14	Rakovník	Středočeský kraj
-	-	5	15-19		
1	-	36	20-24		
3	-	46	25-29		
4	-	46	30-34		
-	-	49	35-39		
-	-	8	40-44		
-	-	2	45-49		
-	-	-	50+		
8	-	192	celkem		
-	-	1	-14	České Budějovice	Jihočeský kraj
1	-	35	15-19		
6	-	112	20-24		
9	-	148	25-29		
9	-	179	30-34		
17	-	175	35-39		
2	-	87	40-44		
-	-	6	45-49		
-	-	-	50+		
44	-	743	celkem		
-	-	1	-14	Český Krumlov	
-	-	24	15-19		
1	-	41	20-24		
1	-	56	25-29		
5	-	52	30-34		
1	-	52	35-39		
-	-	23	40-44		
-	-	1	45-49		
-	-	-	50+		
8	-	250	celkem		

## 6. 1. Potraty podle druhu, okresu bydliště a věku ženy

Území, kraj	Území, okres	Věk ženy	Samo- volné potraty	Umělá přerušovaná těhotenství				
				mini- interupce	interupce po 8. t. t.	celkem	z toho ze zdr. důvodů	z toho farmako- logické UPT
Jihočeský kraj	Jindřichův Hradec	-14	-	1	-	1	-	1
		15-19	1	12	6	18	2	5
		20-24	7	34	29	63	25	16
		25-29	8	29	21	50	16	15
		30-34	16	35	17	52	26	12
		35-39	19	29	18	47	21	13
		40-44	4	21	6	27	13	6
		45-49	-	3	-	3	2	1
		50+	-	-	-	-	-	-
		<b>celkem</b>	<b>55</b>	<b>164</b>	<b>97</b>	<b>261</b>	<b>105</b>	<b>69</b>
	Písek	-14	-	-	-	-	-	-
		15-19	-	5	6	11	3	4
		20-24	3	17	11	28	9	6
		25-29	7	23	26	49	25	12
		30-34	9	25	22	47	25	14
		35-39	5	33	16	49	27	11
		40-44	1	12	4	16	14	2
		45-49	-	3	-	3	2	1
		50+	-	-	-	-	-	-
		<b>celkem</b>	<b>25</b>	<b>118</b>	<b>85</b>	<b>203</b>	<b>105</b>	<b>50</b>
	Prachatice	-14	-	-	-	-	-	-
		15-19	3	3	1	4	-	-
		20-24	9	12	6	18	2	1
		25-29	19	10	5	15	2	1
		30-34	26	4	7	11	6	-
		35-39	17	19	4	23	4	1
		40-44	7	11	5	16	14	1
		45-49	-	-	1	1	1	-
		50+	-	-	-	-	-	-
		<b>celkem</b>	<b>81</b>	<b>59</b>	<b>29</b>	<b>88</b>	<b>29</b>	<b>4</b>

## 6.1 Potraty podle druhu, okresu bydliště a věku ženy

Mimodě- ložní těho- tenství	Ostatní potraty	Potraty celkem	Věk ženy	Území, okres	Území, kraj
-	-	1	-14	Jindřichův Hradec	Jihočeský kraj
-	-	19	15-19		
1	-	71	20-24		
1	-	59	25-29		
-	-	68	30-34		
-	-	66	35-39		
-	-	31	40-44		
-	-	3	45-49		
-	-	-	50+		
2	-	318	celkem		
-	-	-	-14	Písek	
-	-	11	15-19		
-	-	31	20-24		
-	-	56	25-29		
1	-	57	30-34		
1	-	55	35-39		
-	-	17	40-44		
1	-	4	45-49		
-	-	-	50+		
3	-	231	celkem		
-	-	-	-14	Prachatice	
-	-	7	15-19		
2	-	29	20-24		
2	-	36	25-29		
1	-	38	30-34		
-	-	40	35-39		
-	-	23	40-44		
-	-	1	45-49		
-	-	-	50+		
5	-	174	celkem		

## 6. 1. Potraty podle druhu, okresu bydliště a věku ženy

Území, kraj	Území, okres	Věk ženy	Samo- volné potraty	Umělá přerušovaná těhotenství				
				mini- interupce	interupce po 8. t. t.	celkem	z toho ze zdr. důvodů	z toho farmako- logické UPT
Jihočeský kraj	Strakonice	-14	-	-	-	-	-	-
		15-19	-	2	5	7	-	4
		20-24	7	14	13	27	7	5
		25-29	17	27	14	41	10	6
		30-34	32	18	14	32	10	5
		35-39	26	22	10	32	5	6
		40-44	9	10	6	16	15	-
		45-49	1	-	1	1	1	-
		50+	-	-	-	-	-	-
		<b>celkem</b>	<b>92</b>	<b>93</b>	<b>63</b>	<b>156</b>	<b>48</b>	<b>26</b>
	Tábor	-14	-	-	-	-	-	-
		15-19	2	6	8	14	1	1
		20-24	24	19	16	35	6	4
		25-29	41	30	12	42	8	6
		30-34	47	36	15	51	9	2
		35-39	36	36	9	45	8	2
		40-44	14	17	11	28	20	5
		45-49	-	2	-	2	2	-
		50+	-	-	-	-	-	-
		<b>celkem</b>	<b>164</b>	<b>146</b>	<b>71</b>	<b>217</b>	<b>54</b>	<b>20</b>
Plzeňský kraj	Domažlice	-14	-	-	-	-	-	
		15-19	5	5	5	10	2	3
		20-24	15	11	6	17	1	2
		25-29	22	15	7	22	3	7
		30-34	23	25	7	32	6	12
		35-39	22	14	8	22	4	3
		40-44	8	4	3	7	7	-
		45-49	2	-	2	2	2	-
		50+	-	-	-	-	-	-
		<b>celkem</b>	<b>97</b>	<b>74</b>	<b>38</b>	<b>112</b>	<b>25</b>	<b>27</b>

## 6.1 Potraty podle druhu, okresu bydliště a věku ženy

Mimodě- ložní těho- tenství	Ostatní potraty	Potraty celkem	Věk ženy	Území, okres	Území, kraj
-	-	-	-14	Strakonice	Jihočeský kraj
-	-	7	15-19		
-	-	34	20-24		
2	-	60	25-29		
3	-	67	30-34		
3	-	61	35-39		
-	-	25	40-44		
-	-	2	45-49		
-	-	-	50+		
8	-	256	celkem		
-	-	-	-14	Tábor	
1	-	17	15-19		
3	-	62	20-24		
7	-	90	25-29		
8	-	106	30-34		
4	-	85	35-39		
1	-	43	40-44		
-	-	2	45-49		
-	-	-	50+		
24	-	405	celkem		
-	-	-	-14	Domažlice	Plzeňský kraj
-	-	15	15-19		
2	-	34	20-24		
5	-	49	25-29		
3	1	59	30-34		
1	-	45	35-39		
2	-	17	40-44		
-	-	4	45-49		
-	-	-	50+		
13	1	223	celkem		

## 6. 1. Potraty podle druhu, okresu bydliště a věku ženy

Území, kraj	Území, okres	Věk ženy	Samo- volné potraty	Umělá přerušovaná těhotenství				
				mini- interupce	interupce po 8. t. t.	celkem	z toho ze zdr. důvodů	z toho farmako- logické UPT
Plzeňský kraj	Klatovy	-14	-	-	-	-	-	-
		15-19	3	8	1	9	-	3
		20-24	21	18	7	25	1	3
		25-29	42	17	8	25	1	2
		30-34	33	18	7	25	5	2
		35-39	24	33	6	39	8	10
		40-44	11	11	1	12	9	1
		45-49	2	2	-	2	-	1
		50+	-	-	-	-	-	-
	celkem	136	107	30	137	24	22	
	Plzeň-město	-14	-	-	-	-	-	-
		15-19	3	7	7	14	-	6
		20-24	18	25	12	37	5	13
		25-29	60	28	21	49	9	14
		30-34	89	32	21	53	9	12
		35-39	59	34	22	56	14	14
		40-44	31	17	21	38	32	2
		45-49	-	3	1	4	3	-
		50+	-	-	-	-	-	-
	celkem	260	146	105	251	72	61	
	Plzeň-jih	-14	-	-	-	-	-	-
		15-19	5	3	2	5	-	1
		20-24	14	4	4	8	1	1
		25-29	24	9	6	15	3	2
		30-34	31	6	12	18	8	1
		35-39	22	13	8	21	2	3
		40-44	10	14	4	18	14	1
45-49		-	-	-	-	-	-	
50+		-	-	-	-	-	-	
celkem	106	49	36	85	28	9		

## 6.1 Potraty podle druhu, okresu bydliště a věku ženy

Mimodě- ložní těho- tenství	Ostatní potraty	Potraty celkem	Věk ženy	Území, okres	Území, kraj
-	-	-	-14	Klatovy	Plzeňský kraj
-	-	12	15-19		
-	-	46	20-24		
1	-	68	25-29		
3	-	61	30-34		
1	-	64	35-39		
-	-	23	40-44		
-	-	4	45-49		
-	-	-	50+		
5	-	278	celkem		
-	-	-	-14	Plzeň-město	
-	-	17	15-19		
4	-	59	20-24		
5	-	114	25-29		
6	-	148	30-34		
5	-	120	35-39		
2	-	71	40-44		
-	-	4	45-49		
-	-	-	50+		
22	-	533	celkem		
-	-	-	-14	Plzeň-jih	
-	-	10	15-19		
4	-	26	20-24		
2	-	41	25-29		
5	-	54	30-34		
5	-	48	35-39		
-	-	28	40-44		
-	-	-	45-49		
-	-	-	50+		
16	-	207	celkem		

## 6. 1. Potraty podle druhu, okresu bydliště a věku ženy

Území, kraj	Území, okres	Věk ženy	Samo- volné potraty	Umělá přerušovaná těhotenství				
				mini- interupce	interupce po 8. t. t.	celkem	z toho ze zdr. důvodů	z toho farmako- logické UPT
Plzeňský kraj	Plzeň-sever	-14	-	-	1	1	1	-
		15-19	1	4	3	7	-	2
		20-24	16	14	6	20	1	8
		25-29	26	15	12	27	7	8
		30-34	36	14	4	18	3	6
		35-39	29	11	4	15	-	4
		40-44	14	16	8	24	20	3
		45-49	1	1	-	1	1	-
		50+	-	-	-	-	-	-
		celkem	123	75	38	113	33	31
	Rokycany	-14	-	-	-	-	-	-
		15-19	2	6	2	8	1	1
		20-24	4	11	7	18	1	1
		25-29	13	9	1	10	-	-
		30-34	20	11	9	20	2	1
		35-39	7	10	5	15	3	1
		40-44	3	3	1	4	4	-
		45-49	-	-	2	2	2	-
		50+	-	-	-	-	-	-
		celkem	49	50	27	77	13	4
	Tachov	-14	-	1	-	1	1	-
		15-19	4	5	3	8	-	-
		20-24	15	18	10	28	-	10
		25-29	23	23	5	28	3	4
		30-34	22	25	10	35	3	12
		35-39	29	11	6	17	1	4
		40-44	5	6	5	11	8	2
		45-49	1	-	-	-	-	-
		50+	-	-	-	-	-	-
		celkem	99	89	39	128	16	32



## 6.1 Potraty podle druhu, okresu bydliště a věku ženy

Mimodě- ložní těho- tenství	Ostatní potraty	Potraty celkem	Věk ženy	Území, okres	Území, kraj
-	-	1	-14	Plzeň-sever	Plzeňský kraj
1	-	9	15-19		
2	-	38	20-24		
1	-	54	25-29		
1	-	55	30-34		
1	-	45	35-39		
-	-	38	40-44		
-	-	2	45-49		
-	-	-	50+		
6	-	242	celkem		
-	-	-	-14	Rokycany	
-	-	10	15-19		
-	-	22	20-24		
-	-	23	25-29		
-	-	40	30-34		
2	-	24	35-39		
-	-	7	40-44		
-	-	2	45-49		
-	-	-	50+		
2	-	128	celkem		
-	-	1	-14	Tachov	
-	-	12	15-19		
-	-	43	20-24		
1	-	52	25-29		
5	-	62	30-34		
3	-	49	35-39		
-	-	16	40-44		
-	-	1	45-49		
-	-	-	50+		
9	-	236	celkem		

## 6. 1. Potraty podle druhu, okresu bydliště a věku ženy

Území, kraj	Území, okres	Věk ženy	Samo- volné potraty	Umělá přerušovaná těhotenství				
				mini- interupce	interupce po 8. t. t.	celkem	z toho ze zdr. důvodů	z toho farmako- logické UPT
Karlovarský kraj	Cheb	-14	-	-	-	-	-	-
		15-19	7	9	12	21	3	5
		20-24	16	17	26	43	6	5
		25-29	35	43	25	68	3	9
		30-34	28	42	21	63	9	14
		35-39	39	26	19	45	9	8
		40-44	22	16	6	22	16	3
		45-49	-	-	-	-	-	-
		50+	-	-	-	-	-	-
		celkem	147	153	109	262	46	44
	Karlovy Vary	-14	-	1	-	1	-	1
		15-19	4	13	7	20	-	7
		20-24	8	26	17	43	-	16
		25-29	34	30	15	45	6	17
		30-34	33	42	9	51	3	22
		35-39	30	36	11	47	3	17
		40-44	13	15	4	19	13	5
		45-49	1	1	-	1	1	-
		50+	-	-	-	-	-	-
		celkem	123	164	63	227	26	85
	Sokolov	-14	-	-	-	-	-	-
		15-19	4	15	6	21	3	6
		20-24	6	28	19	47	6	12
		25-29	10	44	27	71	9	15
		30-34	9	31	25	56	11	9
		35-39	8	21	17	38	7	7
		40-44	4	13	12	25	14	-
		45-49	-	-	-	-	-	-
		50+	-	-	-	-	-	-
		celkem	41	152	106	258	50	49

## 6.1 Potraty podle druhu, okresu bydliště a věku ženy

Mimodě- ložní těho- tenství	Ostatní potraty	Potraty celkem	Věk ženy	Území, okres	Území, kraj
-	-	-	-14	Cheb	Karlovarský kraj
-	-	28	15-19		
-	-	59	20-24		
3	-	106	25-29		
3	-	94	30-34		
4	-	88	35-39		
-	-	44	40-44		
-	-	-	45-49		
-	-	-	50+		
10	-	419	celkem		
-	-	1	-14	Karlovy Vary	
1	-	25	15-19		
-	-	51	20-24		
1	-	80	25-29		
3	-	87	30-34		
2	-	79	35-39		
1	-	33	40-44		
-	-	2	45-49		
-	-	-	50+		
8	-	358	celkem		
-	-	-	-14	Sokolov	
-	1	26	15-19		
1	-	54	20-24		
-	-	81	25-29		
7	-	72	30-34		
1	-	47	35-39		
-	-	29	40-44		
-	-	-	45-49		
-	-	-	50+		
9	1	309	celkem		

## 6. 1. Potraty podle druhu, okresu bydliště a věku ženy

Území, kraj	Území, okres	Věk ženy	Samo- volné potraty	Umělá přerušovaná těhotenství					
				mini- interupce	interupce po 8. t. t.	celkem	z toho ze zdr. důvodů	z toho farmako- logické UPT	
Ústecký kraj	Děčín	-14	-	2	1	3	1	1	
		15-19	7	14	11	25	-	6	
		20-24	37	36	28	64	6	8	
		25-29	46	43	25	68	7	13	
		30-34	51	46	17	63	7	13	
		35-39	42	26	13	39	7	10	
		40-44	26	28	9	37	33	1	
		45-49	3	2	-	2	2	-	
		50+	-	-	-	-	-	-	
		celkem	212	197	104	301	63	52	
	Chomutov	-14	-	-	-	-	-	-	-
		15-19	10	23	12	35	1	1	
		20-24	30	41	25	66	3	4	
		25-29	53	55	25	80	4	4	
		30-34	54	67	11	78	1	4	
		35-39	39	53	18	71	4	2	
		40-44	19	32	4	36	28	-	
		45-49	2	-	-	-	-	-	
		50+	-	-	-	-	-	-	
		celkem	207	271	95	366	41	15	
	Litoměřice	-14	-	-	1	1	-	-	
		15-19	5	8	11	19	-	1	
		20-24	20	28	14	42	3	3	
		25-29	36	33	23	56	11	1	
		30-34	54	35	13	48	11	1	
		35-39	31	46	11	57	8	2	
		40-44	29	14	3	17	9	1	
		45-49	5	-	1	1	1	-	
		50+	-	-	-	-	-	-	
		celkem	180	164	77	241	43	9	

## 6.1 Potraty podle druhu, okresu bydliště a věku ženy

Mimodě- ložní těho- tenství	Ostatní potraty	Potraty celkem	Věk ženy	Území, okres	Území, kraj
-	-	3	-14	Děčín	Ústecký kraj
-	-	32	15-19		
3	-	104	20-24		
6	-	120	25-29		
5	-	119	30-34		
1	-	82	35-39		
-	-	63	40-44		
-	-	5	45-49		
-	-	-	50+		
15	-	528	celkem		
-	-	-	-14	Chomutov	
2	-	47	15-19		
4	-	100	20-24		
4	-	137	25-29		
15	-	147	30-34		
7	-	117	35-39		
1	-	56	40-44		
-	-	2	45-49		
-	-	-	50+		
33	-	606	celkem		
-	-	1	-14	Litoměřice	
-	-	24	15-19		
3	-	65	20-24		
1	-	93	25-29		
9	-	111	30-34		
2	-	90	35-39		
-	-	46	40-44		
-	-	6	45-49		
-	-	-	50+		
15	-	436	celkem		

## 6. 1. Potraty podle druhu, okresu bydliště a věku ženy

Území, kraj	Území, okres	Věk ženy	Samo- volné potraty	Umělá přerušovaná těhotenství				
				mini- interupce	interupce po 8. t. t.	celkem	z toho ze zdr. důvodů	z toho farmako- logické UPT
Ústecký kraj	Louny	-14	-	-	-	-	-	-
		15-19	7	10	6	16	-	-
		20-24	23	32	9	41	1	4
		25-29	40	41	17	58	7	1
		30-34	30	43	18	61	7	5
		35-39	26	34	11	45	8	3
		40-44	12	18	-	18	12	-
		45-49	2	1	-	1	1	-
		50+	-	-	-	-	-	-
		<b>celkem</b>	<b>140</b>	<b>179</b>	<b>61</b>	<b>240</b>	<b>36</b>	<b>13</b>
	Most	-14	-	-	1	1	1	-
		15-19	10	19	7	26	-	5
		20-24	28	46	26	72	2	4
		25-29	50	46	22	68	7	9
		30-34	37	67	13	80	10	5
		35-39	35	45	11	56	6	7
		40-44	18	20	7	27	20	2
		45-49	1	4	-	4	3	1
		50+	-	-	-	-	-	-
		<b>celkem</b>	<b>179</b>	<b>247</b>	<b>87</b>	<b>334</b>	<b>49</b>	<b>33</b>
	Teplice	-14	-	-	1	1	1	-
		15-19	10	16	13	29	-	-
		20-24	36	35	31	66	10	2
		25-29	49	57	30	87	8	7
		30-34	52	56	20	76	10	2
		35-39	35	53	19	72	6	3
		40-44	22	30	15	45	42	1
		45-49	6	3	-	3	2	1
		50+	-	-	-	-	-	-
		<b>celkem</b>	<b>210</b>	<b>250</b>	<b>129</b>	<b>379</b>	<b>79</b>	<b>16</b>

## 6.1 Potraty podle druhu, okresu bydliště a věku ženy

Mimodě- ložní těho- tenství	Ostatní potraty	Potraty celkem	Věk ženy	Území, okres	Území, kraj
-	-	-	-14	Louny	Ústecký kraj
-	-	23	15-19		
1	-	65	20-24		
5	-	103	25-29		
8	-	99	30-34		
3	-	74	35-39		
2	-	32	40-44		
-	-	3	45-49		
-	-	-	50+		
<b>19</b>	-	<b>399</b>	<b>celkem</b>		
-	-	1	-14	Most	
2	-	38	15-19		
1	-	101	20-24		
3	-	121	25-29		
3	-	120	30-34		
4	-	95	35-39		
-	-	45	40-44		
-	-	5	45-49		
-	-	-	50+		
<b>13</b>	-	<b>526</b>	<b>celkem</b>		
-	-	1	-14	Teplice	
2	-	41	15-19		
2	-	104	20-24		
6	-	142	25-29		
2	-	130	30-34		
6	-	113	35-39		
3	-	70	40-44		
-	-	9	45-49		
-	-	-	50+		
<b>21</b>	-	<b>610</b>	<b>celkem</b>		

## 6. 1. Potraty podle druhu, okresu bydliště a věku ženy

Území, kraj	Území, okres	Věk ženy	Samo- volné potraty	Umělá přerušovaná těhotenství				
				mini- interupce	interupce po 8. t. t.	celkem	z toho ze zdr. důvodů	z toho farmako- logické UPT
Ústecký kraj	Ústí nad Labem	-14	-	-	3	3	3	-
		15-19	9	12	10	22	5	5
		20-24	35	37	18	55	16	5
		25-29	39	45	23	68	8	13
		30-34	45	46	21	67	11	11
		35-39	42	47	9	56	13	18
		40-44	23	23	13	36	35	3
		45-49	2	3	-	3	2	1
		50+	-	-	-	-	-	-
		<b>celkem</b>	<b>195</b>	<b>213</b>	<b>97</b>	<b>310</b>	<b>93</b>	<b>56</b>
Liberecký kraj	Česká Lípa	-14	-	-	-	-	-	-
		15-19	5	10	8	18	2	6
		20-24	13	34	20	54	3	6
		25-29	27	37	23	60	4	7
		30-34	37	42	22	64	6	12
		35-39	44	38	20	58	5	11
		40-44	15	21	9	30	16	5
		45-49	-	3	-	3	3	-
		50+	-	-	-	-	-	-
	<b>celkem</b>	<b>141</b>	<b>185</b>	<b>102</b>	<b>287</b>	<b>39</b>	<b>47</b>	
	Jablonec nad Nisou	-14	-	-	-	-	-	-
		15-19	7	12	11	23	2	2
		20-24	19	31	7	38	4	7
		25-29	39	35	16	51	10	-
		30-34	43	31	6	37	3	4
		35-39	28	32	14	46	13	3
		40-44	20	23	6	29	22	1
		45-49	5	4	1	5	5	-
50+		-	-	-	-	-	-	
<b>celkem</b>	<b>161</b>	<b>168</b>	<b>61</b>	<b>229</b>	<b>59</b>	<b>17</b>		



## 6.1 Potraty podle druhu, okresu bydliště a věku ženy

Mimodě- ložní těho- tenství	Ostatní potraty	Potraty celkem	Věk ženy	Území, okres	Území, kraj
-	-	3	-14	Ústí nad Labem	Ústecký kraj
-	-	31	15-19		
-	-	90	20-24		
-	-	107	25-29		
1	-	113	30-34		
-	-	98	35-39		
-	-	59	40-44		
-	-	5	45-49		
-	-	-	50+		
1	-	506	celkem		
-	-	-	-14	Česká Lípa	Liberecký kraj
-	-	23	15-19		
2	-	69	20-24		
2	-	89	25-29		
6	-	107	30-34		
1	-	103	35-39		
1	-	46	40-44		
1	-	4	45-49		
-	-	-	50+		
13	-	441	celkem		
-	-	-	-14	Jablonec nad Nisou	
-	-	30	15-19		
1	-	58	20-24		
5	-	95	25-29		
4	-	84	30-34		
3	-	77	35-39		
2	-	51	40-44		
-	-	10	45-49		
-	-	-	50+		
15	-	405	celkem		

## 6. 1. Potraty podle druhu, okresu bydliště a věku ženy

Území, kraj	Území, okres	Věk ženy	Samo- volné potraty	Umělá přerušovaná těhotenství				
				mini- interupce	interupce po 8. t. t.	celkem	z toho ze zdr. důvodů	z toho farmako- logické UPT
Liberecký kraj	Liberec	-14	-	-	-	-	-	-
		15-19	2	22	9	31	1	8
		20-24	24	52	26	78	6	25
		25-29	69	64	40	104	10	21
		30-34	69	72	26	98	12	26
		35-39	70	75	26	101	11	26
		40-44	41	36	15	51	41	1
		45-49	1	1	1	2	2	-
		50+	-	-	-	-	-	-
		<b>celkem</b>	<b>276</b>	<b>322</b>	<b>143</b>	<b>465</b>	<b>83</b>	<b>107</b>
	Semily	-14	-	-	-	-	-	-
		15-19	1	7	3	10	-	1
		20-24	9	22	7	29	2	2
		25-29	21	27	13	40	3	1
		30-34	20	15	7	22	4	3
		35-39	24	19	3	22	3	-
		40-44	12	12	2	14	14	-
		45-49	-	-	1	1	1	-
		50+	-	-	-	-	-	-
		<b>celkem</b>	<b>87</b>	<b>102</b>	<b>36</b>	<b>138</b>	<b>27</b>	<b>7</b>
Králové- hradecký kraj	Hradec Králové	-14	-	1	-	1	-	-
		15-19	7	20	10	30	2	7
		20-24	13	41	13	54	5	12
		25-29	54	52	17	69	10	15
		30-34	44	62	23	85	13	13
		35-39	43	59	20	79	13	14
		40-44	16	30	6	36	21	3
		45-49	1	-	1	1	-	-
		50+	-	-	-	-	-	-
		<b>celkem</b>	<b>178</b>	<b>265</b>	<b>90</b>	<b>355</b>	<b>64</b>	<b>64</b>

## 6.1 Potraty podle druhu, okresu bydliště a věku ženy

Mimodě- ložní těho- tenství	Ostatní potraty	Potraty celkem	Věk ženy	Území, okres	Území, kraj
-	-	-	-14	Liberec	Liberecký kraj
-	-	33	15-19		
4	-	106	20-24		
6	-	179	25-29		
5	-	172	30-34		
3	-	174	35-39		
-	-	92	40-44		
-	-	3	45-49		
-	-	-	50+		
18	-	759	celkem		
-	-	-	-14	Semily	
-	-	11	15-19		
6	-	44	20-24		
2	-	63	25-29		
3	-	45	30-34		
-	-	46	35-39		
1	-	27	40-44		
-	-	1	45-49		
-	-	-	50+		
12	-	237	celkem		
-	-	1	-14	Hradec Králové	Královéhradecký kraj
-	-	37	15-19		
2	-	69	20-24		
4	-	127	25-29		
6	-	135	30-34		
3	-	125	35-39		
-	-	52	40-44		
1	-	3	45-49		
-	-	-	50+		
16	-	549	celkem		

## 6. 1. Potraty podle druhu, okresu bydliště a věku ženy

Území, kraj	Území, okres	Věk ženy	Samo- volné potraty	Umělá přerušená těhotenství				
				mini- interupce	interupce po 8. t. t.	celkem	z toho ze zdr. důvodů	z toho farmako- logické UPT
Králové- hradecký kraj	Jičín	-14	-	-	-	-	-	-
		15-19	2	8	4	12	-	1
		20-24	6	14	6	20	-	1
		25-29	27	22	9	31	4	6
		30-34	23	25	3	28	1	3
		35-39	16	18	4	22	4	4
		40-44	8	12	6	18	15	2
		45-49	-	-	-	-	-	-
		50+	-	-	-	-	-	-
	celkem	82	99	32	131	24	17	
	Náchod	-14	-	-	-	-	-	-
		15-19	7	4	7	11	1	-
		20-24	18	21	10	31	3	6
		25-29	42	26	15	41	5	4
		30-34	38	37	14	51	6	5
		35-39	39	32	9	41	5	6
		40-44	16	18	4	22	10	2
		45-49	2	2	-	2	1	-
		50+	-	-	-	-	-	-
	celkem	162	140	59	199	31	23	
	Rychnov n.Kněžnou	-14	-	-	-	-	-	-
		15-19	1	11	1	12	1	4
		20-24	12	15	7	22	1	6
		25-29	22	29	9	38	3	5
		30-34	22	26	6	32	1	5
		35-39	17	29	7	36	3	3
		40-44	7	11	8	19	16	1
		45-49	-	1	1	2	1	-
		50+	-	-	-	-	-	-
	celkem	81	122	39	161	26	24	

## 6.1 Potraty podle druhu, okresu bydliště a věku ženy

Mimodě- ložní těho- tenství	Ostatní potraty	Potraty celkem	Věk ženy	Území, okres	Území, kraj
-	-	-	-14	Jičín	Královéhradecký kraj
-	-	14	15-19		
2	-	28	20-24		
1	-	59	25-29		
2	-	53	30-34		
4	-	42	35-39		
1	-	27	40-44		
-	-	-	45-49		
-	-	-	50+		
10	-	223	celkem		
-	-	-	-14	Náchod	
-	-	18	15-19		
3	-	52	20-24		
2	-	85	25-29		
3	-	92	30-34		
2	-	82	35-39		
1	-	39	40-44		
-	-	4	45-49		
-	-	-	50+		
11	-	372	celkem		
-	-	-	-14	Rychnov n.Kněžnou	
-	-	13	15-19		
1	-	35	20-24		
4	-	64	25-29		
1	-	55	30-34		
3	-	56	35-39		
-	-	26	40-44		
-	-	2	45-49		
-	-	-	50+		
9	-	251	celkem		

## 6. 1. Potraty podle druhu, okresu bydliště a věku ženy

Území, kraj	Území, okres	Věk ženy	Samo- volné potraty	Umělá přerušovaná těhotenství				
				mini- interupce	interupce po 8. t. t.	celkem	z toho ze zdr. důvodů	z toho farmako- logické UPT
Králové- hradecký kraj	Trutnov	-14	-	-	-	-	-	-
		15-19	5	14	5	19	1	5
		20-24	22	37	13	50	1	12
		25-29	41	40	17	57	3	10
		30-34	33	31	12	43	6	6
		35-39	54	50	13	63	2	14
		40-44	18	21	6	27	20	3
		45-49	1	3	-	3	3	-
		50+	-	-	-	-	-	-
	<b>celkem</b>	<b>174</b>	<b>196</b>	<b>66</b>	<b>262</b>	<b>36</b>	<b>50</b>	
Pardubický kraj	Chrudim	-14	-	-	-	-	-	-
		15-19	3	4	-	4	-	2
		20-24	11	12	9	21	1	-
		25-29	37	20	8	28	5	7
		30-34	41	24	7	31	3	6
		35-39	30	19	5	24	7	6
		40-44	15	19	1	20	13	5
		45-49	5	1	1	2	2	-
		50+	-	-	-	-	-	-
		<b>celkem</b>	<b>142</b>	<b>99</b>	<b>31</b>	<b>130</b>	<b>31</b>	<b>26</b>
	Pardubice	-14	-	-	-	-	-	-
		15-19	6	15	9	24	1	6
		20-24	23	35	6	41	3	8
		25-29	56	32	17	49	6	15
		30-34	66	29	17	46	10	5
		35-39	40	30	13	43	6	6
		40-44	18	18	10	28	17	8
		45-49	1	1	-	1	-	-
		50+	-	-	-	-	-	-
		<b>celkem</b>	<b>210</b>	<b>160</b>	<b>72</b>	<b>232</b>	<b>43</b>	<b>48</b>

## 6.1 Potraty podle druhu, okresu bydliště a věku ženy

Mimodě- ložní těho- tenství	Ostatní potraty	Potraty celkem	Věk ženy	Území, okres	Území, kraj
-	-	-	-14	Trutnov	Královéhradecký kraj
1	-	25	15-19		
1	-	73	20-24		
9	-	107	25-29		
9	-	85	30-34		
3	-	120	35-39		
-	-	45	40-44		
1	-	5	45-49		
-	-	-	50+		
24	-	460	celkem		
-	-	-	-14	Chrudim	Pardubický kraj
-	-	7	15-19		
2	-	34	20-24		
12	-	77	25-29		
6	-	78	30-34		
5	-	59	35-39		
2	-	37	40-44		
-	-	7	45-49		
-	-	-	50+		
27	-	299	celkem		
-	-	-	-14	Pardubice	
-	-	30	15-19		
1	-	65	20-24		
3	-	108	25-29		
10	-	122	30-34		
7	-	90	35-39		
2	-	48	40-44		
-	-	2	45-49		
-	-	-	50+		
23	-	465	celkem		

## 6. 1. Potraty podle druhu, okresu bydliště a věku ženy

Území, kraj	Území, okres	Věk ženy	Samo- volné potraty	Umělá přerušovaná těhotenství				
				mini- interupce	interupce po 8. t. t.	celkem	z toho ze zdr. důvodů	z toho farmako- logické UPT
Pardubický kraj	Svitavy	-14	-	-	-	-	-	-
		15-19	4	6	4	10	-	3
		20-24	15	19	8	27	-	8
		25-29	35	19	11	30	2	12
		30-34	53	31	13	44	6	14
		35-39	24	33	3	36	1	11
		40-44	15	20	8	28	7	5
		45-49	2	1	-	1	1	-
		50+	-	-	-	-	-	-
	<b>celkem</b>	<b>148</b>	<b>129</b>	<b>47</b>	<b>176</b>	<b>17</b>	<b>53</b>	
	Ústí nad Orlicí	-14	-	-	1	1	1	-
		15-19	4	11	3	14	-	6
		20-24	20	24	10	34	2	15
		25-29	39	37	6	43	2	20
		30-34	40	40	17	57	6	22
		35-39	49	27	13	40	5	20
		40-44	18	13	11	24	13	6
		45-49	-	4	3	7	3	4
		50+	-	-	-	-	-	-
<b>celkem</b>	<b>170</b>	<b>156</b>	<b>64</b>	<b>220</b>	<b>32</b>	<b>93</b>		
Kraj Vysočina	Havlíčkův Brod	-14	-	-	-	-	-	
		15-19	2	2	3	5	-	1
		20-24	16	15	9	24	-	5
		25-29	29	21	6	27	4	3
		30-34	50	23	8	31	3	4
		35-39	25	24	11	35	4	6
		40-44	11	16	1	17	14	2
		45-49	2	3	-	3	2	-
		50+	1	-	-	-	-	-
<b>celkem</b>	<b>136</b>	<b>104</b>	<b>38</b>	<b>142</b>	<b>27</b>	<b>21</b>		



## 6.1 Potraty podle druhu, okresu bydliště a věku ženy

Mimodě- ložní těho- tenství	Ostatní potraty	Potraty celkem	Věk ženy	Území, okres	Území, kraj
-	-	-	-14	Svitavy	Pardubický kraj
-	-	14	15-19		
-	-	42	20-24		
3	-	68	25-29		
2	-	99	30-34		
1	-	61	35-39		
-	-	43	40-44		
-	-	3	45-49		
-	-	-	50+		
6	-	330	celkem		
-	-	1	-14	Ústí nad Orlicí	
-	-	18	15-19		
4	-	58	20-24		
3	-	85	25-29		
10	-	107	30-34		
4	-	93	35-39		
1	-	43	40-44		
-	-	7	45-49		
-	-	-	50+		
22	-	412	celkem		
-	-	-	-14	Havlíčkův Brod	Kraj Vysočina
1	-	8	15-19		
-	-	40	20-24		
1	-	57	25-29		
1	-	82	30-34		
1	-	61	35-39		
1	-	29	40-44		
-	-	5	45-49		
-	-	1	50+		
5	-	283	celkem		

## 6. 1. Potraty podle druhu, okresu bydliště a věku ženy

Území, kraj	Území, okres	Věk ženy	Samo- volné potraty	Umělá přerušovaná těhotenství				
				mini- interupce	interupce po 8. t. t.	celkem	z toho ze zdr. důvodů	z toho farmako- logické UPT
Kraj Vysočina	Jihlava	-14	-	-	-	-	-	-
		15-19	2	9	4	13	-	8
		20-24	19	14	7	21	3	11
		25-29	41	23	9	32	7	11
		30-34	47	35	13	48	10	23
		35-39	30	38	6	44	3	26
		40-44	14	10	1	11	6	2
		45-49	-	-	-	-	-	-
		50+	-	-	-	-	-	-
		celkem	153	129	40	169	29	81
	Pelhřimov	-14	-	-	-	-	-	-
		15-19	4	4	4	8	1	3
		20-24	7	15	7	22	3	11
		25-29	16	18	7	25	3	7
		30-34	15	17	14	31	8	3
		35-39	17	20	9	29	4	7
		40-44	10	16	10	26	11	5
		45-49	1	1	-	1	-	1
		50+	-	-	-	-	-	-
		celkem	70	91	51	142	30	37
	Třebíč	-14	-	-	-	-	-	-
		15-19	2	8	4	12	1	5
		20-24	18	13	8	21	2	8
		25-29	32	19	10	29	5	10
		30-34	34	29	8	37	4	12
		35-39	33	28	7	35	5	8
		40-44	13	23	2	25	18	3
		45-49	4	1	-	1	-	1
		50+	-	-	-	-	-	-
		celkem	136	121	39	160	35	47

## 6.1 Potraty podle druhu, okresu bydliště a věku ženy

Mimodě- ložní těho- tenství	Ostatní potraty	Potraty celkem	Věk ženy	Území, okres	Území, kraj
-	-	-	-14	Jihlava	Kraj Vysočina
-	-	15	15-19		
1	-	41	20-24		
5	-	78	25-29		
6	-	101	30-34		
4	-	78	35-39		
1	-	26	40-44		
-	-	-	45-49		
-	-	-	50+		
17	-	339	celkem		
-	-	-	-14	Pelhřimov	
-	-	12	15-19		
2	-	31	20-24		
2	-	43	25-29		
9	-	55	30-34		
3	-	49	35-39		
1	-	37	40-44		
-	-	2	45-49		
-	-	-	50+		
17	-	229	celkem		
-	-	-	-14	Třebíč	
-	-	14	15-19		
-	-	39	20-24		
8	-	69	25-29		
6	-	77	30-34		
5	-	73	35-39		
-	-	38	40-44		
-	-	5	45-49		
-	-	-	50+		
19	-	315	celkem		

## 6. 1. Potraty podle druhu, okresu bydliště a věku ženy

Území, kraj	Území, okres	Věk ženy	Samo- volné potraty	Umělá přerušovaná těhotenství				
				mini- interupce	interupce po 8. t. t.	celkem	z toho ze zdr. důvodů	z toho farmako- logické UPT
Kraj Vysočina	Žďár nad Sázavou	-14	-	-	-	-	-	-
		15-19	2	9	2	11	-	-
		20-24	14	6	5	11	1	-
		25-29	40	34	12	46	9	4
		30-34	62	14	13	27	10	3
		35-39	45	21	7	28	5	2
		40-44	20	16	2	18	11	1
		45-49	3	-	1	1	-	-
		50+	1	-	-	-	-	-
		celkem	187	100	42	142	36	10
Jihomoravský kraj	Blansko	-14	-	-	1	1	-	1
		15-19	1	8	4	12	-	1
		20-24	18	8	3	11	-	1
		25-29	34	16	12	28	3	1
		30-34	53	20	8	28	2	1
		35-39	33	22	11	33	3	2
		40-44	28	8	6	14	7	-
		45-49	-	-	-	-	-	-
		50+	-	-	-	-	-	-
		celkem	167	82	45	127	15	7
	Brno-město	-14	-	-	1	1	1	-
		15-19	12	12	19	31	-	3
		20-24	42	60	41	101	4	5
		25-29	118	57	65	122	14	12
		30-34	188	76	76	152	21	14
		35-39	141	96	74	170	19	11
		40-44	49	40	31	71	13	3
		45-49	1	4	2	6	1	1
		50+	-	-	1	1	-	1
		celkem	551	345	310	655	73	50

## 6.1 Potraty podle druhu, okresu bydliště a věku ženy

Mimodě- ložní těho- tenství	Ostatní potraty	Potraty celkem	Věk ženy	Území, okres	Území, kraj
-	-	-	-14	Žďár nad Sázavou	Kraj Vysočina
-	-	13	15-19		
1	-	26	20-24		
6	-	92	25-29		
3	-	92	30-34		
2	-	75	35-39		
-	-	38	40-44		
1	-	5	45-49		
-	-	1	50+		
13	-	342	celkem		
-	-	1	-14	Blansko	Jihomoravský kraj
-	-	13	15-19		
4	-	33	20-24		
4	-	66	25-29		
2	-	83	30-34		
1	-	67	35-39		
3	-	45	40-44		
1	-	1	45-49		
-	-	-	50+		
15	-	309	celkem		
-	-	1	-14	Brno-město	
-	-	43	15-19		
3	-	146	20-24		
12	-	252	25-29		
20	-	360	30-34		
12	-	323	35-39		
4	-	124	40-44		
-	-	7	45-49		
-	-	1	50+		
51	-	1 257	celkem		

## 6. 1. Potraty podle druhu, okresu bydliště a věku ženy

Území, kraj	Území, okres	Věk ženy	Samo- volné potraty	Umělá přerušovaná těhotenství				
				mini- interupce	interupce po 8. t. t.	celkem	z toho ze zdr. důvodů	z toho farmako- logické UPT
Jihomoravský kraj	Brno-venkov	-14	-	-	-	-	-	-
		15-19	3	6	4	10	-	2
		20-24	21	17	16	33	4	4
		25-29	58	31	17	48	4	5
		30-34	75	38	31	69	13	10
		35-39	59	36	25	61	10	6
		40-44	35	24	12	36	16	-
		45-49	-	3	1	4	2	-
		50+	-	-	-	-	-	-
	celkem	251	155	106	261	49	27	
	Břeclav	-14	-	-	-	-	-	-
		15-19	1	5	7	12	2	1
		20-24	8	19	23	42	15	3
		25-29	19	30	29	59	28	7
		30-34	25	37	31	68	36	5
		35-39	14	44	17	61	23	2
		40-44	8	20	20	40	34	1
		45-49	-	-	-	-	-	-
		50+	-	-	-	-	-	-
	celkem	75	155	127	282	138	19	
	Hodonín	-14	-	-	-	-	-	-
		15-19	4	14	3	17	-	1
		20-24	21	20	14	34	3	6
		25-29	48	23	12	35	2	1
		30-34	38	37	14	51	6	10
		35-39	38	34	4	38	2	7
		40-44	23	14	5	19	9	3
		45-49	-	2	-	2	2	-
		50+	-	-	-	-	-	-
	celkem	172	144	52	196	24	28	

## 6.1 Potraty podle druhu, okresu bydliště a věku ženy

Mimodě- ložní těho- tenství	Ostatní potraty	Potraty celkem	Věk ženy	Území, okres	Území, kraj
-	-	-	-14	Brno-venkov	Jihomoravský kraj
-	-	13	15-19		
-	-	54	20-24		
5	-	111	25-29		
7	-	151	30-34		
9	-	129	35-39		
4	-	75	40-44		
-	-	4	45-49		
-	-	-	50+		
25	-	537	celkem		
-	-	-	-14	Břeclav	
-	-	13	15-19		
-	-	50	20-24		
1	-	79	25-29		
6	-	99	30-34		
-	-	75	35-39		
2	-	50	40-44		
-	-	-	45-49		
-	-	-	50+		
9	-	366	celkem		
-	-	-	-14	Hodonín	
1	-	22	15-19		
1	-	56	20-24		
2	-	85	25-29		
4	-	93	30-34		
4	-	80	35-39		
1	-	43	40-44		
-	-	2	45-49		
-	-	-	50+		
13	-	381	celkem		

## 6. 1. Potraty podle druhu, okresu bydliště a věku ženy

Území, kraj	Území, okres	Věk ženy	Samo- volné potraty	Umělá přerušovaná těhotenství				
				mini- interupce	interupce po 8. t. t.	celkem	z toho ze zdr. důvodů	z toho farmako- logické UPT
Jihomoravský kraj	Vyškov	-14	-	-	-	-	-	-
		15-19	-	8	1	9	-	2
		20-24	10	15	7	22	3	2
		25-29	16	14	10	24	5	2
		30-34	41	25	15	40	7	10
		35-39	31	22	6	28	1	4
		40-44	13	12	1	13	9	2
		45-49	-	1	1	2	2	1
		50+	-	-	-	-	-	-
	celkem	111	97	41	138	27	23	
	Znojmo	-14	-	-	-	-	-	-
		15-19	1	4	6	10	1	1
		20-24	25	12	13	25	1	2
		25-29	27	23	16	39	5	1
		30-34	39	9	10	19	3	1
		35-39	41	19	9	28	2	2
		40-44	21	12	3	15	6	-
		45-49	3	1	-	1	1	-
		50+	1	-	-	-	-	-
	celkem	158	80	57	137	19	7	
Olomoucký kraj	Jeseník	-14	-	-	-	-	-	
		15-19	3	3	1	4	-	-
		20-24	12	9	-	9	-	1
		25-29	12	4	2	6	-	-
		30-34	11	8	2	10	2	-
		35-39	12	7	1	8	1	1
		40-44	6	7	3	10	7	-
		45-49	1	-	-	-	-	-
		50+	-	-	-	-	-	-
celkem	57	38	9	47	10	2		



## 6.1 Potraty podle druhu, okresu bydliště a věku ženy

Mimodě- ložní těho- tenství	Ostatní potraty	Potraty celkem	Věk ženy	Území, okres	Území, kraj
-	-	-	-14	Vyškov	Jihomoravský kraj
-	-	9	15-19		
-	-	32	20-24		
1	-	41	25-29		
4	-	85	30-34		
2	-	61	35-39		
-	-	26	40-44		
-	-	2	45-49		
-	-	-	50+		
7	-	256	celkem		
-	-	-	-14	Znojmo	
1	-	12	15-19		
2	-	52	20-24		
4	-	70	25-29		
3	-	61	30-34		
1	-	70	35-39		
1	-	37	40-44		
-	-	4	45-49		
-	-	1	50+		
12	-	307	celkem		
-	-	-	-14	Jeseník	Olomoucký kraj
-	-	7	15-19		
-	-	21	20-24		
1	-	19	25-29		
-	-	21	30-34		
-	-	20	35-39		
-	-	16	40-44		
-	-	1	45-49		
-	-	-	50+		
1	-	105	celkem		

## 6. 1. Potraty podle druhu, okresu bydliště a věku ženy

Území, kraj	Území, okres	Věk ženy	Samo- volné potraty	Umělá přerušovaná těhotenství				
				mini- interupce	interupce po 8. t. t.	celkem	z toho ze zdr. důvodů	z toho farmako- logické UPT
Olomoucký kraj	Olomouc	-14	1	-	-	-	-	-
		15-19	5	18	4	22	-	6
		20-24	34	50	24	74	8	20
		25-29	68	64	27	91	10	24
		30-34	111	71	28	99	10	21
		35-39	87	77	28	105	8	24
		40-44	41	37	16	53	14	8
		45-49	2	2	-	2	-	-
		50+	-	-	-	-	-	-
	celkem	349	319	127	446	50	103	
	Prostějov	-14	-	-	-	-	-	-
		15-19	3	3	13	16	1	9
		20-24	18	9	19	28	-	12
		25-29	39	12	19	31	4	11
		30-34	48	27	31	58	9	22
		35-39	41	18	32	50	6	29
		40-44	21	10	12	22	12	7
		45-49	-	1	-	1	-	-
		50+	-	-	-	-	-	-
	celkem	170	80	126	206	32	90	
	Přerov	-14	-	-	-	-	-	-
		15-19	4	11	4	15	1	7
		20-24	19	19	12	31	5	8
		25-29	47	27	20	47	14	12
		30-34	41	34	19	53	8	16
		35-39	34	30	15	45	5	14
		40-44	22	13	9	22	14	2
		45-49	2	-	-	-	-	-
		50+	-	-	-	-	-	-
	celkem	169	134	79	213	47	59	

## 6.1 Potraty podle druhu, okresu bydliště a věku ženy

Mimodě- ložní těho- tenství	Ostatní potraty	Potraty celkem	Věk ženy	Území, okres	Území, kraj
-	-	1	-14	Olomouc	Olomoucký kraj
-	-	27	15-19		
3	-	111	20-24		
5	-	164	25-29		
8	-	218	30-34		
11	-	203	35-39		
2	-	96	40-44		
-	-	4	45-49		
-	-	-	50+		
<b>29</b>	-	<b>824</b>	<b>celkem</b>		
-	-	-	-14	Prostějov	
-	-	19	15-19		
3	-	49	20-24		
5	-	75	25-29		
2	-	108	30-34		
2	-	93	35-39		
-	-	43	40-44		
-	-	1	45-49		
-	-	-	50+		
<b>12</b>	-	<b>388</b>	<b>celkem</b>		
-	-	-	-14	Přerov	
-	-	19	15-19		
1	-	51	20-24		
5	-	99	25-29		
5	-	99	30-34		
4	-	83	35-39		
1	-	45	40-44		
-	-	2	45-49		
-	-	-	50+		
<b>16</b>	-	<b>398</b>	<b>celkem</b>		

## 6. 1. Potraty podle druhu, okresu bydliště a věku ženy

Území, kraj	Území, okres	Věk ženy	Samo- volné potraty	Umělá přerušovaná těhotenství				
				mini- interupce	interupce po 8. t. t.	celkem	z toho ze zdr. důvodů	z toho farmako- logické UPT
Olomoucký kraj	Šumperk	-14	-	-	-	-	-	-
		15-19	5	10	2	12	-	4
		20-24	24	26	13	39	5	7
		25-29	43	29	9	38	6	7
		30-34	60	38	10	48	7	9
		35-39	41	37	12	49	10	5
		40-44	23	23	12	35	29	3
		45-49	1	3	1	4	4	-
		50+	-	-	-	-	-	-
	<b>celkem</b>	<b>197</b>	<b>166</b>	<b>59</b>	<b>225</b>	<b>61</b>	<b>35</b>	
Zlínský kraj	Kroměříž	-14	-	-	1	1	-	-
		15-19	4	6	2	8	-	-
		20-24	17	20	13	33	2	6
		25-29	34	23	10	33	4	4
		30-34	47	21	13	34	7	7
		35-39	37	35	6	41	4	7
		40-44	19	19	6	25	17	1
		45-49	2	3	1	4	2	-
		50+	-	-	-	-	-	-
		<b>celkem</b>	<b>160</b>	<b>127</b>	<b>52</b>	<b>179</b>	<b>36</b>	<b>25</b>
	Uherské Hradiště	-14	-	-	-	-	-	-
		15-19	3	9	2	11	-	3
		20-24	15	13	13	26	2	5
		25-29	57	29	10	39	2	9
		30-34	61	26	10	36	4	10
		35-39	53	33	6	39	6	11
40-44		14	39	9	48	41	4	
45-49	3	4	-	4	3	1		
50+	-	-	-	-	-	-		
	<b>celkem</b>	<b>206</b>	<b>153</b>	<b>50</b>	<b>203</b>	<b>58</b>	<b>43</b>	

## 6.1 Potraty podle druhu, okresu bydliště a věku ženy

Mimodě- ložní těho- tenství	Ostatní potraty	Potraty celkem	Věk ženy	Území, okres	Území, kraj
-	-	-	-14	Šumperk	Olomoucký kraj
-	-	17	15-19		
2	-	65	20-24		
1	-	82	25-29		
8	-	116	30-34		
2	-	92	35-39		
1	-	59	40-44		
-	-	5	45-49		
-	-	-	50+		
14	-	436	celkem		
-	-	1	-14	Kroměříž	Zlínský kraj
-	-	12	15-19		
-	-	50	20-24		
4	-	71	25-29		
6	-	87	30-34		
2	-	80	35-39		
-	-	44	40-44		
-	-	6	45-49		
-	-	-	50+		
12	-	351	celkem		
-	-	-	-14	Uherské Hradiště	
-	-	14	15-19		
-	-	41	20-24		
5	-	101	25-29		
5	-	102	30-34		
5	-	97	35-39		
3	-	65	40-44		
-	-	7	45-49		
-	-	-	50+		
18	-	427	celkem		

## 6. 1. Potraty podle druhu, okresu bydliště a věku ženy

Území, kraj	Území, okres	Věk ženy	Samo- volné potraty	Umělá přerušovaná těhotenství				
				mini- interupce	interupce po 8. t. t.	celkem	z toho ze zdr. důvodů	z toho farmako- logické UPT
Zlínský kraj	Vsetín	-14	-	-	-	-	-	-
		15-19	4	11	10	21	-	3
		20-24	16	26	9	35	4	6
		25-29	42	35	19	54	12	13
		30-34	53	29	12	41	7	10
		35-39	54	35	12	47	6	7
		40-44	27	16	7	23	19	1
		45-49	2	-	-	-	-	-
		50+	-	-	-	-	-	-
	<b>celkem</b>	<b>198</b>	<b>152</b>	<b>69</b>	<b>221</b>	<b>48</b>	<b>40</b>	
	Zlín	-14	-	-	-	-	-	-
		15-19	2	10	8	18	-	-
		20-24	13	43	9	52	1	7
		25-29	70	33	18	51	9	2
		30-34	93	45	22	67	14	3
		35-39	77	42	16	58	6	5
		40-44	25	26	10	36	24	1
		45-49	2	3	1	4	4	-
		50+	-	-	-	-	-	-
	<b>celkem</b>	<b>282</b>	<b>202</b>	<b>84</b>	<b>286</b>	<b>58</b>	<b>18</b>	
Moravsko- slezský kraj	Bruntál	-14	-	-	1	1	-	1
		15-19	8	10	4	14	-	3
		20-24	12	30	11	41	5	2
		25-29	37	50	15	65	15	3
		30-34	34	38	13	51	11	2
		35-39	31	39	9	48	8	2
		40-44	18	16	5	21	16	-
		45-49	-	1	-	1	1	-
		50+	-	-	-	-	-	-
<b>celkem</b>	<b>140</b>	<b>184</b>	<b>58</b>	<b>242</b>	<b>56</b>	<b>13</b>		

## 6.1 Potraty podle druhu, okresu bydliště a věku ženy

Mimodě- ložní těho- tenství	Ostatní potraty	Potraty celkem	Věk ženy	Území, okres	Území, kraj
-	-	-	-14	Vsetín	Zlínský kraj
-	-	25	15-19		
1	-	52	20-24		
2	-	98	25-29		
8	-	102	30-34		
7	-	108	35-39		
1	-	51	40-44		
-	-	2	45-49		
-	-	-	50+		
19	-	438	celkem		
-	-	-	-14	Zlín	
-	-	20	15-19		
4	-	69	20-24		
4	-	125	25-29		
3	-	163	30-34		
3	-	138	35-39		
1	-	62	40-44		
-	-	6	45-49		
-	-	-	50+		
15	-	583	celkem		
-	-	1	-14	Bruntál	Moravskoslezský kraj
-	-	22	15-19		
4	-	57	20-24		
4	-	106	25-29		
2	-	87	30-34		
1	-	80	35-39		
-	-	39	40-44		
-	-	1	45-49		
-	-	-	50+		
11	-	393	celkem		

## 6. 1. Potraty podle druhu, okresu bydliště a věku ženy

Území, kraj	Území, okres	Věk ženy	Samo- volné potraty	Umělá přerušovaná těhotenství				
				mini- interupce	interupce po 8. t. t.	celkem	z toho ze zdr. důvodů	z toho farmako- logické UPT
Moravsko- slezský kraj	Frýdek-Místek	-14	-	-	-	-	-	-
		15-19	9	10	5	15	1	4
		20-24	37	55	11	66	4	20
		25-29	64	46	12	58	5	9
		30-34	82	57	22	79	13	23
		35-39	47	60	21	81	13	12
		40-44	32	23	3	26	16	5
		45-49	5	1	-	1	1	-
		50+	-	-	-	-	-	-
	<b>celkem</b>	<b>276</b>	<b>252</b>	<b>74</b>	<b>326</b>	<b>53</b>	<b>73</b>	
	Karviná	-14	-	1	1	2	2	-
		15-19	20	19	10	29	3	9
		20-24	60	54	29	83	6	13
		25-29	108	68	38	106	14	13
		30-34	109	76	29	105	13	24
		35-39	66	51	14	65	11	11
		40-44	27	26	7	33	23	2
		45-49	1	4	-	4	3	-
		50+	-	-	-	-	-	-
	<b>celkem</b>	<b>391</b>	<b>299</b>	<b>128</b>	<b>427</b>	<b>75</b>	<b>72</b>	
	Nový Jičín	-14	-	-	-	-	-	-
		15-19	4	15	9	24	3	2
		20-24	12	31	23	54	19	4
		25-29	31	34	27	61	25	3
		30-34	34	45	29	74	41	5
		35-39	24	33	28	61	32	4
		40-44	16	20	8	28	24	-
		45-49	1	2	-	2	2	-
		50+	-	-	-	-	-	-
	<b>celkem</b>	<b>122</b>	<b>180</b>	<b>124</b>	<b>304</b>	<b>146</b>	<b>18</b>	



## 6.1 Potraty podle druhu, okresu bydliště a věku ženy

Mimodě- ložní těho- tenství	Ostatní potraty	Potraty celkem	Věk ženy	Území, okres	Území, kraj
-	-	-	-14	Frydek-Místek	Moravskoslezský kraj
-	-	24	15-19		
1	-	104	20-24		
7	-	129	25-29		
6	-	167	30-34		
7	-	135	35-39		
-	-	58	40-44		
-	-	6	45-49		
-	-	-	50+		
21	-	623	celkem		
-	-	2	-14	Karviná	
-	-	49	15-19		
3	-	146	20-24		
15	-	229	25-29		
9	-	223	30-34		
10	-	141	35-39		
3	1	64	40-44		
-	-	5	45-49		
-	-	-	50+		
40	1	859	celkem		
-	-	-	-14	Nový Jičín	
-	-	28	15-19		
2	-	68	20-24		
8	-	100	25-29		
7	-	115	30-34		
5	-	90	35-39		
1	-	45	40-44		
-	-	3	45-49		
-	-	-	50+		
23	-	449	celkem		

## 6. 1. Potraty podle druhu, okresu bydliště a věku ženy

Území, kraj	Území, okres	Věk ženy	Samo- volné potraty	Umělá přerušovaná těhotenství				
				mini- interupce	interupce po 8. t. t.	celkem	z toho ze zdr. důvodů	z toho farmako- logické UPT
Moravsko- slezský kraj	Opava	-14	-	1	1	2	1	1
		15-19	5	8	4	12	-	3
		20-24	24	39	12	51	5	22
		25-29	61	52	12	64	8	21
		30-34	54	48	10	58	10	24
		35-39	43	49	13	62	7	26
		40-44	23	27	4	31	22	8
		45-49	3	2	-	2	1	1
		50+	-	-	-	-	-	-
		celkem	213	226	56	282	54	106
	Ostrava-město	-14	-	-	-	-	-	-
		15-19	19	29	17	46	1	7
		20-24	40	65	40	105	23	12
		25-29	106	81	56	137	25	14
		30-34	115	80	37	117	18	15
		35-39	81	80	36	116	18	19
		40-44	35	42	13	55	40	4
		45-49	3	2	-	2	1	1
		50+	-	-	-	-	-	-
		celkem	399	379	199	578	126	72
ČR	-14	3	13	21	34	19	7	
	15-19	357	797	469	1 266	69	267	
	20-24	1 442	2 180	1 195	3 375	343	611	
	25-29	3 268	2 837	1 490	4 327	639	715	
	30-34	4 000	3 011	1 444	4 455	816	810	
	35-39	3 420	3 193	1 237	4 430	745	782	
	40-44	1 585	1 682	668	2 350	1 487	247	
	45-49	133	134	34	168	110	21	
	50+	4	-	1	1	-	1	
	celkem	14 212	13 847	6 559	20 406	4 228	3 461	

## 6.1 Potraty podle druhu, okresu bydliště a věku ženy

Mimodě- ložní těho- tenství	Ostatní potraty	Potraty celkem	Věk ženy	Území, okres	Území, kraj
-		2	-14	Opava	Moravskoslezský kraj
-		17	15-19		
1		76	20-24		
5		130	25-29		
8		120	30-34		
3		108	35-39		
1		55	40-44		
-		5	45-49		
-	-	-	50+		
18	-	513	celkem		
-	-	-	-14	Ostrava-město	
-		65	15-19		
3		148	20-24		
8		251	25-29		
15		247	30-34		
5		202	35-39		
-		90	40-44		
1		6	45-49		
-	-	-	50+		
32	-	1 009	celkem		
-	-	37	-14		ČR
17	1	1 641	15-19		
140	-	4 957	20-24		
318	-	7 913	25-29		
426	1	8 882	30-34		
310	-	8 160	35-39		
81	1	4 017	40-44		
8	-	309	45-49		
-	-	5	50+		
1 300	3	35 921	celkem		

## 6. 2. Potraty podle druhu, okresu bydliště a věku ženy na 1 000 žen příslušného věku

Území, kraj	Území, okres	Věk ženy	Samo- volné potraty	Umělá přerušovaná těhotenství				
				mini- interupce	interupce po 8. t. t.	celkem	z toho ze zdr. důvodů	z toho farmako- logické UPT
Hl. m. Praha		-14	-	<b>0,08</b>	0,25	0,33	0,16	-
		15-19	0,86	2,50	1,54	4,04	0,41	0,68
		20-24	2,28	8,35	4,18	12,53	0,72	2,41
		25-29	6,79	8,42	4,00	12,42	1,43	2,22
		30-34	9,21	6,91	3,63	10,54	2,18	1,89
		35-39	8,57	8,08	2,98	11,07	2,01	2,08
		40-44	4,32	4,31	1,81	6,12	3,38	0,81
		45-49	0,54	0,32	0,12	0,44	0,27	0,05
		50+	-	-	-	-	-	-
		<b>celkem</b>	<b>5,40</b>	<b>5,84</b>	<b>2,69</b>	<b>8,53</b>	<b>1,73</b>	<b>1,50</b>
Středočeský kraj	Benešov	-14	-	<b>0,44</b>	-	0,44	0,44	-
		15-19	1,45	4,36	1,45	5,82	0,48	-
		20-24	7,12	7,12	4,35	11,47	-	1,19
		25-29	15,26	9,58	3,90	13,49	1,42	1,42
		30-34	12,17	8,33	3,20	11,53	1,60	0,64
		35-39	10,34	9,05	2,84	11,89	1,03	0,78
		40-44	4,16	3,38	1,82	5,20	3,38	1,04
		45-49	1,31	1,31	0,33	1,63	0,98	-
		50+	-	-	-	-	-	-
		<b>celkem</b>	<b>7,60</b>	<b>6,24</b>	<b>2,53</b>	<b>8,78</b>	<b>1,45</b>	<b>0,75</b>
	Beroun	-14	-	-	-	-	-	-
		15-19	0,53	2,12	2,65	4,77	-	0,53
		20-24	4,62	6,01	5,55	11,56	0,92	2,31
		25-29	10,57	6,80	4,91	11,71	1,89	0,76
		30-34	12,21	7,94	5,19	13,13	1,83	1,53
		35-39	9,80	6,62	3,92	10,54	3,43	0,74
		40-44	5,98	3,49	1,50	4,98	3,49	0,75
		45-49	0,34	0,34	-	0,34	0,34	-
		50+	-	-	-	-	-	-
		<b>celkem</b>	<b>6,85</b>	<b>4,90</b>	<b>3,28</b>	<b>8,18</b>	<b>2,00</b>	<b>0,90</b>

## 6. 2. Potraty podle druhu, okresu bydliště a věku ženy na 1 000 žen příslušného věku

Mimodě- ložní těho- tenství	Ostatní potraty	Potraty celkem	Věk ženy	Území, okres	Území, kraj
-	-	0,33	-14		Hl. m. Praha
-	-	4,90	15-19		
0,20	-	15,01	20-24		
0,57	-	19,77	25-29		
0,68	-	20,43	30-34		
0,72	-	20,36	35-39		
0,20	-	10,64	40-44		
0,02	-	1,00	45-49		
-	-	-	50+		
<b>0,40</b>	-	<b>14,33</b>	<b>celkem</b>		
-	-	0,44	-14	Benešov	Středočeský kraj
-	-	7,27	15-19		
0,79	-	19,38	20-24		
1,06	-	29,82	25-29		
2,56	-	26,26	30-34		
1,29	-	23,52	35-39		
0,78	-	10,14	40-44		
-	-	2,94	45-49		
-	-	-	50+		
<b>0,99</b>	-	<b>17,36</b>	<b>celkem</b>		
-	-	-	-14	Beroun	
-	-	5,31	15-19		
1,39	-	17,57	20-24		
2,27	-	24,55	25-29		
0,92	-	26,25	30-34		
0,98	-	21,32	35-39		
0,50	-	11,46	40-44		
-	-	0,68	45-49		
-	-	-	50+		
<b>0,86</b>	-	<b>15,89</b>	<b>celkem</b>		

## 6. 2. Potraty podle druhu, okresu bydliště a věku ženy na 1 000 žen příslušného věku

Území, kraj	Území, okres	Věk ženy	Samo- volné potraty	Umělá přerušovaná těhotenství				
				mini- interupce	interupce po 8. t. t.	celkem	z toho ze zdr. důvodů	z toho farmako- logické UPT
Středočeský kraj	Kladno	-14	-	-	-	-	-	-
		15-19	2,08	4,15	2,08	6,23	0,59	0,89
		20-24	7,74	14,03	8,95	22,99	0,73	0,73
		25-29	11,14	16,41	7,29	23,70	1,62	1,01
		30-34	14,09	11,89	4,57	16,47	1,28	0,73
		35-39	9,83	11,73	3,23	14,96	0,15	0,59
		40-44	4,23	4,23	1,55	5,78	0,56	0,14
		45-49	0,91	1,27	-	1,27	-	-
		50+	-	-	-	-	-	-
	<b>celkem</b>	<b>7,31</b>	<b>8,97</b>	<b>3,70</b>	<b>12,67</b>	<b>0,67</b>	<b>0,54</b>	
	Kolín	-14	-	-	-	-	-	-
		15-19	2,50	2,00	2,50	4,50	-	1,00
		20-24	6,52	3,67	7,33	11,00	0,41	0,81
		25-29	14,42	10,16	7,21	17,37	1,31	4,91
		30-34	15,83	6,45	5,57	12,02	1,47	3,22
		35-39	11,18	7,05	5,34	12,39	2,67	2,43
		40-44	3,37	2,41	2,89	5,30	3,37	0,96
		45-49	0,98	-	-	-	-	-
		50+	-	-	-	-	-	-
	<b>celkem</b>	<b>8,18</b>	<b>4,72</b>	<b>4,40</b>	<b>9,12</b>	<b>1,57</b>	<b>1,98</b>	
	Kutná Hora	-14	-	<b>0,64</b>	-	0,64	-	-
		15-19	1,25	4,39	1,25	5,64	-	-
		20-24	5,92	6,42	4,44	10,86	0,99	0,99
		25-29	10,93	7,43	4,81	12,24	1,31	1,31
		30-34	14,06	6,20	6,20	12,40	0,83	-
		35-39	10,82	6,71	1,86	8,58	0,75	-
		40-44	3,44	4,47	3,09	7,56	4,47	0,34
		45-49	-	-	-	-	-	-
		50+	-	-	-	-	-	-
	<b>celkem</b>	<b>6,85</b>	<b>5,13</b>	<b>3,12</b>	<b>8,25</b>	<b>1,34</b>	<b>0,37</b>	

### 6. 2. Potraty podle druhu, okresu bydliště a věku ženy na 1 000 žen příslušného věku

Mimodě- ložní těho- tenství	Ostatní potraty	Potraty celkem	Věk ženy	Území, okres	Území, kraj
-	-	-	-14	Kladno	Středočeský kraj
-	-	8,30	15-19		
1,21	-	31,94	20-24		
1,82	-	36,66	25-29		
1,83	-	32,39	30-34		
0,88	-	25,67	35-39		
0,14	-	10,15	40-44		
-	-	2,17	45-49		
-	-	-	50+		
<b>0,83</b>	-	<b>20,81</b>	<b>celkem</b>		
-	-	-	-14	Kolín	
0,50	-	7,50	15-19		
-	-	17,52	20-24		
0,98	-	32,77	25-29		
2,64	-	30,48	30-34		
0,97	-	24,54	35-39		
0,48	-	9,15	40-44		
-	-	0,98	45-49		
-	-	-	50+		
<b>0,85</b>	-	<b>18,15</b>	<b>celkem</b>		
-	-	0,64	-14	Kutná Hora	
-	-	6,90	15-19		
-	-	16,78	20-24		
1,31	-	24,48	25-29		
0,83	-	27,28	30-34		
0,75	-	20,14	35-39		
-	-	11,00	40-44		
-	-	-	45-49		
-	-	-	50+		
<b>0,43</b>	-	<b>15,52</b>	<b>celkem</b>		

## 6. 2. Potraty podle druhu, okresu bydliště a věku ženy na 1 000 žen příslušného věku

Území, kraj	Území, okres	Věk ženy	Samo- volné potraty	Umělá přerušená těhotenství				
				mini- interupce	interupce po 8. t. t.	celkem	z toho ze zdr. důvodů	z toho farmako- logické UPT
Středočeský kraj	Mělník	-14	-	-	-	-	-	-
		15-19	2,69	5,38	1,79	7,18	0,45	0,90
		20-24	4,32	8,27	3,24	11,51	0,36	1,08
		25-29	6,64	8,45	4,22	12,67	1,51	0,30
		30-34	8,22	11,05	5,10	16,15	3,97	1,98
		35-39	5,92	9,10	5,01	14,11	3,64	0,91
		40-44	4,24	4,02	1,69	5,72	2,75	-
		45-49	-	0,56	-	0,56	-	-
		50+	-	-	-	-	-	-
	<b>celkem</b>	<b>4,68</b>	<b>6,64</b>	<b>3,05</b>	<b>9,69</b>	<b>2,04</b>	<b>0,69</b>	
	Mladá Boleslav	-14	0,36	-	-	-	-	-
		15-19	1,19	3,56	2,38	5,94	1,19	1,98
		20-24	3,40	7,74	8,66	16,40	3,09	2,48
		25-29	5,04	12,10	9,83	21,93	7,31	4,79
		30-34	5,26	9,15	6,64	15,79	5,95	4,35
		35-39	2,77	7,75	4,98	12,74	5,72	2,21
		40-44	1,32	4,89	2,26	7,15	4,51	1,69
		45-49	-	0,25	-	0,25	0,25	-
		50+	-	-	-	-	-	-
	<b>celkem</b>	<b>2,77</b>	<b>6,62</b>	<b>4,89</b>	<b>11,51</b>	<b>4,30</b>	<b>2,50</b>	
	Nymburk	-14	-	-	-	-	-	-
		15-19	1,43	3,34	2,39	5,73	0,48	0,48
		20-24	4,49	6,53	2,04	8,57	-	2,45
		25-29	10,58	9,22	3,07	12,29	0,68	1,71
		30-34	12,55	5,38	3,88	9,26	0,90	0,90
		35-39	8,17	5,45	3,63	9,08	2,50	0,68
		40-44	2,11	3,98	2,11	6,09	4,45	0,23
		45-49	0,64	0,32	-	0,32	0,32	-
		50+	-	-	-	-	-	-
	<b>celkem</b>	<b>5,92</b>	<b>4,86</b>	<b>2,52</b>	<b>7,38</b>	<b>1,63</b>	<b>0,84</b>	



### 6. 2. Potraty podle druhu, okresu bydliště a věku ženy na 1 000 žen příslušného věku

Mimodě- ložní těho- tenství	Ostatní potraty	Potraty celkem	Věk ženy	Území, okres	Území, kraj
-	-	-	-14	Mělník	Středočeský kraj
0,45	-	10,32	15-19		
0,72	-	16,55	20-24		
0,60	-	19,91	25-29		
0,57	-	24,94	30-34		
0,46	-	20,48	35-39		
-	-	9,96	40-44		
-	-	0,56	45-49		
-	-	-	50+		
<b>0,37</b>	-	<b>14,74</b>	<b>celkem</b>		
-	-	0,36	-14	Mladá Boleslav	
-	-	7,13	15-19		
0,93	-	20,73	20-24		
0,76	-	27,73	25-29		
0,69	-	21,74	30-34		
0,92	-	16,43	35-39		
0,38	-	8,84	40-44		
-	-	0,25	45-49		
-	-	-	50+		
<b>0,55</b>	-	<b>14,84</b>	<b>celkem</b>		
-	-	-	-14	Nymburk	
-	-	7,16	15-19		
-	-	13,06	20-24		
0,68	-	23,55	25-29		
0,60	-	22,41	30-34		
0,23	-	17,48	35-39		
-	-	8,20	40-44		
-	-	0,96	45-49		
-	-	-	50+		
<b>0,22</b>	-	<b>13,52</b>	<b>celkem</b>		

## 6. 2. Potraty podle druhu, okresu bydliště a věku ženy na 1 000 žen příslušného věku

Území, kraj	Území, okres	Věk ženy	Samo- volné potraty	Umělá přerušovaná těhotenství				
				mini- interupce	interupce po 8. t. t.	celkem	z toho ze zdr. důvodů	z toho farmako- logické UPT
Středočeský kraj	Praha-východ	-14	-	-	-	-	-	-
		15-19	0,28	3,13	1,42	4,55	-	1,14
		20-24	1,54	7,20	4,11	11,31	1,54	1,03
		25-29	5,88	7,14	3,78	10,92	2,52	1,68
		30-34	6,23	7,67	3,83	11,50	2,24	1,60
		35-39	6,58	8,14	2,45	10,59	2,67	1,34
		40-44	2,87	4,18	1,43	5,61	3,10	0,24
		45-49	0,71	0,36	0,18	0,53	0,53	0,18
		50+	-	-	-	-	-	-
		<b>celkem</b>	<b>3,89</b>	<b>5,58</b>	<b>2,37</b>	<b>7,95</b>	<b>2,05</b>	<b>0,99</b>
	Praha-západ	-14	-	-	-	-	-	-
		15-19	0,66	3,65	1,33	4,98	-	0,66
		20-24	1,83	6,40	1,83	8,23	0,91	1,22
		25-29	5,96	7,77	2,85	10,62	-	1,30
		30-34	9,01	6,01	2,60	8,61	2,20	1,80
		35-39	7,53	8,81	1,71	10,51	1,56	2,70
		40-44	3,00	5,85	1,00	6,85	2,14	1,00
		45-49	0,21	0,83	0,21	1,04	0,63	0,21
		50+	0,24	-	-	-	-	-
		<b>celkem</b>	<b>4,47</b>	<b>5,85</b>	<b>1,59</b>	<b>7,44</b>	<b>1,27</b>	<b>1,38</b>
	Příbram	-14	-	-	-	-	-	-
		15-19	1,19	2,79	1,19	3,98	0,40	2,79
		20-24	5,80	8,53	2,05	10,58	1,37	5,12
		25-29	12,14	10,12	3,76	13,88	2,60	6,65
		30-34	11,90	8,65	2,97	11,62	2,43	6,22
		35-39	9,79	7,34	2,23	9,57	1,78	4,90
		40-44	2,79	3,64	0,43	4,07	2,36	1,29
		45-49	-	-	-	-	-	-
		50+	-	-	-	-	-	-
		<b>celkem</b>	<b>6,42</b>	<b>5,87</b>	<b>1,77</b>	<b>7,65</b>	<b>1,66</b>	<b>3,78</b>

### 6. 2. Potraty podle druhu, okresu bydliště a věku ženy na 1 000 žen příslušného věku

Mimodě- ložní těho- tenství	Ostatní potraty	Potraty celkem	Věk ženy	Území, okres	Území, kraj
-	-	-	-14	Praha-východ	Středočeský kraj
-	-	4,84	15-19		
1,03	-	13,88	20-24		
0,42	-	17,23	25-29		
-	-	17,73	30-34		
0,56	-	17,72	35-39		
0,12	-	8,60	40-44		
-	-	1,25	45-49		
-	-	-	50+		
<b>0,29</b>	-	<b>12,13</b>	<b>celkem</b>		
-	-	-	-14	Praha-západ	
-	-	5,64	15-19		
-	-	10,06	20-24		
0,52	-	17,10	25-29		
0,80	-	18,43	30-34		
0,99	-	19,04	35-39		
-	-	9,85	40-44		
-	-	1,25	45-49		
-	-	0,24	50+		
<b>0,38</b>	-	<b>12,30</b>	<b>celkem</b>		
-	-	-	-14	Příbram	
0,40	-	5,58	15-19		
1,02	-	17,41	20-24		
0,87	-	26,89	25-29		
1,89	-	25,41	30-34		
0,45	-	19,80	35-39		
0,43	-	7,29	40-44		
-	-	-	45-49		
-	-	-	50+		
<b>0,71</b>	-	<b>14,78</b>	<b>celkem</b>		

## 6. 2. Potraty podle druhu, okresu bydliště a věku ženy na 1 000 žen příslušného věku

Území, kraj	Území, okres	Věk ženy	Samo- volné potraty	Umělá přerušovaná těhotenství				
				mini- interupce	interupce po 8. t. t.	celkem	z toho ze zdr. důvodů	z toho farmako- logické UPT
Středočeský kraj	Rakovník	-14	-	-	-	-	-	-
		15-19	2,56	1,71	-	1,71	-	-
		20-24	11,00	7,56	5,50	13,06	4,12	0,69
		25-29	9,33	6,42	9,33	15,75	2,33	1,75
		30-34	14,66	7,33	1,69	9,02	2,26	2,26
		35-39	11,36	8,05	3,79	11,83	2,37	0,47
		40-44	1,84	1,84	-	1,84	1,84	-
		45-49	-	1,14	-	1,14	0,57	-
		50+	-	-	-	-	-	-
	<b>celkem</b>	<b>7,32</b>	<b>4,94</b>	<b>2,88</b>	<b>7,82</b>	<b>1,97</b>	<b>0,74</b>	
Jihočeský kraj	České Budějovice	-14	0,23	-	-	-	-	-
		15-19	2,01	5,28	1,26	6,54	0,50	2,01
		20-24	4,95	11,48	4,55	16,04	1,98	4,75
		25-29	10,63	8,09	3,33	11,42	3,01	2,86
		30-34	11,76	9,16	5,04	14,20	3,97	3,97
		35-39	8,86	8,48	2,95	11,43	2,05	2,83
		40-44	3,80	5,27	1,35	6,62	4,78	1,59
		45-49	0,31	0,47	0,16	0,63	0,47	-
		50+	-	-	-	-	-	-
		<b>celkem</b>	<b>6,34</b>	<b>6,83</b>	<b>2,65</b>	<b>9,48</b>	<b>2,60</b>	<b>2,51</b>
	Český Krumlov	-14	-	<b>0,66</b>	-	0,66	0,66	0,66
		15-19	2,14	9,97	4,99	14,96	1,42	8,55
		20-24	6,53	13,66	3,56	17,22	1,19	7,72
		25-29	12,93	10,34	5,17	15,51	3,10	4,14
		30-34	9,57	10,08	4,03	14,11	1,51	5,54
		35-39	11,21	9,48	1,29	10,78	1,29	4,31
		40-44	3,92	2,75	2,35	5,10	2,35	1,18
		45-49	-	0,51	-	0,51	0,51	-
		50+	-	-	-	-	-	-
		<b>celkem</b>	<b>6,80</b>	<b>7,81</b>	<b>2,89</b>	<b>10,71</b>	<b>1,74</b>	<b>4,20</b>

## 6. 2. Potraty podle druhu, okresu bydliště a věku ženy na 1 000 žen příslušného věku

Mimodě- ložní těho- tenství	Ostatní potraty	Potraty celkem	Věk ženy	Území, okres	Území, kraj
-	-	-	-14	Rakovník	Středočeský kraj
-	-	4,26	15-19		
0,69	-	24,74	20-24		
1,75	-	26,84	25-29		
2,26	-	25,94	30-34		
-	-	23,19	35-39		
-	-	3,68	40-44		
-	-	1,14	45-49		
-	-	-	50+		
<b>0,66</b>	-	<b>15,80</b>	<b>celkem</b>		
-	-	0,23	-14	České Budějovice	Jihočeský kraj
0,25	-	8,81	15-19		
1,19	-	22,17	20-24		
1,43	-	23,48	25-29		
1,37	-	27,33	30-34		
2,18	-	22,48	35-39		
0,25	-	10,66	40-44		
-	-	0,94	45-49		
-	-	-	50+		
<b>1,00</b>	-	<b>16,81</b>	<b>celkem</b>		
-	-	0,66	-14	Český Krumlov	
-	-	17,09	15-19		
0,59	-	24,35	20-24		
0,52	-	28,96	25-29		
2,52	-	26,20	30-34		
0,43	-	22,41	35-39		
-	-	9,02	40-44		
-	-	0,51	45-49		
-	-	-	50+		
<b>0,58</b>	-	<b>18,09</b>	<b>celkem</b>		

## 6. 2. Potraty podle druhu, okresu bydliště a věku ženy na 1 000 žen příslušného věku

Území, kraj	Území, okres	Věk ženy	Samo- volné potraty	Umělá přerušovaná těhotenství				
				mini- interupce	interupce po 8. t. t.	celkem	z toho ze zdr. důvodů	z toho farmako- logické UPT
Jihočeský kraj	Jindřichův Hradec	-14	-	<b>0,47</b>	-	0,47	-	0,47
		15-19	0,48	5,80	2,90	8,70	0,97	2,42
		20-24	2,70	13,09	11,17	24,26	9,63	6,16
		25-29	2,97	10,75	7,79	18,54	5,93	5,56
		30-34	5,89	12,88	6,25	19,13	9,57	4,42
		35-39	5,59	8,54	5,30	13,84	6,18	3,83
		40-44	1,11	5,82	1,66	7,48	3,60	1,66
		45-49	-	1,00	-	1,00	0,67	0,33
		50+	-	-	-	-	-	-
	<b>celkem</b>	<b>2,74</b>	<b>8,17</b>	<b>4,83</b>	<b>13,00</b>	<b>5,23</b>	<b>3,44</b>	
	Písek	-14	-	-	-	-	-	-
		15-19	-	3,21	3,86	7,07	1,93	2,57
		20-24	1,62	9,19	5,95	15,14	4,87	3,24
		25-29	3,21	10,54	11,91	22,45	11,45	5,50
		30-34	4,26	11,83	10,41	22,24	11,83	6,63
		35-39	1,91	12,61	6,11	18,72	10,32	4,20
		40-44	0,35	4,22	1,41	5,62	4,92	0,70
		45-49	-	1,32	-	1,32	0,88	0,44
		50+	-	-	-	-	-	-
	<b>celkem</b>	<b>1,62</b>	<b>7,65</b>	<b>5,51</b>	<b>13,16</b>	<b>6,80</b>	<b>3,24</b>	
	Prachatice	-14	-	-	-	-	-	-
		15-19	2,50	2,50	0,83	3,34	-	-
		20-24	6,60	8,80	4,40	13,21	1,47	0,73
		25-29	12,11	6,37	3,19	9,56	1,27	0,64
		30-34	16,62	2,56	4,48	7,03	3,84	-
		35-39	8,87	9,91	2,09	12,00	2,09	0,52
		40-44	3,54	5,57	2,53	8,10	7,09	0,51
		45-49	-	-	0,60	0,60	0,60	-
		50+	-	-	-	-	-	-
	<b>celkem</b>	<b>7,21</b>	<b>5,25</b>	<b>2,58</b>	<b>7,83</b>	<b>2,58</b>	<b>0,36</b>	

## 6. 2. Potraty podle druhu, okresu bydliště a věku ženy na 1 000 žen příslušného věku

Mimodě- ložní těho- tenství	Ostatní potraty	Potraty celkem	Věk ženy	Území, okres	Území, kraj
-	-	0,47	-14	Jindřichův Hradec	Jihočeský kraj
-	-	9,18	15-19		
0,39	-	27,34	20-24		
0,37	-	21,88	25-29		
-	-	25,02	30-34		
-	-	19,43	35-39		
-	-	8,58	40-44		
-	-	1,00	45-49		
-	-	-	50+		
0,10	-	15,84	celkem		
-	-	-	-14	Písek	
-	-	7,07	15-19		
-	-	16,77	20-24		
-	-	25,65	25-29		
0,47	-	26,98	30-34		
0,38	-	21,02	35-39		
-	-	5,98	40-44		
0,44	-	1,76	45-49		
-	-	-	50+		
0,19	-	14,97	celkem		
-	-	-	-14	Prachatice	
-	-	5,84	15-19		
1,47	-	21,28	20-24		
1,27	-	22,94	25-29		
0,64	-	24,30	30-34		
-	-	20,87	35-39		
-	-	11,65	40-44		
-	-	0,60	45-49		
-	-	-	50+		
0,44	-	15,48	celkem		

## 6. 2. Potraty podle druhu, okresu bydliště a věku ženy na 1 000 žen příslušného věku

Území, kraj	Území, okres	Věk ženy	Samo- volné potraty	Umělá přerušovaná těhotenství					
				mini- interupce	interupce po 8. t. t.	celkem	z toho ze zdr. důvodů	z toho farmako- logické UPT	
Jihočeský kraj	Strakonice	-14	-	-	-	-	-	-	-
		15-19	-	1,35	3,37	4,71	-	2,69	
		20-24	3,78	7,56	7,02	14,58	3,78	2,70	
		25-29	7,67	12,18	6,32	18,50	4,51	2,71	
		30-34	14,51	8,16	6,35	14,51	4,54	2,27	
		35-39	9,83	8,32	3,78	12,10	1,89	2,27	
		40-44	3,24	3,59	2,16	5,75	5,39	-	
		45-49	0,43	-	0,43	0,43	0,43	-	
		50+	-	-	-	-	-	-	
	<b>celkem</b>	<b>5,94</b>	<b>6,01</b>	<b>4,07</b>	<b>10,07</b>	<b>3,10</b>	<b>1,68</b>		
	Tábor	-14	-	-	-	-	-	-	-
		15-19	0,91	2,72	3,63	6,35	0,45	0,45	
		20-24	8,85	7,01	5,90	12,91	2,21	1,47	
		25-29	13,23	9,68	3,87	13,55	2,58	1,94	
		30-34	14,66	11,23	4,68	15,90	2,81	0,62	
		35-39	9,40	9,40	2,35	11,75	2,09	0,52	
		40-44	3,44	4,17	2,70	6,87	4,91	1,23	
		45-49	-	0,61	-	0,61	0,61	-	
		50+	-	-	-	-	-	-	
<b>celkem</b>	<b>7,31</b>	<b>6,51</b>	<b>3,17</b>	<b>9,68</b>	<b>2,41</b>	<b>0,89</b>			
Plzeňský kraj	Domažlice	-14	-	-	-	-	-	-	
		15-19	3,73	3,73	3,73	7,46	1,49	2,24	
		20-24	9,03	6,62	3,61	10,23	0,60	1,20	
		25-29	11,23	7,66	3,57	11,23	1,53	3,57	
		30-34	12,69	13,79	3,86	17,65	3,31	6,62	
		35-39	9,43	6,00	3,43	9,43	1,71	1,29	
		40-44	3,09	1,55	1,16	2,70	2,70	-	
		45-49	1,00	-	1,00	1,00	1,00	-	
		50+	-	-	-	-	-	-	
<b>celkem</b>	<b>7,08</b>	<b>5,40</b>	<b>2,77</b>	<b>8,18</b>	<b>1,82</b>	<b>1,97</b>			



**6. 2. Potraty podle druhu, okresu bydliště a věku ženy na 1 000 žen příslušného věku**

Mimodě- ložní těho- tenství	Ostatní potraty	Potraty celkem	Věk ženy	Území, okres	Území, kraj
-	-	-	-14	Strakonice	Jihočeský kraj
-	-	4,71	15-19		
-	-	18,36	20-24		
0,90	-	27,08	25-29		
1,36	-	30,39	30-34		
1,13	-	23,07	35-39		
-	-	8,99	40-44		
-	-	0,87	45-49		
-	-	-	50+		
<b>0,52</b>	-	<b>16,53</b>	<b>celkem</b>		
-	-	-	-14	Tábor	
0,45	-	7,71	15-19		
1,11	-	22,86	20-24		
2,26	-	29,04	25-29		
2,49	-	33,05	30-34		
1,04	-	22,19	35-39		
0,25	-	10,55	40-44		
-	-	0,61	45-49		
-	-	-	50+		
<b>1,07</b>	-	<b>18,06</b>	<b>celkem</b>		
-	-	-	-14	Domažlice	Plzeňský kraj
-	-	11,19	15-19		
1,20	-	20,47	20-24		
2,55	-	25,01	25-29		
1,65	0,55	32,54	30-34		
0,43	-	19,29	35-39		
0,77	-	6,57	40-44		
-	-	2,00	45-49		
-	-	-	50+		
<b>0,95</b>	<b>0,07</b>	<b>16,28</b>	<b>celkem</b>		

## 6. 2. Potraty podle druhu, okresu bydliště a věku ženy na 1 000 žen příslušného věku

Území, kraj	Území, okres	Věk ženy	Samo- volné potraty	Umělá přerušovaná těhotenství				
				mini- interupce	interupce po 8. t. t.	celkem	z toho ze zdr. důvodů	z toho farmako- logické UPT
Plzeňský kraj	Klatovy	-14	-	-	-	-	-	-
		15-19	1,59	4,24	0,53	4,77	-	1,59
		20-24	9,13	7,83	3,04	10,87	0,43	1,30
		25-29	17,05	6,90	3,25	10,15	0,41	0,81
		30-34	12,80	6,98	2,71	9,69	1,94	0,78
		35-39	7,81	10,74	1,95	12,69	2,60	3,25
		40-44	3,11	3,11	0,28	3,39	2,54	0,28
		45-49	0,70	0,70	-	0,70	-	0,35
		50+	-	-	-	-	-	-
		celkem	7,28	5,72	1,60	7,33	1,28	1,18
	Plzeň-město	-14	-	-	-	-	-	-
		15-19	0,87	2,04	2,04	4,08	-	1,75
		20-24	4,11	5,71	2,74	8,46	1,14	2,97
		25-29	9,71	4,53	3,40	7,93	1,46	2,27
		30-34	12,62	4,54	2,98	7,51	1,28	1,70
		35-39	7,60	4,38	2,83	7,21	1,80	1,80
		40-44	3,99	2,19	2,70	4,89	4,12	0,26
		45-49	-	0,51	0,17	0,68	0,51	-
		50+	-	-	-	-	-	-
		celkem	6,12	3,44	2,47	5,91	1,70	1,44
	Plzeň-jih	-14	-	-	-	-	-	-
		15-19	3,81	2,29	1,53	3,81	-	0,76
		20-24	8,84	2,53	2,53	5,05	0,63	0,63
		25-29	13,04	4,89	3,26	8,15	1,63	1,09
		30-34	15,70	3,04	6,08	9,11	4,05	0,51
		35-39	9,14	5,40	3,32	8,72	0,83	1,25
		40-44	3,83	5,36	1,53	6,89	5,36	0,38
		45-49	-	-	-	-	-	-
		50+	-	-	-	-	-	-
		celkem	7,76	3,59	2,64	6,22	2,05	0,66

### 6. 2. Potraty podle druhu, okresu bydliště a věku ženy na 1 000 žen příslušného věku

Mimodě- ložní těho- tenství	Ostatní potraty	Potraty celkem	Věk ženy	Území, okres	Území, kraj
-	-	-	-14	Klatovy	Plzeňský kraj
-	-	6,36	15-19		
-	-	20,00	20-24		
0,41	-	27,61	25-29		
1,16	-	23,65	30-34		
0,33	-	20,83	35-39		
-	-	6,50	40-44		
-	-	1,40	45-49		
-	-	-	50+		
0,27	-	14,87	celkem		
-	-	-	-14	Plzeň-město	
-	-	4,96	15-19		
0,91	-	13,48	20-24		
0,81	-	18,46	25-29		
0,85	-	20,98	30-34		
0,64	-	15,46	35-39		
0,26	-	9,13	40-44		
-	-	0,68	45-49		
-	-	-	50+		
0,52	-	12,56	celkem		
-	-	-	-14	Plzeň-jih	
-	-	7,63	15-19		
2,53	-	16,42	20-24		
1,09	-	22,27	25-29		
2,53	-	27,34	30-34		
2,08	-	19,94	35-39		
-	-	10,72	40-44		
-	-	-	45-49		
-	-	-	50+		
1,17	-	15,15	celkem		

## 6. 2. Potraty podle druhu, okresu bydliště a věku ženy na 1 000 žen příslušného věku

Území, kraj	Území, okres	Věk ženy	Samo- volné potraty	Umělá přerušovaná těhotenství				
				mini- interupce	interupce po 8. t. t.	celkem	z toho ze zdr. důvodů	z toho farmako- logické UPT
Plzeňský kraj	Plzeň-sever	-14	-	-	0,55	0,55	0,55	-
		15-19	0,57	2,26	1,70	3,96	-	1,13
		20-24	7,70	6,74	2,89	9,62	0,48	3,85
		25-29	10,63	6,13	4,91	11,04	2,86	3,27
		30-34	14,12	5,49	1,57	7,06	1,18	2,35
		35-39	9,07	3,44	1,25	4,69	-	1,25
		40-44	4,23	4,84	2,42	7,25	6,04	0,91
		45-49	0,40	0,40	-	0,40	0,40	-
		50+	-	-	-	-	-	-
		<b>celkem</b>	<b>6,89</b>	<b>4,20</b>	<b>2,13</b>	<b>6,33</b>	<b>1,85</b>	<b>1,74</b>
	Rokycany	-14	-	-	-	-	-	-
		15-19	1,98	5,93	1,98	7,91	0,99	0,99
		20-24	3,19	8,77	5,58	14,35	0,80	0,80
		25-29	8,78	6,08	0,68	6,76	-	-
		30-34	12,30	6,77	5,54	12,30	1,23	0,62
		35-39	3,77	5,38	2,69	8,07	1,61	0,54
		40-44	1,54	1,54	0,51	2,06	2,06	-
		45-49	-	-	1,28	1,28	1,28	-
		50+	-	-	-	-	-	-
		<b>celkem</b>	<b>4,57</b>	<b>4,66</b>	<b>2,52</b>	<b>7,18</b>	<b>1,21</b>	<b>0,37</b>
	Tachov	-14	-	<b>0,83</b>	-	0,83	0,83	-
		15-19	3,48	4,34	2,61	6,95	-	-
		20-24	10,18	12,22	6,79	19,01	-	6,79
		25-29	12,78	12,78	2,78	15,56	1,67	2,22
		30-34	12,45	14,15	5,66	19,81	1,70	6,79
		35-39	15,03	5,70	3,11	8,81	0,52	2,07
		40-44	2,23	2,67	2,23	4,90	3,57	0,89
		45-49	0,57	-	-	-	-	-
		50+	-	-	-	-	-	-
		<b>celkem</b>	<b>8,17</b>	<b>7,35</b>	<b>3,22</b>	<b>10,56</b>	<b>1,32</b>	<b>2,64</b>

### 6. 2. Potraty podle druhu, okresu bydliště a věku ženy na 1 000 žen příslušného věku

Mimodě- ložní těho- tenství	Ostatní potraty	Potraty celkem	Věk ženy	Území, okres	Území, kraj
-	-	0,55	-14	Plzeň-sever	Plzeňský kraj
0,57	-	5,09	15-19		
0,96	-	18,29	20-24		
0,41	-	22,09	25-29		
0,39	-	21,57	30-34		
0,31	-	14,07	35-39		
-	-	11,48	40-44		
-	-	0,80	45-49		
-	-	-	50+		
<b>0,34</b>	-	<b>13,56</b>	<b>celkem</b>		
-	-	-	-14	Rokycany	
-	-	9,88	15-19		
-	-	17,54	20-24		
-	-	15,54	25-29		
-	-	24,60	30-34		
1,08	-	12,91	35-39		
-	-	3,60	40-44		
-	-	1,28	45-49		
-	-	-	50+		
<b>0,19</b>	-	<b>11,93</b>	<b>celkem</b>		
-	-	0,83	-14	Tachov	
-	-	10,43	15-19		
-	-	29,19	20-24		
0,56	-	28,89	25-29		
2,83	-	35,09	30-34		
1,56	-	25,40	35-39		
-	-	7,13	40-44		
-	-	0,57	45-49		
-	-	-	50+		
<b>0,74</b>	-	<b>19,48</b>	<b>celkem</b>		

## 6. 2. Potraty podle druhu, okresu bydliště a věku ženy na 1 000 žen příslušného věku

Území, kraj	Území, okres	Věk ženy	Samo- volné potraty	Umělá přerušovaná těhotenství				
				mini- interupce	interupce po 8. t. t.	celkem	z toho ze zdr. důvodů	z toho farmako- logické UPT
Karlovarský kraj	Cheb	-14	-	-	-	-	-	-
		15-19	3,31	4,25	5,67	9,92	1,42	2,36
		20-24	6,65	7,07	10,81	17,88	2,49	2,08
		25-29	12,21	15,00	8,72	23,72	1,05	3,14
		30-34	9,90	14,85	7,43	22,28	3,18	4,95
		35-39	10,94	7,29	5,33	12,62	2,52	2,24
		40-44	5,52	4,01	1,50	5,52	4,01	0,75
		45-49	-	-	-	-	-	-
		50+	-	-	-	-	-	-
		<b>celkem</b>	<b>7,06</b>	<b>7,35</b>	<b>5,24</b>	<b>12,58</b>	<b>2,21</b>	<b>2,11</b>
	Karlovy Vary	-14	-	0,40	-	0,40	-	0,40
		15-19	1,64	5,33	2,87	8,21	-	2,87
		20-24	2,73	8,88	5,81	14,69	-	5,46
		25-29	9,52	8,40	4,20	12,60	1,68	4,76
		30-34	9,12	11,61	2,49	14,10	0,83	6,08
		35-39	6,95	8,34	2,55	10,89	0,70	3,94
		40-44	2,70	3,12	0,83	3,95	2,70	1,04
		45-49	0,26	0,26	-	0,26	0,26	-
		50+	-	-	-	-	-	-
		<b>celkem</b>	<b>4,81</b>	<b>6,42</b>	<b>2,47</b>	<b>8,88</b>	<b>1,02</b>	<b>3,33</b>
	Sokolov	-14	-	-	-	-	-	-
		15-19	1,96	7,36	2,95	10,31	1,47	2,95
		20-24	2,35	10,95	7,43	18,39	2,35	4,69
		25-29	3,42	15,03	9,22	24,26	3,07	5,12
		30-34	3,15	10,87	8,76	19,63	3,86	3,15
		35-39	2,54	6,67	5,40	12,07	2,22	2,22
		40-44	1,10	3,59	3,31	6,90	3,87	-
		45-49	-	-	-	-	-	-
		50+	-	-	-	-	-	-
		<b>celkem</b>	<b>2,02</b>	<b>7,48</b>	<b>5,22</b>	<b>12,70</b>	<b>2,46</b>	<b>2,41</b>

### 6. 2. Potraty podle druhu, okresu bydliště a věku ženy na 1 000 žen příslušného věku

Mimodě- ložní těho- tenství	Ostatní potraty	Potraty celkem	Věk ženy	Území, okres	Území, kraj
-	-	-	-14	Cheb	Karlovarský kraj
-	-	13,23	15-19		
-	-	24,53	20-24		
1,05	-	36,97	25-29		
1,06	-	33,24	30-34		
1,12	-	24,68	35-39		
-	-	11,03	40-44		
-	-	-	45-49		
-	-	-	50+		
<b>0,48</b>	-	<b>20,12</b>	<b>celkem</b>		
-	-	0,40	-14	Karlovy Vary	
0,41	-	10,26	15-19		
-	-	17,42	20-24		
0,28	-	22,40	25-29		
0,83	-	24,05	30-34		
0,46	-	18,31	35-39		
0,21	-	6,86	40-44		
-	-	0,52	45-49		
-	-	-	50+		
<b>0,31</b>	-	<b>14,01</b>	<b>celkem</b>		
-	-	-	-14	Sokolov	
-	0,49	12,76	15-19		
0,39	-	21,13	20-24		
-	-	27,67	25-29		
2,45	-	25,24	30-34		
0,32	-	14,93	35-39		
-	-	8,01	40-44		
-	-	-	45-49		
-	-	-	50+		
<b>0,44</b>	<b>0,05</b>	<b>15,21</b>	<b>celkem</b>		

## 6. 2. Potraty podle druhu, okresu bydliště a věku ženy na 1 000 žen příslušného věku

Území, kraj	Území, okres	Věk ženy	Samo- volné potraty	Umělá přerušovaná těhotenství				
				mini- interupce	interupce po 8. t. t.	celkem	z toho ze zdr. důvodů	z toho farmako- logické UPT
Ústecký kraj	Děčín	-14	-	<b>0,60</b>	0,30	0,90	0,30	0,30
		15-19	2,27	4,53	3,56	8,09	-	1,94
		20-24	10,53	10,24	7,97	18,21	1,71	2,28
		25-29	11,82	11,05	6,42	17,47	1,80	3,34
		30-34	12,96	11,69	4,32	16,01	1,78	3,30
		35-39	9,00	5,57	2,78	8,35	1,50	2,14
		40-44	4,65	5,01	1,61	6,62	5,91	0,18
		45-49	0,70	0,47	-	0,47	0,47	-
		50+	-	-	-	-	-	-
		<b>celkem</b>	<b>7,32</b>	<b>6,81</b>	<b>3,59</b>	<b>10,40</b>	<b>2,18</b>	<b>1,80</b>
	Chomutov	-14	-	-	-	-	-	-
		15-19	3,46	7,96	4,15	12,11	0,35	0,35
		20-24	8,82	12,06	7,35	19,41	0,88	1,18
		25-29	13,13	13,62	6,19	19,82	0,99	0,99
		30-34	13,31	16,52	2,71	19,23	0,25	0,99
		35-39	8,31	11,29	3,83	15,12	0,85	0,43
		40-44	3,75	6,31	0,79	7,10	5,52	-
		45-49	0,48	-	-	-	-	-
		50+	-	-	-	-	-	-
		<b>celkem</b>	<b>7,31</b>	<b>9,56</b>	<b>3,35</b>	<b>12,92</b>	<b>1,45</b>	<b>0,53</b>
	Litoměřice	-14	-	-	0,36	0,36	-	-
		15-19	1,91	3,06	4,21	7,28	-	0,38
		20-24	6,30	8,81	4,41	13,22	0,94	0,94
		25-29	10,20	9,35	6,52	15,86	3,12	0,28
		30-34	14,54	9,42	3,50	12,92	2,96	0,27
		35-39	6,44	9,56	2,29	11,85	1,66	0,42
		40-44	5,89	2,84	0,61	3,45	1,83	0,20
		45-49	1,32	-	0,26	0,26	0,26	-
		50+	-	-	-	-	-	-
		<b>celkem</b>	<b>6,78</b>	<b>6,18</b>	<b>2,90</b>	<b>9,08</b>	<b>1,62</b>	<b>0,34</b>



### 6. 2. Potraty podle druhu, okresu bydliště a věku ženy na 1 000 žen příslušného věku

Mimodě- ložní těho- tenství	Ostatní potraty	Potraty celkem	Věk ženy	Území, okres	Území, kraj
-	-	0,90	-14	Děčín	Ústecký kraj
-	-	10,36	15-19		
0,85	-	29,60	20-24		
1,54	-	30,83	25-29		
1,27	-	30,25	30-34		
0,21	-	17,56	35-39		
-	-	11,27	40-44		
-	-	1,17	45-49		
-	-	-	50+		
0,52	-	18,24	celkem		
-	-	-	-14	Chomutov	
0,69	-	16,26	15-19		
1,18	-	29,40	20-24		
0,99	-	33,94	25-29		
3,70	-	36,24	30-34		
1,49	-	24,92	35-39		
0,20	-	11,05	40-44		
-	-	0,48	45-49		
-	-	-	50+		
1,16	-	21,39	celkem		
-	-	0,36	-14	Litoměřice	
-	-	9,19	15-19		
0,94	-	20,46	20-24		
0,28	-	26,35	25-29		
2,42	-	29,89	30-34		
0,42	-	18,70	35-39		
-	-	9,35	40-44		
-	-	1,59	45-49		
-	-	-	50+		
0,57	-	16,43	celkem		

## 6. 2. Potraty podle druhu, okresu bydliště a věku ženy na 1 000 žen příslušného věku

Území, kraj	Území, okres	Věk ženy	Samo- volné potraty	Umělá přerušovaná těhotenství				
				mini- interupce	interupce po 8. t. t.	celkem	z toho ze zdr. důvodů	z toho farmako- logické UPT
Ústecký kraj	Louny	-14	-	-	-	-	-	-
		15-19	3,61	5,16	3,10	8,26	-	-
		20-24	9,81	13,65	3,84	17,49	0,43	1,71
		25-29	15,03	15,40	6,39	21,79	2,63	0,38
		30-34	10,66	15,28	6,39	21,67	2,49	1,78
		35-39	7,99	10,45	3,38	13,83	2,46	0,92
		40-44	3,34	5,02	-	5,02	3,34	-
		45-49	0,74	0,37	-	0,37	0,37	-
		50+	-	-	-	-	-	-
	<b>celkem</b>	<b>7,25</b>	<b>9,27</b>	<b>3,16</b>	<b>12,42</b>	<b>1,86</b>	<b>0,67</b>	
	Most	-14	-	-	0,37	0,37	0,37	-
		15-19	3,93	7,47	2,75	10,22	-	1,96
		20-24	8,89	14,61	8,26	22,86	0,64	1,27
		25-29	13,84	12,74	6,09	18,83	1,94	2,49
		30-34	10,53	19,06	3,70	22,76	2,84	1,42
		35-39	8,55	10,99	2,69	13,68	1,47	1,71
		40-44	3,89	4,32	1,51	5,84	4,32	0,43
		45-49	0,26	1,04	-	1,04	0,78	0,26
		50+	-	-	-	-	-	-
	<b>celkem</b>	<b>7,05</b>	<b>9,73</b>	<b>3,43</b>	<b>13,16</b>	<b>1,93</b>	<b>1,30</b>	
	Teplice	-14	-	-	0,32	0,32	0,32	-
		15-19	3,49	5,58	4,53	10,11	-	-
		20-24	10,49	10,20	9,03	19,23	2,91	0,58
		25-29	12,38	14,40	7,58	21,98	2,02	1,77
		30-34	13,05	14,05	5,02	19,07	2,51	0,50
		35-39	7,29	11,04	3,96	15,00	1,25	0,63
		40-44	3,97	5,42	2,71	8,13	7,59	0,18
		45-49	1,38	0,69	-	0,69	0,46	0,23
		50+	-	-	-	-	-	-
	<b>celkem</b>	<b>7,26</b>	<b>8,64</b>	<b>4,46</b>	<b>13,10</b>	<b>2,73</b>	<b>0,55</b>	

### 6. 2. Potraty podle druhu, okresu bydliště a věku ženy na 1 000 žen příslušného věku

Mimodě- ložní těho- tenství	Ostatní potraty	Potraty celkem	Věk ženy	Území, okres	Území, kraj
-	-	-	-14	Louny	Ústecký kraj
-	-	11,87	15-19		
0,43	-	27,73	20-24		
1,88	-	38,69	25-29		
2,84	-	35,17	30-34		
0,92	-	22,75	35-39		
0,56	-	8,92	40-44		
-	-	1,10	45-49		
-	-	-	50+		
<b>0,98</b>	-	<b>20,65</b>	<b>celkem</b>		
-	-	0,37	-14	Most	
0,79	-	14,93	15-19		
0,32	-	32,07	20-24		
0,83	-	33,50	25-29		
0,85	-	34,14	30-34		
0,98	-	23,20	35-39		
-	-	9,73	40-44		
-	-	1,30	45-49		
-	-	-	50+		
<b>0,51</b>	-	<b>20,72</b>	<b>celkem</b>		
-	-	0,32	-14	Teplice	
0,70	-	14,29	15-19		
0,58	-	30,29	20-24		
1,52	-	35,88	25-29		
0,50	-	32,62	30-34		
1,25	-	23,55	35-39		
0,54	-	12,65	40-44		
-	-	2,07	45-49		
-	-	-	50+		
<b>0,73</b>	-	<b>21,09</b>	<b>celkem</b>		

## 6. 2. Potraty podle druhu, okresu bydliště a věku ženy na 1 000 žen příslušného věku

Území, kraj	Území, okres	Věk ženy	Samo- volné potraty	Umělá přerušovaná těhotenství				
				mini- interupce	interupce po 8. t. t.	celkem	z toho ze zdr. důvodů	z toho farmako- logické UPT
Ústecký kraj	Ústí nad Labem	-14	-	-	0,99	0,99	0,99	-
		15-19	3,30	4,40	3,67	8,07	1,83	1,83
		20-24	10,49	11,08	5,39	16,48	4,79	1,50
		25-29	10,62	12,25	6,26	18,51	2,18	3,54
		30-34	11,81	12,08	5,51	17,59	2,89	2,89
		35-39	9,22	10,32	1,98	12,30	2,85	3,95
		40-44	4,40	4,40	2,49	6,88	6,69	0,57
		45-49	0,50	0,76	-	0,76	0,50	0,25
		50+	-	-	-	-	-	-
		<b>celkem</b>	<b>7,14</b>	<b>7,80</b>	<b>3,55</b>	<b>11,35</b>	<b>3,41</b>	<b>2,05</b>
Liberecký kraj	Česká Lípa	-14	-	-	-	-	-	-
		15-19	2,05	4,10	3,28	7,38	0,82	2,46
		20-24	4,62	12,08	7,10	19,18	1,07	2,13
		25-29	8,07	11,05	6,87	17,93	1,20	2,09
		30-34	10,92	12,39	6,49	18,88	1,77	3,54
		35-39	10,81	9,33	4,91	14,24	1,23	2,70
		40-44	3,50	4,90	2,10	7,00	3,74	1,17
		45-49	-	0,89	-	0,89	0,89	-
		50+	-	-	-	-	-	-
		<b>celkem</b>	<b>5,94</b>	<b>7,80</b>	<b>4,30</b>	<b>12,10</b>	<b>1,64</b>	<b>1,98</b>
	Jablonec nad Nisou	-14	-	-	-	-	-	-
		15-19	3,52	6,03	5,53	11,56	1,01	1,01
		20-24	8,10	13,21	2,98	16,19	1,70	2,98
		25-29	14,33	12,86	5,88	18,74	3,68	-
		30-34	14,68	10,58	2,05	12,63	1,02	1,37
		35-39	7,84	8,96	3,92	12,89	3,64	0,84
		40-44	5,27	6,06	1,58	7,64	5,80	0,26
		45-49	1,68	1,34	0,34	1,68	1,68	-
		50+	-	-	-	-	-	-
<b>celkem</b>	<b>7,92</b>	<b>8,26</b>	<b>3,00</b>	<b>11,26</b>	<b>2,90</b>	<b>0,84</b>		

### 6. 2. Potraty podle druhu, okresu bydliště a věku ženy na 1 000 žen příslušného věku

Mimodě- ložní těho- tenství	Ostatní potraty	Potraty celkem	Věk ženy	Území, okres	Území, kraj
-	-	0,99	-14	Ústí nad Labem	Ústecký kraj
-	-	11,37	15-19		
-	-	26,96	20-24		
-	-	29,13	25-29		
0,26	-	29,67	30-34		
-	-	21,52	35-39		
-	-	11,28	40-44		
-	-	1,26	45-49		
-	-	-	50+		
0,04	-	18,53	celkem		
-	-	-	-14	Česká Lípa	Liberecký kraj
-	-	9,43	15-19		
0,71	-	24,51	20-24		
0,60	-	26,59	25-29		
1,77	-	31,57	30-34		
0,25	-	25,29	35-39		
0,23	-	10,74	40-44		
0,30	-	1,18	45-49		
-	-	-	50+		
0,55	-	18,59	celkem		
-	-	-	-14	Jablonec nad Nisou	
-	-	15,08	15-19		
0,43	-	24,71	20-24		
1,84	-	34,91	25-29		
1,37	-	28,68	30-34		
0,84	-	21,57	35-39		
0,53	-	13,44	40-44		
-	-	3,35	45-49		
-	-	-	50+		
0,74	-	19,92	celkem		

## 6. 2. Potraty podle druhu, okresu bydliště a věku ženy na 1 000 žen příslušného věku

Území, kraj	Území, okres	Věk ženy	Samo- volné potraty	Umělá přerušovaná těhotenství					
				mini- interupce	interupce po 8. t. t.	celkem	z toho ze zdr. důvodů	z toho farmako- logické UPT	
Liberecký kraj	Liberec	-14	-	-	-	-	-	-	-
		15-19	0,52	5,77	2,36	8,13	0,26	2,10	
		20-24	5,25	11,38	5,69	17,07	1,31	5,47	
		25-29	12,29	11,40	7,13	18,53	1,78	3,74	
		30-34	11,96	12,48	4,51	16,99	2,08	4,51	
		35-39	10,21	10,93	3,79	14,73	1,60	3,79	
		40-44	5,44	4,77	1,99	6,76	5,44	0,13	
		45-49	0,18	0,18	0,18	0,37	0,37	-	
		50+	-	-	-	-	-	-	
		<b>celkem</b>	<b>6,96</b>	<b>8,12</b>	<b>3,61</b>	<b>11,73</b>	<b>2,09</b>	<b>2,70</b>	
	Semily	-14	-	-	-	-	-	-	-
		15-19	0,61	4,28	1,83	6,11	-	0,61	
		20-24	4,49	10,98	3,49	14,48	1,00	1,00	
		25-29	9,17	11,79	5,68	17,47	1,31	0,44	
		30-34	9,15	6,86	3,20	10,06	1,83	1,37	
		35-39	9,04	7,16	1,13	8,29	1,13	-	
		40-44	4,05	4,05	0,67	4,72	4,72	-	
		45-49	-	-	0,42	0,42	0,42	-	
		50+	-	-	-	-	-	-	
		<b>celkem</b>	<b>5,39</b>	<b>6,32</b>	<b>2,23</b>	<b>8,55</b>	<b>1,67</b>	<b>0,43</b>	
Králové- hradecký kraj	Hradec Králové	-14	-	0,29	-	0,29	-	-	
		15-19	2,11	6,03	3,01	9,04	0,60	2,11	
		20-24	3,05	9,62	3,05	12,68	1,17	2,82	
		25-29	10,75	10,35	3,38	13,73	1,99	2,99	
		30-34	8,33	11,74	4,36	16,10	2,46	2,46	
		35-39	6,82	9,36	3,17	12,53	2,06	2,22	
		40-44	2,43	4,56	0,91	5,47	3,19	0,46	
		45-49	0,19	-	0,19	0,19	-	-	
		50+	-	-	-	-	-	-	
<b>celkem</b>	<b>4,94</b>	<b>7,35</b>	<b>2,50</b>	<b>9,85</b>	<b>1,78</b>	<b>1,78</b>			

### 6. 2. Potraty podle druhu, okresu bydliště a věku ženy na 1 000 žen příslušného věku

Mimodě- ložní těho- tenství	Ostatní potraty	Potraty celkem	Věk ženy	Území, okres	Území, kraj
-	-	-	-14	Liberec	Liberecký kraj
-	-	8,66	15-19		
0,88	-	23,20	20-24		
1,07	-	31,89	25-29		
0,87	-	29,82	30-34		
0,44	-	25,37	35-39		
-	-	12,20	40-44		
-	-	0,55	45-49		
-	-	-	50+		
<b>0,45</b>	-	<b>19,15</b>	<b>celkem</b>		
-	-	-	-14	Semily	
-	-	6,72	15-19		
3,00	-	21,97	20-24		
0,87	-	27,51	25-29		
1,37	-	20,59	30-34		
-	-	17,33	35-39		
0,34	-	9,11	40-44		
-	-	0,42	45-49		
-	-	-	50+		
<b>0,74</b>	-	<b>14,69</b>	<b>celkem</b>		
-	-	0,29	-14	Hradec Králové	Královéhradecký kraj
-	-	11,15	15-19		
0,47	-	16,20	20-24		
0,80	-	25,27	25-29		
1,14	-	25,56	30-34		
0,48	-	19,83	35-39		
-	-	7,91	40-44		
0,19	-	0,57	45-49		
-	-	-	50+		
<b>0,44</b>	-	<b>15,23</b>	<b>celkem</b>		

## 6. 2. Potraty podle druhu, okresu bydliště a věku ženy na 1 000 žen příslušného věku

Území, kraj	Území, okres	Věk ženy	Samo- volné potraty	Umělá přerušená těhotenství				
				mini- interupce	interupce po 8. t. t.	celkem	z toho ze zdr. důvodů	z toho farmako- logické UPT
Králové- hradecký kraj	Jičín	-14	-	-	-	-	-	-
		15-19	1,18	4,71	2,36	7,07	-	0,59
		20-24	2,80	6,54	2,80	9,34	-	0,47
		25-29	11,24	9,16	3,75	12,91	1,67	2,50
		30-34	9,11	9,90	1,19	11,09	0,40	1,19
		35-39	5,49	6,18	1,37	7,55	1,37	1,37
		40-44	2,53	3,79	1,90	5,69	4,74	0,63
		45-49	-	-	-	-	-	-
		50+	-	-	-	-	-	-
	<b>celkem</b>	<b>4,74</b>	<b>5,73</b>	<b>1,85</b>	<b>7,58</b>	<b>1,39</b>	<b>0,98</b>	
	Náchod	-14	-	-	-	-	-	-
		15-19	2,68	1,53	2,68	4,22	0,38	-
		20-24	5,92	6,91	3,29	10,19	0,99	1,97
		25-29	12,47	7,72	4,46	12,18	1,49	1,19
		30-34	11,69	11,38	4,31	15,68	1,85	1,54
		35-39	9,87	8,10	2,28	10,37	1,27	1,52
		40-44	3,60	4,05	0,90	4,95	2,25	0,45
		45-49	0,54	0,54	-	0,54	0,27	-
		50+	-	-	-	-	-	-
	<b>celkem</b>	<b>6,65</b>	<b>5,75</b>	<b>2,42</b>	<b>8,17</b>	<b>1,27</b>	<b>0,94</b>	
	Rychnov nad Kněžnou	-14	-	-	-	-	-	-
		15-19	0,56	6,13	0,56	6,69	0,56	2,23
		20-24	5,62	7,03	3,28	10,31	0,47	2,81
		25-29	9,08	11,97	3,71	15,68	1,24	2,06
		30-34	8,96	10,59	2,44	13,04	0,41	2,04
		35-39	5,79	9,88	2,39	12,27	1,02	1,02
		40-44	2,18	3,43	2,49	5,92	4,99	0,31
		45-49	-	0,40	0,40	0,81	0,40	-
		50+	-	-	-	-	-	-
	<b>celkem</b>	<b>4,65</b>	<b>7,00</b>	<b>2,24</b>	<b>9,24</b>	<b>1,49</b>	<b>1,38</b>	



### 6. 2. Potraty podle druhu, okresu bydliště a věku ženy na 1 000 žen příslušného věku

Mimodě- ložní těho- tenství	Ostatní potraty	Potraty celkem	Věk ženy	Území, okres	Území, kraj
-	-	-	-14	Jičín	Královéhradecký kraj
-	-	8,25	15-19		
0,93	-	13,08	20-24		
0,42	-	24,56	25-29		
0,79	-	20,99	30-34		
1,37	-	14,42	35-39		
0,32	-	8,54	40-44		
-	-	-	45-49		
-	-	-	50+		
<b>0,58</b>	-	<b>12,90</b>	<b>celkem</b>		
-	-	-	-14	Náchod	
-	-	6,90	15-19		
0,99	-	17,10	20-24		
0,59	-	25,25	25-29		
0,92	-	28,29	30-34		
0,51	-	20,75	35-39		
0,22	-	8,77	40-44		
-	-	1,08	45-49		
-	-	-	50+		
<b>0,45</b>	-	<b>15,28</b>	<b>celkem</b>		
-	-	-	-14	Rychnov nad Kněžnou	
-	-	7,24	15-19		
0,47	-	16,40	20-24		
1,65	-	26,41	25-29		
0,41	-	22,41	30-34		
1,02	-	19,09	35-39		
-	-	8,11	40-44		
-	-	0,81	45-49		
-	-	-	50+		
<b>0,52</b>	-	<b>14,40</b>	<b>celkem</b>		

## 6. 2. Potraty podle druhu, okresu bydliště a věku ženy na 1 000 žen příslušného věku

Území, kraj	Území, okres	Věk ženy	Samo- volné potraty	Umělá přerušovaná těhotenství				
				mini- interupce	interupce po 8. t. t.	celkem	z toho ze zdr. důvodů	z toho farmako- logické UPT
Králové- hradecký kraj	Trutnov	-14	-	-	-	-	-	-
		15-19	1,93	5,40	1,93	7,33	0,39	1,93
		20-24	6,94	11,67	4,10	15,77	0,32	3,79
		25-29	11,58	11,29	4,80	16,09	0,85	2,82
		30-34	9,44	8,87	3,43	12,30	1,72	1,72
		35-39	12,35	11,43	2,97	14,40	0,46	3,20
		40-44	3,70	4,31	1,23	5,55	4,11	0,62
		45-49	0,25	0,75	-	0,75	0,75	-
		50+	-	-	-	-	-	-
	<b>celkem</b>	<b>6,69</b>	<b>7,53</b>	<b>2,54</b>	<b>10,07</b>	<b>1,38</b>	<b>1,92</b>	
Pardubický kraj	Chrudim	-14	-	-	-	-	-	-
		15-19	1,25	1,67	-	1,67	-	0,83
		20-24	3,74	4,07	3,06	7,13	0,34	-
		25-29	11,07	5,99	2,39	8,38	1,50	2,10
		30-34	12,75	7,46	2,18	9,64	0,93	1,87
		35-39	7,87	4,98	1,31	6,29	1,84	1,57
		40-44	3,76	4,76	0,25	5,01	3,26	1,25
		45-49	1,53	0,31	0,31	0,61	0,61	-
		50+	-	-	-	-	-	-
		<b>celkem</b>	<b>6,18</b>	<b>4,31</b>	<b>1,35</b>	<b>5,66</b>	<b>1,35</b>	<b>1,13</b>
	Pardubice	-14	-	-	-	-	-	-
		15-19	1,71	4,28	2,57	6,85	0,29	1,71
		20-24	5,42	8,25	1,42	9,67	0,71	1,89
		25-29	10,35	5,91	3,14	9,05	1,11	2,77
		30-34	11,29	4,96	2,91	7,87	1,71	0,86
		35-39	5,88	4,41	1,91	6,32	0,88	0,88
		40-44	2,56	2,56	1,42	3,98	2,42	1,14
		45-49	0,18	0,18	-	0,18	-	-
50+		-	-	-	-	-	-	
	<b>celkem</b>	<b>5,49</b>	<b>4,18</b>	<b>1,88</b>	<b>6,06</b>	<b>1,12</b>	<b>1,25</b>	

## 6. 2. Potraty podle druhu, okresu bydliště a věku ženy na 1 000 žen příslušného věku

Mimodě- ložní těho- tenství	Ostatní potraty	Potraty celkem	Věk ženy	Území, okres	Území, kraj
-	-	-	-14	Trutnov	Královéhradecký kraj
0,39	-	9,65	15-19		
0,32	-	23,03	20-24		
2,54	-	30,21	25-29		
2,58	-	24,32	30-34		
0,69	-	27,43	35-39		
-	-	9,24	40-44		
0,25	-	1,26	45-49		
-	-	-	50+		
<b>0,92</b>	-	<b>17,68</b>	<b>celkem</b>		
-	-	-	-14	Chrudim	Pardubický kraj
-	-	2,92	15-19		
0,68	-	11,54	20-24		
3,59	-	23,05	25-29		
1,87	-	24,25	30-34		
1,31	-	15,47	35-39		
0,50	-	9,28	40-44		
-	-	2,14	45-49		
-	-	-	50+		
<b>1,18</b>	-	<b>13,01</b>	<b>celkem</b>		
-	-	-	-14	Pardubice	
-	-	8,56	15-19		
0,24	-	15,33	20-24		
0,55	-	19,95	25-29		
1,71	-	20,88	30-34		
1,03	-	13,23	35-39		
0,28	-	6,83	40-44		
-	-	0,37	45-49		
-	-	-	50+		
<b>0,60</b>	-	<b>12,15</b>	<b>celkem</b>		

## 6. 2. Potraty podle druhu, okresu bydliště a věku ženy na 1 000 žen příslušného věku

Území, kraj	Území, okres	Věk ženy	Samo- volné potraty	Umělá přerušená těhotenství				
				mini- interupce	interupce po 8. t. t.	celkem	z toho ze zdr. důvodů	z toho farmako- logické UPT
Pardubický kraj	Svitavy	-14	-	-	-	-	-	-
		15-19	1,62	2,43	1,62	4,05	-	1,22
		20-24	4,98	6,30	2,65	8,96	-	2,65
		25-29	11,13	6,04	3,50	9,54	0,64	3,81
		30-34	17,04	9,96	4,18	14,14	1,93	4,50
		35-39	6,23	8,57	0,78	9,35	0,26	2,86
		40-44	3,51	4,68	1,87	6,55	1,64	1,17
		45-49	0,60	0,30	-	0,30	0,30	-
		50+	-	-	-	-	-	-
	<b>celkem</b>	<b>6,38</b>	<b>5,56</b>	<b>2,03</b>	<b>7,59</b>	<b>0,73</b>	<b>2,29</b>	
	Ústí nad Orlicí	-14	-	-	0,30	0,30	0,30	-
		15-19	1,24	3,42	0,93	4,35	-	1,87
		20-24	5,10	6,12	2,55	8,67	0,51	3,82
		25-29	9,03	8,57	1,39	9,96	0,46	4,63
		30-34	9,59	9,59	4,07	13,66	1,44	5,27
		35-39	9,46	5,21	2,51	7,72	0,96	3,86
		40-44	3,21	2,32	1,96	4,28	2,32	1,07
		45-49	-	0,90	0,67	1,57	0,67	0,90
		50+	-	-	-	-	-	-
	<b>celkem</b>	<b>5,51</b>	<b>5,05</b>	<b>2,07</b>	<b>7,13</b>	<b>1,04</b>	<b>3,01</b>	
Kraj Vysočina	Havlíčkův	-14	-	-	-	-	-	
	Brod	15-19	0,96	0,96	1,43	2,39	-	0,48
		20-24	6,21	5,82	3,49	9,31	-	1,94
		25-29	10,12	7,33	2,09	9,42	1,40	1,05
		30-34	17,00	7,82	2,72	10,54	1,02	1,36
		35-39	7,43	7,14	3,27	10,41	1,19	1,78
		40-44	2,97	4,32	0,27	4,59	3,78	0,54
		45-49	0,66	0,99	-	0,99	0,66	-
		50+	0,33	-	-	-	-	-
		<b>celkem</b>	<b>6,61</b>	<b>5,06</b>	<b>1,85</b>	<b>6,90</b>	<b>1,31</b>	<b>1,02</b>

### 6. 2. Potraty podle druhu, okresu bydliště a věku ženy na 1 000 žen příslušného věku

Mimodě- ložní těho- tenství	Ostatní potraty	Potraty celkem	Věk ženy	Území, okres	Území, kraj
-	-	-	-14	Svitavy	Pardubický kraj
-	-	5,67	15-19		
-	-	13,93	20-24		
0,95	-	21,61	25-29		
0,64	-	31,82	30-34		
0,26	-	15,84	35-39		
-	-	10,07	40-44		
-	-	0,90	45-49		
-	-	-	50+		
<b>0,26</b>	-	<b>14,23</b>	<b>celkem</b>		
-	-	0,30	-14	Ústí nad Orlicí	
-	-	5,60	15-19		
1,02	-	14,78	20-24		
0,69	-	19,69	25-29		
2,40	-	25,65	30-34		
0,77	-	17,95	35-39		
0,18	-	7,66	40-44		
-	-	1,57	45-49		
-	-	-	50+		
<b>0,71</b>	-	<b>13,34</b>	<b>celkem</b>		
-	-	-	-14	Havlíčkův Brod	Kraj Vysočina
0,48	-	3,82	15-19		
-	-	15,52	20-24		
0,35	-	19,90	25-29		
0,34	-	27,88	30-34		
0,30	-	18,14	35-39		
0,27	-	7,82	40-44		
-	-	1,65	45-49		
-	-	0,33	50+		
<b>0,24</b>	-	<b>13,76</b>	<b>celkem</b>		

## 6. 2. Potraty podle druhu, okresu bydliště a věku ženy na 1 000 žen příslušného věku

Území, kraj	Území, okres	Věk ženy	Samo- volné potraty	Umělá přerušená těhotenství				
				mini- interupce	interupce po 8. t. t.	celkem	z toho ze zdr. důvodů	z toho farmako- logické UPT
Kraj Vysočina	Jihlava	-14	-	-	-	-	-	-
		15-19	0,81	3,63	1,61	5,24	-	3,23
		20-24	6,23	4,59	2,30	6,89	0,98	3,61
		25-29	11,63	6,53	2,55	9,08	1,99	3,12
		30-34	12,81	9,54	3,54	13,08	2,72	6,27
		35-39	6,83	8,66	1,37	10,02	0,68	5,92
		40-44	3,09	2,20	0,22	2,42	1,32	0,44
		45-49	-	-	-	-	-	-
		50+	-	-	-	-	-	-
	celkem	6,06	5,11	1,58	6,69	1,15	3,21	
	Pelhřimov	-14	-	-	-	-	-	-
		15-19	2,41	2,41	2,41	4,83	0,60	1,81
		20-24	3,59	7,69	3,59	11,28	1,54	5,64
		25-29	7,42	8,35	3,25	11,60	1,39	3,25
		30-34	6,69	7,58	6,24	13,83	3,57	1,34
		35-39	6,89	8,10	3,65	11,75	1,62	2,84
		40-44	3,58	5,73	3,58	9,31	3,94	1,79
		45-49	0,43	0,43	-	0,43	-	0,43
		50+	-	-	-	-	-	-
	celkem	4,50	5,84	3,28	9,12	1,93	2,38	
	Třebíč	-14	-	-	-	-	-	-
		15-19	0,79	3,18	1,59	4,77	0,40	1,99
		20-24	5,43	3,92	2,41	6,33	0,60	2,41
		25-29	8,93	5,30	2,79	8,09	1,40	2,79
		30-34	9,64	8,22	2,27	10,49	1,13	3,40
		35-39	8,21	6,96	1,74	8,70	1,24	1,99
		40-44	2,94	5,19	0,45	5,64	4,06	0,68
		45-49	1,11	0,28	-	0,28	-	0,28
		50+	-	-	-	-	-	-
	celkem	5,44	4,84	1,56	6,40	1,40	1,88	

### 6. 2. Potraty podle druhu, okresu bydliště a věku ženy na 1 000 žen příslušného věku

Mimodě- ložní těho- tenství	Ostatní potraty	Potraty celkem	Věk ženy	Území, okres	Území, kraj
-	-	-	-14	Jihlava	Kraj Vysočina
-	-	6,05	15-19		
0,33	-	13,45	20-24		
1,42	-	22,13	25-29		
1,63	-	27,52	30-34		
0,91	-	17,77	35-39		
0,22	-	5,73	40-44		
-	-	-	45-49		
-	-	-	50+		
<b>0,67</b>	-	<b>13,42</b>	<b>celkem</b>		
-	-	-	-14	Pelhřimov	
-	-	7,24	15-19		
1,03	-	15,89	20-24		
0,93	-	19,94	25-29		
4,01	-	24,53	30-34		
1,22	-	19,85	35-39		
0,36	-	13,25	40-44		
-	-	0,87	45-49		
-	-	-	50+		
<b>1,09</b>	-	<b>14,71</b>	<b>celkem</b>		
-	-	-	-14	Třebíč	
-	-	5,56	15-19		
-	-	11,76	20-24		
2,23	-	19,26	25-29		
1,70	-	21,83	30-34		
1,24	-	18,15	35-39		
-	-	8,58	40-44		
-	-	1,38	45-49		
-	-	-	50+		
<b>0,76</b>	-	<b>12,60</b>	<b>celkem</b>		

## 6. 2. Potraty podle druhu, okresu bydliště a věku ženy na 1 000 žen příslušného věku

Území, kraj	Území, okres	Věk ženy	Samo- volné potraty	Umělá přerušovaná těhotenství				
				mini- interupce	interupce po 8. t. t.	celkem	z toho ze zdr. důvodů	z toho farmako- logické UPT
Kraj Vysočina	Žďár nad Sázavou	-14	-	-	-	-	-	-
		15-19	0,72	3,25	0,72	3,97	-	-
		20-24	3,87	1,66	1,38	3,04	0,28	-
		25-29	10,51	8,93	3,15	12,08	2,36	1,05
		30-34	17,27	3,90	3,62	7,52	2,79	0,84
		35-39	10,60	4,95	1,65	6,60	1,18	0,47
		40-44	4,37	3,50	0,44	3,94	2,40	0,22
		45-49	0,78	-	0,26	0,26	-	-
		50+	0,26	-	-	-	-	-
		<b>celkem</b>	<b>7,07</b>	<b>3,78</b>	<b>1,59</b>	<b>5,37</b>	<b>1,36</b>	<b>0,38</b>
Jihomoravský kraj	Blansko	-14	-	-	0,41	0,41	-	0,41
		15-19	0,44	3,49	1,74	5,23	-	0,44
		20-24	6,07	2,70	1,01	3,71	-	0,34
		25-29	10,11	4,76	3,57	8,32	0,89	0,30
		30-34	14,60	5,51	2,20	7,71	0,55	0,28
		35-39	7,76	5,18	2,59	7,76	0,71	0,47
		40-44	6,46	1,85	1,39	3,23	1,62	-
		45-49	-	-	-	-	-	-
		50+	-	-	-	-	-	-
		<b>celkem</b>	<b>6,90</b>	<b>3,39</b>	<b>1,86</b>	<b>5,25</b>	<b>0,62</b>	<b>0,29</b>
	Brno-město	-14	-	-	0,13	0,13	0,13	-
		15-19	1,78	1,78	2,82	4,60	-	0,45
		20-24	4,61	6,59	4,50	11,10	0,44	0,55
		25-29	9,15	4,42	5,04	9,46	1,09	0,93
		30-34	12,68	5,13	5,13	10,25	1,42	0,94
		35-39	8,91	6,07	4,68	10,74	1,20	0,70
		40-44	3,29	2,69	2,08	4,77	0,87	0,20
		45-49	0,09	0,35	0,17	0,52	0,09	0,09
		50+	-	-	0,08	0,08	-	0,08
		<b>celkem</b>	<b>6,42</b>	<b>4,02</b>	<b>3,61</b>	<b>7,64</b>	<b>0,85</b>	<b>0,58</b>



## 6. 2. Potraty podle druhu, okresu bydliště a věku ženy na 1 000 žen příslušného věku

Mimodě- ložní těho- tenství	Ostatní potraty	Potraty celkem	Věk ženy	Území, okres	Území, kraj
-	-	-	-14	Žďár nad Sázavou	Kraj Vysočina
-	-	4,69	15-19		
0,28	-	7,18	20-24		
1,58	-	24,17	25-29		
0,84	-	25,63	30-34		
0,47	-	17,67	35-39		
-	-	8,31	40-44		
0,26	-	1,30	45-49		
-	-	0,26	50+		
<b>0,49</b>	-	<b>12,93</b>	<b>celkem</b>		
-	-	0,41	-14	Blansko	Jihomoravský kraj
-	-	5,67	15-19		
1,35	-	11,13	20-24		
1,19	-	19,62	25-29		
0,55	-	22,87	30-34		
0,24	-	15,76	35-39		
0,69	-	10,39	40-44		
0,30	-	0,30	45-49		
-	-	-	50+		
<b>0,62</b>	-	<b>12,77</b>	<b>celkem</b>		
-	-	0,13	-14	Brno-město	
-	-	6,38	15-19		
0,33	-	16,04	20-24		
0,93	-	19,54	25-29		
1,35	-	24,28	30-34		
0,76	-	20,41	35-39		
0,27	-	8,33	40-44		
-	-	0,61	45-49		
-	-	0,08	50+		
<b>0,59</b>	-	<b>14,66</b>	<b>celkem</b>		

## 6. 2. Potraty podle druhu, okresu bydliště a věku ženy na 1 000 žen příslušného věku

Území, kraj	Území, okres	Věk ženy	Samo- volné potraty	Umělá přerušená těhotenství				
				mini- interupce	interupce po 8. t. t.	celkem	z toho ze zdr. důvodů	z toho farmako- logické UPT
Jihomoravský kraj	Brno-venkov	-14	-	-	-	-	-	-
		15-19	0,65	1,31	0,87	2,18	-	0,44
		20-24	3,78	3,06	2,88	5,94	0,72	0,72
		25-29	8,73	4,67	2,56	7,23	0,60	0,75
		30-34	9,85	4,99	4,07	9,06	1,71	1,31
		35-39	6,32	3,86	2,68	6,54	1,07	0,64
		40-44	3,74	2,57	1,28	3,85	1,71	-
		45-49	-	0,43	0,14	0,58	0,29	-
		50+	-	-	-	-	-	-
	celkem	5,02	3,10	2,12	5,22	0,98	0,54	
	Břeclav	-14	-	-	-	-	-	-
		15-19	0,42	2,08	2,91	4,99	0,83	0,42
		20-24	2,48	5,88	7,12	13,00	4,64	0,93
		25-29	5,35	8,45	8,16	16,61	7,88	1,97
		30-34	6,46	9,56	8,01	17,57	9,30	1,29
		35-39	3,08	9,68	3,74	13,42	5,06	0,44
		40-44	1,69	4,22	4,22	8,44	7,17	0,21
		45-49	-	-	-	-	-	-
		50+	-	-	-	-	-	-
	celkem	2,86	5,90	4,84	10,74	5,26	0,72	
	Hodonín	-14	-	-	-	-	-	-
		15-19	1,21	4,22	0,91	5,13	-	0,30
		20-24	4,83	4,60	3,22	7,83	0,69	1,38
		25-29	9,95	4,77	2,49	7,25	0,41	0,21
		30-34	7,82	7,61	2,88	10,50	1,23	2,06
		35-39	6,64	5,94	0,70	6,64	0,35	1,22
		40-44	3,74	2,28	0,81	3,09	1,46	0,49
		45-49	-	0,38	-	0,38	0,38	-
		50+	-	-	-	-	-	-
	celkem	4,99	4,18	1,51	5,69	0,70	0,81	

### 6. 2. Potraty podle druhu, okresu bydliště a věku ženy na 1 000 žen příslušného věku

Mimodě- ložní těho- tenství	Ostatní potraty	Potraty celkem	Věk ženy	Území, okres	Území, kraj
-	-	-	-14	Brno-venkov	Jihomoravský kraj
-	-	2,83	15-19		
-	-	9,72	20-24		
0,75	-	16,71	25-29		
0,92	-	19,82	30-34		
0,96	-	13,82	35-39		
0,43	-	8,02	40-44		
-	-	0,58	45-49		
-	-	-	50+		
<b>0,50</b>	-	<b>10,73</b>	<b>celkem</b>		
-	-	-	-14	Břeclav	
-	-	5,41	15-19		
-	-	15,48	20-24		
0,28	-	22,24	25-29		
1,55	-	25,58	30-34		
-	-	16,49	35-39		
0,42	-	10,55	40-44		
-	-	-	45-49		
-	-	-	50+		
<b>0,34</b>	-	<b>13,94</b>	<b>celkem</b>		
-	-	-	-14	Hodonín	
0,30	-	6,64	15-19		
0,23	-	12,89	20-24		
0,41	-	17,61	25-29		
0,82	-	19,14	30-34		
0,70	-	13,98	35-39		
0,16	-	6,99	40-44		
-	-	0,38	45-49		
-	-	-	50+		
<b>0,38</b>	-	<b>11,06</b>	<b>celkem</b>		

**6. 2. Potraty podle druhu, okresu bydliště a věku ženy na 1 000 žen příslušného věku**

Území, kraj	Území, okres	Věk ženy	Samo- volné potraty	Umělá přerušovaná těhotenství				
				mini- interupce	interupce po 8. t. t.	celkem	z toho ze zdr. důvodů	z toho farmako- logické UPT
Jihomoravský kraj	Vyškov	-14	-	-	-	-	-	-
		15-19	-	4,09	0,51	4,60	-	1,02
		20-24	4,03	6,05	2,82	8,87	1,21	0,81
		25-29	5,50	4,81	3,44	8,25	1,72	0,69
		30-34	13,13	8,01	4,80	12,81	2,24	3,20
		35-39	8,41	5,97	1,63	7,60	0,27	1,09
		40-44	3,54	3,27	0,27	3,54	2,45	0,54
		45-49	-	0,35	0,35	0,69	0,69	0,35
		50+	-	-	-	-	-	-
	<b>celkem</b>	<b>5,36</b>	<b>4,68</b>	<b>1,98</b>	<b>6,66</b>	<b>1,30</b>	<b>1,11</b>	
	Znojmo	-14	-	-	-	-	-	-
		15-19	0,39	1,58	2,36	3,94	0,39	0,39
		20-24	7,48	3,59	3,89	7,48	0,30	0,60
		25-29	7,43	6,33	4,40	10,73	1,38	0,28
		30-34	10,54	2,43	2,70	5,14	0,81	0,27
		35-39	9,66	4,47	2,12	6,59	0,47	0,47
		40-44	4,49	2,57	0,64	3,21	1,28	-
		45-49	0,79	0,26	-	0,26	0,26	-
		50+	0,28	-	-	-	-	-
		<b>celkem</b>	<b>6,09</b>	<b>3,08</b>	<b>2,20</b>	<b>5,28</b>	<b>0,73</b>	<b>0,27</b>
Olomoucký kraj	Jeseník	-14	-	-	-	-	-	
		15-19	3,33	3,33	1,11	4,43	-	-
		20-24	10,56	7,92	-	7,92	-	0,88
		25-29	9,89	3,30	1,65	4,95	-	-
		30-34	10,21	7,43	1,86	9,29	1,86	-
		35-39	8,98	5,24	0,75	5,98	0,75	0,75
		40-44	3,97	4,63	1,98	6,61	4,63	-
		45-49	0,86	-	-	-	-	-
		50+	-	-	-	-	-	-
		<b>celkem</b>	<b>6,83</b>	<b>4,55</b>	<b>1,08</b>	<b>5,63</b>	<b>1,20</b>	<b>0,24</b>

### 6. 2. Potraty podle druhu, okresu bydliště a věku ženy na 1 000 žen příslušného věku

Mimodě- ložní těho- tenství	Ostatní potraty	Potraty celkem	Věk ženy	Území, okres	Území, kraj
-	-	-	-14	Vyškov	Jihomoravský kraj
-	-	4,60	15-19		
-	-	12,90	20-24		
0,34	-	14,10	25-29		
1,28	-	27,23	30-34		
0,54	-	16,55	35-39		
-	-	7,08	40-44		
-	-	0,69	45-49		
-	-	-	50+		
<b>0,34</b>	-	<b>12,36</b>	<b>celkem</b>		
-	-	-	-14	Znojmo	
0,39	-	4,73	15-19		
0,60	-	15,56	20-24		
1,10	-	19,26	25-29		
0,81	-	16,49	30-34		
0,24	-	16,49	35-39		
0,21	-	7,92	40-44		
-	-	1,05	45-49		
-	-	0,28	50+		
<b>0,46</b>	-	<b>11,84</b>	<b>celkem</b>		
-	-	-	-14	Jeseník	Olomoucký kraj
-	-	7,76	15-19		
-	-	18,49	20-24		
0,82	-	15,66	25-29		
-	-	19,50	30-34		
-	-	14,96	35-39		
-	-	10,58	40-44		
-	-	0,86	45-49		
-	-	-	50+		
<b>0,12</b>	-	<b>12,58</b>	<b>celkem</b>		

## 6. 2. Potraty podle druhu, okresu bydliště a věku ženy na 1 000 žen příslušného věku

Území, kraj	Území, okres	Věk ženy	Samo- volné potraty	Umělá přerušená těhotenství				
				mini- interupce	interupce po 8. t. t.	celkem	z toho ze zdr. důvodů	z toho farmako- logické UPT
Olomoucký kraj	Olomouc	-14	0,19	-	-	-	-	-
		15-19	1,02	3,68	0,82	4,50	-	1,23
		20-24	5,47	8,05	3,86	11,91	1,29	3,22
		25-29	8,80	8,28	3,49	11,77	1,29	3,11
		30-34	13,74	8,79	3,47	12,26	1,24	2,60
		35-39	9,14	8,09	2,94	11,03	0,84	2,52
		40-44	4,24	3,83	1,65	5,48	1,45	0,83
		45-49	0,27	0,27	-	0,27	-	-
		50+	-	-	-	-	-	-
		<b>celkem</b>	<b>6,52</b>	<b>5,96</b>	<b>2,37</b>	<b>8,33</b>	<b>0,93</b>	<b>1,92</b>
	Prostějov	-14	-	-	-	-	-	-
		15-19	1,27	1,27	5,51	6,78	0,42	3,82
		20-24	6,33	3,17	6,69	9,85	-	4,22
		25-29	11,68	3,59	5,69	9,28	1,20	3,29
		30-34	13,69	7,70	8,84	16,54	2,57	6,27
		35-39	9,32	4,09	7,27	11,36	1,36	6,59
		40-44	4,77	2,27	2,72	4,99	2,72	1,59
		45-49	-	0,29	-	0,29	-	-
		50+	-	-	-	-	-	-
		<b>celkem</b>	<b>6,99</b>	<b>3,29</b>	<b>5,18</b>	<b>8,47</b>	<b>1,32</b>	<b>3,70</b>
	Přerov	-14	-	-	-	-	-	-
		15-19	1,41	3,87	1,41	5,28	0,35	2,46
		20-24	5,23	5,23	3,30	8,53	1,38	2,20
		25-29	11,02	6,33	4,69	11,02	3,28	2,81
		30-34	10,11	8,39	4,69	13,07	1,97	3,95
		35-39	7,34	6,48	3,24	9,72	1,08	3,02
		40-44	4,18	2,47	1,71	4,18	2,66	0,38
		45-49	0,44	-	-	-	-	-
		50+	-	-	-	-	-	-
		<b>celkem</b>	<b>5,79</b>	<b>4,59</b>	<b>2,71</b>	<b>7,29</b>	<b>1,61</b>	<b>2,02</b>

### 6. 2. Potraty podle druhu, okresu bydliště a věku ženy na 1 000 žen příslušného věku

Mimodě- ložní těho- tenství	Ostatní potraty	Potraty celkem	Věk ženy	Území, okres	Území, kraj
-	-	0,19	-14	Olomouc	Olomoucký kraj
-	-	5,52	15-19		
0,48	-	17,86	20-24		
0,65	-	21,22	25-29		
0,99	-	26,99	30-34		
1,16	-	21,33	35-39		
0,21	-	9,93	40-44		
-	-	0,54	45-49		
-	-	-	50+		
<b>0,54</b>	-	<b>15,40</b>	<b>celkem</b>		
-	-	-	-14	Prostějov	
-	-	8,05	15-19		
1,06	-	17,24	20-24		
1,50	-	22,46	25-29		
0,57	-	30,80	30-34		
0,45	-	21,14	35-39		
-	-	9,76	40-44		
-	-	0,29	45-49		
-	-	-	50+		
<b>0,49</b>	-	<b>15,95</b>	<b>celkem</b>		
-	-	-	-14	Přerov	
-	-	6,68	15-19		
0,28	-	14,03	20-24		
1,17	-	23,21	25-29		
1,23	-	24,42	30-34		
0,86	-	17,92	35-39		
0,19	-	8,55	40-44		
-	-	0,44	45-49		
-	-	-	50+		
<b>0,55</b>	-	<b>13,63</b>	<b>celkem</b>		

## 6. 2. Potraty podle druhu, okresu bydliště a věku ženy na 1 000 žen příslušného věku

Území, kraj	Území, okres	Věk ženy	Samo- volné potraty	Umělá přerušovaná těhotenství				
				mini- interupce	interupce po 8. t. t.	celkem	z toho ze zdr. důvodů	z toho farmako- logické UPT
Olomoucký kraj	Šumperk	-14	-	-	-	-	-	-
		15-19	1,90	3,80	0,76	4,56	-	1,52
		20-24	6,91	7,48	3,74	11,23	1,44	2,01
		25-29	11,12	7,50	2,33	9,83	1,55	1,81
		30-34	16,89	10,70	2,82	13,51	1,97	2,53
		35-39	9,24	8,34	2,71	11,05	2,25	1,13
		40-44	4,65	4,65	2,43	7,08	5,86	0,61
		45-49	0,25	0,75	0,25	1,01	1,01	-
		50+	-	-	-	-	-	-
	<b>celkem</b>	<b>7,33</b>	<b>6,17</b>	<b>2,19</b>	<b>8,37</b>	<b>2,27</b>	<b>1,30</b>	
Zlínský kraj	Kroměříž	-14	-	-	0,42	0,42	-	-
		15-19	1,77	2,65	0,88	3,53	-	-
		20-24	5,75	6,76	4,39	11,16	0,68	2,03
		25-29	10,41	7,04	3,06	10,11	1,23	1,23
		30-34	14,21	6,35	3,93	10,28	2,12	2,12
		35-39	9,29	8,79	1,51	10,29	1,00	1,76
		40-44	4,48	4,48	1,41	5,89	4,01	0,24
		45-49	0,58	0,87	0,29	1,16	0,58	-
		50+	-	-	-	-	-	-
		<b>celkem</b>	<b>6,81</b>	<b>5,41</b>	<b>2,21</b>	<b>7,62</b>	<b>1,53</b>	<b>1,06</b>
	Uherské Hradiště	-14	-	-	-	-	-	-
		15-19	0,96	2,88	0,64	3,52	-	0,96
		20-24	3,79	3,28	3,28	6,56	0,50	1,26
		25-29	12,67	6,44	2,22	8,67	0,44	2,00
		30-34	13,55	5,78	2,22	8,00	0,89	2,22
		35-39	10,07	6,27	1,14	7,41	1,14	2,09
		40-44	2,46	6,86	1,58	8,44	7,21	0,70
		45-49	0,63	0,84	-	0,84	0,63	0,21
		50+	-	-	-	-	-	-
		<b>celkem</b>	<b>6,48</b>	<b>4,81</b>	<b>1,57</b>	<b>6,38</b>	<b>1,82</b>	<b>1,35</b>



### 6. 2. Potraty podle druhu, okresu bydliště a věku ženy na 1 000 žen příslušného věku

Mimodě- ložní těho- tenství	Ostatní potraty	Potraty celkem	Věk ženy	Území, okres	Území, kraj
-	-	-	-14	Šumperk	Olomoucký kraj
-	-	6,46	15-19		
0,58	-	18,71	20-24		
0,26	-	21,21	25-29		
2,25	-	32,66	30-34		
0,45	-	20,74	35-39		
0,20	-	11,93	40-44		
-	-	1,26	45-49		
-	-	-	50+		
0,52	-	16,22	celkem		
-	-	0,42	-14	Kroměříž	Zlínský kraj
-	-	5,30	15-19		
-	-	16,90	20-24		
1,23	-	21,75	25-29		
1,81	-	26,31	30-34		
0,50	-	20,08	35-39		
-	-	10,37	40-44		
-	-	1,73	45-49		
-	-	-	50+		
0,51	-	14,95	celkem		
-	-	-	-14	Uherské Hradiště	
-	-	4,48	15-19		
-	-	10,35	20-24		
1,11	-	22,44	25-29		
1,11	-	22,66	30-34		
0,95	-	18,43	35-39		
0,53	-	11,43	40-44		
-	-	1,47	45-49		
-	-	-	50+		
0,57	-	13,43	celkem		

## 6. 2. Potraty podle druhu, okresu bydliště a věku ženy na 1 000 žen příslušného věku

Území, kraj	Území, okres	Věk ženy	Samo- volné potraty	Umělá přerušovaná těhotenství				
				mini- interupce	interupce po 8. t. t.	celkem	z toho ze zdr. důvodů	z toho farmako- logické UPT
Zlínský kraj	Vsetín	-14	-	-	-	-	-	-
		15-19	1,26	3,45	3,14	6,59	-	0,94
		20-24	3,92	6,38	2,21	8,58	0,98	1,47
		25-29	9,06	7,55	4,10	11,64	2,59	2,80
		30-34	11,86	6,49	2,69	9,18	1,57	2,24
		35-39	10,45	6,77	2,32	9,10	1,16	1,35
		40-44	4,79	2,84	1,24	4,08	3,37	0,18
		45-49	0,42	-	-	-	-	-
		50+	-	-	-	-	-	-
	celkem	6,21	4,77	2,16	6,93	1,51	1,25	
	Zlín	-14	-	-	-	-	-	-
		15-19	0,49	2,45	1,96	4,40	-	-
		20-24	2,57	8,51	1,78	10,29	0,20	1,39
		25-29	11,63	5,48	2,99	8,48	1,50	0,33
		30-34	14,99	7,25	3,54	10,80	2,26	0,48
		35-39	10,26	5,60	2,13	7,73	0,80	0,67
		40-44	3,21	3,34	1,28	4,63	3,08	0,13
		45-49	0,33	0,49	0,16	0,66	0,66	-
		50+	-	-	-	-	-	-
		celkem	6,60	4,73	1,97	6,69	1,36	0,42
Moravsko- slezský kraj	Bruntál	-14	-	-	0,46	0,46	-	0,46
		15-19	3,61	4,51	1,81	6,32	-	1,35
		20-24	4,47	11,17	4,10	15,26	1,86	0,74
		25-29	12,43	16,80	5,04	21,83	5,04	1,01
		30-34	12,44	13,90	4,76	18,66	4,02	0,73
		35-39	9,54	12,01	2,77	14,78	2,46	0,62
		40-44	4,82	4,29	1,34	5,63	4,29	-
		45-49	-	0,32	-	0,32	0,32	-
		50+	-	-	-	-	-	-
celkem	6,77	8,90	2,80	11,70	2,71	0,63		

### 6. 2. Potraty podle druhu, okresu bydliště a věku ženy na 1 000 žen příslušného věku

Mimodě- ložní těho- tenství	Ostatní potraty	Potraty celkem	Věk ženy	Území, okres	Území, kraj
-	-	-	-14	Vsetín	Zlínský kraj
-	-	7,84	15-19		
0,25	-	12,75	20-24		
0,43	-	21,13	25-29		
1,79	-	22,83	30-34		
1,35	-	20,90	35-39		
0,18	-	9,04	40-44		
-	-	0,42	45-49		
-	-	-	50+		
<b>0,60</b>	-	<b>13,74</b>	<b>celkem</b>		
-	-	-	-14	Zlín	
-	-	4,89	15-19		
0,79	-	13,66	20-24		
0,66	-	20,77	25-29		
0,48	-	26,26	30-34		
0,40	-	18,40	35-39		
0,13	-	7,97	40-44		
-	-	0,99	45-49		
-	-	-	50+		
<b>0,35</b>	-	<b>13,65</b>	<b>celkem</b>		
-	-	0,46	-14	Bruntál	Moravskoslezský kraj
-	-	9,93	15-19		
1,49	-	21,22	20-24		
1,34	-	35,61	25-29		
0,73	-	31,83	30-34		
0,31	-	24,63	35-39		
-	-	10,45	40-44		
-	-	0,32	45-49		
-	-	-	50+		
<b>0,53</b>	-	<b>19,00</b>	<b>celkem</b>		

**6. 2. Potraty podle druhu, okresu bydliště a věku ženy na 1 000 žen příslušného věku**

Území, kraj	Území, okres	Věk ženy	Samo- volné potraty	Umělá přerušovaná těhotenství				
				mini- interupce	interupce po 8. t. t.	celkem	z toho ze zdr. důvodů	z toho farmako- logické UPT
Moravsko- slezský kraj	Frýdek-Místek	-14	-	-	-	-	-	-
		15-19	1,86	2,07	1,04	3,11	0,21	0,83
		20-24	6,18	9,19	1,84	11,03	0,67	3,34
		25-29	9,30	6,68	1,74	8,43	0,73	1,31
		30-34	12,11	8,42	3,25	11,67	1,92	3,40
		35-39	5,96	7,61	2,66	10,27	1,65	1,52
		40-44	3,72	2,67	0,35	3,02	1,86	0,58
		45-49	0,70	0,14	-	0,14	0,14	-
		50+	-	-	-	-	-	-
	<b>celkem</b>	<b>5,74</b>	<b>5,24</b>	<b>1,54</b>	<b>6,77</b>	<b>1,10</b>	<b>1,52</b>	
	Karviná	-14	-	0,18	0,18	0,37	0,37	-
		15-19	3,58	3,40	1,79	5,19	0,54	1,61
		20-24	8,33	7,49	4,02	11,52	0,83	1,80
		25-29	13,10	8,25	4,61	12,86	1,70	1,58
		30-34	14,10	9,83	3,75	13,59	1,68	3,11
		35-39	7,85	6,06	1,66	7,73	1,31	1,31
		40-44	2,78	2,68	0,72	3,40	2,37	0,21
		45-49	0,11	0,45	-	0,45	0,34	-
		50+	-	-	-	-	-	-
	<b>celkem</b>	<b>7,01</b>	<b>5,36</b>	<b>2,29</b>	<b>7,66</b>	<b>1,34</b>	<b>1,29</b>	
	Nový Jičín	-14	-	-	-	-	-	-
		15-19	1,14	4,26	2,56	6,82	0,85	0,57
		20-24	2,73	7,05	5,23	12,28	4,32	0,91
		25-29	6,22	6,82	5,42	12,24	5,02	0,60
		30-34	7,18	9,50	6,12	15,62	8,65	1,06
		35-39	4,23	5,82	4,94	10,76	5,64	0,71
		40-44	2,64	3,30	1,32	4,62	3,96	-
		45-49	0,20	0,39	-	0,39	0,39	-
		50+	-	-	-	-	-	-
	<b>celkem</b>	<b>3,54</b>	<b>5,23</b>	<b>3,60</b>	<b>8,83</b>	<b>4,24</b>	<b>0,52</b>	

### 6. 2. Potraty podle druhu, okresu bydliště a věku ženy na 1 000 žen příslušného věku

Mimodě- ložní těho- tenství	Ostatní potraty	Potraty celkem	Věk ženy	Území, okres	Území, kraj
-	-	-	-14	Frydek-Místek	Moravskoslezský kraj
-	-	4,97	15-19		
0,17	-	17,37	20-24		
1,02	-	18,74	25-29		
0,89	-	24,66	30-34		
0,89	-	17,11	35-39		
-	-	6,74	40-44		
-	-	0,84	45-49		
-	-	-	50+		
<b>0,44</b>	-	<b>12,95</b>	<b>celkem</b>		
-	-	0,37	-14	Karviná	
-	-	8,77	15-19		
0,42	-	20,26	20-24		
1,82	-	27,78	25-29		
1,16	-	28,86	30-34		
1,19	-	16,77	35-39		
0,31	0,10	6,59	40-44		
-	-	0,56	45-49		
-	-	-	50+		
<b>0,72</b>	<b>0,02</b>	<b>15,40</b>	<b>celkem</b>		
-	-	-	-14	Nový Jičín	
-	-	7,96	15-19		
0,45	-	15,46	20-24		
1,61	-	20,06	25-29		
1,48	-	24,27	30-34		
0,88	-	15,87	35-39		
0,16	-	7,42	40-44		
-	-	0,59	45-49		
-	-	-	50+		
<b>0,67</b>	-	<b>13,04</b>	<b>celkem</b>		

## 6. 2. Potraty podle druhu, okresu bydliště a věku ženy na 1 000 žen příslušného věku

Území, kraj	Území, okres	Věk ženy	Samo- volné potraty	Umělá přerušovaná těhotenství					
				mini- interupce	interupce po 8. t. t.	celkem	z toho ze zdr. důvodů	z toho farmako- logické UPT	
Moravsko- slezský kraj	Opava	-14	-	<b>0,24</b>	0,24	0,48	0,24	0,24	
		15-19	1,26	2,01	1,01	3,02	-	0,75	
		20-24	5,00	8,12	2,50	10,62	1,04	4,58	
		25-29	10,53	8,98	2,07	11,05	1,38	3,63	
		30-34	9,37	8,33	1,74	10,07	1,74	4,17	
		35-39	6,46	7,36	1,95	9,31	1,05	3,90	
		40-44	3,23	3,79	0,56	4,36	3,09	1,12	
		45-49	0,53	0,35	-	0,35	0,18	0,18	
		50+	-	-	-	-	-	-	
		<b>celkem</b>	<b>5,36</b>	<b>5,69</b>	<b>1,41</b>	<b>7,09</b>	<b>1,36</b>	<b>2,67</b>	
	Ostrava-město	-14	-	-	-	-	-	-	-
		15-19	2,78	4,24	2,49	6,73	0,15	1,02	
		20-24	4,54	7,38	4,54	11,92	2,61	1,36	
		25-29	9,53	7,29	5,04	12,32	2,25	1,26	
		30-34	10,75	7,48	3,46	10,94	1,68	1,40	
		35-39	6,65	6,57	2,96	9,53	1,48	1,56	
		40-44	2,71	3,26	1,01	4,26	3,10	0,31	
		45-49	0,28	0,18	-	0,18	0,09	0,09	
		50+	-	-	-	-	-	-	
		<b>celkem</b>	<b>5,43</b>	<b>5,16</b>	<b>2,71</b>	<b>7,87</b>	<b>1,72</b>	<b>0,98</b>	
<b>ČR</b>	-14	0,01	<b>0,05</b>	0,09	0,14	0,08	0,03		
	15-19	1,60	3,57	2,10	5,67	0,31	1,20		
	20-24	5,16	7,80	4,28	12,08	1,23	2,19		
	25-29	9,72	8,44	4,43	12,87	1,90	2,13		
	30-34	11,24	8,46	4,06	12,52	2,29	2,28		
	35-39	8,13	7,59	2,94	10,53	1,77	1,86		
	40-44	3,63	3,85	1,53	5,38	3,41	0,57		
	45-49	0,39	0,39	0,10	0,49	0,32	0,06		
	50+	0,01	-	0,00	0,00	-	0,00		
	<b>celkem</b>	<b>5,93</b>	<b>5,78</b>	<b>2,74</b>	<b>8,52</b>	<b>1,76</b>	<b>1,44</b>		

Poznámka: Věková skupina "-14" přepočtena na 1 000 žen 10–14 letých.  
 Věková skupina "50+" přepočtena na 1 000 žen 50–54 letých.  
 "celkem" = celkový počet potratů ve všech věkových skupinách  
 přepočtený na 1 000 žen fertilního věku (15–49 let)

## 6. 2. Potraty podle druhu, okresu bydliště a věku ženy na 1 000 žen příslušného věku

Mimodě- ložní těho- tenství	Ostatní potraty	Potraty celkem	Věk ženy	Území, okres	Území, kraj
-	-	0,48	-14	Opava	Moravskoslezský kraj
-	-	4,27	15-19		
0,21	-	15,82	20-24		
0,86	-	22,45	25-29		
1,39	-	20,83	30-34		
0,45	-	16,22	35-39		
0,14	-	7,73	40-44		
-	-	0,89	45-49		
-	-	-	50+		
<b>0,45</b>	-	<b>12,91</b>	<b>celkem</b>		
-	-	-	-14	Ostrava-město	
-	-	9,50	15-19		
0,34	-	16,80	20-24		
0,72	-	22,58	25-29		
1,40	-	23,10	30-34		
0,41	-	16,60	35-39		
-	-	6,98	40-44		
0,09	-	0,55	45-49		
-	-	-	50+		
<b>0,44</b>	-	<b>13,74</b>	<b>celkem</b>		
-	-	0,16	-14		ČR
0,08	0,00	7,35	15-19		
0,50	-	17,74	20-24		
0,95	-	23,54	25-29		
1,20	0,00	24,97	30-34		
0,74	-	19,40	35-39		
0,19	0,00	9,20	40-44		
0,02	-	0,90	45-49		
-	-	0,01	50+		
<b>0,54</b>	<b>0,00</b>	<b>14,99</b>	<b>celkem</b>		

## 6. 3. Potraty podle druhu, kraje bydliště a věku ženy

Území, kraj	Věk ženy	Samo- volné potraty	Umělá přerušená těhotenství					Mimodě- ložní tenství	Ostatní potraty	Potraty celkem	
			mini- interupce	interupce po 8. t. t.	celkem	z toho ze zdr. důvodů	z toho farmako- logické UPT				
Hl. m. Praha	-14	-	2	6	8	4	-	-	-	8	
	15-19	19	55	34	89	9	15	-	-	108	
	20-24	70	256	128	384	22	74	6	-	460	
	25-29	299	371	176	547	63	98	25	-	871	
	30-34	487	365	192	557	115	100	36	-	1 080	
	35-39	511	482	178	660	120	124	43	-	1 214	
	40-44	234	233	98	331	183	44	11	-	576	
	45-49	22	13	5	18	11	2	1	-	41	
	50+	-	-	-	-	-	-	-	-	-	-
	celkem	1 642	1 777	817	2 594	527	457	122	-	4 358	
Středočeský kraj	-14	1	2	-	2	1	-	-	-	3	
	15-19	39	97	49	146	9	27	3	-	188	
	20-24	167	260	165	425	38	56	23	-	615	
	25-29	377	387	213	600	85	93	41	-	1 018	
	30-34	491	374	197	571	106	97	54	-	1 116	
	35-39	479	480	193	673	138	93	43	-	1 195	
	40-44	192	239	95	334	170	38	13	-	539	
	45-49	20	24	3	27	13	2	-	-	47	
	50+	1	-	-	-	-	-	-	-	1	
	celkem	1 767	1 863	915	2 778	560	406	177	-	4 722	
Jihočeský kraj	-14	1	2	-	2	1	2	-	-	3	
	15-19	17	63	38	101	10	34	2	-	120	
	20-24	86	177	104	281	61	69	13	-	380	
	25-29	184	190	109	299	86	66	22	-	505	
	30-34	226	198	116	314	105	70	27	-	567	
	35-39	198	227	83	310	84	65	26	-	534	
	40-44	76	121	49	170	121	30	3	-	249	
	45-49	3	12	3	15	12	2	1	-	19	
	50+	-	-	-	-	-	-	-	-	-	
	celkem	791	990	502	1 492	480	338	94	-	2 377	



## 6. 3. Potraty podle druhu, kraje bydliště a věku ženy

Území, kraj	Věk ženy	Samo- volné potraty	Umělá přerušená těhotenství					Mimodě- ložní tenství	Ostatní potraty	Potraty celkem	
			mini- interupce	interupce po 8. t. t.	celkem	z toho ze zdr. důvodů	z toho farmako- logické UPT				
Plzeňský kraj	-14	-	1	1	2	2	-	-	-	2	
	15-19	23	38	23	61	3	16	1	-	85	
	20-24	103	101	52	153	10	38	12	-	268	
	25-29	210	116	60	176	26	37	15	-	401	
	30-34	254	131	70	201	36	46	23	1	479	
	35-39	192	126	59	185	32	39	18	-	395	
	40-44	82	71	43	114	94	9	4	-	200	
	45-49	6	6	5	11	8	1	-	-	17	
	50+	-	-	-	-	-	-	-	-	-	-
	celkem	870	590	313	903	211	186	73	1	1 847	
Karlovarský kraj	-14	-	1	-	1	-	1	-	-	1	
	15-19	15	37	25	62	6	18	1	1	79	
	20-24	30	71	62	133	12	33	1	-	164	
	25-29	79	117	67	184	18	41	4	-	267	
	30-34	70	115	55	170	23	45	13	-	253	
	35-39	77	83	47	130	19	32	7	-	214	
	40-44	39	44	22	66	43	8	1	-	106	
	45-49	1	1	-	1	1	-	-	-	2	
	50+	-	-	-	-	-	-	-	-	-	
	celkem	311	469	278	747	122	178	27	1	1 086	
Ústecký kraj	-14	-	2	7	9	6	1	-	-	9	
	15-19	58	102	70	172	6	18	6	-	236	
	20-24	209	255	151	406	41	30	14	-	629	
	25-29	313	320	165	485	52	48	25	-	823	
	30-34	323	360	113	473	57	41	43	-	839	
	35-39	250	304	92	396	52	45	23	-	669	
	40-44	149	165	51	216	179	8	6	-	371	
	45-49	21	13	1	14	11	3	-	-	35	
	50+	-	-	-	-	-	-	-	-	-	
	celkem	1 323	1 521	650	2 171	404	194	117	-	3 611	

## 6. 3. Potraty podle druhu, kraje bydliště a věku ženy

Území, kraj	Věk ženy	Samo- volné potraty	Umělá přerušená těhotenství					Mimodě- ložní tenství	Ostatní potraty	Potraty celkem
			mini- interupce	interupce po 8. t. t.	celkem	z toho ze zdr. důvodů	z toho farmako- logické UPT			
Liberecký kraj	-14	-	-	-	-	-	-	-	-	-
	15-19	15	51	31	82	5	17	-	-	97
	20-24	65	139	60	199	15	40	13	-	277
	25-29	156	163	92	255	27	29	15	-	426
	30-34	169	160	61	221	25	45	18	-	408
	35-39	166	164	63	227	32	40	7	-	400
	40-44	88	92	32	124	93	7	4	-	216
	45-49	6	8	3	11	11	-	1	-	18
	50+	-	-	-	-	-	-	-	-	-
celkem	665	777	342	1 119	208	178	58	-	1 842	
Králové- hradecký kraj	-14	-	1	-	1	-	-	-	-	1
	15-19	22	57	27	84	5	17	1	-	107
	20-24	71	128	49	177	10	37	9	-	257
	25-29	186	169	67	236	25	40	20	-	442
	30-34	160	181	58	239	27	32	21	-	420
	35-39	169	188	53	241	27	41	15	-	425
	40-44	65	92	30	122	82	11	2	-	189
	45-49	4	6	2	8	5	-	2	-	14
	50+	-	-	-	-	-	-	-	-	-
celkem	677	822	286	1 108	181	178	70	-	1 855	
Pardubický kraj	-14	-	-	1	1	1	-	-	-	1
	15-19	17	36	16	52	1	17	-	-	69
	20-24	69	90	33	123	6	31	7	-	199
	25-29	167	108	42	150	15	54	21	-	338
	30-34	200	124	54	178	25	47	28	-	406
	35-39	143	109	34	143	19	43	17	-	303
	40-44	66	70	30	100	50	24	5	-	171
	45-49	8	7	4	11	6	4	-	-	19
	50+	-	-	-	-	-	-	-	-	-
celkem	670	544	214	758	123	220	78	-	1 506	

## 6. 3. Potraty podle druhu, kraje bydliště a věku ženy

Území, kraj	Věk ženy	Samo- volné potraty	Umělá přerušená těhotenství					Mimodě- ložní tenství	Ostatní potraty	Potraty celkem	
			mini- interupce	interupce po 8. t. t.	celkem	z toho ze zdr. důvodů	z toho farmako- logické UPT				
Kraj Vysočina	-14	-	-	-	-	-	-	-	-	-	
	15-19	12	32	17	49	2	17	1	-	62	
	20-24	74	63	36	99	9	35	4	-	177	
	25-29	158	115	44	159	28	35	22	-	339	
	30-34	208	118	56	174	35	45	25	-	407	
	35-39	150	131	40	171	21	49	15	-	336	
	40-44	68	81	16	97	60	13	3	-	168	
	45-49	10	5	1	6	2	2	1	-	17	
	50+	2	-	-	-	-	-	-	-	-	2
	celkem	<b>682</b>	<b>545</b>	<b>210</b>	<b>755</b>	<b>157</b>	<b>196</b>	<b>71</b>	-	<b>1 508</b>	
Jihomoravský kraj	-14	-	-	2	2	1	1	-	-	2	
	15-19	22	57	44	101	3	11	2	-	125	
	20-24	145	151	117	268	30	23	10	-	423	
	25-29	320	194	161	355	61	29	29	-	704	
	30-34	459	242	185	427	88	51	46	-	932	
	35-39	357	273	146	419	60	34	29	-	805	
	40-44	177	130	78	208	94	9	15	-	400	
	45-49	4	11	4	15	8	2	1	-	20	
	50+	1	-	1	1	-	1	-	-	2	
	celkem	<b>1 485</b>	<b>1 058</b>	<b>738</b>	<b>1 796</b>	<b>345</b>	<b>161</b>	<b>132</b>	-	<b>3 413</b>	
Olomoucký kraj	-14	1	-	-	-	-	-	-	-	1	
	15-19	20	45	24	69	2	26	-	-	89	
	20-24	107	113	68	181	18	48	9	-	297	
	25-29	209	136	77	213	34	54	17	-	439	
	30-34	271	178	90	268	36	68	23	-	562	
	35-39	215	169	88	257	30	73	19	-	491	
	40-44	113	90	52	142	76	20	4	-	259	
	45-49	6	6	1	7	4	-	-	-	13	
	50+	-	-	-	-	-	-	-	-	-	
	celkem	<b>942</b>	<b>737</b>	<b>400</b>	<b>1 137</b>	<b>200</b>	<b>289</b>	<b>72</b>	-	<b>2 151</b>	

## 6. 3. Potraty podle druhu, kraje bydliště a věku ženy

Území, kraj	Věk ženy	Samo- volné potraty	Umělá přerušená těhotenství					Mimodě- ložní tenství	Ostatní potraty	Potraty celkem	
			mini- interupce	interupce po 8. t. t.	celkem	z toho ze zdr. důvodů	z toho farmako- logické UPT				
Zlínský kraj	-14	-	-	1	1	-	-	-	-	1	
	15-19	13	36	22	58	-	6	-	-	71	
	20-24	61	102	44	146	9	24	5	-	212	
	25-29	203	120	57	177	27	28	15	-	395	
	30-34	254	121	57	178	32	30	22	-	454	
	35-39	221	145	40	185	22	30	17	-	423	
	40-44	85	100	32	132	101	7	5	-	222	
	45-49	9	10	2	12	9	1	-	-	21	
	50+	-	-	-	-	-	-	-	-	-	-
	celkem	<b>846</b>	<b>634</b>	<b>255</b>	<b>889</b>	<b>200</b>	<b>126</b>	<b>64</b>	-	<b>1 799</b>	
Moravsko- slezský kraj	-14	-	2	3	5	3	2	-	-	5	
	15-19	65	91	49	140	8	28	-	-	205	
	20-24	185	274	126	400	62	73	14	-	599	
	25-29	407	331	160	491	92	63	47	-	945	
	30-34	428	344	140	484	106	93	47	-	959	
	35-39	292	312	121	433	89	74	31	-	756	
	40-44	151	154	40	194	141	19	5	1	351	
	45-49	13	12	-	12	9	2	1	-	26	
	50+	-	-	-	-	-	-	-	-	-	
	celkem	<b>1 541</b>	<b>1 520</b>	<b>639</b>	<b>2 159</b>	<b>510</b>	<b>354</b>	<b>145</b>	<b>1</b>	<b>3 846</b>	
ČR	-14	3	13	21	34	19	7	-	-	37	
	15-19	357	797	469	1 266	69	267	17	1	1 641	
	20-24	1 442	2 180	1 195	3 375	343	611	140	-	4 957	
	25-29	3 268	2 837	1 490	4 327	639	715	318	-	7 913	
	30-34	4 000	3 011	1 444	4 455	816	810	426	1	8 882	
	35-39	3 420	3 193	1 237	4 430	745	782	310	-	8 160	
	40-44	1 585	1 682	668	2 350	1 487	247	81	1	4 017	
	45-49	133	134	34	168	110	21	8	-	309	
	50+	4	-	1	1	-	1	-	-	5	
	celkem	<b>14 212</b>	<b>13 847</b>	<b>6 559</b>	<b>20 406</b>	<b>4 228</b>	<b>3 461</b>	<b>1 300</b>	<b>3</b>	<b>35 921</b>	

#### 6. 4. Potraty podle druhu, kraje bydliště a věku ženy na 1 000 žen příslušného věku

Území, kraj	Věk ženy	Samo- volné potraty	Umělá přerušená těhotenství					Mimodě- ložní tenství	Ostatní potraty	Potraty celkem	
			mini- interupce	interupce po 8. t. t.	celkem	z toho ze zdr. důvodů	z toho farmako- logické UPT				
Hl. m. Praha	-14	-	0,08	0,25	0,33	0,16	-	-	-	0,33	
	15-19	0,86	2,50	1,54	4,04	0,41	0,68	-	-	4,90	
	20-24	2,28	8,35	4,18	12,53	0,72	2,41	0,20	-	15,01	
	25-29	6,79	8,42	4,00	12,42	1,43	2,22	0,57	-	19,77	
	30-34	9,21	6,91	3,63	10,54	2,18	1,89	0,68	-	20,43	
	35-39	8,57	8,08	2,98	11,07	2,01	2,08	0,72	-	20,36	
	40-44	4,32	4,31	1,81	6,12	3,38	0,81	0,20	-	10,64	
	45-49	0,54	0,32	0,12	0,44	0,27	0,05	0,02	-	1,00	
	50+	-	-	-	-	-	-	-	-	-	-
	celkem	<b>5,40</b>	<b>5,84</b>	<b>2,69</b>	<b>8,53</b>	<b>1,73</b>	<b>1,50</b>	<b>0,40</b>	-	<b>14,33</b>	
Středočeský kraj	-14	-	-	-	-	0,03	-	-	-	-	
	15-19	1,39	3,47	1,75	5,22	0,32	0,97	0,11	-	6,72	
	20-24	5,01	7,80	4,95	12,75	1,14	1,68	0,69	-	18,46	
	25-29	9,49	9,74	5,36	15,10	2,14	2,34	1,03	-	25,61	
	30-34	10,75	8,19	4,31	12,50	2,32	2,12	1,18	-	24,44	
	35-39	8,20	8,22	3,30	11,52	2,36	1,59	0,74	-	20,46	
	40-44	3,28	4,08	1,62	5,71	2,90	0,65	0,22	-	9,21	
	45-49	0,46	0,55	0,07	0,62	0,30	0,05	-	-	1,08	
	50+	0,02	-	-	-	-	-	-	-	0,02	
	celkem	<b>5,75</b>	<b>6,06</b>	<b>2,98</b>	<b>9,04</b>	<b>1,82</b>	<b>1,32</b>	<b>0,58</b>	-	<b>15,37</b>	
Jihočeský kraj	-14	0,07	0,14	-	0,14	0,07	0,14	-	-	0,20	
	15-19	1,22	4,53	2,74	7,27	0,72	2,45	0,14	-	8,64	
	20-24	5,03	10,35	6,08	16,43	3,57	4,03	0,76	-	22,21	
	25-29	9,20	9,50	5,45	14,95	4,30	3,30	1,10	-	25,25	
	30-34	11,11	9,73	5,70	15,44	5,16	3,44	1,33	-	27,87	
	35-39	8,08	9,26	3,39	12,65	3,43	2,65	1,06	-	21,79	
	40-44	2,92	4,65	1,89	6,54	4,65	1,15	0,12	-	9,58	
	45-49	0,14	0,58	0,14	0,72	0,58	0,10	0,05	-	0,91	
	50+	-	-	-	-	-	-	-	-	-	
	celkem	<b>5,54</b>	<b>6,94</b>	<b>3,52</b>	<b>10,46</b>	<b>3,36</b>	<b>2,37</b>	<b>0,66</b>	-	<b>16,66</b>	

#### 6. 4. Potraty podle druhu, kraje bydliště a věku ženy na 1 000 žen příslušného věku

Území, kraj	Věk ženy	Samo- volné potraty	Umělá přerušená těhotenství					Mimodě- ložní tenství	Ostatní potraty	Potraty celkem
			mini- interupce	interupce po 8. t. t.	celkem	z toho ze zdr. důvodů	z toho farmako- logické UPT			
Plzeňský kraj	-14	-	0,08	0,08	0,16	0,16	-	-	-	0,16
	15-19	1,93	3,19	1,93	5,13	0,25	1,34	0,08	-	7,14
	20-24	6,99	6,86	3,53	10,39	0,68	2,58	0,81	-	18,20
	25-29	11,56	6,39	3,30	9,69	1,43	2,04	0,83	-	22,08
	30-34	13,12	6,77	3,62	10,38	1,86	2,38	1,19	0,05	24,74
	35-39	8,51	5,58	2,61	8,20	1,42	1,73	0,80	-	17,51
	40-44	3,42	2,96	1,79	4,75	3,92	0,37	0,17	-	8,33
	45-49	0,32	0,32	0,27	0,60	0,43	0,05	-	-	0,92
	50+	-	-	-	-	-	-	-	-	-
	<b>celkem</b>	<b>6,73</b>	<b>4,57</b>	<b>2,42</b>	<b>6,99</b>	<b>1,63</b>	<b>1,44</b>	<b>0,57</b>	<b>0,01</b>	<b>14,30</b>
Karlovarský kraj	-14	-	0,15	-	0,15	-	0,15	-	-	0,15
	15-19	2,28	5,61	3,79	9,41	0,91	2,73	0,15	0,15	11,99
	20-24	3,80	9,00	7,86	16,86	1,52	4,18	0,13	-	20,79
	25-29	8,44	12,49	7,15	19,65	1,92	4,38	0,43	-	28,51
	30-34	7,53	12,37	5,92	18,28	2,47	4,84	1,40	-	27,21
	35-39	6,98	7,53	4,26	11,79	1,72	2,90	0,63	-	19,41
	40-44	3,14	3,54	1,77	5,32	3,46	0,64	0,08	-	8,54
	45-49	0,10	0,10	-	0,10	0,10	-	-	-	0,20
	50+	-	-	-	-	-	-	-	-	-
	<b>celkem</b>	<b>4,66</b>	<b>7,03</b>	<b>4,17</b>	<b>11,20</b>	<b>1,83</b>	<b>2,67</b>	<b>0,40</b>	<b>0,01</b>	<b>16,29</b>
Ústecký kraj	-14	-	0,10	0,35	0,45	0,30	0,05	-	-	0,45
	15-19	3,11	5,46	3,75	9,21	0,32	0,96	0,32	-	12,64
	20-24	9,35	11,41	6,75	18,16	1,83	1,34	0,63	-	28,14
	25-29	12,34	12,62	6,51	19,12	2,05	1,89	0,99	-	32,45
	30-34	12,51	13,94	4,38	18,31	2,21	1,59	1,66	-	32,48
	35-39	8,10	9,85	2,98	12,83	1,68	1,46	0,74	-	21,67
	40-44	4,31	4,77	1,48	6,25	5,18	0,23	0,17	-	10,74
	45-49	0,77	0,48	0,04	0,52	0,41	0,11	-	-	1,29
	50+	-	-	-	-	-	-	-	-	-
	<b>celkem</b>	<b>7,16</b>	<b>8,23</b>	<b>3,52</b>	<b>11,75</b>	<b>2,19</b>	<b>1,05</b>	<b>0,63</b>	<b>-</b>	<b>19,55</b>

**6. 4. Potraty podle druhu, kraje bydliště a věku ženy  
na 1 000 žen příslušného věku**

Území, kraj	Věk ženy	Samo- volné potraty	Umělá přerušená těhotenství					Mimodě- ložní tenství	Ostatní potraty	Potraty celkem
			mini- interupce	interupce po 8. t. t.	celkem	z toho ze zdr. důvodů	z toho farmako- logické UPT			
Liberecký kraj	-14	-	-	-	-	-	-	-	-	-
	15-19	1,52	5,16	3,14	8,30	0,51	1,72	-	-	9,82
	20-24	5,54	11,85	5,11	16,96	1,28	3,41	1,11	-	23,61
	25-29	11,17	11,67	6,59	18,25	1,93	2,08	1,07	-	30,49
	30-34	11,84	11,21	4,27	15,49	1,75	3,15	1,26	-	28,59
	35-39	9,68	9,56	3,67	13,23	1,87	2,33	0,41	-	23,32
	40-44	4,74	4,95	1,72	6,67	5,00	0,38	0,22	-	11,62
	45-49	0,42	0,56	0,21	0,77	0,77	-	0,07	-	1,26
	50+	-	-	-	-	-	-	-	-	-
<b>celkem</b>	<b>6,66</b>	<b>7,78</b>	<b>3,43</b>	<b>11,21</b>	<b>2,08</b>	<b>1,78</b>	<b>0,58</b>	-	<b>18,45</b>	
Králové- hradecký kraj	-14	-	0,08	-	0,08	-	-	-	-	0,08
	15-19	1,83	4,75	2,25	6,99	0,42	1,42	0,08	-	8,91
	20-24	4,81	8,68	3,32	12,00	0,68	2,51	0,61	-	17,43
	25-29	11,10	10,08	4,00	14,08	1,49	2,39	1,19	-	26,37
	30-34	9,41	10,64	3,41	14,05	1,59	1,88	1,23	-	24,70
	35-39	8,25	9,18	2,59	11,77	1,32	2,00	0,73	-	20,75
	40-44	2,92	4,13	1,35	5,48	3,68	0,49	0,09	-	8,49
	45-49	0,22	0,34	0,11	0,45	0,28	-	0,11	-	0,78
	50+	-	-	-	-	-	-	-	-	-
<b>celkem</b>	<b>5,59</b>	<b>6,79</b>	<b>2,36</b>	<b>9,15</b>	<b>1,49</b>	<b>1,47</b>	<b>0,58</b>	-	<b>15,32</b>	
Pardubický kraj	-14	-	-	0,09	0,09	0,09	-	-	-	0,09
	15-19	1,47	3,11	1,38	4,49	0,09	1,47	-	-	5,95
	20-24	4,89	6,37	2,34	8,71	0,42	2,20	0,50	-	14,09
	25-29	10,30	6,66	2,59	9,25	0,92	3,33	1,29	-	20,84
	30-34	12,24	7,59	3,30	10,89	1,53	2,88	1,71	-	24,84
	35-39	7,28	5,55	1,73	7,28	0,97	2,19	0,87	-	15,42
	40-44	3,16	3,35	1,44	4,78	2,39	1,15	0,24	-	8,18
	45-49	0,49	0,42	0,24	0,67	0,36	0,24	-	-	1,15
	50+	-	-	-	-	-	-	-	-	-
<b>celkem</b>	<b>5,81</b>	<b>4,72</b>	<b>1,86</b>	<b>6,57</b>	<b>1,07</b>	<b>1,91</b>	<b>0,68</b>	-	<b>13,06</b>	

#### 6. 4. Potraty podle druhu, kraje bydliště a věku ženy na 1 000 žen příslušného věku

Území, kraj	Věk ženy	Samo- volné potraty	Umělá přerušená těhotenství					Mimodě- ložní tenství	Ostatní potraty	Potraty celkem	
			mini- interupce	interupce po 8. t. t.	celkem	z toho ze zdr. důvodů	z toho farmako- logické UPT				
Kraj Vysočina	-14	-	-	-	-	-	-	-	-	-	
	15-19	1,04	2,78	1,48	4,25	0,17	1,48	0,09	-	5,38	
	20-24	5,10	4,34	2,48	6,82	0,62	2,41	0,28	-	12,19	
	25-29	9,92	7,22	2,76	9,98	1,76	2,20	1,38	-	21,27	
	30-34	13,02	7,39	3,51	10,90	2,19	2,82	1,57	-	25,49	
	35-39	8,11	7,09	2,16	9,25	1,14	2,65	0,81	-	18,18	
	40-44	3,39	4,04	0,80	4,84	2,99	0,65	0,15	-	8,38	
	45-49	0,61	0,30	0,06	0,37	0,12	0,12	0,06	-	1,04	
	50+	0,12	-	-	-	-	-	-	-	-	0,12
	<b>celkem</b>	<b>6,04</b>	<b>4,83</b>	<b>1,86</b>	<b>6,69</b>	<b>1,39</b>	<b>1,74</b>	<b>0,63</b>	-	<b>13,36</b>	
Jihomoravský kraj	-14	-	-	0,08	0,08	0,04	0,04	-	-	0,08	
	15-19	0,92	2,39	1,85	4,24	0,13	0,46	0,08	-	5,24	
	20-24	4,67	4,87	3,77	8,64	0,97	0,74	0,32	-	13,64	
	25-29	8,46	5,13	4,26	9,39	1,61	0,77	0,77	-	18,61	
	30-34	11,03	5,81	4,44	10,26	2,11	1,23	1,11	-	22,39	
	35-39	7,50	5,73	3,07	8,80	1,26	0,71	0,61	-	16,91	
	40-44	3,70	2,72	1,63	4,35	1,97	0,19	0,31	-	8,37	
	45-49	0,11	0,29	0,11	0,40	0,21	0,05	0,03	-	0,53	
	50+	0,03	-	0,03	0,03	-	0,03	-	-	0,05	
	<b>celkem</b>	<b>5,55</b>	<b>3,96</b>	<b>2,76</b>	<b>6,72</b>	<b>1,29</b>	<b>0,60</b>	<b>0,49</b>	-	<b>12,77</b>	
Olomoucký kraj	-14	0,07	-	-	-	-	-	-	-	0,07	
	15-19	1,47	3,30	1,76	5,06	0,15	1,91	-	-	6,53	
	20-24	6,18	6,53	3,93	10,46	1,04	2,77	0,52	-	17,17	
	25-29	10,24	6,66	3,77	10,43	1,67	2,65	0,83	-	21,50	
	30-34	13,37	8,78	4,44	13,22	1,78	3,36	1,13	-	27,73	
	35-39	8,84	6,95	3,62	10,57	1,23	3,00	0,78	-	20,19	
	40-44	4,38	3,49	2,02	5,50	2,95	0,78	0,16	-	10,04	
	45-49	0,29	0,29	0,05	0,34	0,19	-	-	-	0,63	
	50+	-	-	-	-	-	-	-	-	-	
	<b>celkem</b>	<b>6,62</b>	<b>5,18</b>	<b>2,81</b>	<b>7,99</b>	<b>1,41</b>	<b>2,03</b>	<b>0,51</b>	-	<b>15,12</b>	



#### 6. 4. Potraty podle druhu, kraje bydliště a věku ženy na 1 000 žen příslušného věku

Území, kraj	Věk ženy	Samo- volné potraty	Umělá přerušená těhotenství					Mimodě- ložní tenství	Ostatní potraty	Potraty celkem
			mini- interupce	interupce po 8. t. t.	celkem	z toho ze zdr. důvodů	z toho farmako- logické UPT			
Zlínský kraj	-14	-	-	0,08	0,08	-	-	-	-	0,08
	15-19	1,03	2,84	1,74	4,58	-	0,47	-	-	5,61
	20-24	3,80	6,35	2,74	9,10	0,56	1,50	0,31	-	13,21
	25-29	11,02	6,51	3,09	9,61	1,47	1,52	0,81	-	21,44
	30-34	13,74	6,55	3,08	9,63	1,73	1,62	1,19	-	24,56
	35-39	10,08	6,62	1,83	8,44	1,00	1,37	0,78	-	19,30
	40-44	3,64	4,28	1,37	5,65	4,33	0,30	0,21	-	9,51
	45-49	0,47	0,53	0,11	0,63	0,47	0,05	-	-	1,10
	50+	-	-	-	-	-	-	-	-	-
	<b>celkem</b>	<b>6,51</b>	<b>4,88</b>	<b>1,96</b>	<b>6,84</b>	<b>1,54</b>	<b>0,97</b>	<b>0,49</b>	-	<b>13,85</b>
Moravsko- slezský kraj	-14	-	0,07	0,11	0,18	0,11	0,07	-	-	0,18
	15-19	2,41	3,37	1,82	5,19	0,30	1,04	-	-	7,60
	20-24	5,46	8,08	3,72	11,80	1,83	2,15	0,41	-	17,67
	25-29	10,18	8,28	4,00	12,28	2,30	1,58	1,18	-	23,63
	30-34	11,14	8,95	3,64	12,60	2,76	2,42	1,22	-	24,96
	35-39	6,63	7,08	2,75	9,83	2,02	1,68	0,70	-	17,16
	40-44	3,14	3,20	0,83	4,03	2,93	0,39	0,10	0,02	7,29
	45-49	0,32	0,29	-	0,29	0,22	0,05	0,02	-	0,64
	50+	-	-	-	-	-	-	-	-	-
	<b>celkem</b>	<b>5,66</b>	<b>5,58</b>	<b>2,35</b>	<b>7,93</b>	<b>1,87</b>	<b>1,30</b>	<b>0,53</b>	<b>0,00</b>	<b>14,13</b>
<b>ČR</b>	-14	0,01	0,05	0,09	0,14	0,08	0,03	-	-	0,16
	15-19	1,60	3,57	2,10	5,67	0,31	1,20	0,08	0,00	7,35
	20-24	5,16	7,80	4,28	12,08	1,23	2,19	0,50	-	17,74
	25-29	9,72	8,44	4,43	12,87	1,90	2,13	0,95	-	23,54
	30-34	11,24	8,46	4,06	12,52	2,29	2,28	1,20	0,00	24,97
	35-39	8,13	7,59	2,94	10,53	1,77	1,86	0,74	-	19,40
	40-44	3,63	3,85	1,53	5,38	3,41	0,57	0,19	0,00	9,20
	45-49	0,39	0,39	0,10	0,49	0,32	0,06	0,02	-	0,90
	50+	0,01	-	0,00	0,00	-	0,00	-	-	0,01
	<b>celkem</b>	<b>5,93</b>	<b>5,78</b>	<b>2,74</b>	<b>8,52</b>	<b>1,76</b>	<b>1,44</b>	<b>0,54</b>	<b>0,00</b>	<b>14,99</b>

Poznámka: Věková skupina "-14" přepočtena na 1 000 žen 10-14 letých.  
 Věková skupina "50+" přepočtena na 1 000 žen 50-54 letých.  
 "celkem" = celkový počet potratů ve všech věkových skupinách  
 přepočtený na 1 000 žen fertilního věku (15-49 let)

## 7. Potraty podle druhu a věku ženy

Věk ženy	Samo- volné potraty	Umělá přerušená těhotenství					Mimodě- ložní těho- tenství	Ostatní potraty	Potraty celkem
		mini- interupce	interupce po 8. t. t.	celkem	z toho ze zdr. důvodů	z toho farmako- logické UPT			
12	-	-	1	1	-	-	-	-	1
13	-	1	3	4	3	-	-	-	4
14	3	12	17	29	16	7	-	-	32
<b>-14</b>	<b>3</b>	<b>13</b>	<b>21</b>	<b>34</b>	<b>19</b>	<b>7</b>	-	-	<b>37</b>
15	10	49	43	92	3	21	-	-	102
16	30	122	65	187	6	44	2	-	219
17	64	130	76	206	8	52	1	1	272
18	126	219	117	336	20	64	6	-	468
19	127	277	168	445	32	86	8	-	580
<b>15-19</b>	<b>357</b>	<b>797</b>	<b>469</b>	<b>1 266</b>	<b>69</b>	<b>267</b>	<b>17</b>	<b>1</b>	<b>1 641</b>
20	196	319	165	484	54	87	13	-	693
21	245	407	236	643	59	110	29	-	917
22	270	442	275	717	56	139	27	-	1 014
23	337	479	251	730	78	137	38	-	1 105
24	394	533	268	801	96	138	33	-	1 228
<b>20-24</b>	<b>1 442</b>	<b>2 180</b>	<b>1 195</b>	<b>3 375</b>	<b>343</b>	<b>611</b>	<b>140</b>	-	<b>4 957</b>
25	482	571	309	880	94	148	47	-	1 409
26	570	552	286	838	122	127	58	-	1 466
27	707	595	306	901	121	143	71	-	1 679
28	694	558	292	850	144	143	66	-	1 610
29	815	561	297	858	158	154	76	-	1 749
<b>25-29</b>	<b>3 268</b>	<b>2 837</b>	<b>1 490</b>	<b>4 327</b>	<b>639</b>	<b>715</b>	<b>318</b>	-	<b>7 913</b>
30	815	542	329	871	167	153	89	-	1 775
31	815	602	276	878	173	188	83	-	1 776
32	806	640	284	924	174	168	97	-	1 827
33	819	625	292	917	161	145	82	-	1 818
34	745	602	263	865	141	156	75	1	1 686
<b>30-34</b>	<b>4 000</b>	<b>3 011</b>	<b>1 444</b>	<b>4 455</b>	<b>816</b>	<b>810</b>	<b>426</b>	<b>1</b>	<b>8 882</b>

## 7. Potraty podle druhu a věku ženy

Věk ženy	Samo- volné potraty	Umělá přerušovaná těhotenství					Mimodě- ložní těho- tenství	Ostatní potraty	Potraty celkem
		mini- interupce	interupce po 8. t. t.	celkem	z toho ze zdr. důvodů	z toho farmako- logické UPT			
35	667	617	281	898	160	167	78	-	1 643
36	697	686	256	942	132	145	67	-	1 706
37	753	661	233	894	158	172	61	-	1 708
38	712	621	268	889	143	144	56	-	1 657
39	591	608	199	807	152	154	48	-	1 446
<b>35–39</b>	<b>3 420</b>	<b>3 193</b>	<b>1 237</b>	<b>4 430</b>	<b>745</b>	<b>782</b>	<b>310</b>	-	<b>8 160</b>
40	489	525	239	764	499	74	33	1	1 287
41	421	467	192	659	400	78	16	-	1 096
42	335	348	130	478	317	45	14	-	827
43	201	224	70	294	172	31	13	-	508
44	139	118	37	155	99	19	5	-	299
<b>40–44</b>	<b>1 585</b>	<b>1 682</b>	<b>668</b>	<b>2 350</b>	<b>1 487</b>	<b>247</b>	<b>81</b>	<b>1</b>	<b>4 017</b>
45	63	76	18	94	62	11	5	-	162
46	33	32	10	42	24	6	2	-	77
47	20	15	5	20	16	3	1	-	41
48	12	7	-	7	5	-	-	-	19
49	5	4	1	5	3	1	-	-	10
<b>45–49</b>	<b>133</b>	<b>134</b>	<b>34</b>	<b>168</b>	<b>110</b>	<b>21</b>	<b>8</b>	-	<b>309</b>
50	3	-	-	-	-	-	-	-	3
51	-	-	-	-	-	-	-	-	-
52	1	-	-	-	-	-	-	-	1
53	-	-	1	1	-	1	-	-	1
50+	4	-	1	1	-	1	-	-	5
<b>Celkem</b>	<b>14 212</b>	<b>13 847</b>	<b>6 559</b>	<b>20 406</b>	<b>4 228</b>	<b>3 461</b>	<b>1 300</b>	<b>3</b>	<b>35 921</b>

### 8. Potraty podle druhu, počtu živě narozených dětí před potratem a věkových skupin

Počet živě narozených dětí	Věková skupina	Samo- volné potraty	Umělá přerušeni těhotenství					Mimodě- ložní těho- tenství	Ostatní potraty	Potraty celkem
			mini- interupce	interupce po 8. t. t.	celkem	z toho ze zdr. důvodů	z toho farmako- logické UPT			
žádné	-14	3	13	21	34	19	7	-	-	37
<i>none</i>	15-19	287	674	375	1 049	45	242	12	-	1 348
	20-24	1 024	1 248	639	1 887	188	432	91	-	3 002
	25-29	1 965	961	607	1 568	314	351	195	-	3 728
	30-34	1 642	483	373	856	269	194	179	-	2 677
	35-39	917	213	163	376	142	68	95	-	1 388
	40-44	270	79	61	140	83	19	19	-	429
	45-49	12	4	-	4	3	1	1	-	17
	50+	-	-	1	1	-	1	-	-	1
	<b>celkem</b>	<b>6 120</b>	<b>3 675</b>	<b>2 240</b>	<b>5 915</b>	<b>1 063</b>	<b>1 315</b>	<b>592</b>	-	<b>12 627</b>
	<b>15-49</b>	<b>6 117</b>	<b>3 662</b>	<b>2 218</b>	<b>5 880</b>	<b>1 044</b>	<b>1 307</b>	<b>592</b>	-	<b>12 589</b>
<i>jedno</i>	-14	-	-	-	-	-	-	-	-	-
<i>one</i>	15-19	60	104	82	186	18	21	5	1	252
	20-24	312	585	329	914	75	120	41	-	1 267
	25-29	938	901	394	1 295	169	201	91	-	2 324
	30-34	1 679	853	463	1 316	286	227	169	-	3 164
	35-39	1 254	720	363	1 083	227	179	111	-	2 448
	40-44	441	295	147	442	273	54	16	-	899
	45-49	24	27	7	34	23	5	2	-	60
	50+	1	-	-	-	-	-	-	-	1
	<b>celkem</b>	<b>4 709</b>	<b>3 485</b>	<b>1 785</b>	<b>5 270</b>	<b>1 071</b>	<b>807</b>	<b>435</b>	<b>1</b>	<b>10 415</b>
	<b>15-49</b>	<b>4 708</b>	<b>3 485</b>	<b>1 785</b>	<b>5 270</b>	<b>1 071</b>	<b>807</b>	<b>435</b>	<b>1</b>	<b>10 414</b>
<i>dvě</i>	-14	-	-	-	-	-	-	-	-	-
<i>two</i>	15-19	10	17	10	27	5	3	-	-	37
	20-24	73	281	167	448	62	52	6	-	527
	25-29	254	718	306	1 024	113	127	25	-	1 303
	30-34	489	1 262	381	1 643	182	311	68	1	2 201
	35-39	885	1 660	444	2 104	267	403	83	-	3 072
	40-44	559	909	280	1 189	762	119	31	-	1 779
	45-49	56	70	17	87	55	8	5	-	148
	50+	2	-	-	-	-	-	-	-	2
	<b>celkem</b>	<b>2 328</b>	<b>4 917</b>	<b>1 605</b>	<b>6 522</b>	<b>1 446</b>	<b>1 023</b>	<b>218</b>	<b>1</b>	<b>9 069</b>
	<b>15-49</b>	<b>2 326</b>	<b>4 917</b>	<b>1 605</b>	<b>6 522</b>	<b>1 446</b>	<b>1 023</b>	<b>218</b>	<b>1</b>	<b>9 067</b>

### 8. Potraty podle druhu, počtu živě narozených dětí před potratem a věkových skupin

Počet živě narozených dětí	Věková skupina	Samo- volné potraty	Umělá přerušeni těhotenství					Mimodě- ložní těho- tenství	Ostatní potraty	Potraty celkem
			mini- interupce	interupce po 8. t. t.	celkem	z toho ze zdr. důvodů	z toho farmako- logické UPT			
tři <i>three</i>	-14	-	-	-	-	-	-	-	-	-
	15-19	-	1	2	3	1	-	-	-	3
	20-24	27	54	35	89	15	4	1	-	117
	25-29	73	185	114	299	26	31	5	-	377
	30-34	116	299	131	430	48	58	7	-	553
	35-39	247	465	159	624	76	107	16	-	887
	40-44	221	279	107	386	236	40	13	-	620
	45-49	24	28	8	36	26	5	-	-	60
	50+	1	-	-	-	-	-	-	-	1
	celkem	709	1 311	556	1 867	428	245	42	-	2 618
15-49	708	1 311	556	1 867	428	245	42	-	2 617	
čtyři <i>four</i>	-14	-	-	-	-	-	-	-	-	-
	15-19	-	-	-	-	-	-	-	-	-
	20-24	5	9	19	28	1	3	1	-	34
	25-29	21	42	51	93	9	1	2	-	116
	30-34	43	76	51	127	15	14	1	-	171
	35-39	58	101	57	158	21	19	4	-	220
	40-44	44	80	39	119	82	11	2	-	165
	45-49	11	5	1	6	3	2	-	-	17
	50+	-	-	-	-	-	-	-	-	-
	celkem	182	313	218	531	131	50	10	-	723
15-49	182	313	218	531	131	50	10	-	723	
pět a více <i>five and more</i>	-14	-	-	-	-	-	-	-	-	-
	15-19	-	1	-	1	-	1	-	-	1
	20-24	1	3	6	9	2	-	-	-	10
	25-29	17	30	18	48	8	4	-	-	65
	30-34	31	38	45	83	16	6	2	-	116
	35-39	59	34	51	85	12	6	1	-	145
	40-44	50	40	34	74	51	4	-	1	125
	45-49	6	-	1	1	-	-	-	-	7
	50+	-	-	-	-	-	-	-	-	-
	celkem	164	146	155	301	89	21	3	1	469
15-49	164	146	155	301	89	21	3	1	469	

### 8. Potraty podle druhu, počtu živě narozených dětí před potratem a věkových skupin

Počet živě narozených dětí	Věková skupina	Samo- volné potraty	Umělá přerušeni těhotenství					Mimodě- ložní těho- tenství	Ostatní potraty	Potraty celkem
			mini- interupce	interupce po 8. t. t.	celkem	z toho ze zdr. důvodů	z toho farmako- logické UPT			
celkem	-14	3	13	21	34	19	7	-	-	37
<i>total</i>	15-19	357	797	469	1 266	69	267	17	1	1 641
	20-24	1 442	2 180	1 195	3 375	343	611	140	-	4 957
	25-29	3 268	2 837	1 490	4 327	639	715	318	-	7 913
	30-34	4 000	3 011	1 444	4 455	816	810	426	1	8 882
	35-39	3 420	3 193	1 237	4 430	745	782	310	-	8 160
	40-44	1 585	1 682	668	2 350	1 487	247	81	1	4 017
	45-49	133	134	34	168	110	21	8	-	309
	50+	4	-	1	1	-	1	-	-	5
	celkem	14 212	13 847	6 559	20 406	4 228	3 461	1 300	<b>3</b>	<b>35 921</b>
	15-49	14 205	13 834	6 537	20 371	4 209	3 453	1 300	3	35 879

### 9. Potraty podle druhu, kraje bydliště a počtu živě narozených dětí před potratem

Území, kraj	Samo- volné potraty	Umělá přerušení těhotenství					Mimodě- ložní těho- tenství	Ostatní potraty	Potraty celkem
		mini- interupce	interupce po 8. t. t.	celkem	z toho ze zdr. důvodů	z toho farmako- logické UPT			
Počet živě narozených dětí - žádné									
Hl. m. Praha	921	681	367	1 048	189	241	73	-	2 042
Středočeský	748	476	308	784	158	153	79	-	1 611
Jihočeský	365	267	209	476	152	122	39	-	880
Plzeňský	358	127	85	212	39	59	32	-	602
Karlovarský	121	110	84	194	29	63	10	-	325
Ústecký	535	345	188	533	71	73	44	-	1 112
Liberecký	245	203	101	304	41	61	28	-	577
Královéhradecký	272	196	94	290	37	59	29	-	591
Pardubický	295	143	71	214	25	77	34	-	543
Vysočina	279	126	78	204	39	62	31	-	514
Jihomoravský	630	252	235	487	91	67	62	-	1 179
Olomoucký	381	195	120	315	40	103	31	-	727
Zlínský	350	185	93	278	31	45	35	-	663
Moravskoslezský	620	369	207	576	121	130	65	-	1 261
<b>ČR</b>	<b>6 120</b>	<b>3 675</b>	<b>2 240</b>	<b>5 915</b>	<b>1 063</b>	<b>1 315</b>	<b>592</b>	<b>-</b>	<b>12 627</b>

### 9. Potraty podle druhu, kraje bydliště a počtu živě narozených dětí před potratem

Území, kraj	Samovolné potraty	Umělá přerušení těhotenství					Mimoděložní těhotenství	Ostatní potraty	Potraty celkem
		mini-interupce	interupce po 8. t. t.	celkem	z toho ze zdr. důvodů	z toho farmakologické UPT			
<b>Počet živě narozených dětí - jedno</b>									
Hl. m. Praha	463	452	224	676	137	105	33	-	2 090
Středočeský	617	478	276	754	160	88	57	-	1 428
Jihočeský	260	245	120	365	128	81	38	-	663
Plzeňský	307	154	91	245	47	42	29	-	581
Karlovarský	108	133	86	219	33	47	14	1	342
Ústecký	412	416	171	587	88	52	42	-	1 041
Liberecký	230	208	84	292	35	54	20	-	542
Královéhradecký	217	204	71	275	40	41	27	-	519
Pardubický	221	104	51	155	31	35	22	-	398
Vysočina	228	111	56	167	33	43	23	-	418
Jihomoravský	538	277	210	487	110	44	40	-	1 065
Olomoucký	308	171	94	265	44	54	21	-	594
Zlínský	290	125	73	198	51	30	15	-	503
Moravskoslezský	510	407	178	585	134	91	54	-	1 149
<b>ČR</b>	<b>4 709</b>	<b>3 485</b>	<b>1 785</b>	<b>5 270</b>	<b>1 071</b>	<b>807</b>	<b>435</b>	<b>1</b>	<b>10 415</b>



### 9. Potraty podle druhu, kraje bydliště a počtu živě narozených dětí před potratem

Území, kraj	Samovolné potraty	Umělá přerušeni těhotenství					Mimoděložní těhotenství	Ostatní potraty	Potraty celkem
		mini-interupce	interupce po 8. t. t.	celkem	z toho ze zdr. důvodů	z toho farmakologické UPT			
<b>Počet živě narozených dětí - dvě</b>									
Hl. m. Praha	199	497	169	666	151	85	13	-	878
Středočeský	283	685	202	887	162	124	34	-	1 204
Jihočeský	110	354	113	467	128	114	15	-	592
Plzeňský	151	224	87	311	90	66	11	1	474
Karlovarský	47	169	71	240	42	53	2	-	289
Ústecký	221	532	163	695	155	47	21	-	937
Liberecký	140	273	93	366	94	48	9	-	515
Královéhradecký	127	313	71	384	74	64	11	-	522
Pardubický	101	212	61	273	49	73	21	-	395
Vysočina	123	215	48	263	53	74	14	-	400
Jihomoravský	219	408	200	608	108	42	24	-	851
Olomoucký	172	259	120	379	84	95	14	-	565
Zlínský	155	243	60	303	89	33	12	-	470
Moravskoslezský	280	533	147	680	167	105	17	-	977
<b>ČR</b>	<b>2 328</b>	<b>4 917</b>	<b>1 605</b>	<b>6 522</b>	<b>1 446</b>	<b>1 023</b>	<b>218</b>	<b>1</b>	<b>9 069</b>

**9. Potraty podle druhu, kraje bydliště a počtu živě narozených dětí před potratem**

Území, kraj	Samo- volné potraty	Umělá přerušení těhotenství					Mimodě- ložní těho- tenství	Ostatní potraty	Potraty celkem
		mini- interupce	interupce po 8. t. t.	celkem	z toho ze zdr. důvodů	z toho farmako- logické UPT			
<b>Počet živě narozených dětí - tři</b>									
Hl. m. Praha	50	116	43	159	35	20	3	-	212
Středočeský	78	173	84	257	64	33	5	-	340
Jihočeský	33	91	36	127	48	18	1	-	161
Plzeňský	39	66	33	99	26	15	-	-	138
Karlovarský	22	40	20	60	8	12	1	-	83
Ústecký	84	157	66	223	53	16	6	-	313
Liberecký	34	67	33	100	21	11	1	-	135
Královéhradecký	39	78	31	109	21	9	2	-	150
Pardubický	35	62	21	83	12	26	1	-	119
Vysočina	34	72	13	85	15	17	2	-	121
Jihomoravský	72	96	57	153	22	5	4	-	229
Olomoucký	60	82	43	125	18	28	6	-	191
Zlínský	40	61	20	81	22	15	2	-	123
Moravskoslezský	89	150	56	206	63	20	8	-	303
<b>ČR</b>	<b>709</b>	<b>1 311</b>	<b>556</b>	<b>1 867</b>	<b>428</b>	<b>245</b>	<b>42</b>	<b>-</b>	<b>2 618</b>

### 9. Potraty podle druhu, kraje bydliště a počtu živě narozených dětí před potratem

Území, kraj	Samo- volné potraty	Umělá přerušení těhotenství					Mimodě- ložní těho- tenství	Ostatní potraty	Potraty celkem
		mini- interupce	interupce po 8. t. t.	celkem	z toho ze zdr. důvodů	z toho farmako- logické UPT			
<b>Počet živě narozených dětí - čtyři</b>									
Hl. m. Praha	1	24	9	33	12	5	-	-	34
Středočeský	26	34	28	62	9	6	2	-	90
Jihočeský	16	21	15	36	16	2	1	-	53
Plzeňský	9	14	9	23	7	3	-	-	32
Karlovarský	7	13	9	22	5	2	-	-	29
Ústecký	31	42	35	77	22	2	3	-	111
Liberecký	8	15	17	32	9	2	-	-	40
Královéhradecký	13	21	10	31	5	5	1	-	45
Pardubický	10	16	6	22	1	7	-	-	32
Vysočina	10	16	8	24	12	-	-	-	34
Jihomoravský	13	17	22	39	6	-	2	-	54
Olomoucký	9	24	9	33	6	6	-	-	42
Zlínský	6	16	6	22	6	2	-	-	28
Moravskoslezský	23	40	35	75	15	8	1	-	99
<b>ČR</b>	<b>182</b>	<b>313</b>	<b>218</b>	<b>531</b>	<b>131</b>	<b>50</b>	<b>10</b>	<b>-</b>	<b>723</b>

### 9. Potraty podle druhu, kraje bydliště a počtu živě narozených dětí před potratem

Území, kraj	Samovolné potraty	Umělá přerušení těhotenství					Mimoděložní těhotenství	Ostatní potraty	Potraty celkem
		mini-interupce	interupce po 8. t. t.	celkem	z toho ze zdr. důvodů	z toho farmakologické UPT			
<b>Počet živě narozených dětí - pět a více</b>									
Hl. m. Praha	8	7	5	12	3	1	-	-	20
Středočeský	15	17	17	34	7	2	-	-	49
Jihočeský	7	12	9	21	8	1	-	-	28
Plzeňský	6	5	8	13	2	1	1	-	20
Karlovarský	6	4	8	12	5	1	-	-	18
Ústecký	40	29	27	56	15	4	1	-	97
Liberecký	8	11	14	25	8	2	-	-	33
Královéhradecký	9	10	9	19	4	-	-	-	28
Pardubický	8	7	4	11	5	2	-	-	19
Vysočina	8	5	7	12	5	-	1	-	21
Jihomoravský	13	8	14	22	8	3	-	-	35
Olomoucký	12	6	14	20	8	3	-	-	32
Zlínský	5	4	3	7	1	1	-	-	12
Moravskoslezský	19	21	16	37	10	-	-	-	57
<b>ČR</b>	<b>164</b>	<b>146</b>	<b>155</b>	<b>301</b>	<b>89</b>	<b>21</b>	<b>3</b>	<b>-</b>	<b>469</b>

### 9. Potraty podle druhu, kraje bydliště a počtu živě narozených dětí před potratem

Území, kraj	Samo- volné potraty	Umělá přerušení těhotenství					Mimodě- ložní těho- tenství	Ostatní potraty	Potraty celkem
		mini- interupce	interupce po 8. t. t.	celkem	z toho ze zdr. důvodů	z toho farmako- logické UPT			
Počet živě narozených dětí - celkem									
Hl. m. Praha	1 642	1 777	817	2 594	527	457	122	-	4 358
Středočeský	1 767	1 863	915	2 778	560	406	177	-	4 722
Jihočeský	791	990	502	1 492	480	338	94	-	2 377
Plzeňský	870	590	313	903	211	186	73	1	1 847
Karlovarský	311	469	278	747	122	178	27	1	1 086
Ústecký	1 323	1 521	650	2 171	404	194	117	-	3 611
Liberecký	665	777	342	1 119	208	178	58	-	1 842
Královéhradecký	677	822	286	1 108	181	178	70	-	1 855
Pardubický	670	544	214	758	123	220	78	-	1 506
Vysočina	682	545	210	755	157	196	71	-	1 508
Jihomoravský	1 485	1 058	738	1 796	345	161	132	-	3 413
Olomoucký	942	737	400	1 137	200	289	72	-	2 151
Zlínský	846	634	255	889	200	126	64	-	1 799
Moravskoslezský	1 541	1 520	639	2 159	510	354	145	1	3 846
<b>ČR</b>	<b>14 212</b>	<b>13 847</b>	<b>6 559</b>	<b>20 406</b>	<b>4 228</b>	<b>3 461</b>	<b>1 300</b>	<b>3</b>	<b>35 921</b>

**10. Potraty podle druhu a rodinného stavu ženy**

Rodinný stav	Samo- volné potraty	Umělá přerušení těhotenství					Mimodě- ložní těho- tenství	Ostatní potraty	Potraty celkem
		mini- interupce	interupce po 8. t. t.	celkem	z toho ze zdr. důvodů	z toho farmako- logické UPT			
svobodná	6 302	7 525	3 938	11 463	1 532	68	605	1	18 371
vdaná	6 208	4 514	1 907	6 421	1 949	1 986	520	1	13 150
rozvedená	1 265	1 469	592	2 061	645	1 114	115	1	3 442
vdova	45	62	25	87	28	278	5	-	137
družka	32	36	11	47	6	10	5	-	84
nezjištěn	360	241	86	327	68	5	50	-	737
<b>celkem</b>	<b>14 212</b>	<b>13 847</b>	<b>6 559</b>	<b>20 406</b>	<b>4 228</b>	<b>3 461</b>	<b>1 300</b>	<b>3</b>	<b>35 921</b>

## 11. Potraty podle druhu a zaměstnání ženy

Zaměstnání	Samo- volné potraty	Umělá přerušeni těhotenství					Mimodě- ložní těho- tenství	Ostatní potraty	Potraty celkem
		mini- interupce	interupce po 8. t. t.	celkem	z toho ze zdr. důvodů	z toho farmako- logické UPT			
nepracující, dítě, studující	4 355	6 025	3 123	9 148	1 429	1 382	391	2	13 896
vedoucí a řídící pracovnice	703	469	196	665	168	118	43	-	1 411
vědecké a odborné duševní pracovnice	413	204	128	332	118	79	29	-	774
technický, zdravotnický, pedagogický pracovník a pracovník v příbuzných oborech	2 324	1 410	542	1 952	571	384	193	-	4 469
nižší admin. pracovnice	2 386	1 556	696	2 252	639	446	232	-	4 870
provozní pracovnice ve službách	2 632	2 748	1 176	3 924	811	720	249	1	6 806
kvalif. zemědělské a lesní dělnice	157	175	90	265	64	46	19	-	441
řemeslnice a kvalif. dělnice	764	728	355	1 083	264	181	88	-	1 935
obsluha strojů a zařízení	181	191	75	266	51	36	25	-	472
pomocné a nekvalif. pracovnice	297	341	178	519	113	69	31	-	847
celkem	14 212	13 847	6 559	20 406	4 228	3 461	1 300	3	35 921

## 12. Potraty podle druhu, rodinného stavu a věku ženy

Rodinný stav	Věková skupina	Samo- volné potraty	Umělá přerušení těhotenství					Mimodě- ložní těho- tenství	Ostatní potraty	Potraty celkem
			mini- interupce	interupce po 8. t. t.	celkem	z toho ze zdr. důvodů	z toho farmako- logické UPT			
svobodná	-14	3	13	21	34	19	7	-	-	37
	15-19	331	779	458	1 237	64	260	17	1	1 586
	20-24	1 171	1 999	1 089	3 088	289	563	116	-	4 375
	25-29	1 751	2 076	1 065	3 141	344	528	197	-	5 089
	30-34	1 638	1 456	754	2 210	334	386	173	-	4 021
	35-39	1 078	932	412	1 344	211	206	90	-	2 512
	40-44	323	259	135	394	261	34	11	-	728
	45-49	6	11	3	14	10	1	1	-	21
	50+	1	-	1	1	-	1	-	-	2
	<b>celkem</b>	<b>6 302</b>	<b>7 525</b>	<b>3 938</b>	<b>11 463</b>	<b>1 532</b>	<b>1 986</b>	<b>605</b>	<b>1</b>	<b>18 371</b>
vdaná	-14	-	-	-	-	-	-	-	-	-
	15-19	15	5	6	11	4	2	-	-	26
	20-24	230	123	87	210	48	33	16	-	456
	25-29	1 340	596	346	942	259	149	98	-	2 380
	30-34	2 046	1 199	544	1 743	416	337	208	-	3 997
	35-39	1 726	1 613	557	2 170	402	438	147	-	4 043
	40-44	773	909	345	1 254	767	140	48	1	2 076
	45-49	75	69	22	91	53	15	3	-	169
	50+	3	-	-	-	-	-	-	-	3
	<b>celkem</b>	<b>6 208</b>	<b>4 514</b>	<b>1 907</b>	<b>6 421</b>	<b>1 949</b>	<b>1 114</b>	<b>520</b>	<b>1</b>	<b>13 150</b>
rozvedená	-14	-	-	-	-	-	-	-	-	-
	15-19	-	-	-	-	-	-	-	-	-
	20-24	9	13	6	19	1	5	1	-	29
	25-29	67	102	55	157	22	21	12	-	236
	30-34	220	283	121	404	52	66	25	1	650
	35-39	499	556	235	791	115	116	55	-	1 345
	40-44	424	468	166	634	413	66	19	-	1 077
	45-49	46	47	9	56	42	4	3	-	105
	50+	-	-	-	-	-	-	-	-	-
	<b>celkem</b>	<b>1 265</b>	<b>1 469</b>	<b>592</b>	<b>2 061</b>	<b>645</b>	<b>278</b>	<b>115</b>	<b>1</b>	<b>3 442</b>



## 12. Potraty podle druhu, rodinného stavu a věku ženy

Rodinný stav	Věková skupina	Samo- volné potraty	Umělá přerušeni těhotenství					Mimodě- ložní těho- tenství	Ostatní potraty	Potraty celkem
			mini- interupce	interupce po 8. t. t.	celkem	z toho ze zdr. důvodů	z toho farmako- logické UPT			
vdova	-14	-	-	-	-	-	-	-	-	-
	15-19	-	-	-	-	-	-	-	-	-
	20-24	-	4	-	4	1	1	-	-	4
	25-29	3	3	2	5	1	1	-	-	8
	30-34	9	8	6	14	1	1	-	-	23
	35-39	14	26	8	34	3	6	3	-	51
	40-44	14	17	9	26	18	1	1	-	41
	45-49	5	4	-	4	4	-	1	-	10
	50+	-	-	-	-	-	-	-	-	-
	celkem	45	62	25	87	28	10	5	-	137
družka	-14	-	-	-	-	-	-	-	-	-
	15-19	-	-	-	-	-	-	-	-	-
	20-24	2	8	1	9	-	1	1	-	12
	25-29	13	9	3	12	1	-	-	-	25
	30-34	6	12	2	14	1	2	2	-	22
	35-39	9	4	3	7	-	1	2	-	18
	40-44	2	2	2	4	4	-	-	-	6
	45-49	-	1	-	1	-	1	-	-	1
	50+	-	-	-	-	-	-	-	-	-
	celkem	32	36	11	47	6	5	5	-	84
nezjištěn	-14	-	-	-	-	-	-	-	-	-
	15-19	11	13	5	18	1	5	-	-	29
	20-24	30	33	12	45	4	8	6	-	81
	25-29	94	51	19	70	12	16	11	-	175
	30-34	81	53	17	70	12	18	18	-	169
	35-39	94	62	22	84	14	15	13	-	191
	40-44	49	27	11	38	24	6	2	-	89
	45-49	1	2	-	2	1	-	-	-	3
	50+	-	-	-	-	-	-	-	-	-
	celkem	360	241	86	327	68	68	50	-	737

## 12. Potraty podle druhu, rodinného stavu a věku ženy

Rodinný stav	Věková skupina	Samo- volné potraty	Umělá přerušení těhotenství				Mimodě- ložní těho- tenství	Ostatní potraty	Potraty celkem	
			mini- interupce	interupce po 8. t. t.	celkem	z toho ze zdr. důvodů				z toho farmako- logické UPT
celkem	-14	3	13	21	34	19	7	-	-	37
	15-19	357	797	469	1 266	69	267	17	1	1 641
	20-24	1 442	2 180	1 195	3 375	343	611	140	-	4 957
	25-29	3 268	2 837	1 490	4 327	639	715	318	-	7 913
	30-34	4 000	3 011	1 444	4 455	816	810	426	1	8 882
	35-39	3 420	3 193	1 237	4 430	745	782	310	-	8 160
	40-44	1 585	1 682	668	2 350	1 487	247	81	1	4 017
	45-49	133	134	34	168	110	21	8	-	309
	50+	4	-	1	1	-	1	-	-	5
	celkem	14 212	13 847	6 559	20 406	4 228	3 461	1 300	3	35 921

**13. Potraty podle druhu a vzdělání ženy**

Vzdělání	Samo- volné potraty	Umělá přerušení těhotenství					Mimodě- ložní těho- tenství	Ostatní potraty	Potraty celkem
		mini- interupce	interupce po 8. t. t.	celkem	z toho ze zdr. důvodů	z toho farmako- logické UPT			
zákl. neukonč.	120	195	161	356	66	41	8	-	484
zákl. ukončené	1 003	2 202	1 322	3 524	426	459	90	-	4 617
stř. odborné	2 304	3 335	1 479	4 814	888	735	197	-	7 315
úplné stř. odb.	2 615	3 427	1 151	4 578	880	834	234	-	7 427
úplné stř. všeob.	1 616	1 698	686	2 384	512	480	143	1	4 144
bakalářské	575	433	193	626	161	155	37	-	1 238
vysokoškolské	2 412	1 369	622	1 991	596	454	143	-	4 546
nezjištěno	3 567	1 188	945	2 133	699	303	448	2	6 150
celkem	14 212	13 847	6 559	20 406	4 228	3 461	1 300	3	35 921

## 14. Potraty podle druhu a stáří plodu v týdnech

Stáří plodu v týdnech	Samo- volné potraty	Umělá přerušeni těhotenství					Mimodě- ložní těho- tenství	Ostatní potraty	Potraty celkem
		mini- interupce	interupce po 8. t. t.	celkem	z toho ze zdr. důvodů	z toho farmako- logické UPT			
3	211	9	1	10	5	1	121	-	342
4	125	99	7	106	18	59	120	-	351
5	840	1 619	108	1 727	216	795	330	-	2 897
6	2 683	4 926	265	5 191	678	1 845	408	-	8 282
7	3 028	5 773	227	6 000	917	592	207	1	9 236
8	2 666	1 421	859	2 280	507	23	86	1	5 033
9	1 943	-	1 665	1 665	373	3	17	-	3 625
10	1 084	-	1 106	1 106	252	4	2	-	2 192
11	549	-	884	884	152	1	2	-	1 435
12	359	-	503	503	176	7	2	-	864
13	165	-	166	166	166	13	1	-	332
14	96	-	137	137	137	24	1	-	234
15	82	-	95	95	95	10	1	-	178
16	95	-	84	84	84	11	1	-	180
17	49	-	73	73	73	9	-	-	122
18	43	-	75	75	75	12	-	-	118
19	34	-	47	47	47	2	-	-	81
20	55	-	55	55	55	7	1	-	111
21	42	-	69	69	69	16	-	-	111
22	36	-	73	73	73	11	-	1	110
23	20	-	39	39	39	6	-	-	59
24	5	-	13	13	13	6	-	-	18
25	-	-	3	3	3	2	-	-	3
26	1	-	1	1	1	-	-	-	2
27	1	-	4	4	4	2	-	-	5
celkem	14 212	13 847	6 559	20 406	4 228	3 461	1 300	3	35 921

## 15. Potraty podle druhu, kraje zařízení a stáří plodu v týdnech

Území, kraj	Stáří plodu v týdnech	Samo- volné potraty	Umělá přerušení těhotenství					Mimodě- ložní těho- tenství	Ostatní potraty	Potraty celkem
			mini- interupce	interupce po 8. t. t.	celkem	z toho ze zdr. důvodů	z toho farmako- logické UPT			
Hl. m. Praha	-8	1 082	1 777	199	1 976	282	441	119	-	3 177
	9-12	489	-	482	482	109	1	3	-	974
	13+	71	-	136	136	136	15	-	-	207
	<b>celkem</b>	<b>1 642</b>	<b>1 777</b>	<b>817</b>	<b>2 594</b>	<b>527</b>	<b>457</b>	<b>122</b>	-	<b>4 358</b>
Středočeský	-8	1 199	1 863	210	2 073	288	386	173	-	3 445
	9-12	467	-	585	585	152	4	2	-	1 054
	13+	101	-	120	120	120	16	2	-	223
	<b>celkem</b>	<b>1 767</b>	<b>1 863</b>	<b>915</b>	<b>2 778</b>	<b>560</b>	<b>406</b>	<b>177</b>	-	<b>4 722</b>
Jihočeský	-8	516	990	131	1 121	277	337	91	-	1 728
	9-12	240	-	282	282	114	-	3	-	525
	13+	35	-	89	89	89	1	-	-	124
	<b>celkem</b>	<b>791</b>	<b>990</b>	<b>502</b>	<b>1 492</b>	<b>480</b>	<b>338</b>	<b>94</b>	-	<b>2 377</b>
Plzeňský	-8	554	590	45	635	102	186	73	1	1 263
	9-12	264	-	220	220	61	-	-	-	484
	13+	52	-	48	48	48	-	-	-	100
	<b>celkem</b>	<b>870</b>	<b>590</b>	<b>313</b>	<b>903</b>	<b>211</b>	<b>186</b>	<b>73</b>	<b>1</b>	<b>1 847</b>
Karlovarský	-8	156	469	56	525	69	176	27	1	709
	9-12	132	-	207	207	38	-	-	-	339
	13+	23	-	15	15	15	2	-	-	38
	<b>celkem</b>	<b>311</b>	<b>469</b>	<b>278</b>	<b>747</b>	<b>122</b>	<b>178</b>	<b>27</b>	<b>1</b>	<b>1 086</b>
Ústecký	-8	963	1 521	79	1 600	248	190	117	-	2 680
	9-12	283	-	505	505	90	1	-	-	788
	13+	77	-	66	66	66	3	-	-	143
	<b>celkem</b>	<b>1 323</b>	<b>1 521</b>	<b>650</b>	<b>2 171</b>	<b>404</b>	<b>194</b>	<b>117</b>	-	<b>3 611</b>

## 15. Potraty podle druhu, kraje zařízení a stáří plodu v týdnech

Území, kraj	Stáří plodu v týdnech	Samo- volné potraty	Umělá přerušeni těhotenství					Mimodě- ložní těho- tenství	Ostatní potraty	Potraty celkem
			mini- interupce	interupce po 8. t. t.	celkem	z toho ze zdr. důvodů	z toho farmako- logické UPT			
Liberecký	-8	490	777	78	855	131	175	58	-	1 403
	9-12	145	-	228	228	41	1	-	-	373
	13+	30	-	36	36	36	2	-	-	66
	celkem	665	777	342	1 119	208	178	58	-	1 842
Králové- hradecký	-8	447	822	61	883	106	175	67	-	1 397
	9-12	193	-	184	184	34	-	3	-	380
	13+	37	-	41	41	41	3	-	-	78
	celkem	677	822	286	1 108	181	178	70	-	1 855
Pardubický	-8	492	544	41	585	61	211	76	-	1 153
	9-12	140	-	131	131	20	1	2	-	273
	13+	38	-	42	42	42	8	-	-	80
	celkem	670	544	214	758	123	220	78	-	1 506
Vysočina	-8	457	545	41	586	85	193	69	-	1 112
	9-12	185	-	122	122	25	-	1	-	308
	13+	40	-	47	47	47	3	1	-	88
	celkem	682	545	210	755	157	196	71	-	1 508
Jiho- moravský	-8	924	1 058	210	1 268	179	127	123	-	2 315
	9-12	483	-	430	430	68	2	7	-	920
	13+	78	-	98	98	98	32	2	-	178
	celkem	1 485	1 058	738	1 796	345	161	132	-	3 413
Olomoucký	-8	686	737	173	910	105	273	71	-	1 667
	9-12	219	-	168	168	36	-	1	-	388
	13+	37	-	59	59	59	16	-	-	96
	celkem	942	737	400	1 137	200	289	72	-	2 151
Zlínský	-8	551	634	52	686	119	119	63	-	1 300
	9-12	267	-	155	155	33	-	1	-	423
	13+	28	-	48	48	48	7	-	-	76
	celkem	846	634	255	889	200	126	64	-	1 799

**15. Potraty podle druhu, kraje zařízení a stáří plodu v týdnech**

Území, kraj	Stáří plodu v týdnech	Samo- volné potraty	Umělá přerušeni těhotenství					Mimodě- ložní těho- tenství	Ostatní potraty	Potraty celkem
			mini- interupce	interupce po 8. t. t.	celkem	z toho ze zdr. důvodů	z toho farmako- logické UPT			
Moravsko- slezský	-8	1 036	1 520	91	1 611	289	326	145	-	2 792
	9-12	428	-	459	459	132	5	-	-	887
	13+	77	-	89	89	89	23	-	1	167
	<b>celkem</b>	<b>1 541</b>	<b>1 520</b>	<b>639</b>	<b>2 159</b>	<b>510</b>	<b>354</b>	<b>145</b>	<b>1</b>	<b>3 846</b>
<b>ČR</b>	-8	9 553	13 847	1 467	15 314	2 341	3 315	1 272	2	26 141
	9-12	3 935	-	4 158	4 158	953	15	23	-	8 116
	13+	724	-	934	934	934	131	5	1	1 664
	<b>celkem</b>	<b>14 212</b>	<b>13 847</b>	<b>6 559</b>	<b>20 406</b>	<b>4 228</b>	<b>3 461</b>	<b>1 300</b>	<b>3</b>	<b>35 921</b>

**16. Potraty podle druhu, stáří plodu v týdnech a hmotnosti plodu**

Pouze plody nad 16 týdnů

Stáří plodu v týdnech	Hmotnost plodu v gramech	Samovolné potraty	Umělá přerušení těhotenství	Mimoděložní těhotenství	Ostatní potraty	Potraty celkem
17	-499	49	73	-	-	122
	500-749	-	-	-	-	-
	750-999	-	-	-	-	-
	<b>celkem</b>	<b>49</b>	<b>73</b>	-	-	<b>122</b>
18	-499	42	75	-	-	117
	500-749	1	-	-	-	1
	750-999	-	-	-	-	-
	<b>celkem</b>	<b>43</b>	<b>75</b>	-	-	<b>118</b>
19	-499	34	47	-	-	81
	500-749	-	-	-	-	-
	750-999	-	-	-	-	-
	<b>celkem</b>	<b>34</b>	<b>47</b>	-	-	<b>81</b>
20	-499	55	55	1	-	111
	500-749	-	-	-	-	-
	750-999	-	-	-	-	-
	<b>celkem</b>	<b>55</b>	<b>55</b>	<b>1</b>	-	<b>111</b>
21	-499	41	68	-	-	109
	500-749	1	1	-	-	2
	750-999	-	-	-	-	-
	<b>celkem</b>	<b>42</b>	<b>69</b>	-	-	<b>111</b>
22	-499	34	64	-	1	99
	500-749	2	9	-	-	11
	750-999	-	-	-	-	-
	<b>celkem</b>	<b>36</b>	<b>73</b>	-	<b>1</b>	<b>110</b>
23	-499	20	25	-	-	45
	500-749	-	13	-	-	13
	750-999	-	1	-	-	1
	<b>celkem</b>	<b>20</b>	<b>39</b>	-	-	<b>59</b>



**16. Potraty podle druhu, stáří plodu v týdnech a hmotnosti plodu**

Pouze plody nad 16 týdnů

Stáří plodu v týdnech	Hmotnost plodu v gramech	Samovolné potraty	Umělá přerušeni těhotenství	Mimoděložní těhotenství	Ostatní potraty	Potraty celkem
24	-499	5	6	-	-	11
	500-749	-	7	-	-	7
	750-999	-	-	-	-	-
	<b>celkem</b>	<b>5</b>	<b>13</b>	-	-	<b>18</b>
25	-499	-	2	-	-	2
	500-749	-	1	-	-	1
	750-999	-	-	-	-	-
	<b>celkem</b>	-	<b>3</b>	-	-	<b>3</b>
26	-499	1	1	-	-	2
	500-749	-	-	-	-	-
	750-999	-	-	-	-	-
	<b>celkem</b>	<b>1</b>	<b>1</b>	-	-	<b>2</b>
27	-499	1	3	-	-	4
	500-749	-	-	-	-	-
	750-999	-	1	-	-	1
	<b>celkem</b>	<b>1</b>	<b>4</b>	-	-	<b>5</b>
celkem	-499	282	419	1	1	703
	500-749	4	31	-	-	35
	750-999	-	2	-	-	2
	<b>celkem</b>	<b>286</b>	<b>452</b>	<b>1</b>	<b>1</b>	<b>740</b>

### 17. Uměle přerušená těhotenství ze zdravotních důvodů podle věku ženy a věkových skupin

Věková skupina	UPT celkem	Umělá přerušení těhotenství ze zdravotních důvodů				
		těhotné	plodu	těhotné i plodu	neuvedeno	celkem potratů
<b>absolutně</b>						
-14	34	19	-	-	-	19
15-19	1 266	39	30	-	-	69
20-24	3 375	184	154	4	1	343
25-29	4 327	286	338	12	3	639
30-34	4 455	356	444	13	3	816
35-39	4 430	348	382	13	2	745
40-44	2 350	1 215	250	11	11	1 487
45-49	168	92	17	-	1	110
50+	1	-	-	-	-	-
<b>celkem</b>	<b>20 406</b>	<b>2 539</b>	<b>1 615</b>	<b>53</b>	<b>21</b>	<b>4 228</b>
<b>na 1 000 žen příslušného věku</b>						
-14	0,14	0,08	-	-	-	0,08
15-19	5,67	0,17	0,13	-	-	0,31
20-24	12,08	0,66	0,55	0,01	0,00	1,23
25-29	12,87	0,85	1,01	0,04	0,01	1,90
30-34	12,52	1,00	1,25	0,04	0,01	2,29
35-39	10,53	0,83	0,91	0,03	0,00	1,77
40-44	5,38	2,78	0,57	0,03	0,03	3,41
45-49	0,49	0,27	0,05	-	0,00	0,32
50+	0,00	-	-	-	-	-
<b>celkem</b>	<b>8,52</b>	<b>1,06</b>	<b>0,67</b>	<b>0,02</b>	<b>0,01</b>	<b>1,76</b>

Poznámka: Věková skupina "-14" přepočtena na 1 000 žen 10-14 letých.

Věková skupina "50+" přepočtena na 1 000 žen 50-54 letých.

"celkem" = celkový počet potratů ve všech věkových skupinách přepočtený na 1 000 žen fertilního věku (15-49 let)

### 18.1. Zdravotní důvody těhotné pro umělé přerušování těhotenství podle kapitol diagnóz a věku ženy

Kapitola MKN-10	Věková skupina							Celkem
	-19	20-24	25-29	30-34	35-39	40-44	45+	
I. Některé infekční a parazitární nemoci	2	-	2	2	-	-	-	6
II. Novotvary	-	5	3	9	5	7	1	30
III. Nemoci krve, krvevorných orgánů a některé poruchy týkající se mechanismu imunity	-	1	-	-	2	1	-	4
IV. Nemoci endokrinní, výživy a přem. látek	-	1	2	1	4	3	-	11
V. Poruchy duševní a poruchy chování	8	18	27	26	23	4	-	106
VI. Nemoci nervové soustavy	-	1	2	5	11	3	-	22
VII. Nemoci oka a očních adnex	-	-	-	-	1	1	-	2
VIII. Nemoci ucha a bradavkového výběžku	-	-	-	-	-	-	-	-
IX. Nemoci oběhové soustavy	2	2	3	4	4	7	-	22
X. Nemoci dýchací soustavy	-	-	-	-	1	-	-	1
XI. Nemoci trávicí soustavy	-	-	1	3	2	1	-	7
XII. Nemoci kůže a podkožního vaziva	-	-	-	1	-	-	-	1
XIII. Nemoci svalové a kosterní soustavy a pojivové tkáně	-	1	2	-	7	-	-	10
XIV. Nem.močové a pohlavní soustavy	1	4	2	1	4	17	1	30
XV. Těhotenství, porod a šestinedělí	38	137	226	276	259	988	72	1 996
XVI. Některé stavy vzniklé v perinatál. období	-	-	-	-	-	-	-	-
XVII. Vrozené vady, deformace a chromosomální abnormality	-	3	6	10	9	52	1	81
XVIII. Příznaky, znaky a abnormální klinické a laboratorní nálezy nezařazené jinde	-	-	1	1	-	27	-	29
XIX. Poranění, otravy a některé jiné následky vnějších příčin	1	-	-	-	-	-	-	1
XX. Vnější příčiny nemocnosti a úmrtnosti	1	2	3	2	1	2	-	11
XXI. Faktory ovlivňující zdravotní stav a kontakt se zdravotnickými službami	5	13	18	28	28	113	17	222
<b>Kapitoly celkem</b>	<b>58</b>	<b>188</b>	<b>298</b>	<b>369</b>	<b>361</b>	<b>1 226</b>	<b>92</b>	<b>2 592</b>

Pozn.: UPT ze zdravotního důvodu mají uveden zdravotní důvod matky nebo zdravotní důvod matky a plodu.

## 18.2. Zdravotní důvody plodu pro umělé přerušení těhotenství podle kapitol diagnóz a věku ženy

Kapitola MKN-10		Věková skupina						Celkem	
		-19	20-24	25-29	30-34	35-39	40-44		45+
I. - XIV.		1	2	7	8	9	1	-	28
XV.	Těhotenství, porod a šestinedělí	25	122	268	352	300	203	13	1 283
XVI.	Některé stavy vzniklé v perinatál. období	-	-	-	-	-	-	-	-
XVII.	Vrozené vady, deformace	4	33	69	89	78	34	2	309
XVIII. - XXI.		-	1	6	8	8	23	2	48
Kapitoly celkem		30	158	350	457	395	261	17	1 668

Pozn.: UPT ze zdravotního důvodu mají uveden zdravotní důvod plodu nebo zdravotní důvod matky a plodu.

**19. Potraty podle druhu potratu a počtu předchozích porodů,  
UPT a samovolných potratů**

Předchozí	Počet	Samovolné potraty	Umělá přerušení těhotenství					Mimoděložní těhotenství	Ostatní potraty	Potraty celkem
			mini-interupce	interupce po 8. t. t.	celkem	z toho ze zdr. důvodů	z toho farmakologické UPT			
porody	žádný	5 940	3 561	2 170	5 731	1 006	1 287	563	-	12 234
	jeden	4 847	3 594	1 831	5 425	1 100	834	458	1	10 731
	dva	2 367	4 933	1 619	6 552	1 461	1 023	223	1	9 143
	tři a více	1 058	1 759	939	2 698	661	317	56	1	3 813
	celkem	14 212	13 847	6 559	20 406	4 228	3 461	1 300	3	35 921
UPT	žádný	11 842	9 069	4 344	13 413	2 829	2 502	1 075	3	26 333
	jeden	1 790	3 158	1 447	4 605	889	694	188	-	6 583
	dva	403	1 034	455	1 489	310	181	26	-	1 918
	tři a více	177	586	313	899	200	84	11	-	1 087
	celkem	14 212	13 847	6 559	20 406	4 228	3 461	1 300	3	35 921
samovolné potraty	žádný	10 148	11 578	5 326	16 904	3 156	3 014	977	2	28 031
	jeden	2 871	1 777	947	2 724	787	362	254	1	5 850
	dva	788	362	206	568	195	63	46	-	1 402
	tři a více	405	130	80	210	90	22	23	-	638
	celkem	14 212	13 847	6 559	20 406	4 228	3 461	1 300	3	35 921

**20. Potraty podle druhu, kraje bydliště a druhu užívané antikoncepce**

Území, kraj	Antikoncepce					% žen, které neužívají žádnou antikoncepci
	hormonální	nitroděložní	pesar poševní	žádná	celkem	
	Samovolné potraty					
Hl. m. Praha	7	3	1	1 631	1 642	99,33
Středočeský	17	2	1	1 747	1 767	98,87
Jihočeský	-	-	3	788	791	99,62
Plzeňský	2	-	1	867	870	99,66
Karlovarský	-	-	-	311	311	100,00
Ústecký	1	-	2	1 320	1 323	99,77
Liberecký	2	2	1	660	665	99,25
Královéhradecký	2	-	1	674	677	99,56
Pardubický	4	-	-	666	670	99,40
Vysočina	3	-	-	679	682	99,56
Jihomoravský	8	3	1	1 473	1 485	99,19
Olomoucký	1	1	-	940	942	99,79
Zlínský	6	2	-	838	846	99,05
Moravskoslezský	8	3	3	1 527	1 541	99,09
<b>ČR</b>	<b>61</b>	<b>16</b>	<b>14</b>	<b>14 121</b>	<b>14 212</b>	<b>99,36</b>

**20. Potraty podle druhu, kraje bydliště a druhu užívané antikoncepce**

Území, kraj	Antikoncepce					% žen, které neužívají žádnou antikoncepci
	hormonální	nitroděložní	pesar poševní	žádná	celkem	
	Umělá přerušení těhotenství					
Hl. m. Praha	29	19	1	2 545	2 594	98,11
Středočeský	49	21	5	2 703	2 778	97,30
Jihočeský	10	7	2	1 473	1 492	98,73
Plzeňský	19	10	2	872	903	96,57
Karlovarský	10	2	1	734	747	98,26
Ústecký	15	9	1	2 146	2 171	98,85
Liberecký	8	9	3	1 099	1 119	98,21
Královéhradecký	13	7	5	1 083	1 108	97,74
Pardubický	12	5	-	741	758	97,76
Vysočina	11	2	2	740	755	98,01
Jihomoravský	18	6	3	1 769	1 796	98,50
Olomoucký	8	5	-	1 124	1 137	98,86
Zlínský	27	11	-	851	889	95,73
Moravskoslezský	27	12	3	2 117	2 159	98,05
<b>ČR</b>	<b>256</b>	<b>125</b>	<b>28</b>	<b>19 997</b>	<b>20 406</b>	<b>98,00</b>

**20. Potraty podle druhu, kraje bydliště a druhu užívané antikoncepce**

Území, kraj	Antikoncepce					% žen, které neužívají žádnou antikoncepci
	hormonální	nitroděložní	pesar poševní	žádná	celkem	
	Miniinterrupce ze zdravotních důvodů					
Hl. m. Praha	2	2	-	226	230	98,26
Středočeský	5	14	1	218	238	91,60
Jihočeský	4	5	2	233	244	95,49
Plzeňský	2	6	-	81	89	91,01
Karlovarský	2	-	-	41	43	95,35
Ústecký	3	7	-	223	233	95,71
Liberecký	-	6	-	113	119	94,96
Královéhradecký	3	5	-	89	97	91,75
Pardubický	2	3	-	48	53	90,57
Vysočina	1	-	-	75	76	98,68
Jihomoravský	2	4	1	123	130	94,62
Olomoucký	-	5	-	88	93	94,62
Zlínský	-	10	-	101	111	90,99
Moravskoslezský	5	10	-	245	260	94,23
<b>ČR</b>	<b>31</b>	<b>77</b>	<b>4</b>	<b>1 904</b>	<b>2 016</b>	<b>94,44</b>



**21. Užívaná antikoncepce absolutně a v relativních číslech podle kraje zařízení - údaje z Ročního výkazu o činnosti ZZ - obor gynekologie A (MZ) 1-01**

Území, kraj	K 31. 12. užívalo antikoncepci				Ze 100 žen fertilního věku užívalo k 31. 12. antikoncepci <sup>1)</sup>			
	celkem žen	v tom			celkem žen	v tom		
		nitroděložní		hormonální		nitroděložní		hormonální
		hormonální	nehormonální			hormonální	nehormonální	
Hl. m. Praha	145 199	18 852	7 272	119 075	47,55	6,17	2,38	38,99
Středočeský	113 406	12 810	6 537	94 059	36,89	4,17	2,13	30,60
Jihočeský	75 648	8 725	4 767	62 156	53,25	6,14	3,36	43,75
Plzeňský	59 534	6 694	5 399	47 441	46,20	5,20	4,19	36,82
Karlovarský	25 532	2 026	1 625	21 881	38,58	3,06	2,46	33,06
Ústecký	75 339	5 490	4 850	64 999	41,04	2,99	2,64	35,41
Liberecký	49 947	4 709	2 676	42 562	50,27	4,74	2,69	42,84
Královéhradecký	73 915	10 935	5 619	57 361	61,39	9,08	4,67	47,64
Pardubický	43 898	6 107	2 693	35 098	38,19	5,31	2,34	30,53
Vysočina	47 359	5 390	4 590	37 379	42,24	4,81	4,09	33,34
Jihomoravský	102 650	12 842	7 515	82 293	38,53	4,82	2,82	30,89
Olomoucký	83 466	10 033	5 623	67 810	58,99	7,09	3,97	47,93
Zlínský	59 337	6 584	5 314	47 439	45,99	5,10	4,12	36,77
Moravskoslezský	125 134	16 243	10 155	98 736	46,34	6,01	3,76	36,56
<b>ČR</b>	<b>1 080 364</b>	<b>127 440</b>	<b>74 635</b>	<b>878 289</b>	<b>45,26</b>	<b>5,34</b>	<b>3,13</b>	<b>36,79</b>

<sup>1)</sup> Počet žen užívajících antikoncepci sledovaných dle kraje sídla zdravotnického zařízení je vztažen k počtu žen ve fertilním věku (15–49 let) dle kraje bydliště

Za rok 2016 roční výkaz o činnosti ZZ - obor gynekologie a porodnictví A (MU) 1-01 odevzdalo 1 459 z celkového počtu 1 694 zpravodajských jednotek. Úspěšnost sběru tak činila 86,13 %. Prezentovaná data zohledňují podíl nezadaných údajů, které jsou v jednotlivých letech aproximovány ze struktury známých typů zdravotnických zařízení a vyplněných údajů.

**22. Potraty podle druhu, kraje a okresu zařízení**

Území, kraj, okres	Samo- volné potraty	Umělá přerušení těhotenství					Mimodě- ložní těho- tenství	Ostatní potraty	Potraty celkem
		mini- interupce	interupce po 8. t. t.	celkem	z toho ze zdr. důvodů	z toho farmako- logické UPT			
<b>Hl. m. Praha</b>	<b>2 143</b>	<b>2 473</b>	<b>1 137</b>	<b>3 610</b>	<b>719</b>	<b>649</b>	<b>166</b>	-	<b>5 919</b>
Benešov	175	118	54	172	35	3	20	-	367
Beroun	155	126	71	197	52	21	18	-	370
Kladno	298	385	139	524	15	10	31	-	853
Kolín	239	143	147	290	44	54	25	-	554
Kutná Hora	78	45	15	60	11	-	2	-	140
Mělník	92	182	74	256	64	3	6	-	354
Mladá Boleslav	71	197	154	351	147	76	12	-	434
Nymburk	95	70	23	93	17	1	-	-	188
Praha-východ	18	79	14	93	16	-	1	-	112
Praha-západ	-	-	-	-	-	-	-	-	-
Příbram	137	126	28	154	25	101	17	-	308
Rakovník	40	26	15	41	14	5	8	-	89
<b>Středočeský</b>	<b>1 398</b>	<b>1 497</b>	<b>734</b>	<b>2 231</b>	<b>440</b>	<b>274</b>	<b>140</b>	-	<b>3 769</b>
České Budějovice	359	361	142	503	203	137	54	-	916
Český Krumlov	69	72	31	103	16	47	7	-	179
Jindřichův Hradec	-	136	99	235	115	55	-	-	235
Písek	-	171	152	323	166	71	-	-	323
Prachatice	49	44	12	56	16	2	6	-	111
Strakonice	119	82	39	121	30	15	8	-	248
Tábor	174	132	65	197	51	16	24	-	395
<b>Jihočeský</b>	<b>770</b>	<b>998</b>	<b>540</b>	<b>1 538</b>	<b>597</b>	<b>343</b>	<b>99</b>	-	<b>2 407</b>
Domažlice	67	54	25	79	14	21	12	1	159
Klatovy	141	132	28	160	18	18	7	-	308
Plzeň-město	593	247	205	452	77	116	46	-	1 091
Plzeň-jih	104	120	47	167	30	44	9	-	280
Plzeň-sever	-	-	-	-	-	-	-	-	-
Rokycany	32	58	22	80	13	-	4	-	116
Tachov	-	-	-	-	-	-	-	-	-
<b>Plzeňský</b>	<b>937</b>	<b>611</b>	<b>327</b>	<b>938</b>	<b>152</b>	<b>199</b>	<b>78</b>	<b>1</b>	<b>1 954</b>

## 22. Potraty podle druhu, kraje a okresu zařízení

Území, kraj, okres	Samo- volné potraty	Umělá přerušeni těhotenství					Mimodě- ložní těho- tenství	Ostatní potraty	Potraty celkem
		mini- interupce	interupce po 8. t. t.	celkem	z toho ze zdr. důvodů	z toho farmako- logické UPT			
Cheb	124	100	70	170	17	-	10	-	304
Karlovy Vary	121	226	89	315	43	147	8	1	445
Sokolov	13	94	92	186	49	5	1	-	200
<b>Karlovarský</b>	<b>258</b>	<b>420</b>	<b>251</b>	<b>671</b>	<b>109</b>	<b>152</b>	<b>19</b>	<b>1</b>	<b>949</b>
Děčín	187	173	86	259	47	49	15	-	461
Chomutov	211	246	83	329	19	12	33	-	573
Litoměřice	187	163	57	220	35	2	13	-	420
Louny	118	271	72	343	35	5	16	-	477
Most	146	125	44	169	36	32	11	-	326
Teplice	162	186	95	281	50	-	21	-	464
Ústí n. Labem	245	257	135	392	142	73	-	-	637
<b>Ústecký</b>	<b>1 256</b>	<b>1 421</b>	<b>572</b>	<b>1 993</b>	<b>364</b>	<b>173</b>	<b>109</b>	<b>-</b>	<b>3 358</b>
Česká Lípa	120	156	85	241	24	35	12	-	373
Jablonec n. Nisou	210	208	71	279	69	21	22	-	511
Liberec	274	324	157	481	77	118	15	-	770
Semily	93	117	18	135	30	10	18	-	246
<b>Liberecký</b>	<b>697</b>	<b>805</b>	<b>331</b>	<b>1 136</b>	<b>200</b>	<b>184</b>	<b>67</b>	<b>-</b>	<b>1 900</b>
Hradec Králové	270	372	134	506	91	83	15	-	791
Jičín	86	104	46	150	27	16	11	-	247
Náchod	150	117	46	163	24	19	8	-	321
Rychnov n. Kněžnou	67	82	22	104	20	12	10	-	181
Trutnov	124	123	50	173	30	41	20	-	317
<b>Královéhradecký</b>	<b>697</b>	<b>798</b>	<b>298</b>	<b>1 096</b>	<b>192</b>	<b>171</b>	<b>64</b>	<b>-</b>	<b>1 857</b>
Chrudim	113	69	18	87	22	18	22	-	222
Pardubice	186	134	59	193	27	46	25	-	404
Svitavy	155	144	40	184	8	63	5	-	344
Ústí n. Orlicí	129	122	40	162	27	81	20	-	311
<b>Pardubický</b>	<b>583</b>	<b>469</b>	<b>157</b>	<b>626</b>	<b>84</b>	<b>208</b>	<b>72</b>	<b>-</b>	<b>1 281</b>
Havlíčkův Brod	148	101	40	141	30	25	10	-	299
Jihlava	149	124	34	158	14	93	18	-	325
Pelhřimov	52	70	31	101	13	30	15	-	168

## 22. Potraty podle druhu, kraje a okresu zařízení

Území, kraj, okres	Samo- volné potraty	Umělá přerušení těhotenství					Mimodě- ložní těho- tenství	Ostatní potraty	Potraty celkem
		mini- interupce	interupce po 8. t. t.	celkem	z toho ze zdr. důvodů	z toho farmako- logické UPT			
Třebíč	162	126	31	157	40	41	19	-	338
Žďár n. Sázavou	138	80	29	109	31	1	10	-	257
<b>Vysočina</b>	<b>649</b>	<b>501</b>	<b>165</b>	<b>666</b>	<b>128</b>	<b>190</b>	<b>72</b>	-	<b>1 387</b>
Blansko	141	65	28	93	11	-	16	-	250
Brno-město	961	562	507	1 069	133	80	85	-	2 115
Brno-venkov	93	85	20	105	20	21	3	-	201
Břeclav	31	152	144	296	166	18	7	-	334
Hodonín	147	142	34	176	10	27	9	-	332
Vyškov	76	84	30	114	24	24	7	-	197
Znojmo	124	46	43	89	7	2	13	-	226
<b>Jihomoravský</b>	<b>1 573</b>	<b>1 136</b>	<b>806</b>	<b>1 942</b>	<b>371</b>	<b>172</b>	<b>140</b>	-	<b>3 655</b>
Jeseník	62	44	9	53	10	-	1	-	116
Olomouc	415	332	142	474	67	118	29	-	918
Prostějov	141	28	122	150	22	101	11	-	302
Přerov	143	102	69	171	39	54	12	-	326
Šumperk	182	151	42	193	50	19	14	-	389
<b>Olomoucký</b>	<b>943</b>	<b>657</b>	<b>384</b>	<b>1 041</b>	<b>188</b>	<b>292</b>	<b>67</b>	-	<b>2 051</b>
Kroměříž	98	95	31	126	18	15	8	-	232
Uherské Hradiště	159	106	30	136	38	40	14	-	309
Vsetín	225	154	68	222	50	39	24	-	471
Zlín	371	252	110	362	83	16	23	-	756
<b>Zlínský</b>	<b>853</b>	<b>607</b>	<b>239</b>	<b>846</b>	<b>189</b>	<b>110</b>	<b>69</b>	-	<b>1 768</b>
Bruntál	110	146	48	194	55	-	8	-	312
Frydek-Místek	286	288	56	344	44	83	24	-	654
Karviná	422	293	116	409	68	54	42	1	874
Nový Jičín	41	153	107	260	137	-	20	-	321
Opava	142	180	31	211	28	98	14	-	367
Ostrava-město	454	394	260	654	163	109	30	-	1 138
<b>Moravskoslezský</b>	<b>1 455</b>	<b>1 454</b>	<b>618</b>	<b>2 072</b>	<b>495</b>	<b>344</b>	<b>138</b>	<b>1</b>	<b>3 666</b>
<b>ČR</b>	<b>14 212</b>	<b>13 847</b>	<b>6 559</b>	<b>20 406</b>	<b>4 228</b>	<b>3 461</b>	<b>1 300</b>	<b>3</b>	<b>35 921</b>

**23. Počet mimoděložních těhotenství podle kraje bydliště a věku ženy**

Území, kraj	Věk ženy	Počet případů	Území, kraj	Věk ženy	Počet případů
Hl. m. Praha	-14	-	Plzeňský kraj	-14	-
	15-19	-		15-19	1
	20-24	6		20-24	12
	25-29	25		25-29	15
	30-34	36		30-34	23
	35-39	43		35-39	18
	40-44	11		40-44	4
	45-49	1		45-49	-
	50+	-		50+	-
	<b>celkem</b>	<b>122</b>		<b>celkem</b>	<b>73</b>
Středočeský kraj	-14	-	Karlovarský kraj	-14	-
	15-19	3		15-19	1
	20-24	23		20-24	1
	25-29	41		25-29	4
	30-34	54		30-34	13
	35-39	43		35-39	7
	40-44	13		40-44	1
	45-49	-		45-49	-
	50+	-		50+	-
	<b>celkem</b>	<b>177</b>		<b>celkem</b>	<b>27</b>
Jihočeský kraj	-14	-	Ústecký kraj	-14	-
	15-19	2		15-19	6
	20-24	13		20-24	14
	25-29	22		25-29	25
	30-34	27		30-34	43
	35-39	26		35-39	23
	40-44	3		40-44	6
	45-49	1		45-49	-
	50+	-		50+	-
	<b>celkem</b>	<b>94</b>		<b>celkem</b>	<b>117</b>

**23. Počet mimoděložních těhotenství podle kraje bydliště a věku ženy**

Území, kraj	Věk ženy	Počet případů	Území, kraj	Věk ženy	Počet případů
Liberecký kraj	-14	-	Kraj Vysočina	-14	-
	15-19	-		15-19	1
	20-24	13		20-24	4
	25-29	15		25-29	22
	30-34	18		30-34	25
	35-39	7		35-39	15
	40-44	4		40-44	3
	45-49	1		45-49	1
	50+	-		50+	-
	<b>celkem</b>	<b>58</b>		<b>celkem</b>	<b>71</b>
Královéhradecký kraj	-14	-	Jihomoravský kraj	-14	-
	15-19	1		15-19	2
	20-24	9		20-24	10
	25-29	20		25-29	29
	30-34	21		30-34	46
	35-39	15		35-39	29
	40-44	2		40-44	15
	45-49	2		45-49	1
	50+	-		50+	-
	<b>celkem</b>	<b>70</b>		<b>celkem</b>	<b>132</b>
Pardubický kraj	-14	-	Olomoucký kraj	-14	-
	15-19	-		15-19	-
	20-24	7		20-24	9
	25-29	21		25-29	17
	30-34	28		30-34	23
	35-39	17		35-39	19
	40-44	5		40-44	4
	45-49	-		45-49	-
	50+	-		50+	-
	<b>celkem</b>	<b>78</b>		<b>celkem</b>	<b>72</b>

**23. Počet mimoděložních těhotenství podle kraje bydliště a věku ženy**

Území, kraj	Věk ženy	Počet případů	Území, kraj	Věk ženy	Počet případů
Zlínský kraj	-14	-	Moravskoslezský kraj	-14	-
	15-19	-		15-19	-
	20-24	5		20-24	14
	25-29	15		25-29	47
	30-34	22		30-34	47
	35-39	17		35-39	31
	40-44	5		40-44	5
	45-49	-		45-49	1
	50+	-		50+	-
	celkem	64		celkem	145
ČR	-14	-			
	15-19	17			
	20-24	140			
	25-29	318			
	30-34	426			
	35-39	310			
	40-44	81			
	45-49	8			
	50+	-			
	celkem	1 300			

**24. Počty UPT bez zdravotních důvodů a počty stanovených poplatků podle kraje bydliště ženy**

Území, kraj	UPT bez zdravotních důvodů	Poplatek stanoven	
		absolutně	v % z UPT bez zdr. důvodů
Hl. m. Praha	2 067	2 067	100,00
Středočeský kraj	2 218	2 218	100,00
Jihočeský kraj	1 012	1 012	100,00
Plzeňský kraj	692	692	100,00
Karlovarský kraj	625	625	100,00
Ústecký kraj	1 767	1 767	100,00
Liberecký kraj	911	911	100,00
Královéhradecký kraj	927	927	100,00
Pardubický kraj	635	635	100,00
Kraj Vysočina	598	598	100,00
Jihomoravský kraj	1 451	1 451	100,00
Olomoucký kraj	937	937	100,00
Zlínský kraj	689	689	100,00
Moravskoslezský kraj	1 649	1 649	100,00
<b>ČR</b>	<b>16 178</b>	<b>16 178</b>	<b>100,00</b>



**25. UPT podle způsobu provedení a stáří plodu v týdnech**

Stáří plodu v týdnech	Chirurgická metoda	Farmakologick á metoda	Indukce potratu (nad 12 t. t.)	Intrauterinní zákrok (fetoskopie)	Jiný způsob	Celkem
-8	11 873	3 315	8	6	112	15 314
9-11	3 598	8	2	2	45	3 655
12-14	611	44	145	1	5	806
15-17	48	30	172	-	2	252
18-20	29	21	125	-	2	177
21-23	19	33	127	-	2	181
24-26	1	8	8	-	-	17
27+	1	2	-	-	1	4
<b>celkem</b>	<b>16 180</b>	<b>3 461</b>	<b>587</b>	<b>9</b>	<b>169</b>	<b>20 406</b>

Poznámka: V případě UPT farmakologickou metodou u stáří plodu nad 9. t.t. se nejedná o potratovou pilulku, ale o indukci potratu farmakologickou metodou. Jedná se o chybu vykazování.

**26. UPT ze zdravotních důvodů plodu podle stáří plodu v týdnech a metod invazivní prenatální diagnostiky**

Stáří plodu v týdnech	Amniocentéza	Odběr chloriových klků	Kordocentéza	Neprovedena	Jiná	Celkem
-8	4	-	-	510	23	537
9-11	2	6	-	200	17	225
12-14	52	130	7	122	43	354
15-17	94	53	-	59	15	221
18-20	85	7	-	48	9	149
21-23	79	8	2	66	9	164
24-26	10	-	-	5	-	15
27+	-	-	-	3	-	3
celkem	326	204	9	1 013	116	1 668

**27. Potraty podle druhu a měsíce potratu**

Měsíc potratu	Samo- volné potraty	Umělá přerušení těhotenství					Mimodě- ložní těho- tenství	Ostatní potraty	Potraty celkem
		mini- interupce	interupce po 8. t. t.	celkem	z toho ze zdr. důvodů	z toho farmako- logické UPT			
leden	1 263	1 238	675	1 913	390	279	112	1	3 289
únor	1 242	1 271	582	1 853	366	331	111	-	3 206
březen	1 218	1 218	593	1 811	373	292	123	1	3 153
duben	1 139	1 110	572	1 682	368	263	112	-	2 933
květen	1 161	1 176	502	1 678	329	291	105	-	2 944
červen	1 202	1 213	520	1 733	334	275	108	-	3 043
červenec	1 188	1 075	515	1 590	335	290	98	-	2 876
srpen	1 116	1 217	561	1 778	374	287	121	1	3 016
září	1 136	1 042	508	1 550	348	275	98	-	2 784
říjen	1 128	1 018	489	1 507	319	249	94	-	2 729
listopad	1 228	1 141	511	1 652	328	334	111	-	2 991
prosinec	1 191	1 128	531	1 659	364	295	107	-	2 957
celkem	14 212	13 847	6 559	20 406	4 228	3 461	1 300	3	35 921

**28. Potraty cizích státních příslušnic s trvalým a dlouhodobým pobytem v ČR podle druhu a vzdělání ženy**

Vzdělání	Samo- volné potraty	Umělá přerušení těhotenství					Mimo- děložní těho- tenství	Ostatní potraty	Potraty celkem
		mini- interupce	interupce po 8. t. t.	celkem	z toho ze zdrav. důvodů	z toho farmako- logické UPT			
zákl. neukonč.	1	13	9	22	5	1	-	-	23
zákl. ukončené	55	143	60	203	24	26	8	-	266
stř. odborné	100	170	73	243	36	35	6	-	349
úplné stř. odb.	77	135	49	184	31	21	4	-	265
úplné stř. všeob.	75	78	27	105	14	29	4	-	184
bakalářské	9	26	7	33	6	10	-	-	42
vysokoškolské	117	96	42	138	24	29	10	-	265
nezjištěno	191	102	61	163	40	39	25	-	379
celkem	625	763	328	1 091	180	190	57	-	1 773

**29. Potraty cizích státních příslušnic s trvalým a dlouhodobým pobytem v ČR podle druhu a rodinného stavu ženy**

Rodinný stav	Samo- volné potraty	Umělá přerušeni těhotenství					Mimo- děložní těho- tenství	Ostatní potraty	Potraty celkem
		mini- interupce	interupce po 8. t. t.	celkem	z toho ze zdrav. důvodů	z toho farmako- logické UPT			
svobodná	35	27	15	42	37	13	3	-	80
vdaná	184	269	133	402	112	74	22	-	608
rozvedená	374	413	150	563	19	92	30	-	967
vdova	26	49	26	75	4	10	2	-	103
družka	4	4	3	7	2	1	-	-	11
nezjištěn	2	1	1	2	6	-	-	-	4
celkem	625	763	328	1 091	180	190	57	-	1 773

### 30. Potraty cizích státních příslušnic s trvalým a dlouhodobým pobytem v ČR podle druhu a zaměstnání ženy

Zaměstnání	Samo- volné potraty	Umělá přerušení těhotenství					Mimo- děložní těho- tenství	Ostatní potraty	Potraty celkem
		mini- interupce	interupce po 8. t. t.	celkem	z toho ze zdrav. důvodů	z toho farmako- logické UPT			
nepracující, dítě, studující	246	337	150	487	71	95	16	-	749
vedoucí a řídicí pracovnice	38	30	12	42	6	5	3	-	83
vědecké a odborné duševní pracovnice	18	10	4	14	1	5	4	-	36
technický, zdravotnický, pedagogický prac. a prac. v příbuzných oborech	62	38	15	53	16	6	5	-	120
nižší admin. pracovnice	69	53	17	70	10	17	4	-	143
provozní pracovnice ve službách	100	178	75	253	46	40	13	-	366
kvalif. zemědělské a lesní dělnice	11	9	5	14	1	3	2	-	27
řemeslnice a kvalif. dělnice	43	57	26	83	20	13	5	-	131
obsluha strojů a zařízení	13	21	7	28	3	1	2	-	43
pomocné a nekvalif. pracovnice	25	30	17	47	6	5	3	-	75
celkem	625	763	328	1 091	180	190	57	-	1 773

**31. Potraty cizích státních příslušnic s trvalým a dlouhodobým pobytem v ČR podle druhu a věku ženy**

Věk ženy	Samo- volné potraty	Umělá přerušení těhotenství					Mimo- děložní těho- tenství	Ostatní potraty	Potraty celkem
		mini- interupce	interupce po 8. t. t.	celkem	z toho ze zdrav. důvodů	z toho farmako- logické UPT			
-14	-	-	2	2	2	-	-	-	2
15-19	13	22	20	42	3	8	-	-	55
20-24	59	97	41	138	14	34	4	-	201
25-29	149	193	97	290	27	46	15	-	454
30-34	180	182	73	255	36	49	16	-	451
35-39	138	182	69	251	35	43	17	-	406
40-44	77	80	23	103	58	9	4	-	184
45-49	9	7	3	10	5	1	1	-	20
50+	-	-	-	-	-	-	-	-	-
celkem	625	763	328	1 091	180	190	57	-	1 773

**32. Potraty cizích státních příslušnic s trvalým nebo dlouhodobým pobytem v ČR podle druhu potratu a kraje zařízení**

Území, kraj	Samo- volné potraty	Umělá přerušeni těhotenství					Mimodě- ložní těho- tenství	Ostatní potraty	Potraty celkem
		mini- interupce	interupce po 8. t. t.	celkem	z toho ze zdr. důvodů	z toho farmako- logické UPT			
Hl. m. Praha	231	306	115	421	58	82	16	-	668
Středočeský	80	107	52	159	26	26	6	-	245
Jihočeský	27	47	20	67	17	21	3	-	97
Plzeňský	32	31	12	43	7	5	2	-	77
Karlovarský	17	32	15	47	11	5	2	-	66
Ústecký	53	46	16	62	10	4	4	-	119
Liberecký	42	42	16	58	13	10	3	-	103
Královéhradecký	13	26	13	39	5	6	2	-	54
Pardubický	11	25	14	39	5	7	5	-	55
Vysočina	18	20	3	23	3	9	3	-	44
Jihomoravský	53	31	28	59	11	4	4	-	116
Olomoucký	15	13	10	23	-	6	3	-	41
Zlínský	11	18	5	23	6	2	2	-	36
Moravskoslezský	22	19	9	28	8	3	2	-	52
<b>ČR</b>	<b>625</b>	<b>763</b>	<b>328</b>	<b>1 091</b>	<b>180</b>	<b>190</b>	<b>57</b>	-	<b>1 773</b>



## Seznam názvů krajů a okresů

PHA	Hl. m. Praha	DC	Děčín	BK	Blansko
BN	Benešov	CV	Chomutov	BM	Brno-město
BE	Beroun	LT	Litoměřice	BO	Brno-venkov
KD	Kladno	LN	Louny	BV	Břeclav
KO	Kolín	MO	Most	HO	Hodonín
KH	Kutná Hora	TP	Teplice	VY	Vyškov
ME	Mělník	UL	Ústí nad Labem	ZN	Znojmo
MB	Mladá Boleslav	<b>UST</b>	<b>Ústecký kraj</b>	<b>JHM</b>	<b>Jihomoravský kraj</b>
NB	Nymburk	CL	Česká Lípa	JE	Jeseník
PY	Praha-východ	JN	Jablonec nad Nisou	OC	Olomouc
PZ	Praha-západ	LI	Liberec	PV	Prostějov
PB	Příbram	SM	Semily	PR	Přerov
RA	Rakovník	<b>LIB</b>	<b>Liberecký kraj</b>	SU	Šumperk
<b>STC</b>	<b>Středočeský kraj</b>	HK	Hradec Králové	<b>OLO</b>	<b>Olomoucký kraj</b>
CB	České Budějovice	JC	Jičín	KM	Kroměříž
CK	Český Krumlov	NA	Náchod	UH	Uherské Hradiště
JH	Jindřichův Hradec	RK	Rychnov nad Kněžnou	VS	Vsetín
PI	Písek	TU	Trutnov	ZL	Zlín
PT	Prachatice	<b>HRA</b>	<b>Královéhradecký kraj</b>	<b>ZLI</b>	<b>Zlínský kraj</b>
ST	Strakonice	CR	Chrudim	BR	Bruntál
TA	Tábor	PU	Pardubice	FM	Frydek-Místek
<b>JHC</b>	<b>Jihočeský kraj</b>	SY	Svitavy	KI	Karviná
DO	Domažlice	UO	Ústí nad Orlicí	NJ	Nový Jičín
KT	Klatovy	<b>PAR</b>	<b>Pardubický kraj</b>	OP	Opava
PM	Plzeň-město	HB	Havlíčkův Brod	OV	Ostrava-město
PJ	Plzeň-jih	Jl	Jihlava	<b>MSK</b>	<b>Moravskoslezský kraj</b>
PS	Plzeň-sever	PE	Pelhřimov		
RO	Rokycany	TR	Třebíč		
TC	Tachov	ZR	Žďár nad Sázavou		
<b>PLZ</b>	<b>Plzeňský kraj</b>	<b>VYS</b>	<b>Kraj Vysočina</b>		
CH	Cheb				
KV	Karlovy Vary				
SO	Sokolov				
<b>KAR</b>	<b>Karlovarský kraj</b>				

## Značky v tabulkách

<b>Ležatá čárka (-)</b>	v tabulce na místě čísla značí, že se jev nevyskytoval
<b>Nula (0; 0,0; 0,00)</b>	znamená, že se jev vyskytl, ale hodnota vypočteného ukazatele je menší než polovina jednotky použité v tabulce
<b>Tečka (.)</b>	na místě čísla značí, že údaj není k dispozici nebo je nespolehlivý
<b>Ležatý křížek (x)</b>	značí, že zápis není možný z logických důvodů