

Psychiatrická péče 2000

Z D R A V O T N I C K Á S T A T I S T I K A

Vydává Ústav zdravotnických informací a statistiky ČR

Praha 2, Palackého nám. 4

Psychiatrická péče

Zdrojem informací pro publikaci jsou výkazy o síti a lůžkovém fondu psychiatrických zařízení, výkaz o ambulantní péči v psychiatrickém oboru a povinné hlášení „Hlášení hospitalizace“. Získané údaje jsou zpracovány do přehledů ambulantních psychiatrických zařízení podle regionů s charakteristikou činnosti. Počty hospitalizovaných jsou členěny podle skupin psychiatrických diagnóz, pohlaví, věkových skupin, okresu a regionu bydliště, délky pobytu, důvodu přijetí, potřeby další péče po propuštění a dalších. Publikace zpracované z dat za roky 1991 a dále neobsahují již údaje za jednotlivá psychiatrická zařízení.

Psychiatric care

The source of information in this publication are report forms on the network and bed funds of psychiatric institutions, reports on out-patient care in branch of psychiatry and "Reports on Hospitalization". Collected data are processed into surveys of out-patient psychiatric establishments by regions with characteristics of activity. Numbers of hospitalized persons are classified by groups of psychiatric diagnoses, sex, district and region of patient's residence, length of stay, reason of admission, necessity of further care after discharge and other. Since 1991 data on individual psychiatric institutions are not included.

© ÚZIS ČR, 2002

© Translation ÚZIS ČR

ISSN 1210-8588

ISBN 80-7280-079-5

Počet výtisků: 330

Obsah:

	strana
Úvod	9
Psychiatrická péče v České republice v roce 2000	10
Grafická část:	
1. Počet hospitalizovaných a počet lůžek v lůžkových psychiatrických zařízeních v letech 1990 - 2000	12
2. Počet lůžek na 1 lékařské místo v lůžkových psychiatrických zařízeních v letech 1990 - 2000	12
3. Počet lékařských míst a počet vyšetření v ambulantních psychiatrických zařízeních v letech 1990 - 2000	13
4. Struktura prvních vyšetření v ambulantních psychiatrických zařízeních podle skupin psychiatrických diagnóz v roce 2000	13
5. Struktura hospitalizovaných v psychiatrických léčebnách podle skupin psychiatrických diagnóz v roce 2000	14
6. Struktura hospitalizovaných na psychiatrických odděleních nemocnic podle skupin psychiatrických diagnóz v roce 2000	14
7. Vývoj počtu hospitalizovaných v lůžkových psychiatrických zařízeních na schizofrenie a neurotické poruchy	15
8. Vývoj počtu prvních vyšetření v roce v ambulantních psychiatrických zařízeních na schizofrenie a neurotické poruchy	15
9. Vývoj počtu hospitalizovaných v lůžkových psychiatrických zařízeních na poruchy vyvolané alkoholem a ostatními psychoaktivními látkami	16
10. Vývoj počtu prvních vyšetření v roce v ambulantních psychiatrických zařízeních na poruchy vyvolané alkoholem a ostatními psychoaktivními látkami	16
11. Hospitalizovaní v lůžkových psychiatrických zařízeních podle okresu bydliště na 100 000 obyvatel	17
12. Okresy České republiky	17

Tabulková část:

1.1	Vývoj sítě psychiatrických lůžkových zařízení	18
1.2	Vývoj sítě ambulantních psychiatrických zařízení	20
2.1	Pacienti registrovaní v ambulantních pracovištích AT užívající psychoaktivní látky.....	21
2.2	Činnost ambulantních psychiatrických zařízení v krajích podle skupin psychiatrických diagnóz	22
2.3	Činnost ambulantních psychiatrických zařízení v krajích podle pohlaví a věkových skupin	24
3.1	Odborní zdravotničtí pracovníci v psychiatrických léčebnách	26
3.2	Odborní zdravotničtí pracovníci v psychiatrických odděleních nemocnic	26
3.3	Odborní zdravotničtí pracovníci v ambulantních psychiatrických odděleních	26
4.1	Vývoj počtu propuštěných a zemřelých z psychiatrických lůžkových zařízení	27
4.2	Vývoj počtu propuštěných a zemřelých z psychiatrických lůžkových zařízení hospitalizovaných na poruchy vyvolané alkoholem	28
4.3	Vývoj počtu propuštěných a zemřelých z psychiatrických lůžkových zařízení hospitalizovaných na poruchy vyvolané ostatními psychoaktivními látkami	29
4.4	Vývoj počtu propuštěných a zemřelých z psychiatrických lůžkových zařízení podle skupin psychiatrických diagnóz a pohlaví	30
	Počet propuštěných a zemřelých z psychiatrických lůžkových zařízení:	
4.5	- podle věkových skupin a pohlaví	32
4.6	- podle skupin psychiatrických diagnóz a pohlaví	33
4.7	- podle skupin psychiatrických diagnóz, věkových skupin a pohlaví	34
4.8	- podle délky pobytu a pohlaví	38
4.9	- podle skupin psychiatrických diagnóz, délky pobytu a pohlaví	39
4.10	- podle skupin psychiatrických diagnóz, důvodu přijetí a pohlaví	41
4.11	- podle skupin psychiatrických diagnóz, pořadí přijetí, pohlaví a průměrného věku	43

Počet propuštěných z psychiatrických lůžkových zařízení:	
4.12	- podle skupin psychiatrických diagnóz, potřeby další péče po propuštění a pohlaví 45
Počet zemřelých v psychiatrických lůžkových zařízeních:	
4.13	- podle věkových skupin a pohlaví 47
4.14	- podle délky pobytu a pohlaví 48
Počet propuštěných a zemřelých z psychiatrických lůžkových zařízení ve věku 15 let a starších:	
4.15	- podle kraje bydliště a pohlaví..... 49
4.16	- podle kraje bydliště, skupin psychiatrických diagnóz a pohlaví..... 50
4.17	- podle kraje bydliště, skupin psychiatrických diagnóz a pohlaví na 100 000 obyvatel 56
4.18	- podle rodinného stavu, věkových skupin a pohlaví..... 60
4.19	- podle rodinného stavu, skupin psychiatrických diagnóz a pohlaví 62
Počet propuštěných a zemřelých z psychiatrických lůžkových zařízení ve věku 0 - 14 let:	
4.20	- podle kraje bydliště a pohlaví..... 64
4.21	- podle skupin psychiatrických diagnóz a délky pobytu 65
4.22	- podle kraje bydliště, skupin psychiatrických diagnóz a pohlaví..... 66
4.23	- podle kraje bydliště, skupin psychiatrických diagnóz a pohlaví na 100 000 obyvatel 72
5.	Přehled skupin psychiatrických diagnóz MKN-10 76
6.	Seznam termínů užitých v publikaci a jejich anglický překlad 78

Contents

	page
Introduction	9
Psychiatric care in the Czech Republic in 2000	10
Charts:	
1. Number of hospitalized persons and beds in in-patient psychiatric establishments during 1990 - 2000	12
2. Number of beds per 1 physicians post in in-patient psychiatric establishments during 1990 - 2000	12
3. Number of physicians posts and number of examinations in out-patient psychiatric establishments during 1990 - 2000	13
4. Structure of first examinations in out-patient psychiatric establishments by groups of psychiatric diagnoses in 2000	13
5. Structure of hospitalized persons in psychiatric institutes by groups of psychiatric diagnoses in 2000	14
6. Structure of hospitalized persons in psychiatric departments of hospitals by groups of psychiatric diagnoses in 2000	14
7. Trend of number of persons hospitalized in in-patient psychiatric establishments for schizophrenia and neurotic disorders	15
8. Trend of number of first examinations in year in out-patient psychiatric establishments for schizophrenia and neurotic disorders	15
9. Trend of number of persons hospitalized in in-patient psychiatric establishments for mental and behavioural disorders due to use of alcohol and other psychoactive substances	16
10. Trend of number of first examinations in year in out-patient psychiatric establishments for mental and behavioural disorders due to use of alcohol and other psychoactive substances	16
11. Hospitalized persons in in-patient psychiatric establishments by district of residence per 100 000 inhabitants	17
12. Districts of the Czech Republic	17

Tables:

1.1	Trends in network of in-patient psychiatric establishments	18
1.2	Trends in network of out-patient psychiatric establishments	20
2.1	Patients using psychoactive substances registered in alcohol and drug guidance centers	21
2.2	Activity of out-patient psychiatric establishments in regions by groups of psychiatric diagnoses	22
2.3	Activity of out-patient psychiatric establishments in regions by sex and by age groups.....	24
3.1	Qualified health personnel in psychiatric institutes.....	26
3.2	Qualified health personnel in psychiatric departments of hospitals.....	26
3.3	Qualified health personnel in out-patient psychiatric establishments	26
4.1	Trend of the number of discharged from and deceased in in-patient psychiatric establishments	27
4.2	Trend of the number of discharged from and deceased in in-patient psychiatric establishments hospitalized for mental and behavioral disorders due to use of alcohol	28
4.3	Trend of the number of discharged from and deceased in in-patient psychiatric establishments hospitalized for mental and behavioral disorders due to use of other psychoactive substances.....	29
4.4	Trend of the number of discharged from and deceased in in-patient psychiatric establishments by groups of psychiatric diagnoses and by sex	30
	Discharged from and deceased in in-patient psychiatric establishments:	
4.5	- by age groups and by sex.....	32
4.6	- by groups of psychiatric diagnoses and by sex.....	33
4.7	- by groups of psychiatric diagnoses, age groups and by sex.....	34
4.8	- by length of stay and by sex	38
4.9	- by groups of psychiatric diagnoses, length of stay and by sex	39
4.10	- by groups of psychiatric diagnoses, reason of admission and by sex.....	41
4.11	- by groups of psychiatric diagnoses, sequence of admission and by sex	43

Discharged from in-patient psychiatric establishments:	
4.12	- by groups of psychiatric diagnoses, necessity of further care after discharge and by sex 45
Deceased in in-patient psychiatric establishments:	
4.13	- by age groups and by sex 47
4.14	- by length of stay and by sex 48
Discharged from and deceased in in-patient psychiatric establishments at age 15 years and more:	
4.15	- by region of residence and by sex 49
4.16	- by region of residence, groups of psychiatric diagnoses and by sex 50
4.17	- by region of residence, groups of psychiatric diagnoses and by sex per 100 000 inhabitants 56
4.18	- by marital status, age groups and by sex 60
4.19	- by marital status, groups of psychiatric diagnoses and by sex 62
Discharged from and deceased in in-patient psychiatric establishments at age 0 - 14 years:	
4.20	- by region of residence and by sex 64
4.21	- by groups of psychiatric diagnoses and length of stay 65
4.22	- by region of residence, groups of psychiatric diagnoses and by sex 66
4.23	- by region of residence, groups of psychiatric diagnoses and by sex per 100 000 inhabitants 72
5.	List of groups of psychiatric diagnoses 76
6.	List of terms used in publication and their meanings in English 78

Úvod

Publikace "Psychiatrická péče" využívá informací z informačního systému "Hospitalizace" vedeného v Ústavu zdravotnických informací a statistiky České republiky (ÚZIS ČR) a dále informací z výkazů zařazených do Programu statistických zjišťování Ministerstva zdravotnictví. Od roku 1998 jsou zpracována data z výkazů a data o hospitalizovaných za všechny rezorty (tj. kromě rezortu zdravotnictví i rezort vnitra, obrany, dopravy a spravedlnosti).

Zdrojem informací o hospitalizovaných na psychiatrických odděleních nemocnic a v psychiatrických léčebnách v roce 2000 byl tiskopis NZIS 002 5 "Hlášení hospitalizace". Hlášení hospitalizace je pro všechna zdravotnická zařízení povinné. Tento tiskopis se vyplňuje za každou ukončenou hospitalizaci pacienta na lůžkovém oddělení zdravotnického zařízení.

Pro vyplňování Hlášení hospitalizace platila metodika NZIS Pokyny pro vyplňování a sběr vstupních dat č. 48 "Hlášení hospitalizace a záznam výkonů".

Dalším podkladem pro zpracování statistických údajů obsažených v předkládané publikaci byly výkazy: A(MZ)1-01 Roční výkaz o činnosti zdravotnických zařízení - obor psychiatrie (výkaz vyplňuje samostatně každé ambulantní pracoviště jmenovaných psychiatrických oborů, tj. psychiatrie, ambulantní pracoviště AT, sexuologie, zařízení parciální hospitalizace, zařízení krizové intervence, pracoviště drogové závislosti a ambulantní pracoviště psychiatrické léčebny), L(MZ)1-02 Pololetní výkaz o lůžkovém fondu zdravotnického zařízení a jeho využití a E(MZ)4-01 Roční výkaz o evidenčním počtu zaměstnanců a zaměstnavatelů.

Publikace vychází již od roku 1959. Je rozdělena do čtyř částí. V první části jsou obsaženy vývojové tabulky sítě psychiatrických lůžkových a ambulantních zařízení od roku 1990. Druhá část zachycuje data o činnosti ambulantních psychiatrických zařízení a jejich podrobnější členění. Strukturou odborných pracovníků v psychiatrických zařízeních se zabývá třetí část. Nejobsáhlejší čtvrtá část podává podrobnou informaci o situaci v psychiatrické lůžkové péči České republiky.

Psychiatrická péče v České republice v roce 2000

Psychiatrická péče v ČR se dělí na ambulantní a lůžkovou. Lůžková psychiatrická péče je zabezpečována na psychiatrických odděleních nemocnic (akutní péče) nebo v psychiatrických léčebnách (následná péče). Mezi psychiatrické léčebny je zahrnuto i Psychiatrické centrum v Praze - Bohnicích.

Údaje, uvedené v této publikaci od roku 1998 výše, se týkají psychiatrických zařízení (ambulantních i lůžkových) všech rezortů.

V **ambulantních psychiatrických odděleních** se zvýšil přepočtený počet lékařských proti předchozímu roku z 562 na 573,3, což odpovídá 5,6 lékařských míst na 100 000 obyvatel.

Celkově bylo provedeno v těchto zařízeních 2 057 952 vyšetření, v přepočtu tak připadá 20 vyšetření na 100 obyvatel. Počet prvních vyšetření v tomto roce přesáhl 360 tisíc.

Na jedno lékařské místo připadlo v ambulantních psychiatrických odděleních v tomto roce celkem 3590 vyšetření.

V „živé kartotéce“ ambulantních pracovišť AT bylo registrováno 28 173 mužů a 11 548 žen užívajících psychoaktivní látky. Z celkového počtu těchto pacientů tvořili alkoholici 68 % a pacienti užívající drogy 29 %. Největší podíl pacientů užívajících drogy v přepočtu na obyvatele představovali mladiství (tj. věková skupina 15-19 let), kde na 100 000 mužů a žen této věkové skupiny bylo registrováno 520,7 mužů a 279,0 žen – pacientů.

Počet lůžek v **psychiatrických lůžkových zařízeních** se od minulého roku téměř nezměnil. Bylo evidováno 11 609 lůžek, což je proti roku 1999 pouze o čtyři lůžka více. Přepočet lůžek na 100 000 obyvatel zůstal stejný, činil 113,0. Lékařských míst bylo hlášeno 594,87 a v přepočtu připadlo na jedno lékařské místo 19,5 lůžka.

V psychiatrických léčebnách byla lůžka využita z 88 %, v psychiatrických odděleních nemocnic z 80 %.

V nemocnicích na psychiatrických odděleních bylo hospitalizováno 18 444 pacientů a v psychiatrických léčebnách 40 270, což představuje 31,4 % hospitalizací v prvním typu zařízení a 68,6 % ve druhém typu.

Celkový počet hospitalizací v psychiatrických lůžkových zařízeních, přes mírný pokles v minulém roce, opět stoupl a současných 58 714 případů znamená historicky nejvyšší počet od šedesátých let. Procentuální poměr mužů k ženám činil 54:46. V přepočtu připadlo 571,6 případu na 100 000 obyvatel.

Průměrná ošetrovací doba v obou typech psychiatrických lůžkových zařízení činila dohromady 64,6 dne, v tom 23,1 dne na psychiatrických odděleních nemocnic a 83,6 dne v psychiatrických léčebnách.

Nejčastější hospitalizační diagnózou byly, stejně jako v předchozích letech, **schizofrenie** (dg. F20-F29). V tomto roce 11 812 hospitalizací představuje proti minulému roku jen minimální zvýšení, ale proti roku 1994 jde o zvýšení o 960 případů, což je o 9 %.

Další nejčastější příčinou hospitalizace byly **poruchy vyvolané alkoholem** (dg. F10), jejichž počet se držel v posledních pěti letech kolem deseti tisíc. V současných 9978 případech jsou ženy zastoupeny téměř 30 %. Jejich celkový počet, 2896 pacientek, je nejvyšší hodnota od roku 1960. V přepočtu bylo hospitalizováno 97 pacientů obou pohlaví na 100 000 obyvatel. Na 100 000 mužů připadlo 142 hospitalizací, na stejný počet žen „jen“ 55 hospitalizací.

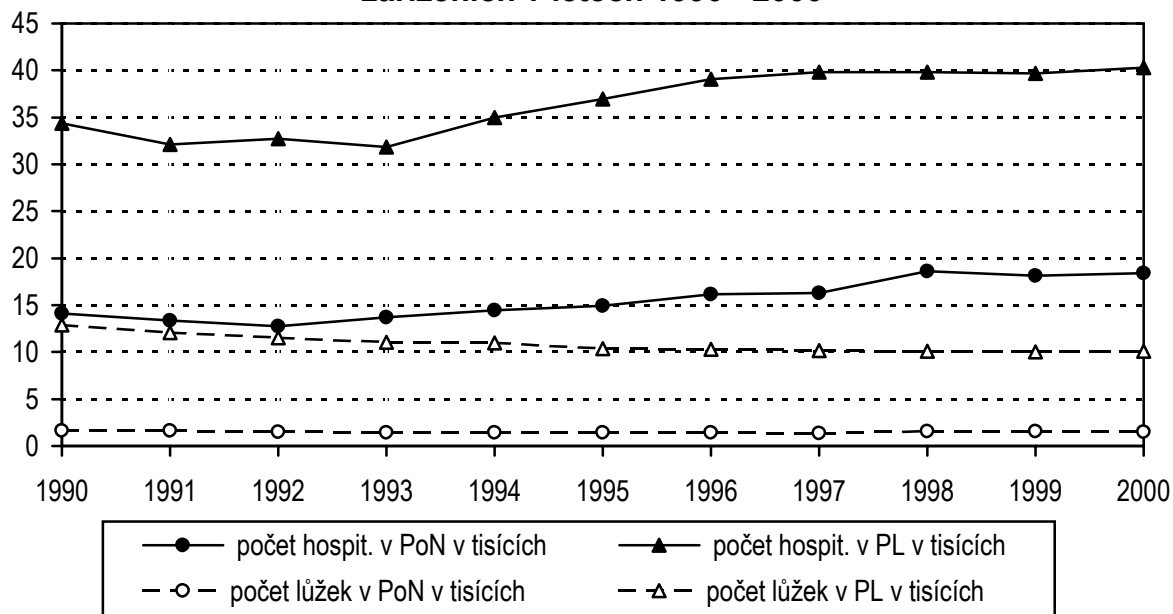
Třetím nejčastějším onemocněním jsou **neurotické poruchy** (dg. F40-F48; F50-F59). Jejich počet se zvýšil od roku 1994 o 2,5 tisíce na současných 8637 případů, což v přepočtu představuje 84 pacienty na 100 000 obyvatel.

Vůbec nejvyšší nárůst od roku 1994 však zaznamenaly **poruchy vyvolané ostatními psychoaktivními látkami** - drogami (dg. F11-F19). Jejich počet se v tomto období zvýšil téměř pětinašobně. V roce 2000 bylo hlášeno 5078 případů hospitalizací, což je historické maximum. Mužů bylo hospitalizováno 3395 a žen 1683, takže jejich vzájemný poměr činil přibližně 2:1. Hospitalizovanost na 100 000 obyvatel činila u mužů 67,9 případu a u žen 31,9 případu. Její stále stoupající trend je značně znepokojivý, zvláště pokud si uvědomíme, že jen malá část uživatelů drog se podrobí ústavní léčbě. Srovnáme-li její současné hodnoty s hodnotami v roce 1990 (muži - 9,5, ženy - 4,5 případu), stoupla za posledních deset let sedminásobně.

Z celkového počtu hospitalizací v psychiatrických lůžkových zařízeních zaujímali pacienti se schizofreniemi 20 %, 17 % mělo poruchy vyvolané alkoholem, necelých 15 % pacientů bylo hospitalizováno pro neurotické poruchy a přes 11 % s organickými duševními poruchami.

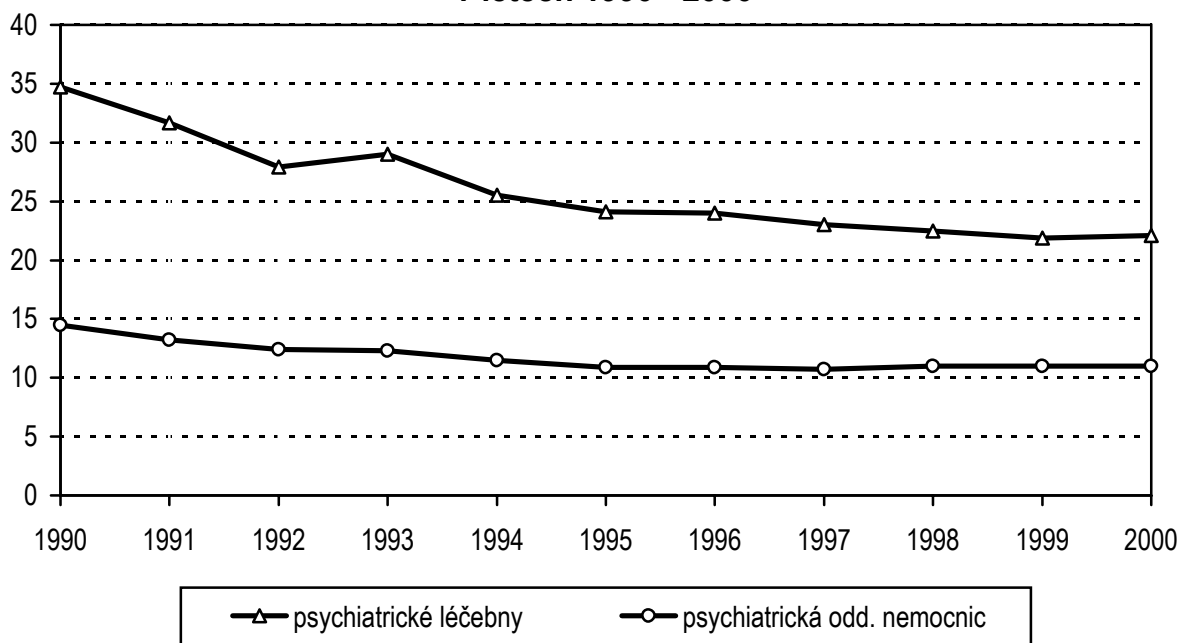
Pacientů užívajících drogy bylo v tomto roce 8,6 % ze všech hospitalizovaných. Srovnáme-li tento údaj s rokem 1994, představovali tehdy pouze 2,3 % všech případů.

1. Počet hospitalizovaných a počet lůžek v lůžkových psychiatrických zařízeních v letech 1990 - 2000



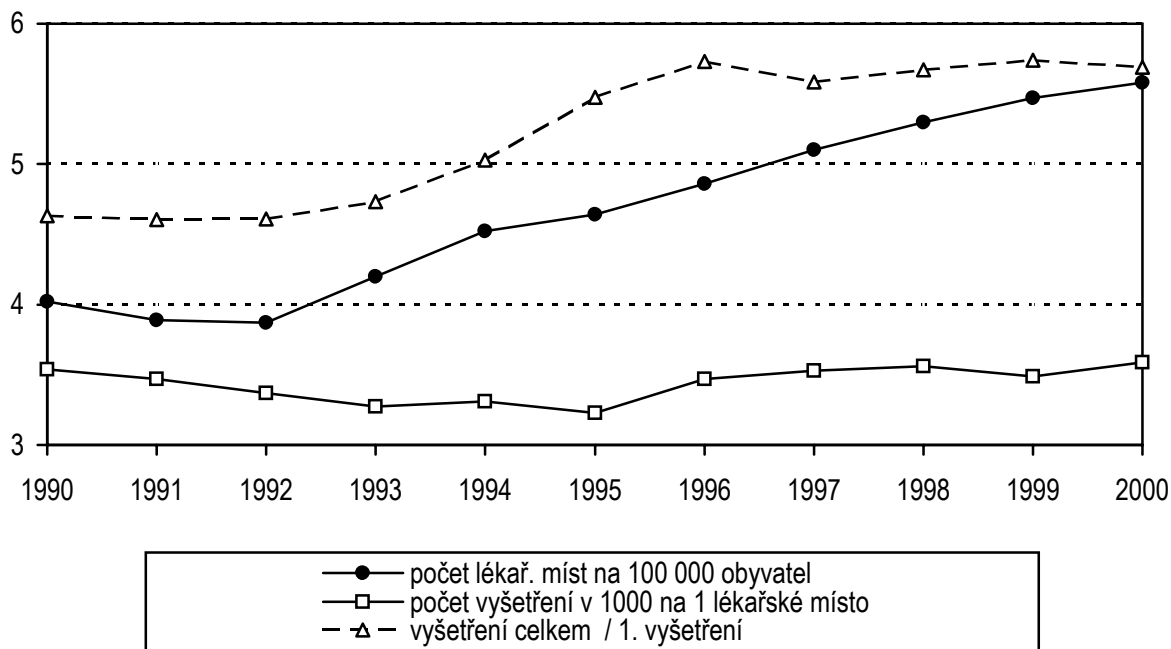
Do roku 1997 rezort zdravotnictví, od roku 1998 všechny rezorty

2. Počet lůžek na 1 lékařské místo v lůžkových psychiatrických zařízeních v letech 1990 - 2000

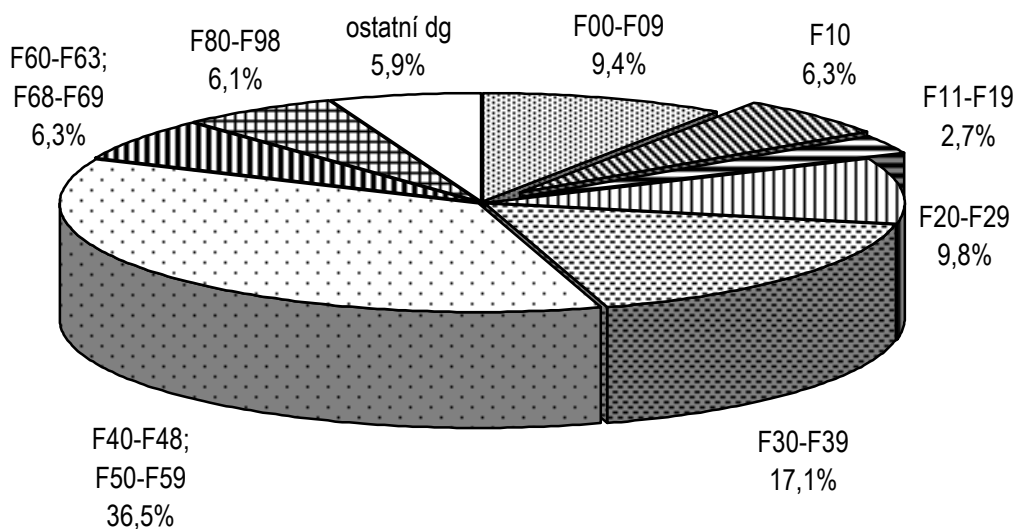


Do roku 1997 rezort zdravotnictví, od roku 1998 všechny rezorty

3. Počet lékařských míst a počet vyšetření v ambulantních psychiatrických zařízeních v letech 1990 - 2000

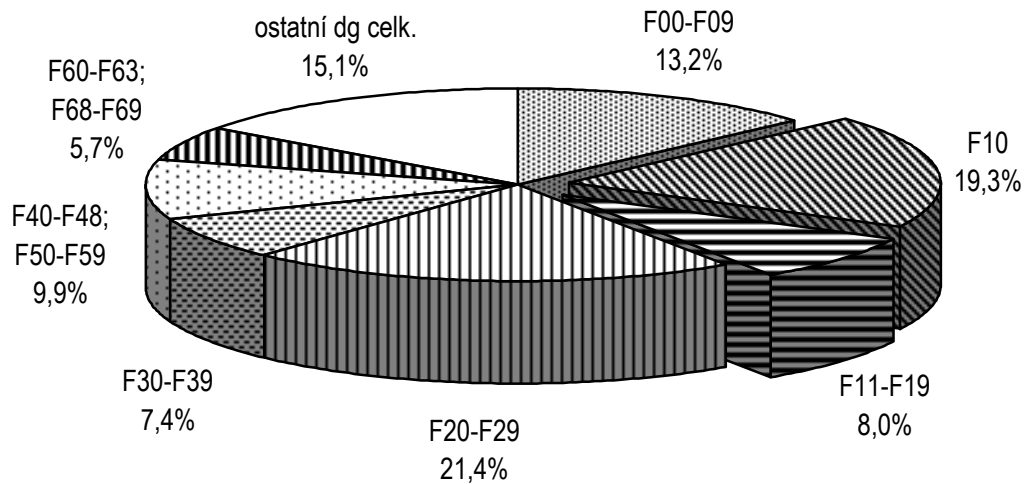


4. Struktura prvních vyšetření v ambulantních psychiatrických zařízeních podle skupin psychiatrických diagnóz v roce 2000



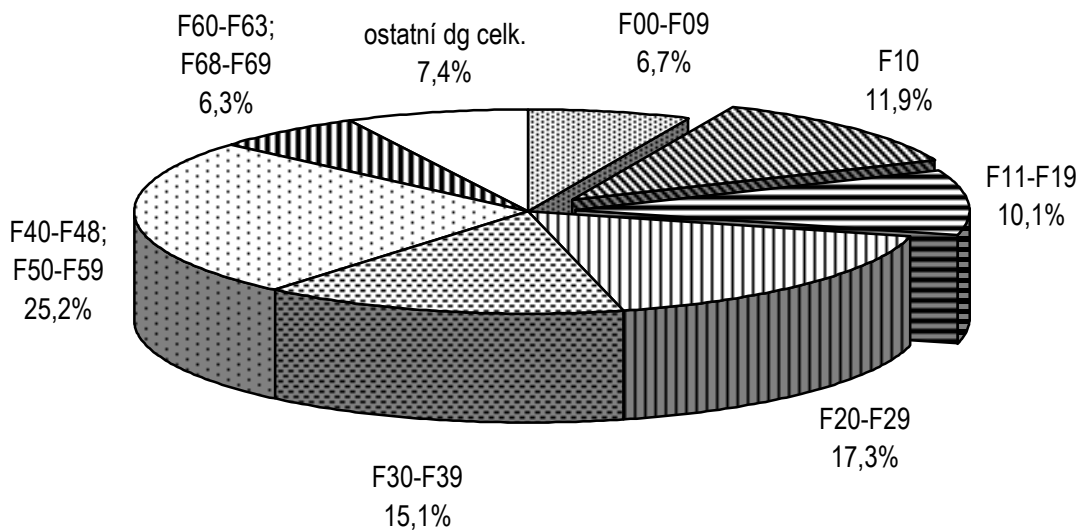
Všechny rezorty

5. Struktura hospitalizovaných v psychiatrických léčebnách podle skupin psychiatrických diagnóz v roce 2000



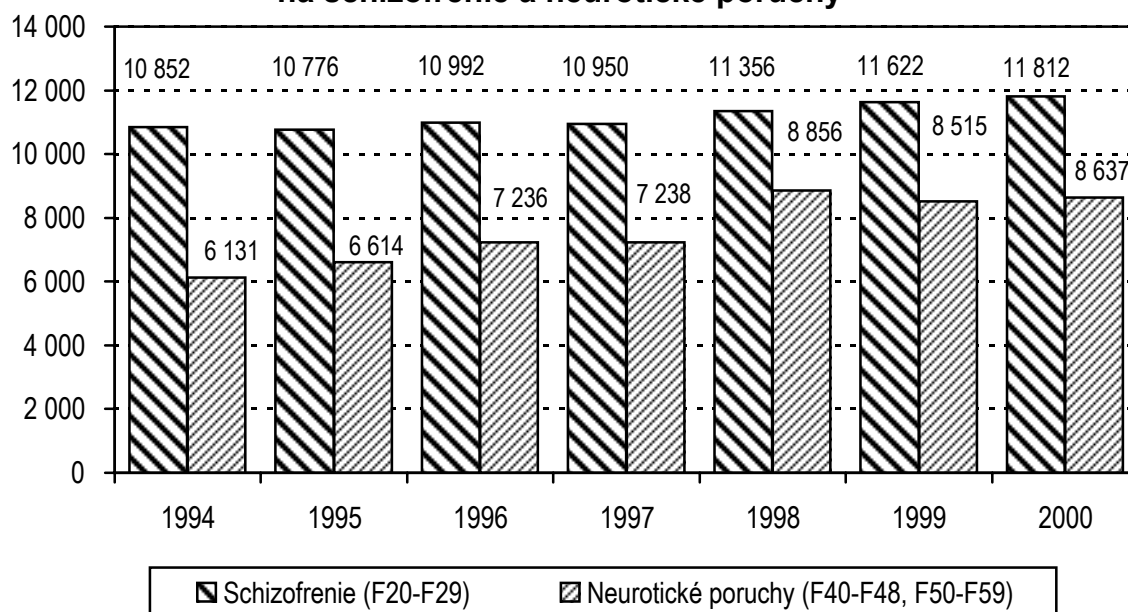
Všechny rezorty

6. Struktura hospitalizovaných na psychiatrických odděleních nemocnic podle skupin psychiatrických diagnóz v roce 2000



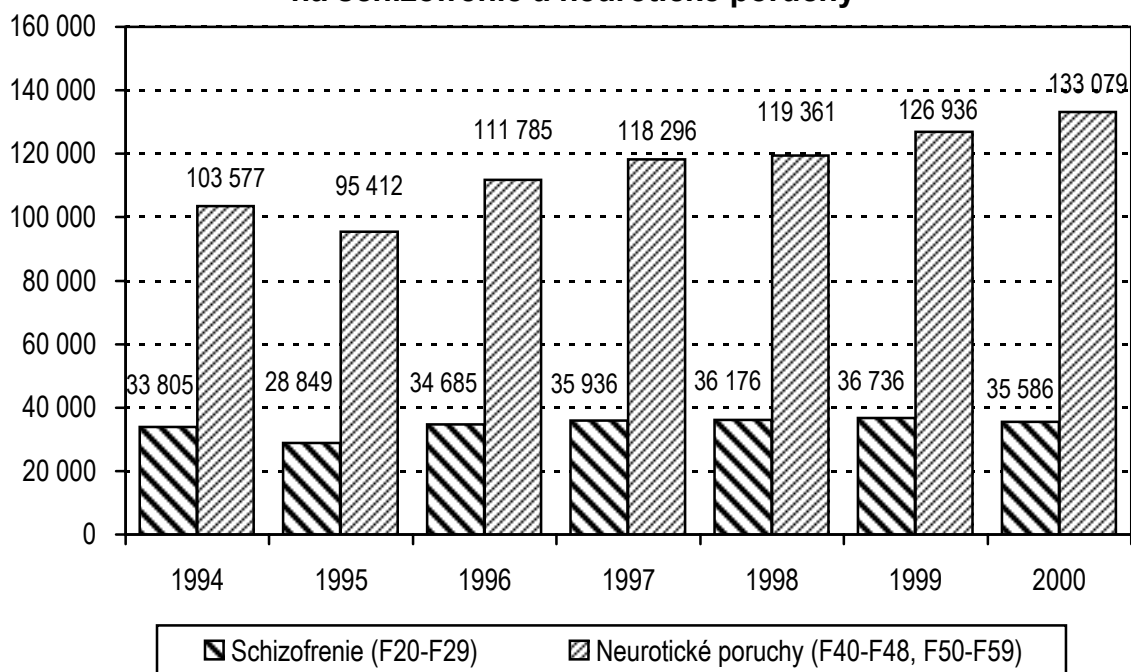
Všechny rezorty

7. Vývoj počtu hospitalizovaných v lůžkových psychiatrických zařízeních na schizofrenie a neurotické poruchy



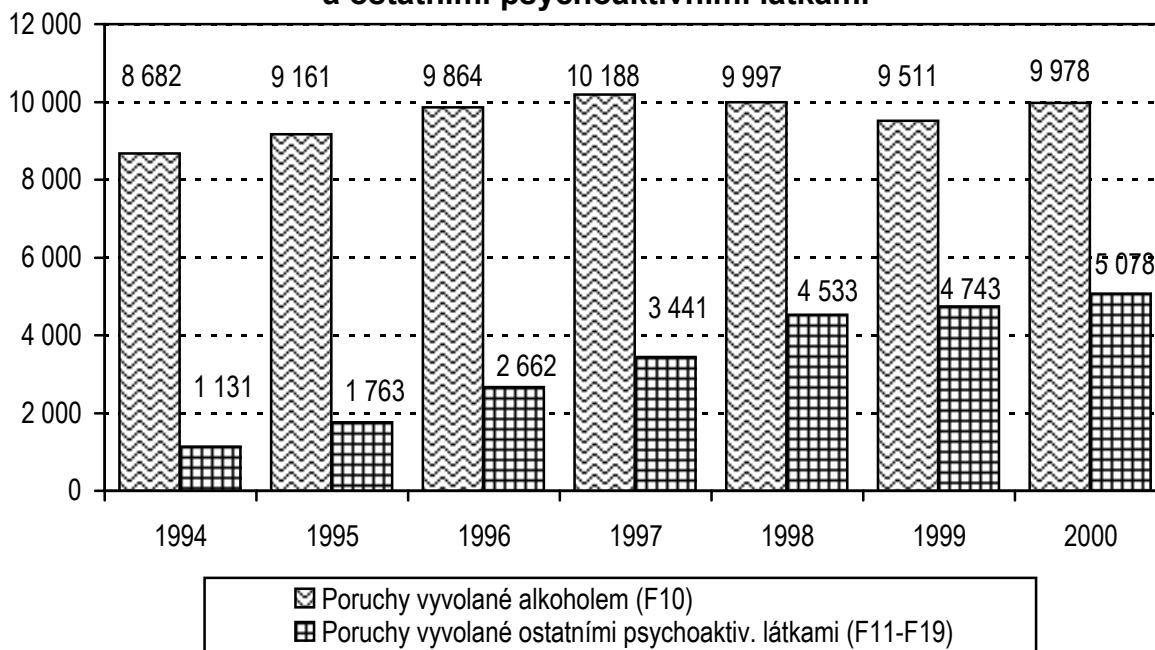
Do roku 1997 rezort zdravotnictví, od roku 1998 všechny rezorty

8. Vývoj počtu prvních vyšetření v roce v ambulantních psychiatrických zařízeních na schizofrenie a neurotické poruchy



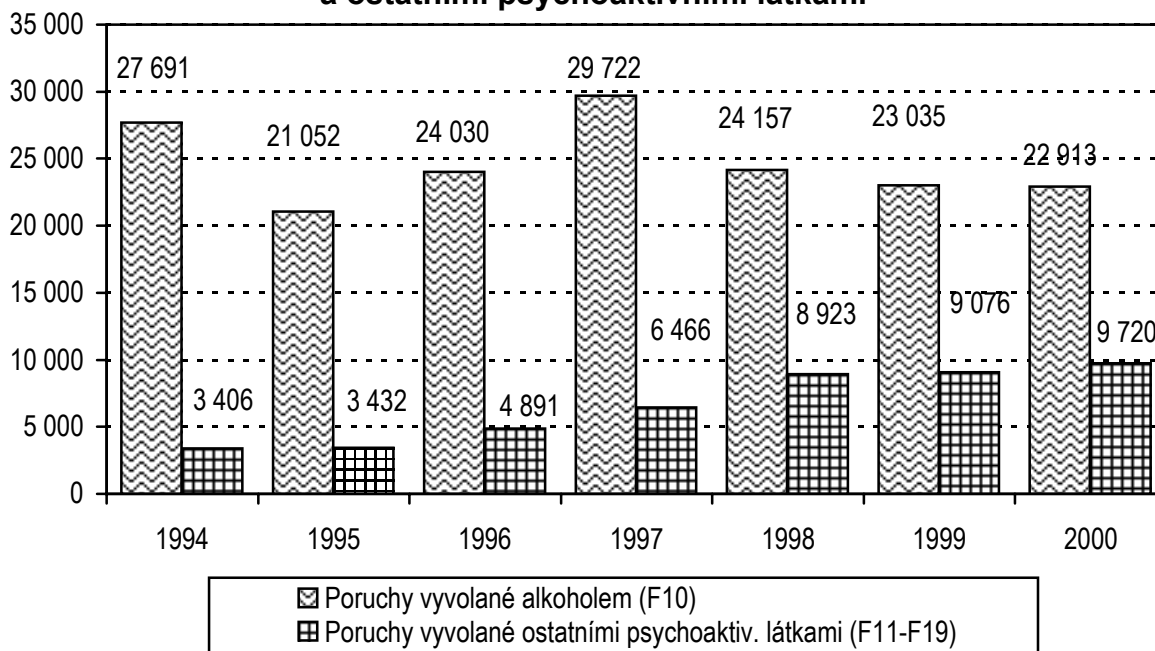
Do roku 1997 rezort zdravotnictví, od roku 1998 všechny rezorty

9. Vývoj počtu hospitalizovaných v lůžkových psychiatrických zařízeních na poruchy vyvolané alkoholem a ostatními psychoaktivními látkami



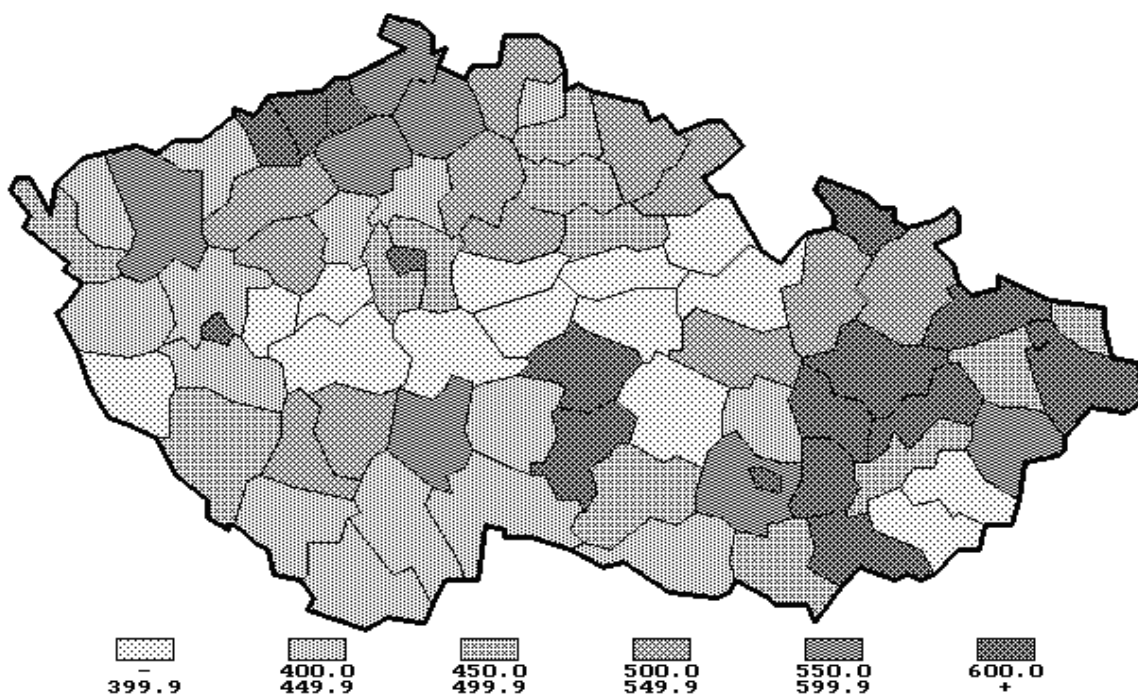
Do roku 1997 rezort zdravotnictví, od roku 1998 všechny rezorty

10. Vývoj počtu prvních vyšetření v roce v ambulantních psychiatrických zařízeních na poruchy vyvolané alkoholem a ostatními psychoaktivními látkami

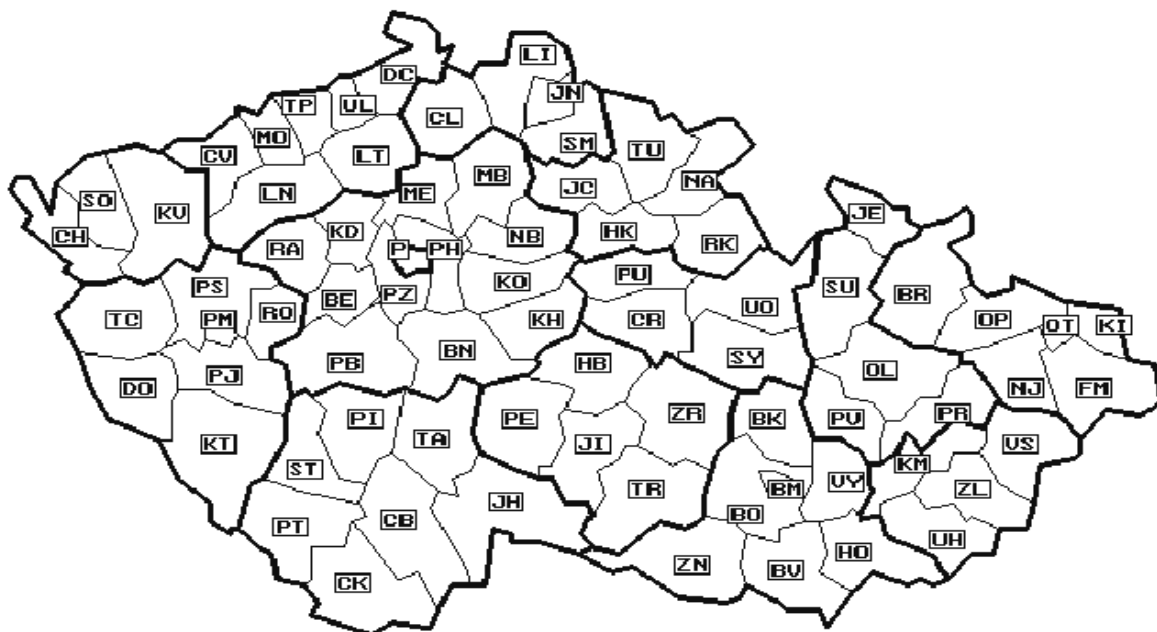


Do roku 1997 rezort zdravotnictví, od roku 1998 všechny rezorty

11. Hospitalizovaní v lůžkových psychiatrických zařízeních podle okresu bydliště na 100 000 obyvatel



12. Okresy České republiky



1.1 Vývoj sítě psychiatrických lůžkových zařízení

Psychiatrické léčebny

Rok	Počet					
	léčeben	z toho pro děti	lůžek	z toho pro děti	lékařských míst	z toho pro děti
1990	20	6	12 859	901	370,09	29,73
1995	21	5	10 366	485	429,76	20,60
1996	21	5	10 281	475	427,84	18,90
1997	21	5	10 186	405	442,12	19,49
1998	20	4	10 059	358	447,06	13,95
1999	20	4	10 007	358	456,35	15,19
2000	21	4	10 075	358	455,45	14,99

Psychiatrické léčebny

Rok	Počet lůžek		Využití lůžek v procentech ¹⁾	Počet všech lůžek pro děti na 10 000 dětí	Průměrná ošetrovací doba
	na 10 000 obyvatel	na 1 lékařské místo			
1990	12,4	34,7	83,0	4,0	101,3
1995	10,0	24,1	88,3	2,5	88,7
1996	10,0	24,0	89,9	2,5	85,2
1997	9,9	23,0	90,1	2,2	83,2
1998	9,8	22,5	88,7	2,0	80,5
1999	9,7	21,9	87,7	2,1	79,7
2000	9,8	22,1	88,0	2,1	79,3

1.1 Vývoj sítě psychiatrických lůžkových zařízení

Psychiatrická oddělení nemocnic

Rok	Počet		
	oddělení	lůžek	lékařských míst
1990	24	1 649	113,92
1995	27	1 398	126,09
1996	26	1 420	129,75
1997	26	1 367	127,68
1998	31	1 603	146,08
1999	32	1 598	145,45
2000	32	1 534	139,42

Psychiatrická oddělení nemocnic

Rok	Počet lůžek		Z celk. počtu lůžek v nemocnicích připadlo na psych. odd. v %	Využití lůžek		Průměrná ošetřovací doba
	na 10000 obyvatel	na 1 lékařské místo		v procentech 1)	ve dnech	
1990	1,6	14,5	2,0	85,0	283,4	32,6
1995	1,4	10,9	1,9	83,5	290,9	28,7
1996	1,4	10,9	2,0	84,9	300,4	26,3
1997	1,3	10,7	1,9	84,7	303,2	25,5
1998	1,6	11,0	2,2	80,1	278,4	24,6
1999	1,6	11,0	2,3	79,4	277,2	23,9
2000	1,6	11,0	2,3	79,7	274,9	23,3

¹⁾ K výpočtu použita skutečná lůžková kapacita

Pozn. : V roce 1997 bylo mezi psychiatrické léčebny zařazeno Psychiatrické centrum, Praha 8 (dříve: ostatní lůžková zařízení přímo řízená MZ ČR).

Do roku 1997 údaje za rezort zdravotnictví, od roku 1998 za všechny rezorty.

1.2 Vývoj sítě ambulantních psychiatrických zařízení

Rok	Ambulantní psychiatrická oddělení		Záchytné stanice		Ambulantní pracoviště AT ²⁾
	počet oddělení	počet lékař. míst ¹⁾	počet stanic	počet míst	počet
1990	.	418,00	29	263	179
1995	772	479,32	19	178	180
1996	773	501,21	19	139	233
1997	709	525,17	20	186	267
1998	738	545,44	19	176	275
1999	736	562,00	18	187	307
2000	744	573,29	18	185	320

¹⁾ Včetně ambulantních pracovišť AT

²⁾ Do roku 1992 bez ambulantních pracovišť AT (protialkoholních poraden) v psychiatrických léčebnách, od roku 1993 včetně

Pozn. : Do roku 1997 údaje za rezort zdravotnictví, od roku 1998 všechny rezorty

**2.1 Pacienti registrovaní v ambulantních pracovištích AT
užívající psychoaktivní látky**

Psychoaktivní látka	Věková skupina										Celkem	
	0 - 14		15 - 19		20 - 29		30 - 39		40 +		M	Ž
	M	Ž	M	Ž	M	Ž	M	Ž	M	Ž		
Opiáty a opioidy	-	1	477	258	1 752	729	386	74	99	39	2 714	1 101
Canabinoidy	20	12	446	183	323	100	42	5	14	7	845	307
Sedativa, hypnotika	-	1	39	33	131	130	134	162	174	318	478	644
Kokain	-	-	5	1	17	1	7	3	10	8	39	13
Stimulancia	3	3	435	310	1 338	536	383	75	57	29	2 216	953
Halucinogeny	1	-	66	33	96	33	12	-	3	-	178	66
Prchavá rozpustidla	11	1	103	15	100	9	24	1	14	2	252	28
Kombinace drog	4	5	246	95	603	195	132	47	46	57	1 031	399
Jiné	-	-	23	13	42	17	28	11	12	13	105	54
Drogy celkem	39	23	1 840	941	4 402	1 750	1 148	378	429	473	7 858	3 565
Tabák	17	13	64	38	185	134	206	175	281	164	753	524
Alkohol	5	2	344	95	3 377	1 072	5 803	2 335	10 033	3 955	19 562	7 459
Psychoaktivní látky celkem	61	38	2 248	1 074	7 964	2 956	7 157	2 888	10 743	4 592	28 173	11 548

2.2 Činnost ambulantních psychiatrických zařízení v krajích podle skupin psychiatrických diagnóz

Území, kraj	Počet prvních vyšetření ve sledovaném roce	z toho dg.				
		organické duševní poruchy F00-F09	poruchy vyvolané alkoholem F10	poruchy vyvol. ostat. psycho-aktiv. látkami F11-F19	schizofrenie F20-F29	afektivní poruchy F30-F39
Hl. m. Praha	75 056	5 401	2 691	2 779	6 590	13 454
Středočeský	26 217	3 305	1 674	831	2 705	5 010
Jihočeský	18 313	1 898	716	289	2 242	3 798
Plzeňský	20 991	2 135	1 372	891	1 743	3 801
Karlovarský	6 705	467	766	156	818	1 120
Ústecký	26 378	2 009	1 068	1 365	2 382	3 611
Liberecký	13 197	831	954	461	1 336	2 316
Královéhradecký	21 631	1 776	1 271	552	2 048	4 818
Pardubický	14 944	1 499	924	138	1 937	3 236
Vysočina	13 642	1 325	744	142	1 409	3 668
Jihomoravský	40 146	3 525	2 581	718	3 913	6 117
Olomoucký	34 018	2 935	2 839	741	2 535	4 662
Zlínský	14 532	1 342	1 740	117	2 014	2 172
Moravskoslezský	36 161	5 781	3 573	540	3 914	4 749
ČR	361 931	34 229	22 913	9 720	35 586	62 532

2.2 Činnost ambulantních psychiatrických zařízení v krajích podle skupin psychiatrických diagnóz

z toho dg.						Území, kraj
neurotické poruchy F40-F48, F50-F59	poruchy osobnosti F60-F63, F68-F69	sexuální poruchy F64-F66	mentální retardace F70-F79	vývojové poruchy v dětství a adolescenci F80-F98	neurčená duševní porucha F99	
27 357	5 668	761	1 123	3 897	1 284	Hl. m. Praha
9 273	2 175	123	1 747	1 717	94	Středočeský
7 880	799	136	941	2 459	36	Jihočeský
8 186	1 902	98	774	1 032	144	Plzeňský
1 886	547	19	625	534	48	Karlovarský
10 949	1 510	113	1 330	1 640	464	Ústecký
4 599	882	81	472	911	72	Liberecký
8 081	1 667	133	1 018	1 408	66	Královéhradecký
4 701	931	27	977	575	106	Pardubický
4 538	678	28	882	506	20	Vysočina
15 799	2 114	216	1 407	2 932	157	Jihomoravský
13 143	1 756	129	1 348	1 936	1 529	Olomoucký
4 529	674	24	759	1 182	29	Zlínský
12 158	1 704	178	1 775	1 443	204	Moravskoslezský
133 079	23 007	2 066	15 178	22 172	4 253	ČR

Pozn.: Protože je povoleno hlásit u jednoho pacienta více dg., neodpovídá součet dg. počtu prvních vyšetření

2.3 Činnost ambulantních psychiatrických zařízení v krajích podle pohlaví a věkových skupin

Území, kraj	Muži	Ženy	Celkem	v tom věková skupina		
				0 - 14	15 - 19	20 +
Počet vyšetření celkem						
Hl. m. Praha	185 096	294 662	479 758	17 364	22 013	440 381
Středočeský	54 565	85 906	140 471	4 411	6 026	130 034
Jihočeský	39 243	65 480	104 723	6 336	4 952	93 435
Plzeňský	42 143	71 340	113 483	3 499	4 049	105 935
Karlovarský	15 431	27 067	42 498	2 006	1 753	38 739
Ústecký	59 991	80 598	140 589	10 273	9 089	121 227
Liberecký	29 308	52 514	81 822	4 347	3 127	74 348
Královéhradecký	47 138	66 516	113 654	5 199	6 374	102 081
Pardubický	29 567	54 628	84 195	3 066	2 310	78 819
Vysočina	32 165	47 432	79 597	1 528	2 611	75 458
Jihomoravský	105 749	137 158	242 907	15 682	13 431	213 794
Olomoucký	72 209	97 683	169 892	8 359	10 795	150 738
Zlínský	30 491	41 723	72 214	4 024	1 977	66 213
Moravskoslezský	81 008	111 141	192 149	4 857	8 200	179 092
ČR	824 104	1 233 848	2 057 952	90 951	96 707	1 870 294
z toho prvních vyšetření ve sledovaném roce						
Hl. m. Praha	31 848	43 208	75 056	4 215	4 686	66 155
Středočeský	11 138	15 079	26 217	1 973	1 849	22 395
Jihočeský	7 344	10 969	18 313	2 038	1 042	15 233
Plzeňský	9 468	11 523	20 991	1 169	1 270	18 552
Karlovarský	2 879	3 826	6 705	741	476	5 488
Ústecký	12 044	14 334	26 378	1 977	2 300	22 101
Liberecký	6 146	7 051	13 197	1 077	783	11 337
Královéhradecký	9 181	12 450	21 631	1 674	1 274	18 683
Pardubický	5 607	9 337	14 944	859	525	13 560
Vysočina	5 501	8 141	13 642	388	772	12 482
Jihomoravský	18 181	21 965	40 146	3 394	3 494	33 258
Olomoucký	15 765	18 253	34 018	2 071	3 594	28 353
Zlínský	6 417	8 115	14 532	1 414	645	12 473
Moravskoslezský	16 702	19 459	36 161	1 481	1 919	32 761
ČR	158 221	203 710	361 931	24 471	24 629	312 831

2.3 Činnost ambulantních psychiatrických zařízení v krajích podle pohlaví a věkových skupin

Území, kraj	Muži	Ženy	Celkem	v tom věková skupina		
				0 - 14	15 - 19	20 +
První vyšetření ve sledovaném roce pacientů s dg. F10 ¹⁾						
Hl. m. Praha	1 678	1 013	2 691	-	45	2 646
Středočeský	1 276	398	1 674	16	138	1 520
Jihočeský	504	212	716	2	14	700
Plzeňský	1 092	280	1 372	-	30	1 342
Karlovarský	460	306	766	-	1	765
Ústecký	728	340	1 068	-	97	971
Liberecký	674	280	954	5	10	939
Královéhradecký	908	363	1 271	-	63	1 208
Pardubický	681	243	924	1	18	905
Vysočina	577	167	744	-	22	722
Jihomoravský	1 974	607	2 581	3	84	2 494
Olomoucký	2 018	821	2 839	1	225	2 613
Zlínský	1 255	485	1 740	1	9	1 730
Moravskoslezský	2 432	1 141	3 573	8	24	3 541
ČR	16 257	6 656	22 913	37	780	22 096
První vyšetření ve sledovaném roce pacientů s dg. F11-F19 ¹⁾						
Hl. m. Praha	1 876	903	2 779	5	643	2 131
Středočeský	691	140	831	6	160	665
Jihočeský	183	106	289	2	74	213
Plzeňský	746	145	891	-	183	708
Karlovarský	110	46	156	1	44	111
Ústecký	960	405	1 365	8	258	1 099
Liberecký	301	160	461	2	146	313
Královéhradecký	393	159	552	-	197	355
Pardubický	76	62	138	-	28	110
Vysočina	83	59	142	1	34	107
Jihomoravský	513	205	718	10	241	467
Olomoucký	545	196	741	24	243	474
Zlínský	70	47	117	1	26	90
Moravskoslezský	339	201	540	4	120	416
ČR	6 886	2 834	9 720	64	2 397	7 259

¹⁾ Dg. F10 - poruchy vyvolané alkoholem

Dg. F11-F19 - poruchy vyvolané ostatními psychoaktivními látkami

V případě výskytu více dg. současně rozhoduje ta, která převažuje

3.1 Odborní zdravotničtí pracovníci v psychiatrických léčebnách (přepočtený počet k 31. 12. 2000)

Zdravotnická zařízení řízená	Lékaři	Jiní odborní pracovníci ve zdravotnictví	Střední a nižší zdravot. pracovníci celkem	z toho					Pomocní zdravot. pracovníci celkem	Odborní zdravot. pracovníci celkem
				zdravotní sestry	dětské sestry	rehabilitační prac.	laboranti	ošetřovatelky		
MZ ČR	367,03	287,05	2 336,89	1 858,83	119,08	54,35	43,53	203,28	635,95	3 626,92
okresními úřady	85,42	71,01	773,32	607,59	78,08	14,71	6,50	46,50	70,06	999,81
obecními úřady	-	-	-	-	-	-	-	-	-	-
privátní	3,00	-	28,50	14,50	-	-	-	13,50	5,50	37,00
ČR celkem	455,45	358,06	3 138,71	2 480,92	197,16	69,06	50,03	263,28	711,51	4 663,73

3.2 Odborní zdravotničtí pracovníci v psychiatrických odděleních nemocnic (přepočtený počet k 31. 12. 2000)

Zdravotnická zařízení řízená	Lékařská místa	Střední zdravot. pracovníci celkem	v tom		Nižší a pomocní zdravotničtí pracovníci u lůžka
			u lůžka	mimo lůžko	
MZ ČR	82,95	306,90	285,52	21,38	63,01
okresními úřady	32,92	143,70	129,35	14,35	26,08
státní - ostat. rezorty	15,50	63,77	56,77	7,00	14,00
obecními úřady	2,09	8,20	7,00	1,20	2,00
privátní	5,96	21,58	20,58	1,00	2,00
ČR celkem	139,42	544,15	499,22	44,93	107,09

3.3 Odborní zdravotničtí pracovníci v ambulantních psychiatrických odděleních (přepočtený počet k 31. 12. 2000)

Zdravotnická zařízení	Lékařská místa	Střední zdravotničtí pracovníci celkem
ČR celkem	569,67	369,51
z toho privátní	440,04	221,60

Pozn.: Privátní zařízení - zřizovatel je fyzická osoba, církev, jiná právnická osoba

4.1 Vývoj počtu propuštěných a zemřelých z psychiatrických lůžkových zařízení

Rok	Propuštění a zemřelí absolutně			Propuštění a zemřelí na 100 000 obyvatel		
	psychiatrická odd. nemocnic	psychiatrické léčebny	celkem	psychiatrická odd. nemocnic	psychiatrické léčebny	celkem
1975	12 325	32 407	44 732	122,5	322,1	444,5
1980	13 565	34 569	48 134	131,4	334,8	466,1
1985	14 874	35 364	50 238	143,9	342,1	486,0
1986	15 296	35 666	50 962	147,9	344,9	492,8
1987	14 517	35 531	50 048	140,3	343,4	483,8
1988	13 987	35 257	49 244	135,1	340,4	475,5
1989	15 037	35 739	50 776	145,1	344,9	490,0
1990	14 123	34 367	48 490	136,3	331,6	467,9
1991	13 395	32 101	45 496	129,9	311,4	441,3
1992	12 772	32 747	45 519	123,8	317,4	441,2
1993	13 698	31 875 ¹⁾	45 573 ¹⁾	132,6	308,5 ¹⁾	441,1 ¹⁾
1994	14 482	34 967	49 449	140,1	338,3	478,4
1995	14 957	36 979	51 936	144,8	358,0	502,7
1996	16 157	39 083	55 240	156,6	378,9	535,5
1997	16 310	39 810	56 120	158,3	386,4	544,7
1998	18 639	39 825	58 464	181,1	386,8	567,9
1999	18 163	39 667	57 830	176,6	385,8	562,4
2000	18 444	40 270	58 714	179,5	392,0	571,6

¹⁾ Léčebny Kosmonosy a Havlíčkův Brod nedodaly data z hospitalizace, zde jsou připočteni jejich pacienti z dat výkazu lůžkového fondu (4707 případů)

Pozn.: Od roku 1998 jsou v datech za hospitalizované v této i následujících tabulkách zahrnuti pacienti z lůžkových zařízení všech rezortů

4.2 Vývoj počtu propuštěných a zemřelých z psychiatrických lůžkových zařízení hospitalizovaných na poruchy vyvolané alkoholem

Rok	Poruchy vyvolané alkoholem (dg. F10)					
	absolutně			na 100 000 obyvatel		
	muži	ženy	celkem	muži	ženy	celkem
1975	6 337	548	6 885	129,9	10,6	68,4
1980	6 628	813	7 441	132,3	15,3	72,1
1985	6 586	1 394	7 980	131,3	26,2	77,2
1986	6 694	1 386	8 080	133,3	26,1	78,1
1987	6 920	1 471	8 391	137,8	27,6	81,1
1988	6 784	1 543	8 327	134,8	29,0	80,4
1989	6 970	1 811	8 781	138,4	34,0	84,7
1990	6 713	1 861	8 574	133,3	34,9	82,7
1991	5 473	1 720	7 193	109,4	32,4	69,8
1992	5 130	1 835	6 965	102,4	34,6	67,5
1993 ¹⁾	3 915	1 278	5 193	78,0	24,1	50,3
1994	6 536	2 146	8 682	130,2	40,4	84,0
1995	6 821	2 340	9 161	135,9	44,1	88,7
1996	7 262	2 602	9 864	144,8	49,1	95,6
1997	7 564	2 624	10 188	151,0	49,6	98,9
1998	7 280	2 717	9 997	145,4	51,4	97,1
1999	6 850	2 661	9 511	136,9	50,4	92,5
2000	7 082	2 896	9 978	141,7	54,9	97,1

¹⁾ V roce 1993 psychiatrické léčebny Kosmonosy a Havlíčkův Brod nedodaly data z hospitalizace

4.3 Vývoj počtu propuštěných a zemřelých z psychiatrických lůžkových zařízení hospitalizovaných na poruchy vyvolané ostatními psychoaktivními látkami

Rok	Poruchy vyvolané ostatními psychoaktivními látkami (dg. F11-F19)					
	absolutně			na 100 000 obyvatel		
	muži	ženy	celkem	muži	ženy	celkem
1975	429	218	856	8,8	4,2	8,5
1980	519	239	758	10,4	4,5	7,3
1985	633	342	975	12,6	6,4	9,4
1986	585	397	982	11,7	7,5	9,5
1987	657	394	1 051	13,1	7,4	10,2
1988	497	352	849	9,9	6,6	8,2
1989	474	272	746	9,4	5,1	7,2
1990	477	239	716	9,5	4,5	6,9
1991	438	202	640	8,8	3,8	6,2
1992	443	213	656	8,8	4,0	6,4
1993 ¹⁾	433	182	615	8,6	3,4	6,0
1994	775	356	1 131	15,4	6,7	10,9
1995	1 250	513	1 763	24,9	9,7	17,1
1996	1 828	834	2 662	36,5	15,7	25,8
1997	2 216	1 225	3 441	44,2	23,1	33,4
1998	3 002	1 531	4 533	60,0	29,0	44,0
1999	3 145	1 598	4 743	62,9	30,3	46,1
2000	3 395	1 683	5 078	67,9	31,9	49,4

¹⁾ V roce 1993 psychiatrické léčebny Kosmonosy a Havlíčkův Brod nedodaly data z hospitalizace

4.4 Vývoj počtu propuštěných a zemřelých z psychiatrických lůžkových zařízení podle skupin psychiatrických diagnóz a pohlaví

Skupina psychiatrických diagnóz	Rok				
	1996	1997	1998	1999	2000
	muži				
F00-F09	2 433	2 573	2 718	2 835	3 039
F10	7 262	7 564	7 280	6 850	7 082
F11-F19	1 828	2 216	3 002	3 145	3 395
F20-F29	5 268	5 256	5 650	5 866	5 869
F30-F39	1 919	1 842	1 886	1 789	1 906
F40-F48, F50-F59	2 479	2 576	3 635	3 578	3 520
F60-F63, F68-F69	2 088	2 091	2 443	2 435	2 407
F64-F66	171	199	224	207	179
F70-F79	1 281	1 212	1 441	1 321	1 229
F80-F98	2 971	2 703	2 269	2 108	2 124
F99	19	15	37	22	38
Ostatní dg.	1 457	1 572	1 096	1 106	924
Celkem	29 176	29 819	31 681	31 262	31 712
	ženy				
F00-F09	3 251	3 430	3 589	3 591	3 517
F10	2 602	2 624	2 717	2 661	2 896
F11-F19	834	1 225	1 531	1 598	1 683
F20-F29	5 724	5 694	5 706	5 756	5 943
F30-F39	4 085	3 961	3 892	3 724	3 839
F40-F48, F50-F59	4 757	4 662	5 221	4 937	5 117
F60-F63, F68-F69	1 066	1 032	1 097	1 208	1 056
F64-F66	14	11	9	6	8
F70-F79	736	662	719	702	634
F80-F98	918	859	761	736	725
F99	17	17	57	44	39
Ostatní dg.	2 060	2 124	1 484	1 605	1 545
Celkem	26 064	26 301	26 783	26 568	27 002

4.4 Vývoj počtu propuštěných a zemřelých z psychiatrických lůžkových zařízení podle skupin psychiatrických diagnóz a pohlaví

Skupina psychiatrických diagnóz	Rok				
	1996	1997	1998	1999	2000
	celkem				
F00-F09	5 684	6 003	6 307	6 426	6 556
F10	9 864	10 188	9 997	9 511	9 978
F11-F19	2 662	3 441	4 533	4 743	5 078
F20-F29	10 992	10 950	11 356	11 622	11 812
F30-F39	6 004	5 803	5 778	5 513	5 745
F40-F48, F50-F59	7 236	7 238	8 856	8 515	8 637
F60-F63, F68-F69	3 154	3 123	3 540	3 643	3 463
F64-F66	185	210	233	213	187
F70-F79	2 017	1 874	2 160	2 023	1 863
F80-F98	3 889	3 562	3 030	2 844	2 849
F99	36	32	94	66	77
Ostatní dg.	3 517	3 696	2 580	2 711	2 469
Celkem	55 240	56 120	58 464	57 830	58 714

4.5 Počet propuštěných a zemřelých z psychiatrických lůžkových zařízení podle věkových skupin a pohlaví

Věková skupina	Psychiatrická oddělení nemocnic			Psychiatrické léčebny		
	muži	ženy	celkem	muži	ženy	celkem
0 - 3	16	1	17	20	3	23
4	23	3	26	17	4	21
5	17	9	26	28	5	33
6 - 9	273	86	359	421	148	569
10 - 14	397	285	682	958	346	1 304
15 - 17	294	488	782	602	463	1 065
18 - 19	970	386	1 356	675	437	1 112
20 - 24	1 544	888	2 432	2 485	1 266	3 751
25 - 29	923	643	1 566	2 126	1 040	3 166
30 - 34	790	617	1 407	1 981	1 046	3 027
35 - 39	687	806	1 493	2 029	1 251	3 280
40 - 44	661	911	1 572	2 233	1 553	3 786
45 - 49	788	1 049	1 837	2 385	1 855	4 240
50 - 54	570	926	1 496	1 924	1 584	3 508
55 - 59	419	541	960	1 345	1 058	2 403
60 - 64	175	375	550	745	802	1 547
65 - 69	198	380	578	618	877	1 495
70 - 74	153	385	538	629	1 108	1 737
75 - 79	127	341	468	616	1 343	1 959
80+	87	212	299	763	1 481	2 244
Celkem	9 112	9 332	18 444	22 600	17 670	40 270

4.6 Počet propuštěných a zemřelých z psychiatrických lůžkových zařízení podle skupin psychiatrických diagnóz a pohlaví

Skupina psych. diagnóz	Psychiatrická oddělení nemocnic			Psychiatrické léčebny		
	muži	ženy	celkem	muži	ženy	celkem
F00-F09	551	691	1 242	2 488	2 826	5 314
F10	1 338	861	2 199	5 744	2 035	7 779
F11-F19	1 175	693	1 868	2 220	990	3 210
F20-F29	1 463	1 721	3 184	4 406	4 222	8 628
F30-F39	912	1 870	2 782	994	1 969	2 963
F40-F48, F50-F59	1 922	2 727	4 649	1 598	2 390	3 988
F60-F63, F68-F69	813	340	1 153	1 594	716	2 310
F64-F66	7	2	9	172	6	178
F70-F79	146	77	223	1 083	557	1 640
F80-F98	696	238	934	1 428	487	1 915
F99	26	26	52	12	13	25
Ostatní dg.	63	86	149	861	1 459	2 320
Celkem	9 112	9 332	18 444	22 600	17 670	40 270

4.7 Počet propuštěných a zemřelých z psychiatrických lůžkových zařízení podle skupin psychiatrických diagnóz, věkových skupin a pohlaví

Skupina psych. diagnóz	Věková skupina										
	0-3	4	5	6-9	10-14	15-17	18-19	20-24	25-29	30-34	35-39
muži											
F00-F09	-	-	-	5	14	13	15	40	47	55	65
F10	3	-	1	1	3	8	41	255	485	771	971
F11-F19	-	-	-	-	21	221	487	1 534	549	248	135
F20-F29	-	-	-	-	23	129	181	786	864	734	656
F30-F39	-	-	-	-	9	28	18	110	103	117	154
F40-F48, F50-F59	-	-	1	16	57	77	534	560	381	339	300
F60-F63, F68-F69	-	-	-	-	11	62	249	494	394	308	251
F64-F66	-	-	-	-	3	5	8	29	30	28	35
F70-F79	10	11	11	91	65	89	66	162	159	138	113
F80-F98	23	29	32	579	1 140	254	31	21	5	5	4
F99	-	-	-	1	1	-	1	6	2	2	3
Ostatní dg.	-	-	-	1	8	10	14	32	30	26	29
Celkem	36	40	45	694	1 355	896	1 645	4 029	3 049	2 771	2 716
ženy											
F00-F09	-	-	2	-	5	5	5	18	14	18	38
F10	-	-	-	5	5	11	16	70	200	252	382
F11-F19	-	-	-	-	16	249	331	610	159	65	49
F20-F29	-	-	-	-	17	81	121	501	554	587	643
F30-F39	-	-	-	-	11	32	37	143	134	173	256
F40-F48, F50-F59	-	-	-	17	161	339	219	523	383	374	500
F60-F63, F68-F69	-	-	-	-	5	37	52	169	137	106	105
F64-F66	-	-	-	-	-	-	-	1	-	2	1
F70-F79	2	-	4	28	41	29	28	88	78	71	61
F80-F98	2	7	7	181	361	153	4	3	1	-	1
F99	-	-	-	-	-	2	1	4	2	2	2
Ostatní dg.	-	-	1	3	9	13	9	24	21	13	19
Celkem	4	7	14	234	631	951	823	2 154	1 683	1 663	2 057

4.7 Počet propuštěných a zemřelých z psychiatrických lůžkových zařízení podle skupin psychiatrických diagnóz, věkových skupin a pohlaví

Věková skupina									Celkem	Skupina psych. diagnóz
40-44	45-49	50-54	55-59	60-64	65-69	70-74	75-79	80+		
muži										
89	150	207	240	222	331	438	480	628	3 039	F00-F09
1 212	1 332	998	593	230	111	45	13	9	7 082	F10
62	61	38	20	5	1	-	3	10	3 395	F11-F19
654	677	509	328	147	82	55	22	22	5 869	F20-F29
173	266	261	257	124	139	72	55	20	1 906	F30-F39
314	338	237	159	66	57	43	25	16	3 520	F40-F48, F50-F59
215	190	118	54	37	7	5	10	2	2 407	F60-F63, F68-F69
12	22	1	3	1	2	-	-	-	179	F64-F66
116	76	40	38	19	11	7	5	2	1 229	F70-F79
-	-	-	-	-	1	-	-	-	2 124	F80-F98
1	8	9	2	-	1	1	-	-	38	F99
46	53	76	70	69	73	116	130	141	924	Ostatní dg.
2 894	3 173	2 494	1 764	920	816	782	743	850	31 712	Celkem
ženy										
42	67	101	107	160	318	553	905	1 159	3 517	F00-F09
551	616	420	212	84	46	15	8	3	2 896	F10
49	46	45	32	12	8	5	7	-	1 683	F11-F19
678	775	693	453	307	210	182	108	33	5 943	F20-F29
391	508	517	399	293	349	299	220	77	3 839	F30-F39
547	645	487	254	175	167	158	110	58	5 117	F40-F48, F50-F59
118	102	92	48	33	21	19	8	4	1 056	F60-F63, F68-F69
1	-	-	1	-	-	-	2	-	8	F64-F66
52	55	37	22	19	8	7	2	2	634	F70-F79
-	1	-	1	-	-	1	1	1	725	F80-F98
4	7	5	2	3	2	2	1	-	39	F99
31	82	113	68	91	128	252	312	356	1 545	Ostatní dg.
2 464	2 904	2 510	1 599	1 177	1 257	1 493	1 684	1 693	27 002	Celkem

4.7 Počet propuštěných a zemřelých z psychiatrických lůžkových zařízení podle skupin psychiatrických diagnóz, věkových skupin a pohlaví

Skupina psych. diagnóz	Věková skupina										
	0-3	4	5	6-9	10-14	15-17	18-19	20-24	25-29	30-34	35-39
	celkem										
F00-F09	-	-	2	5	19	18	20	58	61	73	103
F10	3	-	1	6	8	19	57	325	685	1 023	1 353
F11-F19	-	-	-	-	37	470	818	2 144	708	313	184
F20-F29	-	-	-	-	40	210	302	1 287	1 418	1 321	1 299
F30-F39	-	-	-	-	20	60	55	253	237	290	410
F40-F48, F50-F59	-	-	1	33	218	416	753	1 083	764	713	800
F60-F63, F68-F69	-	-	-	-	16	99	301	663	531	414	356
F64-F66	-	-	-	-	3	5	8	30	30	30	36
F70-F79	12	11	15	119	106	118	94	250	237	209	174
F80-F98	25	36	39	760	1 501	407	35	24	6	5	5
F99	-	-	-	1	1	2	2	10	4	4	5
Ostatní dg.	-	-	1	4	17	23	23	56	51	39	48
Celkem	40	47	59	928	1 986	1 847	2 468	6 183	4 732	4 434	4 773

4.7 Počet propuštěných a zemřelých z psychiatrických lůžkových zařízení podle skupin psychiatrických diagnóz, věkových skupin a pohlaví

Věková skupina									Celkem	Skupina psych. diagnóz
40-44	45-49	50-54	55-59	60-64	65-69	70-74	75-79	80+		
celkem										
131	217	308	347	382	649	991	1 385	1 787	6 556	F00-F09
1 763	1 948	1 418	805	314	157	60	21	12	9 978	F10
111	107	83	52	17	9	5	10	10	5 078	F11-F19
1 332	1 452	1 202	781	454	292	237	130	55	11 812	F20-F29
564	774	778	656	417	488	371	275	97	5 745	F30-F39
861	983	724	413	241	224	201	135	74	8 637	F40-F48, F50-F59
333	292	210	102	70	28	24	18	6	3 463	F60-F63, F68-F69
13	22	1	4	1	2	-	2	-	187	F64-F66
168	131	77	60	38	19	14	7	4	1 863	F70-F79
-	1	-	1	-	1	1	1	1	2 849	F80-F98
5	15	14	4	3	3	3	1	-	77	F99
77	135	189	138	160	201	368	442	497	2 469	Ostatní dg.
5 358	6 077	5 004	3 363	2 097	2 073	2 275	2 427	2 543	58 714	Celkem

4.8 Počet propuštěných a zemřelých z psychiatrických lůžkových zařízení podle délky pobytu a pohlaví

Délka pobytu ve dnech	Psychiatrická oddělení nemocnic			Psychiatrické léčebny		
	muži	ženy	celkem	muži	ženy	celkem
1 - 14	4 273	3 598	7 871	6 840	4 418	11 258
15 - 30	2 570	2 867	5 437	4 397	3 615	8 012
31 - 90	2 134	2 739	4 873	7 356	7 053	14 409
91 - 180	131	123	254	2 684	1 719	4 403
181 - 365	4	5	9	770	470	1 240
366 a více	-	-	-	553	395	948
Celkem	9 112	9 332	18 444	22 600	17 670	40 270

4.9 Počet propuštěných a zemřelých z psychiatrických lůžkových zařízení podle skupin psychiatrických diagnóz, délky pobytu a pohlaví

Skupina psych. diagnóz	Délka pobytu ve dnech						Celkem
	1-14	15-30	31-90	91-180	181-365	366 a více	
muži							
F00-F09	1 103	773	799	187	98	79	3 039
F10	2 734	1 163	1 897	1 078	128	82	7 082
F11-F19	2 218	438	473	222	41	3	3 395
F20-F29	1 136	1 206	2 464	614	238	211	5 869
F30-F39	380	544	853	94	28	7	1 906
F40-F48, F50-F59	1 497	1 055	878	76	9	5	3 520
F60-F63, F68-F69	1 016	616	618	117	26	14	2 407
F64-F66	31	16	33	23	35	41	179
F70-F79	362	292	317	100	79	79	1 229
F80-F98	325	639	866	247	44	3	2 124
F99	20	4	13	1	-	-	38
Ostatní dg.	291	221	279	56	48	29	924
Celkem	11 113	6 967	9 490	2 815	774	553	31 712
ženy							
F00-F09	930	894	1 193	278	116	106	3 517
F10	1 272	406	765	428	20	5	2 896
F11-F19	1 013	230	312	107	20	1	1 683
F20-F29	987	1 492	2 667	486	156	155	5 943
F30-F39	656	1 062	1 872	197	37	15	3 839
F40-F48, F50-F59	2 038	1 287	1 674	99	16	3	5 117
F60-F63, F68-F69	432	266	309	35	8	6	1 056
F64-F66	3	2	1	2	-	-	8
F70-F79	179	187	174	40	26	28	634
F80-F98	125	267	261	66	5	1	725
F99	20	9	9	1	-	-	39
Ostatní dg.	361	380	555	103	71	75	1 545
Celkem	8 016	6 482	9 792	1 842	475	395	27 002

4.9 Počet propuštěných a zemřelých z psychiatrických lůžkových zařízení podle skupin psychiatrických diagnóz, délky pobytu a pohlaví

Skupina psych. diagnóz	Délka pobytu ve dnech						Celkem
	1-14	15-30	31-90	91-180	181-365	366 a více	
	celkem						
F00-F09	2 033	1 667	1 992	465	214	185	6 556
F10	4 006	1 569	2 662	1 506	148	87	9 978
F11-F19	3 231	668	785	329	61	4	5 078
F20-F29	2 123	2 698	5 131	1 100	394	366	11 812
F30-F39	1 036	1 606	2 725	291	65	22	5 745
F40-F48, F50-F59	3 535	2 342	2 552	175	25	8	8 637
F60-F63, F68-F69	1 448	882	927	152	34	20	3 463
F64-F66	34	18	34	25	35	41	187
F70-F79	541	479	491	140	105	107	1 863
F80-F98	450	906	1 127	313	49	4	2 849
F99	40	13	22	2	-	-	77
Ostatní dg.	652	601	834	159	119	104	2 469
Celkem	19 129	13 449	19 282	4 657	1 249	948	58 714

4.10 Počet propuštěných a zemřelých z psychiatrických lůžkových zařízení podle skupin psychiatrických diagnóz, důvodu přijetí a pohlaví

Skupina psychiatrických diagnóz	Důvod přijetí					Celkem
	ochranná léčba	sociální	diagnostický	léčebný	jiný	
muži						
F00-F09	14	2	101	2 901	21	3 039
F10	93	3	422	6 496	68	7 082
F11-F19	75	4	364	2 930	22	3 395
F20-F29	51	5	308	5 466	39	5 869
F30-F39	16	1	89	1 796	4	1 906
F40-F48, F50-F59	9	3	168	3 307	33	3 520
F60-F63, F68-F69	31	3	132	2 214	27	2 407
F64-F66	90	-	4	84	1	179
F70-F79	17	2	79	1 116	15	1 229
F80-F98	-	3	121	1 999	1	2 124
F99	-	-	2	35	1	38
Ostatní dg.	2	-	39	867	16	924
Celkem	398	26	1 829	29 211	248	31 712
ženy						
F00-F09	4	4	123	3 358	28	3 517
F10	9	2	134	2 712	39	2 896
F11-F19	20	1	118	1 535	9	1 683
F20-F29	17	4	277	5 620	25	5 943
F30-F39	22	1	147	3 646	23	3 839
F40-F48, F50-F59	27	6	253	4 770	61	5 117
F60-F63, F68-F69	5	1	59	981	10	1 056
F64-F66	-	-	-	8	-	8
F70-F79	-	5	34	593	2	634
F80-F98	-	-	39	684	2	725
F99	-	-	-	36	3	39
Ostatní dg.	2	1	69	1 452	21	1 545
Celkem	106	25	1 253	25 395	223	27 002

4.10 Počet propuštěných a zemřelých z psychiatrických lůžkových zařízení podle skupin psychiatrických diagnóz, důvodu přijetí a pohlaví

Skupina psychiatrických diagnóz	Důvod přijetí					Celkem
	ochranná léčba	sociální	diagnostický	léčebný	jiný	
	celkem					
F00-F09	18	6	224	6 259	49	6 556
F10	102	5	556	9 208	107	9 978
F11-F19	95	5	482	4 465	31	5 078
F20-F29	68	9	585	11 086	64	11 812
F30-F39	38	2	236	5 442	27	5 745
F40-F48, F50-F59	36	9	421	8 077	94	8 637
F60-F63, F68-F69	36	4	191	3 195	37	3 463
F64-F66	90	-	4	92	1	187
F70-F79	17	7	113	1 709	17	1 863
F80-F98	-	3	160	2 683	3	2 849
F99	-	-	2	71	4	77
Ostatní dg.	4	1	108	2 319	37	2 469
Celkem	504	51	3 082	54 606	471	58 714

4.11 Počet propuštěných a zemřelých z psychiatrických lůžkových zařízení podle skupin psychiatrických diagnóz, pořadí přijetí, pohlaví a průměrného věku

Skupina psychiatrických diagnóz	Pořadí přijetí v životě			Celkem	Průměrný věk
	poprvé	opakovaně	nezjištěno		
	muži				
F00-F09	1 182	1 449	408	3 039	63,3
F10	1 994	4 409	679	7 082	43,0
F11-F19	1 044	1 714	637	3 395	24,7
F20-F29	1 001	4 006	862	5 869	37,4
F30-F39	591	1 075	240	1 906	47,7
F40-F48, F50-F59	1 771	1 300	449	3 520	34,3
F60-F63 F68-F69	725	1 309	373	2 407	32,1
F64-F66	40	102	37	179	32,8
F70-F79	226	880	123	1 229	29,0
F80-F98	880	933	311	2 124	11,4
F99	19	3	16	38	40,2
Ostatní dg.	343	519	62	924	55,7
Celkem	9 816	17 699	4 197	31 712	37,4
	ženy				
F00-F09	1 314	1 626	577	3 517	72,2
F10	756	1 717	423	2 896	43,4
F11-F19	478	823	382	1 683	25,0
F20-F29	1 110	3 923	910	5 943	42,8
F30-F39	1 080	2 328	431	3 839	51,8
F40-F48, F50-F59	2 232	2 342	543	5 117	39,8
F60-F63 F68-F69	269	615	172	1 056	37,2
F64-F66	2	3	3	8	42,0
F70-F79	142	434	58	634	32,0
F80-F98	327	279	119	725	12,3
F99	17	3	19	39	44,6
Ostatní dg.	602	793	150	1 545	64,9
Celkem	8 329	14 886	3 787	27 002	45,5

4.11 Počet propuštěných a zemřelých z psychiatrických lůžkových zařízení podle skupin psychiatrických diagnóz, pořadí přijetí, pohlaví a průměrného věku

Skupina psychiatrických diagnóz	Pořadí přijetí v životě			Celkem	Průměrný věk
	poprvé	opakovaně	nezjištěno		
	celkem				
F00-F09	2 496	3 075	985	6 556	68,2
F10	2 750	6 126	1 102	9 978	43,1
F11-F19	1 522	2 537	1 019	5 078	24,8
F20-F29	2 111	7 929	1 772	11 812	40,1
F30-F39	1 671	3 403	671	5 745	50,4
F40-F48, F50-F59	4 003	3 642	992	8 637	37,5
F60-F63 F68-F69	994	1 924	545	3 463	33,7
F64-F66	42	105	40	187	33,2
F70-F79	368	1 314	181	1 863	30,0
F80-F98	1 207	1 212	430	2 849	11,6
F99	36	6	35	77	42,5
Ostatní dg.	945	1 312	212	2 469	61,5
Celkem	18 145	32 585	7 984	58 714	41,1

4.12 Počet propuštěných z psychiatrických lůžkových zařízení podle skupin psychiatrických diagnóz, potřeby další péče po propuštění a pohlaví

Skupina psychiatrických diagnóz	Potřeba další péče po propuštění						Celkem
	žádná	dočasná ambulantní	trvalá ambulantní	ústavní léčba	ústavní sociální služba	ošetřovatelská péče	
muži							
F00-F09	304	447	1 063	375	126	58	2 374
F10	1 100	2 731	2 542	565	24	11	6 974
F11-F19	820	1 321	601	642	7	2	3 393
F20-F29	1 016	537	3 632	508	91	4	5 789
F30-F39	253	516	971	119	9	2	1 870
F40-F48, F50-F59	552	2 218	624	101	9	1	3 506
F60-F63, F68-F69	483	1 135	670	97	14	2	2 402
F64-F66	33	20	88	38	-	-	179
F70-F79	143	186	538	122	197	10	1 196
F80-F98	118	1 405	443	148	9	1	2 124
F99	13	9	12	4	-	-	38
Ostatní dg.	82	239	275	79	24	9	708
Celkem	4 917	10 764	11 459	2 798	510	100	30 553
ženy							
F00-F09	477	510	1 185	413	269	59	2 913
F10	520	1 018	1 114	212	9	1	2 874
F11-F19	458	546	367	300	7	4	1 682
F20-F29	1 025	617	3 704	405	104	9	5 866
F30-F39	411	988	2 202	175	23	3	3 802
F40-F48, F50-F59	695	2 701	1 540	151	9	10	5 107
F60-F63, F68-F69	194	380	436	31	11	1	1 053
F64-F66	2	3	2	-	-	-	7
F70-F79	69	103	240	57	140	5	614
F80-F98	79	444	156	41	5	-	725
F99	12	11	14	-	-	2	39
Ostatní dg.	156	435	443	95	79	14	1 222
Celkem	4 098	7 756	11 403	1 880	656	108	25 904

4.12 Počet propuštěných z psychiatrických lůžkových zařízení podle skupin psychiatrických diagnóz, potřeby další péče po propuštění a pohlaví

Skupina psychiatrických diagnóz	Potřeba další péče po propuštění						Celkem
	žádná	dočasná ambulantní	trvalá ambulantní	ústavní léčba	ústavní sociální služba	ošetřovatelská péče	
	celkem						
F00-F09	781	957	2 248	788	395	117	5 287
F10	1 620	3 749	3 656	777	33	12	9 848
F11-F19	1 278	1 867	968	942	14	6	5 075
F20-F29	2 041	1 154	7 336	913	195	13	11 655
F30-F39	664	1 504	3 173	294	32	5	5 672
F40-F48, F50-F59	1 247	4 919	2 164	252	18	11	8 613
F60-F63, F68-F69	677	1 515	1 106	128	25	3	3 455
F64-F66	35	23	90	38	-	-	186
F70-F79	212	289	778	179	337	15	1 810
F80-F98	197	1 849	599	189	14	1	2 849
F99	25	20	26	4	-	2	77
Ostatní dg.	238	674	718	174	103	23	1 930
Celkem	9 015	18 520	22 862	4 678	1 166	208	56 457

4.13 Počet zemřelých v psychiatrických lůžkových zařízeních podle věkových skupin a pohlaví

Věková skupina	Psychiatrická oddělení nemocnic			Psychiatrické léčebny		
	muži	ženy	celkem	muži	ženy	celkem
0 - 3	-	-	-	-	-	-
4	-	-	-	-	-	-
5	-	-	-	-	-	-
6 - 9	-	-	-	-	-	-
10 - 14	-	-	-	-	-	-
15 - 17	-	-	-	-	-	-
18 - 19	-	-	-	2	-	2
20 - 24	-	-	-	4	2	6
25 - 29	-	-	-	10	3	13
30 - 34	-	-	-	6	8	14
35 - 39	-	-	-	12	3	15
40 - 44	-	-	-	26	11	37
45 - 49	-	-	-	42	18	60
50 - 54	2	1	3	73	28	101
55 - 59	4	2	6	74	28	102
60 - 64	-	1	1	78	26	104
65 - 69	1	3	4	108	57	165
70 - 74	-	2	2	164	140	304
75 - 79	8	7	15	199	268	467
80+	8	7	15	338	483	821
Zemřelí celkem	23	23	46	1 136	1 075	2 211

4.14 Počet zemřelých v psychiatrických lůžkových zařízeních podle délky pobytu a pohlaví

Délka pobytu ve dnech	Psychiatrická oddělení nemocnic			Psychiatrické léčebny		
	muži	ženy	celkem	muži	ženy	celkem
1 - 14	14	11	25	453	290	743
15 - 30	5	5	10	204	188	392
31 - 90	4	7	11	222	260	482
91 - 180	-	-	-	80	133	213
181 - 365	-	-	-	71	70	141
366 a více	-	-	-	106	134	240
Zemřelí celkem	23	23	46	1 136	1 075	2 211
z toho pitváno	11	17	28	471	444	915

4.15 Počet propuštěných a zemřelých z psychiatrických lůžkových zařízení ve věku 15 let a starších podle kraje bydliště a pohlaví

Území, kraj bydliště	Propuštění a zemřelí - věk 15 let a více					
	absolutně			na 100 000 obyvatel ¹⁾		
	muži	ženy	celkem	muži	ženy	celkem
Hl. m. Praha	4 023	3 988	8 011	842,7	732,8	784,1
Středočeský	2 467	2 124	4 591	546,4	440,6	491,8
Jihočeský	1 471	1 441	2 912	580,8	538,8	559,2
Plzeňský	1 279	1 282	2 561	568,0	536,9	552,0
Karlovarský	743	655	1 398	608,4	502,3	553,6
Ústecký	2 922	2 186	5 108	877,8	620,2	745,3
Liberecký	963	1 068	2 031	561,9	578,8	570,7
Královéhradecký	1 298	1 229	2 527	586,9	514,5	549,3
Pardubický	956	803	1 759	467,9	369,1	416,9
Vysočina	1 302	991	2 293	619,1	451,8	533,7
Jihomoravský	3 648	3 163	6 811	798,8	638,1	715,2
Olomoucký	2 233	2 118	4 351	868,1	763,9	814,1
Zlínský	2 031	1 604	3 635	846,0	622,1	730,1
Moravskoslezský	4 058	3 430	7 488	793,4	628,5	708,3
Bydliště v ČR	29 394	26 082	55 476	710,9	585,8	646,0
Bydliště neudáno	-	-	-	-	-	-
Bezdomovci	48	5	53	1,2	0,1	0,6
Cizinci	100	25	125	x	x	x
Hospitalizovaní v ČR celkem	29 542	26 112	55 654	714,4	586,5	648,1

¹⁾ Nápočty na 100 000 obyvatel příslušného územního celku, pohlaví a věku

4.16 Počet propuštěných a zemřelých z psychiatrických lůžkových zařízení ve věku 15 let a starších podle kraje bydliště, skupin psychiatrických diagnóz a pohlaví

Území, kraj bydliště	Skupina psychiatrických diagnóz					
	1	2	3	4	5	6
	muži					
Hl. m. Praha	404	728	1 074	761	257	331
Středočeský	242	572	366	506	169	224
Jihočeský	164	269	129	388	107	200
Plzeňský	146	269	92	256	114	168
Karlovarský	66	134	68	152	55	131
Ústecký	218	431	715	537	211	309
Liberecký	69	252	81	186	65	130
Královéhradecký	83	322	68	259	140	197
Pardubický	60	306	44	207	63	100
Vysočina	90	356	49	296	90	153
Jihomoravský	403	860	287	802	204	490
Olomoucký	254	606	108	406	114	275
Zlínský	223	647	54	395	109	195
Moravskoslezský	587	1 270	219	660	192	533
Bydliště v ČR	3 009	7 022	3 354	5 811	1 890	3 436
Bydliště neudáno	-	-	-	-	-	-
Bezdomovci	3	24	2	2	1	6
Cizinci	8	28	18	33	6	4
Hospitalizovaní v ČR celkem	3 020	7 074	3 374	5 846	1 897	3 446

4.16 Počet propuštěných a zemřelých z psychiatrických lůžkových zařízení ve věku 15 let a starších podle kraje bydliště, skupin psychiatrických diagnóz a pohlaví

Skupina psychiatrických diagnóz						Celkem	Území, kraj bydliště
7	8	9	10	11	12		
muži							
261	23	75	52	4	53	4 023	Hl. m. Praha
211	24	88	31	3	31	2 467	Středočeský
118	3	47	14	-	32	1 471	Jihočeský
97	11	71	10	1	44	1 279	Plzeňský
67	10	29	7	1	23	743	Karlovarský
277	12	124	43	10	35	2 922	Ústecký
104	14	24	19	9	10	963	Liberecký
145	17	34	11	1	21	1 298	Královéhradecký
97	4	30	14	1	30	956	Pardubický
98	13	106	7	2	42	1 302	Vysočina
275	19	94	34	-	180	3 648	Jihomoravský
177	1	103	29	3	157	2 233	Olomoucký
161	3	60	17	1	166	2 031	Zlínský
295	22	156	33	-	91	4 058	Moravskoslezský
2 383	176	1 041	321	36	915	29 394	Bydliště v ČR
-	-	-	-	-	-	-	Bydliště neudáno
10	-	-	-	-	-	48	Bezdomovci
3	-	-	-	-	-	100	Cizinci
2 396	176	1 041	321	36	915	29 542	Hospitalizovaní v ČR celkem

4.16 Počet propuštěných a zemřelých z psychiatrických lůžkových zařízení ve věku 15 let a starších podle kraje bydliště, skupin psychiatrických diagnóz a pohlaví

Území, kraj bydliště	Skupina psychiatrických diagnóz					
	1	2	3	4	5	6
	ženy					
Hl. m. Praha	595	483	614	844	519	564
Středočeský	290	218	116	534	338	375
Jihočeský	196	119	49	409	206	300
Plzeňský	186	107	64	287	249	233
Karlovarský	61	58	30	178	110	122
Ústecký	224	150	290	479	395	420
Liberecký	97	143	74	272	128	233
Královéhradecký	91	154	57	268	199	333
Pardubický	59	118	21	179	158	140
Vysočina	115	113	30	211	187	173
Jihomoravský	442	311	103	706	474	680
Olomoucký	293	240	43	430	244	360
Zlínský	165	185	34	414	242	293
Moravskoslezský	694	486	140	699	375	710
Bydliště v ČR	3 508	2 885	1 665	5 910	3 824	4 936
Bydliště neudáno	-	-	-	-	-	-
Bezdomovci	-	-	-	3	-	2
Cizinci	2	1	2	13	4	1
Hospitalizovaní v ČR celkem	3 510	2 886	1 667	5 926	3 828	4 939

4.16 Počet propuštěných a zemřelých z psychiatrických lůžkových zařízení ve věku 15 let a starších podle kraje bydliště, skupin psychiatrických diagnóz a pohlaví

Skupina psychiatrických diagnóz						Celkem	Území, kraj bydliště	
7	8	9	10	11	12			
ženy								
157	2	39	30	4	137	3 988	Hl. m. Praha	
119	-	55	7	8	64	2 124	Středočeský	
57	-	22	12	-	71	1 441	Jihočeský	
33	1	39	10	1	72	1 282	Plzeňský	
41	-	25	6	-	24	655	Karlovarský	
107	1	44	15	13	48	2 186	Ústecký	
69	-	21	9	6	16	1 068	Liberecký	
59	-	19	8	1	40	1 229	Královéhradecký	
60	-	19	2	-	47	803	Pardubický	
59	-	27	4	-	72	991	Vysočina	
93	-	42	29	2	281	3 163	Jihomoravský	
69	3	61	8	2	365	2 118	Olomoucký	
29	-	39	6	1	196	1 604	Zlínský	
98	1	107	21	1	98	3 430	Moravskoslezský	
1 050	8	559	167	39	1 531	26 082	Bydliště v ČR	
-	-	-	-	-	-	-	Bydliště neudáno	
-	-	-	-	-	-	5	Bezdomovci	
1	-	-	-	-	1	25	Cizinci	
1 051	8	559	167	39	1 532	26 112	Hospitalizovaní v ČR celkem	

4.16 Počet propuštěných a zemřelých z psychiatrických lůžkových zařízení ve věku 15 let a starších podle kraje bydliště, skupin psychiatrických diagnóz a pohlaví

Území, kraj bydliště	Skupina psychiatrických diagnóz					
	1	2	3	4	5	6
	celkem					
Hl. m. Praha	999	1 211	1 688	1 605	776	895
Středočeský	532	790	482	1 040	507	599
Jihočeský	360	388	178	797	313	500
Plzeňský	332	376	156	543	363	401
Karlovarský	127	192	98	330	165	253
Ústecký	442	581	1 005	1 016	606	729
Liberecký	166	395	155	458	193	363
Královéhradecký	174	476	125	527	339	530
Pardubický	119	424	65	386	221	240
Vysočina	205	469	79	507	277	326
Jihomoravský	845	1 171	390	1 508	678	1 170
Olomoucký	547	846	151	836	358	635
Zlínský	388	832	88	809	351	488
Moravskoslezský	1 281	1 756	359	1 359	567	1 243
Bydliště v ČR	6 517	9 907	5 019	11 721	5 714	8 372
Bydliště neudáno	-	-	-	-	-	-
Bezdomovci	3	24	2	5	1	8
Cizinci	10	29	20	46	10	5
Hospitalizovaní v ČR celkem	6 530	9 960	5 041	11 772	5 725	8 385

4.16 Počet propuštěných a zemřelých z psychiatrických lůžkových zařízení ve věku 15 let a starších podle kraje bydliště, skupin psychiatrických diagnóz a pohlaví

Skupina psychiatrických diagnóz						Celkem	Území, kraj bydliště
7	8	9	10	11	12		
celkem							
418	25	114	82	8	190	8 011	Hl. m. Praha
330	24	143	38	11	95	4 591	Středočeský
175	3	69	26	-	103	2 912	Jihočeský
130	12	110	20	2	116	2 561	Plzeňský
108	10	54	13	1	47	1 398	Karlovarský
384	13	168	58	23	83	5 108	Ústecký
173	14	45	28	15	26	2 031	Liberecký
204	17	53	19	2	61	2 527	Královéhradecký
157	4	49	16	1	77	1 759	Pardubický
157	13	133	11	2	114	2 293	Vysočina
368	19	136	63	2	461	6 811	Jihomoravský
246	4	164	37	5	522	4 351	Olomoucký
190	3	99	23	2	362	3 635	Zlínský
393	23	263	54	1	189	7 488	Moravskoslezský
3 433	184	1 600	488	75	2 446	55 476	Bydliště v ČR
-	-	-	-	-	-	-	Bydliště neudáno
10	-	-	-	-	-	53	Bezdomovci
4	-	-	-	-	1	125	Cizinci
3 447	184	1 600	488	75	2 447	55 654	Hospitalizovaní v ČR celkem

Pozn.: Názvy skupin diagnóz a zahrnuté diagnózy dle MKN-10 jsou uvedeny v tabulce č. 5

4.17 Počet propuštěných a zemřelých z psychiatrických lůžkových zařízení ve věku 15 let a starších podle kraje bydliště, skupin psychiatrických diagnóz a pohlaví na 100 000 obyvatel

Území, kraj bydliště	Skupina psychiatrických diagnóz					
	1	2	3	4	5	6
	muži na 100 000 obyvatel ¹⁾					
Hl. m. Praha	84,6	152,5	225,0	159,4	53,8	69,3
Středočeský	53,6	126,7	81,1	112,1	37,4	49,6
Jihočeský	64,8	106,2	50,9	153,2	42,2	79,0
Plzeňský	64,8	119,5	40,9	113,7	50,6	74,6
Karlovarský	54,0	109,7	55,7	124,5	45,0	107,3
Ústecký	65,5	129,5	214,8	161,3	63,4	92,8
Liberecký	40,3	147,1	47,3	108,5	37,9	75,9
Královéhradecký	37,5	145,6	30,7	117,1	63,3	89,1
Pardubický	29,4	149,8	21,5	101,3	30,8	48,9
Vysočina	42,8	169,3	23,3	140,7	42,8	72,7
Jihomoravský	88,2	188,3	62,8	175,6	44,7	107,3
Olomoucký	98,7	235,6	42,0	157,8	44,3	106,9
Zlínský	92,9	269,5	22,5	164,5	45,4	81,2
Moravskoslezský	114,8	248,3	42,8	129,0	37,5	104,2
Bydliště v ČR	72,8	169,8	81,1	140,5	45,7	83,1
	ženy na 100 000 obyvatel ¹⁾					
Hl. m. Praha	109,3	88,8	112,8	155,1	95,4	103,6
Středočeský	60,2	45,2	24,1	110,8	70,1	77,8
Jihočeský	73,3	44,5	18,3	152,9	77,0	112,2
Plzeňský	77,9	44,8	26,8	120,2	104,3	97,6
Karlovarský	46,8	44,5	23,0	136,5	84,4	93,6
Ústecký	63,6	42,6	82,3	135,9	112,1	119,2
Liberecký	52,6	77,5	40,1	147,4	69,4	126,3
Královéhradecký	38,1	64,5	23,9	112,2	83,3	139,4
Pardubický	27,1	54,2	9,7	82,3	72,6	64,3
Vysočina	52,4	51,5	13,7	96,2	85,3	78,9
Jihomoravský	89,2	62,7	20,8	142,4	95,6	137,2
Olomoucký	105,7	86,6	15,5	155,1	88,0	129,8
Zlínský	64,0	71,8	13,2	160,6	93,9	113,6
Moravskoslezský	127,2	89,0	25,7	128,1	68,7	130,1
Bydliště v ČR	78,8	64,8	37,4	132,7	85,9	110,9

4.17 Počet propuštěných a zemřelých z psychiatrických lůžkových zařízení ve věku 15 let a starších podle kraje bydliště, skupin psychiatrických diagnóz a pohlaví na 100 000 obyvatel

Skupina psychiatrických diagnóz						Celkem	Území, kraj bydliště
7	8	9	10	11	12		
muži na 100 000 obyvatel ¹⁾							
54,7	4,8	15,7	10,9	0,8	11,1	842,7	Hl. m. Praha
46,7	5,3	19,5	6,9	0,7	6,9	546,4	Středočeský
46,6	1,2	18,6	5,5	-	12,6	580,8	Jihočeský
43,1	4,9	31,5	4,4	0,4	19,5	568,0	Plzeňský
54,9	8,2	23,7	5,7	0,8	18,8	608,4	Karlovarský
83,2	3,6	37,2	12,9	3,0	10,5	877,8	Ústecký
60,7	8,2	14,0	11,1	5,3	5,8	561,9	Liberecký
65,6	7,7	15,4	5,0	0,5	9,5	586,9	Královéhradecký
47,5	2,0	14,7	6,9	0,5	14,7	467,9	Pardubický
46,6	6,2	50,4	3,3	1,0	20,0	619,1	Vysočina
60,2	4,2	20,6	7,4	-	39,4	798,8	Jihomoravský
68,8	0,4	40,0	11,3	1,2	61,0	868,1	Olomoucký
67,1	1,2	25,0	7,1	0,4	69,1	846,0	Zlínský
57,7	4,3	30,5	6,5	-	17,8	793,4	Moravskoslezský
57,6	4,3	25,2	7,8	0,9	22,1	710,9	Bydliště v ČR
ženy na 100 000 obyvatel ¹⁾							
28,8	0,4	7,2	5,5	0,7	25,2	732,8	Hl. m. Praha
24,7	-	11,4	1,5	1,7	13,3	440,6	Středočeský
21,3	-	8,2	4,5	-	26,5	538,8	Jihočeský
13,8	0,4	16,3	4,2	0,4	30,2	536,9	Plzeňský
31,4	-	19,2	4,6	-	18,4	502,3	Karlovarský
30,4	0,3	12,5	4,3	3,7	13,6	620,2	Ústecký
37,4	-	11,4	4,9	3,3	8,7	578,8	Liberecký
24,7	-	8,0	3,3	0,4	16,7	514,5	Královéhradecký
27,6	-	8,7	0,9	-	21,6	369,1	Pardubický
26,9	-	12,3	1,8	-	32,8	451,8	Vysočina
18,8	-	8,5	5,9	0,4	56,7	638,1	Jihomoravský
24,9	1,1	22,0	2,9	0,7	131,6	763,9	Olomoucký
11,2	-	15,1	2,3	0,4	76,0	622,1	Zlínský
18,0	0,2	19,6	3,8	0,2	18,0	628,5	Moravskoslezský
23,6	0,2	12,6	3,8	0,9	34,4	585,8	Bydliště v ČR

4.17 Počet propuštěných a zemřelých z psychiatrických lůžkových zařízení ve věku 15 let a starších podle kraje bydliště, skupin psychiatrických diagnóz a pohlaví na 100 000 obyvatel

Území, kraj bydliště	Skupina psychiatrických diagnóz					
	1	2	3	4	5	6
	celkem na 100 000 obyvatel ¹⁾					
Hl. m. Praha	97,8	118,5	165,2	157,1	76,0	87,6
Středočeský	57,0	84,6	51,6	111,4	54,3	64,2
Jihočeský	69,1	74,5	34,2	153,1	60,1	96,0
Plzeňský	71,6	81,0	33,6	117,0	78,2	86,4
Karlovarský	50,3	76,0	38,8	130,7	65,3	100,2
Ústecký	64,5	84,8	146,6	148,2	88,4	106,4
Liberecký	46,6	111,0	43,6	128,7	54,2	102,0
Královéhradecký	37,8	103,5	27,2	114,6	73,7	115,2
Pardubický	28,2	100,5	15,4	91,5	52,4	56,9
Vysočina	47,7	109,2	18,4	118,0	64,5	75,9
Jihomoravský	88,7	123,0	41,0	158,3	71,2	122,9
Olomoucký	102,3	158,3	28,3	156,4	67,0	118,8
Zlínský	77,9	167,1	17,7	162,5	70,5	98,0
Moravskoslezský	121,2	166,1	34,0	128,5	53,6	117,6
Bydliště v ČR	75,9	115,4	58,4	136,5	66,5	97,5

4.17 Počet propuštěných a zemřelých z psychiatrických lůžkových zařízení ve věku 15 let a starších podle kraje bydliště, skupin psychiatrických diagnóz a pohlaví na 100 000 obyvatel

Skupina psychiatrických diagnóz						Celkem	Území, kraj bydliště
7	8	9	10	11	12		
celkem na 100 000 obyvatel ¹⁾							
40,9	2,4	11,2	8,0	0,8	18,6	784,1	Hl. m. Praha
35,4	2,6	15,3	4,1	1,2	10,2	491,8	Středočeský
33,6	0,6	13,3	5,0	-	19,8	559,2	Jihočeský
28,0	2,6	23,7	4,3	0,4	25,0	552,0	Plzeňský
42,8	4,0	21,4	5,1	0,4	18,6	553,6	Karlovarský
56,0	1,9	24,5	8,5	3,4	12,1	745,3	Ústecký
48,6	3,9	12,6	7,9	4,2	7,3	570,7	Liberecký
44,3	3,7	11,5	4,1	0,4	13,3	549,3	Královéhradecký
37,2	0,9	11,6	3,8	0,2	18,3	416,9	Pardubický
36,5	3,0	31,0	2,6	0,5	26,5	533,7	Vysočina
38,6	2,0	14,3	6,6	0,2	48,4	715,2	Jihomoravský
46,0	0,7	30,7	6,9	0,9	97,7	814,1	Olomoucký
38,2	0,6	19,9	4,6	0,4	72,7	730,1	Zlínský
37,2	2,2	24,9	5,1	0,1	17,9	708,3	Moravskoslezský
40,0	2,1	18,6	5,7	0,9	28,5	646,0	Bydliště v ČR

¹⁾ Nápočty na 100 000 obyvatel příslušného územního celku, pohlaví a věku

Pozn.: Názvy skupin diagnóz a zahrnuté diagnózy dle MKN-10 jsou uvedeny v tabulce č. 5

4.18 Počet propuštěných a zemřelých z psychiatrických lůžkových zařízení ve věku 15 let a starších podle rodinného stavu, věkových skupin a pohlaví

Věková skupina	Rodinný stav						Celkem
	svobodný/á	ženatý, vdaná	rozvedený/á	ovdovělý/á	druh, družka	nezjištěn	
	muži						
15-19	2 469	17	1	2	1	51	2 541
20-24	3 715	121	34	3	10	146	4 029
25-29	2 199	413	267	5	9	156	3 049
30-34	1 409	668	524	12	4	154	2 771
35-39	1 098	788	674	11	5	140	2 716
40-44	925	964	836	26	5	138	2 894
45-49	791	1 212	935	42	4	189	3 173
50-54	513	1 093	719	43	7	119	2 494
55-59	324	812	472	55	5	96	1 764
60-64	151	458	191	78	2	40	920
65+	249	1 621	263	757	4	297	3 191
Celkem	13 843	8 167	4 916	1 034	56	1 526	29 542
	ženy						
15-19	1 728	12	-	-	-	34	1 774
20-24	1 835	206	53	3	8	49	2 154
25-29	911	537	174	13	4	44	1 683
30-34	445	834	305	11	6	62	1 663
35-39	337	1 109	511	30	5	65	2 057
40-44	262	1 318	714	88	7	75	2 464
45-49	275	1 608	783	137	6	95	2 904
50-54	223	1 361	629	202	3	92	2 510
55-59	142	785	377	224	7	64	1 599
60-64	92	528	203	299	1	54	1 177
65+	320	1 334	507	3 433	4	529	6 127
Celkem	6 570	9 632	4 256	4 440	51	1 163	26 112

4.18 Počet propuštěných a zemřelých z psychiatrických lůžkových zařízení ve věku 15 let a starších podle rodinného stavu, věkových skupin a pohlaví

Věková skupina	Rodinný stav						Celkem
	svobodný/á	ženatý, vdaná	rozvedený/á	ovdovělý/á	druh, družka	nezjištěn	
	celkem						
15-19	4 197	29	1	2	1	85	4 315
20-24	5 550	327	87	6	18	195	6 183
25-29	3 110	950	441	18	13	200	4 732
30-34	1 854	1 502	829	23	10	216	4 434
35-39	1 435	1 897	1 185	41	10	205	4 773
40-44	1 187	2 282	1 550	114	12	213	5 358
45-49	1 066	2 820	1 718	179	10	284	6 077
50-54	736	2 454	1 348	245	10	211	5 004
55-59	466	1 597	849	279	12	160	3 363
60-64	243	986	394	377	3	94	2 097
65+	569	2 955	770	4 190	8	826	9 318
Celkem	20 413	17 799	9 172	5 474	107	2 689	55 654

4.19 Počet propuštěných a zemřelých z psychiatrických lůžkových zařízení ve věku 15 let a starších podle rodinného stavu, skupin psychiatrických diagnóz a pohlaví

Skupina psychiatrických diagnóz	Rodinný stav						Celkem
	svobodný/á	ženatý, vdaná	rozvedený/á	ovdovělý/á	druh, družka	nezjištěn	
	muži						
F00-F09	446	1 392	380	548	4	250	3 020
F10	1 826	2 692	2 115	129	21	291	7 074
F11-F19	2 781	244	199	4	5	141	3 374
F20-F29	3 755	848	858	55	6	324	5 846
F30-F39	455	1 001	285	79	9	68	1 897
F40-F48, F50-F59	1 601	1 066	505	70	9	195	3 446
F60-F63, F68-F69	1 423	403	405	16	2	147	2 396
F64-F66	124	13	28	-	-	11	176
F70-F79	960	22	17	2	-	40	1 041
F80-F98	310	4	-	1	-	6	321
F99	11	14	8	1	-	2	36
Ostatní dg.	151	468	116	129	-	51	915
Celkem	13 843	8 167	4 916	1 034	56	1 526	29 542
	ženy						
F00-F09	208	750	345	1 853	5	349	3 510
F10	292	1 503	762	190	11	128	2 886
F11-F19	1 244	231	107	30	-	55	1 667
F20-F29	1 870	2 025	1 298	436	15	282	5 926
F30-F39	498	1 975	558	708	2	87	3 828
F40-F48, F50-F59	1 331	2 255	765	456	11	121	4 939
F60-F63, F68-F69	390	361	213	57	4	26	1 051
F64-F66	4	1	-	-	-	3	8
F70-F79	438	40	43	15	3	20	559
F80-F98	162	3	1	-	-	1	167
F99	8	21	6	4	-	-	39
Ostatní dg.	125	467	158	691	-	91	1 532
Celkem	6 570	9 632	4 256	4 440	51	1 163	26 112

4.19 Počet propuštěných a zemřelých z psychiatrických lůžkových zařízení ve věku 15 let a starších podle rodinného stavu, skupin psychiatrických diagnóz a pohlaví

Skupina psychiatrických diagnóz	Rodinný stav						Celkem
	svobodný/á	ženatý, vdaná	rozvedený/á	ovdovělý/á	druh, družka	nezjištěn	
	celkem						
F00-F09	654	2 142	725	2 401	9	599	6 530
F10	2 118	4 195	2 877	319	32	419	9 960
F11-F19	4 025	475	306	34	5	196	5 041
F20-F29	5 625	2 873	2 156	491	21	606	11 772
F30-F39	953	2 976	843	787	11	155	5 725
F40-F48, F50-F59	2 932	3 321	1 270	526	20	316	8 385
F60-F63, F68-F69	1 813	764	618	73	6	173	3 447
F64-F66	128	14	28	-	-	14	184
F70-F79	1 398	62	60	17	3	60	1 600
F80-F98	472	7	1	1	-	7	488
F99	19	35	14	5	-	2	75
Ostatní dg.	276	935	274	820	-	142	2 447
Celkem	20 413	17 799	9 172	5 474	107	2 689	55 654

4.20 Počet propuštěných a zemřelých z psychiatrických lůžkových zařízení ve věku 0 - 14 let podle kraje bydliště a pohlaví

Území, kraj bydliště	Propuštění a zemřelí - věk 0 - 14 let					
	absolutně			na 100 000 obyvatel ¹⁾		
	chlapci	dívky	celkem	chlapci	dívky	celkem
Hl. m. Praha	236	115	351	28,3	14,6	21,6
Středočeský	148	63	211	16,1	7,2	11,7
Jihočeský	55	16	71	10,2	3,1	6,7
Plzeňský	123	63	186	27,3	14,8	21,2
Karlovarský	66	19	85	24,6	7,5	16,3
Ústecký	416	123	539	57,3	17,8	38,1
Liberecký	131	59	190	34,9	16,5	25,9
Královéhradecký	38	18	56	8,1	4,1	6,1
Pardubický	32	21	53	7,2	5,0	6,1
Vysočina	69	41	110	14,6	9,3	12,0
Jihomoravský	249	101	350	26,4	11,2	19,0
Olomoucký	227	105	332	41,4	20,1	31,0
Zlínský	108	59	167	21,0	12,1	16,7
Moravskoslezský	271	84	355	23,8	7,7	15,9
Bydliště v ČR	2 169	887	3 056	25,1	10,8	18,1
Bydliště neudáno	-	-	-	-	-	-
Bezdomovci	-	-	-	-	-	-
Cizinci	1	3	4	x	x	x
Hospitalizovaní v ČR celkem	2 170	890	3 060	25,1	10,8	18,2

¹⁾ Nápočty na 100 000 obyvatel příslušného územního celku, pohlaví a věku

4.21 Počet propuštěných a zemřelých z psychiatrických lůžkových zařízení ve věku 0 - 14 let podle skupin psychiatrických diagnóz a délky pobytu

Skupina psych. diagnóz	Délka pobytu ve dnech						Celkem
	1-14	15-30	31-90	91-180	181-365	366 a více	
F00-F09	5	7	11	3	-	-	26
F10	18	-	-	-	-	-	18
F11-F19	18	9	7	3	-	-	37
F20-F29	11	8	13	5	3	-	40
F30-F39	7	4	8	1	-	-	20
F40-F48, F50-F59	67	72	100	12	1	-	252
F60-F63, F68-F69	1	4	9	1	1	-	16
F64-F66	-	1	1	-	1	-	3
F70-F79	52	61	83	32	23	12	263
F80-F98	304	767	976	271	41	2	2 361
F99	-	1	1	-	-	-	2
Ostatní dg.	19	2	-	1	-	-	22
Celkem	502	936	1 209	329	70	14	3 060

4.22 Počet propuštěných a zemřelých z psychiatrických lůžkových zařízení ve věku 0 - 14 let podle kraje bydliště, skupin psychiatrických diagnóz a pohlaví

Území, kraj bydliště	Skupina psychiatrických diagnóz					
	1	2	3	4	5	6
	chlapci					
Hl. m. Praha	3	-	5	2	1	12
Středočeský	7	-	-	2	-	7
Jihočeský	-	-	-	-	-	-
Plzeňský	-	-	-	1	-	7
Karlovarský	2	1	1	-	1	-
Ústecký	1	1	2	-	-	1
Liberecký	-	1	1	4	-	3
Královéhradecký	-	-	-	3	-	2
Pardubický	-	-	-	3	-	3
Vysočina	-	1	-	1	-	2
Jihomoravský	1	-	10	4	4	15
Olomoucký	5	1	-	2	-	8
Zlínský	-	-	-	1	1	3
Moravskoslezský	-	2	2	-	2	11
Bydliště v ČR	19	7	21	23	9	74
Bydliště neudáno	-	-	-	-	-	-
Bezdomovci	-	-	-	-	-	-
Cizinci	-	1	-	-	-	-
Hospitalizovaní v ČR celkem	19	8	21	23	9	74

4.22 Počet propuštěných a zemřelých z psychiatrických lůžkových zařízení ve věku 0 - 14 let podle kraje bydliště, skupin psychiatrických diagnóz a pohlaví

Skupina psychiatrických diagnóz						Celkem	Území, kraj bydliště
7	8	9	10	11	12		
chlapci							
-	1	22	190	-	-	236	Hl. m. Praha
3	2	15	112	-	-	148	Středočeský
1	-	7	47	-	-	55	Jihočeský
-	-	47	68	-	-	123	Plzeňský
2	-	2	57	-	-	66	Karlovarský
4	-	16	391	-	-	416	Ústecký
-	-	8	114	-	-	131	Liberecký
-	-	7	26	-	-	38	Královéhradecký
-	-	2	23	-	1	32	Pardubický
-	-	8	57	-	-	69	Vysočina
-	-	10	205	-	-	249	Jihomoravský
-	-	9	201	-	1	227	Olomoucký
-	-	10	85	1	7	108	Zlínský
1	-	25	227	1	-	271	Moravskoslezský
11	3	188	1 803	2	9	2 169	Bydliště v ČR
-	-	-	-	-	-	-	Bydliště neudáno
-	-	-	-	-	-	-	Bezdomovci
-	-	-	-	-	-	1	Cizinci
11	3	188	1 803	2	9	2 170	Hospitalizovaní v ČR celkem

4.22 Počet propuštěných a zemřelých z psychiatrických lůžkových zařízení ve věku 0 - 14 let podle kraje bydliště, skupin psychiatrických diagnóz a pohlaví

Území, kraj bydliště	Skupina psychiatrických diagnóz					
	1	2	3	4	5	6
	dívky					
Hl. m. Praha	1	1	4	1	5	23
Středočeský	3	2	-	3	1	17
Jihočeský	-	-	-	1	-	4
Plzeňský	-	-	-	3	1	22
Karlovarský	-	-	-	-	1	5
Ústecký	1	5	2	-	-	18
Liberecký	-	1	4	4	-	13
Královéhradecký	-	-	-	3	-	4
Pardubický	-	-	-	-	-	10
Vysočina	1	-	-	1	1	9
Jihomoravský	-	-	5	1	-	12
Olomoucký	-	1	-	-	2	11
Zlínský	1	-	-	-	-	9
Moravskoslezský	-	-	-	-	-	21
Bydliště v ČR	7	10	15	17	11	178
Bydliště neudáno	-	-	-	-	-	-
Bezdomovci	-	-	-	-	-	-
Cizinci	-	-	1	-	-	-
Hospitalizovaní v ČR celkem	7	10	16	17	11	178

4.22 Počet propuštěných a zemřelých z psychiatrických lůžkových zařízení ve věku 0 - 14 let podle kraje bydliště, skupin psychiatrických diagnóz a pohlaví

Skupina psychiatrických diagnóz						Celkem	Území, kraj bydliště
7	8	9	10	11	12		
dívky							
-	-	6	74	-	-	115	Hl. m. Praha
2	-	10	25	-	-	63	Středočeský
2	-	1	8	-	-	16	Jihočeský
-	-	20	17	-	-	63	Plzeňský
-	-	-	13	-	-	19	Karlovarský
-	-	5	92	-	-	123	Ústecký
-	-	7	30	-	-	59	Liberecký
-	-	4	7	-	-	18	Královéhradecký
-	-	5	5	-	1	21	Pardubický
1	-	2	26	-	-	41	Vysočina
-	-	2	80	-	1	101	Jihomoravský
-	-	3	86	-	2	105	Olomoucký
-	-	3	37	-	9	59	Zlínský
-	-	7	56	-	-	84	Moravskoslezský
5	-	75	556	-	13	887	Bydliště v ČR
-	-	-	-	-	-	-	Bydliště neudáno
-	-	-	-	-	-	-	Bezdomovci
-	-	-	2	-	-	3	Cizinci
5	-	75	558	-	13	890	Hospitalizovaní v ČR celkem

4.22 Počet propuštěných a zemřelých z psychiatrických lůžkových zařízení ve věku 0 - 14 let podle kraje bydliště, skupin psychiatrických diagnóz a pohlaví

Území, kraj bydliště	Skupina psychiatrických diagnóz					
	1	2	3	4	5	6
	celkem					
Hl. m. Praha	4	1	9	3	6	35
Středočeský	10	2	-	5	1	24
Jihočeský	-	-	-	1	-	4
Plzeňský	-	-	-	4	1	29
Karlovarský	2	1	1	-	2	5
Ústecký	2	6	4	-	-	19
Liberecký	-	2	5	8	-	16
Královéhradecký	-	-	-	6	-	6
Pardubický	-	-	-	3	-	13
Vysočina	1	1	-	2	1	11
Jihomoravský	1	-	15	5	4	27
Olomoucký	5	2	-	2	2	19
Zlínský	1	-	-	1	1	12
Moravskoslezský	-	2	2	-	2	32
Bydliště v ČR	26	17	36	40	20	252
Bydliště neudáno	-	-	-	-	-	-
Bezdomovci	-	-	-	-	-	-
Cizinci	-	1	1	-	-	-
Hospitalizovaní v ČR celkem	26	18	37	40	20	252

4.22 Počet propuštěných a zemřelých z psychiatrických lůžkových zařízení ve věku 0 - 14 let podle kraje bydliště, skupin psychiatrických diagnóz a pohlaví

Skupina psychiatrických diagnóz						Celkem	Území, kraj bydliště
7	8	9	10	11	12		
celkem							
-	1	28	264	-	-	351	Hl. m. Praha
5	2	25	137	-	-	211	Středočeský
3	-	8	55	-	-	71	Jihočeský
-	-	67	85	-	-	186	Plzeňský
2	-	2	70	-	-	85	Karlovarský
4	-	21	483	-	-	539	Ústecký
-	-	15	144	-	-	190	Liberecký
-	-	11	33	-	-	56	Královéhradecký
-	-	7	28	-	2	53	Pardubický
1	-	10	83	-	-	110	Vysočina
-	-	12	285	-	1	350	Jihomoravský
-	-	12	287	-	3	332	Olomoucký
-	-	13	122	1	16	167	Zlínský
1	-	32	283	1	-	355	Moravskoslezský
16	3	263	2 359	2	22	3 056	Bydliště v ČR
-	-	-	-	-	-	-	Bydliště neudáno
-	-	-	-	-	-	-	Bezdomovci
-	-	-	2	-	-	4	Cizinci
16	3	263	2 361	2	22	3 060	Hospitalizovaní v ČR celkem

Pozn.: Názvy skupin diagnóz a zahrnuté diagnózy dle MKN-10 jsou uvedeny v tabulce č. 5

4.23 Počet propuštěných a zemřelých z psychiatrických lůžkových zařízení ve věku 0 - 14 let podle kraje bydliště, skupin psychiatrických diagnóz a pohlaví na 100 000 obyvatel

Území, kraj bydliště	Skupina psychiatrických diagnóz					
	1	2	3	4	5	6
	chlapci na 100 000 obyvatel ¹⁾					
Hl. m. Praha	3,6	-	6,0	2,4	1,2	14,4
Středočeský	7,6	-	-	2,2	-	7,6
Jihočeský	-	-	-	-	-	-
Plzeňský	-	-	-	2,2	-	15,5
Karlovarský	7,5	3,7	3,7	-	3,7	-
Ústecký	1,4	1,4	2,8	-	-	1,4
Liberecký	-	2,7	2,7	10,7	-	8,0
Královéhradecký	-	-	-	6,4	-	4,3
Pardubický	-	-	-	6,7	-	6,7
Vysočina	-	2,1	-	2,1	-	4,2
Jihomoravský	1,1	-	10,6	4,2	4,2	15,9
Olomoucký	9,1	1,8	-	3,7	-	14,6
Zlínský	-	-	-	1,9	1,9	5,8
Moravskoslezský	-	1,8	1,8	-	1,8	9,7
Bydliště v ČR	2,2	0,8	2,4	2,7	1,0	8,6
	dívky na 100 000 obyvatel ¹⁾					
Praha hl. m.	1,3	1,3	5,1	1,3	6,3	29,1
Středočeský	3,4	2,3	-	3,4	1,1	19,4
Budějovický	-	-	-	2,0	-	7,8
Plzeňský	-	-	-	7,0	2,3	51,6
Karlovarský	-	-	-	-	4,0	19,8
Ústecký	1,4	7,2	2,9	-	-	26,1
Liberecký	-	2,8	11,2	11,2	-	36,4
Královéhradecký	-	-	-	6,8	-	9,0
Pardubický	-	-	-	-	-	23,8
Jihlavský	2,3	-	-	2,3	2,3	20,4
Brněnský	-	-	5,6	1,1	-	13,3
Olomoucký	-	1,9	-	-	3,8	21,0
Zlínský	2,0	-	-	-	-	18,4
Ostravský	-	-	-	-	-	19,3
Bydliště v ČR	0,9	1,2	1,8	2,1	1,3	21,7

4.23 Počet propuštěných a zemřelých z psychiatrických lůžkových zařízení ve věku 0 - 14 let podle kraje bydliště, skupin psychiatrických diagnóz a pohlaví na 100 000 obyvatel

Skupina psychiatrických diagnóz						Celkem	Území, kraj bydliště
7	8	9	10	11	12		
chlapci na 100 000 obyvatel ¹⁾							
-	1,2	26,4	228,1	-	-	283,3	Praha hl. m.
3,3	2,2	16,3	121,8	-	-	160,9	Středočeský
1,9	-	13,0	87,0	-	-	101,8	Budějovický
-	-	104,3	150,9	-	-	273,0	Plzeňský
7,5	-	7,5	212,6	-	-	246,1	Karlovarský
5,5	-	22,0	538,2	-	-	572,6	Ústecký
-	-	21,3	304,0	-	-	349,4	Liberecký
-	-	14,9	55,3	-	-	80,8	Královéhradecký
-	-	4,5	51,6	-	2,2	71,8	Pardubický
-	-	17,0	120,9	-	-	146,3	Jihlavský
-	-	10,6	217,3	-	-	264,0	Brněnský
-	-	16,4	366,8	-	1,8	414,3	Olomoucký
-	-	19,5	165,6	1,9	13,6	210,4	Zlínský
0,9	-	22,0	199,3	0,9	-	238,0	Ostravský
1,3	0,3	21,7	208,6	0,2	1,0	250,9	Bydliště v ČR
dívký na 100 000 obyvatel ¹⁾							
-	-	7,6	93,7	-	-	145,7	Praha hl. m.
2,3	-	11,4	28,5	-	-	71,9	Středočeský
3,9	-	2,0	15,6	-	-	31,2	Budějovický
-	-	46,9	39,9	-	-	147,7	Plzeňský
-	-	-	51,4	-	-	75,2	Karlovarský
-	-	7,2	133,3	-	-	178,3	Ústecký
-	-	19,6	84,0	-	-	165,1	Liberecký
-	-	9,0	15,8	-	-	40,7	Královéhradecký
-	-	11,9	11,9	-	2,4	49,9	Pardubický
2,3	-	4,5	58,8	-	-	92,7	Jihlavský
-	-	2,2	88,9	-	1,1	112,2	Brněnský
-	-	5,7	164,5	-	3,8	200,8	Olomoucký
-	-	6,1	75,8	-	18,4	120,8	Zlínský
-	-	6,4	51,4	-	-	77,2	Ostravský
0,6	-	9,1	67,7	-	1,6	108,0	Bydliště v ČR

4.23 Počet propuštěných a zemřelých z psychiatrických lůžkových zařízení ve věku 0 - 14 let podle kraje bydliště, skupin psychiatrických diagnóz a pohlaví na 100 000 obyvatel

Území, kraj bydliště	Skupina psychiatrických diagnóz					
	1	2	3	4	5	6
	celkem na 100 000 obyvatel ¹⁾					
Praha hl. m.	2,5	0,6	5,5	1,8	3,7	21,6
Středočeský	5,6	1,1	-	2,8	0,6	13,4
Budějovický	-	-	-	0,9	-	3,8
Plzeňský	-	-	-	4,6	1,1	33,1
Karlovarský	3,8	1,9	1,9	-	3,8	9,6
Ústecký	1,4	4,2	2,8	-	-	13,4
Liberecký	-	2,7	6,8	10,9	-	21,8
Královéhradecký	-	-	-	6,6	-	6,6
Pardubický	-	-	-	3,5	-	15,0
Jihlavský	1,1	1,1	-	2,2	1,1	12,0
Brněnský	0,5	-	8,1	2,7	2,2	14,6
Olomoucký	4,7	1,9	-	1,9	1,9	17,7
Zlínský	1,0	-	-	1,0	1,0	12,0
Ostravský	-	0,9	0,9	-	0,9	14,4
Bydliště v ČR	1,5	1,0	2,1	2,4	1,2	15,0

4.23 Počet propuštěných a zemřelých z psychiatrických lůžkových zařízení ve věku 0 - 14 let podle kraje bydliště, skupin psychiatrických diagnóz a pohlaví na 100 000 obyvatel

Skupina psychiatrických diagnóz						Celkem	Území, kraj bydliště
7	8	9	10	11	12		
celkem na 100 000 obyvatel ¹⁾							
-	0,6	17,3	162,7	-	-	216,3	Praha hl. m.
2,8	1,1	13,9	76,3	-	-	117,5	Středočeský
2,8	-	7,6	52,2	-	-	67,4	Budějovický
-	-	76,4	96,9	-	-	212,1	Plzeňský
3,8	-	3,8	134,4	-	-	163,2	Karlovarský
2,8	-	14,8	341,0	-	-	380,5	Ústecký
-	-	20,5	196,6	-	-	259,5	Liberecký
-	-	12,1	36,2	-	-	61,4	Královéhradecký
-	-	8,1	32,3	-	2,3	61,2	Pardubický
1,1	-	10,9	90,8	-	-	120,4	Jihlavský
-	-	6,5	154,6	-	0,5	189,9	Brněnský
-	-	11,2	268,0	-	2,8	310,1	Olomoucký
-	-	13,0	121,8	1,0	16,0	166,7	Zlínský
0,4	-	14,4	127,1	0,4	-	159,4	Ostravský
0,9	0,2	15,6	140,0	0,1	1,3	181,3	Bydliště v ČR

¹⁾ Nápočty na 100 000 obyvatel příslušného územního celku, pohlaví a věku

Pozn.: Názvy skupin diagnóz a zahrnuté diagnózy dle MKN-10 jsou uvedeny v tabulce č. 5

5. Přehled skupin psychiatrických diagnóz MKN-10

Skupina	Název skupiny	Kód psychiatrické diagnózy
1	Organické duševní poruchy včetně symptomatických	F00-F09
2	Poruchy duševní a poruchy chování, způsobené užíváním alkoholu	F10
3	Poruchy duševní a poruchy chování, způsobené užíváním ostatních psychoaktivních látek	F11-F19
4	Schizofrenie, poruchy schizotypální a poruchy s bludy	F20-F29
5	Afektivní poruchy (poruchy nálady)	F30-F39
6	Neurotické, stresové a somatoformní poruchy a syndromy poruch chování, spojené s fyziologickými poruchami a somatickými faktory	F40-F48; F50-F59
7	Poruchy osobnosti a chování u dospělých (mimo sexuálních poruch)	F60-F63; F68-F69
8	Sexuální poruchy	F64-F66
9	Mentální retardace	F70-F79
10	Poruchy psychického vývoje a poruchy chování a emocí se začátkem obvykle v dětství a v dospívání	F80-F98
11	Neurčená duševní porucha	F99
12	Ostatní nepsychiatrické diagnózy	

5. List of groups of ICD-10 psychiatric diagnoses

Group	Title of group	Code of psychiatric diagnosis
1	Organic, including symptomatic, mental disorders	F00-F09
2	Mental and behavioural disorders due to use of alcohol	F10
3	Mental and behavioural disorders due to use of other psychoactive substances	F11-F19
4	Schizophrenia, schizotypal and delusional disorders	F20-F29
5	Mood [affective] disorders	F30-F39
6	Neurotic, stress-related and somatoform disorders and behavioural syndromes associated with physiological disturbances and physical factors	F40-F48; F50-F59
7	Disorders of adult personality and behaviour (excl. sexual disorders)	F60-F63; F68-F69
8	Sexual disorders	F64-F66
9	Mental retardation	F70-F79
10	Disorders of psychological development and behavioural and emotional disorders with onset usually occurring in childhood and adolescence	F80-F98
11	Unspecified mental disorder	F99
12	Other nonpsychotic diagnoses	

6. Seznam termínů užitých v publikaci a jejich anglický překlad

List of terms used in publication and their meanings in English

abs.	<i>absolute</i>
AT poradny, protialkoholní poradny	<i>alcohol and drug guidance centres</i>
bezdomovci	<i>homeless</i>
bydliště	<i>residence</i>
bydliště neudáno	<i>unknown residence</i>
bydliště v ČR	<i>residence in the Czech Republic</i>
celkem	<i>total</i>
cizinci	<i>foreigners</i>
délka pobytu	<i>length of stay</i>
den, dnů	<i>day, days</i>
dětské sestry	<i>children`s nurses</i>
dívky	<i>girls</i>
drogy	<i>drugs</i>
důvod přijetí	<i>reason of admission</i>
hospitalizovaní v ČR celkem	<i>hospitalized in CR - total</i>
chlapci	<i>boys</i>
jiní odborní pracovníci ve zdravotnictví	<i>other professional health personnel</i>
kraj	<i>region</i>
kraj bydliště	<i>region of residence</i>
laboranti	<i>laboratory assistants</i>
lékaři	<i>physicians</i>
lékařská místa	<i>physicians posts</i>
lůžka, lůžek	<i>bed, beds</i>
měsíc	<i>month</i>
muži (M)	<i>males</i>
MZ	<i>Ministry of Health</i>
na 1 lékařské místo	<i>per 1 physician`s post</i>
na 10 000 obyvatel	<i>per 10 000 inhabitants</i>
nemocnice	<i>hospitals</i>
obecní úřady	<i>municipal administration</i>
oddělení	<i>department</i>
okres	<i>district</i>
okresní úřady	<i>district administration</i>
ostatní rezotry	<i>other sectors</i>
ošetřovatelky	<i>auxiliary nurses</i>
pitváno	<i>number of autopsies</i>
počet	<i>number</i>

6. Seznam termínů užitých v publikaci a jejich anglický překlad

List of terms used in publication and their meanings in English

počet míst (lůžek)	<i>number of posts (beds)</i>
počet prvních vyšetření v roce	<i>number of first examinations in this year</i>
pohlaví	<i>sex</i>
pomocní zdravotničtí pracovníci	<i>auxiliary health personnel</i>
pořadí přijetí v životě	<i>sequence of admission in life</i>
potřeba další péče po propuštění	<i>necessity of further care after discharge</i>
privátní	<i>private</i>
pro děti	<i>for children</i>
protialkoholní záchytné stanice	<i>centres for occasional alcohol abusers</i>
průměrná ošetrovací doba	<i>average duration of stay</i>
průměrný věk	<i>average age</i>
přepočtený počet	<i>whole time equivalent</i>
psychiatrická oddělení nemocnic	<i>psychiatric departments of hospitals</i>
Psychiatrické centrum	<i>Psychiatric Center</i>
psychiatrické léčebny	<i>psychiatric institutes</i>
psychoaktivní látka	<i>psychoactive substance</i>
rehabilitační pracovníci	<i>rehabilitation assistants</i>
rezort zdravotnictví	<i>Sector of Health</i>
rodinný stav	<i>marital status</i>
rok	<i>year</i>
skupiny psychiatrických diagnóz	<i>groups of psychiatric diagnoses</i>
střední a nižší zdravotničtí pracovníci	<i>paramedical and lower health personnel</i>
území	<i>territory</i>
ve dnech	<i>in days</i>
věková skupina	<i>age group</i>
v procentech	<i>in %</i>
všechny rezorty	<i>all sectors</i>
v tom	<i>including</i>
využití lůžek	<i>bed occupancy</i>
záchytné stanice	<i>antialcoholic interception centre</i>
z celkového počtu lůžek	<i>from total number of beds</i>
z toho	<i>of which (o.w.)</i>
z toho 1. v životě	<i>o.w. first in life</i>
zařízení	<i>establishment</i>
zdravotnická zařízení řízená	<i>establishments administered by</i>
zdravotní sestry	<i>health nurses</i>
zemřelí	<i>deceased</i>

6. Seznam termínů užitých v publikaci a jejich anglický překlad

List of terms used in publication and their meanings in English

ženy (Ž)	<i>females</i>
důvod přijetí:	<i>reason of admission:</i>
ochranná léčba	<i>preventive therapy</i>
sociální	<i>social</i>
diagnostický	<i>diagnostic</i>
léčebný	<i>therapeutic</i>
jiný	<i>other</i>
pořadí přijetí v životě:	<i>sequence of admission in life:</i>
poprvé	<i>first</i>
opakovaně	<i>repeated</i>
nezjištěno	<i>unknown</i>
potřeba další péče po propuštění:	<i>necessity of further care after discharge:</i>
žádná	<i>none</i>
dočasná ambulantní	<i>temporary ambulatory</i>
trvalá ambulantní	<i>permanent ambulatory</i>
ústavní léčba	<i>in-patient therapy</i>
ústavní sociální služba	<i>in-patient social care</i>
ošetřovatelská péče	<i>nursing care</i>
psychoaktivní látka:	<i>psychoactive substance:</i>
opiáty a opioidy	<i>opiates and opioids</i>
canabinoidy	<i>cannabis and cannabinoids</i>
sedativa, hypnotika	<i>analgetics</i>
kokain	<i>cocaine</i>
stimulancia	<i>stimulants</i>
halucinogeny	<i>hallucinogens</i>
prchavá rozpustidla	<i>inhalants</i>
kombinace drog	<i>combination of drugs</i>
jiné	<i>other</i>
tabák	<i>tobacco</i>
alkohol	<i>alcohol</i>
rodinný stav:	<i>marital status:</i>
svobodný/-á	<i>single</i>
ženatý, vdaná	<i>married</i>
rozvedený/-á	<i>divorced</i>
ovdovělý/-á	<i>widow</i>
druh, družka	<i>cohabiting</i>
nezjištěn	<i>unknown</i>

Značky v tabulkách

Ležatá čárka (-) v tabulce na místě čísla značí, že se jev nevyskytoval.

Nula (0; 0,0; 0,00) znamená, že se jev vyskytl, ale hodnota vypočteného ukazatele je menší, než polovina jednotky použité v tabulce.

Tečka (.) na místě čísla značí, že údaj není k dispozici nebo je nespolehlivý.

Ležatý křížek (x) značí, že zápis není možný z logických důvodů.

Symbols in the tables

A dash (-) in place of a number indicates that the phenomenon did not occur.

A 0 or 0.0 or 0.00 indicates that the phenomenon occurred, but value of calculated indicator is less than half of unit used in table.

A dot (.) in place of a number indicates that the number is not available or cannot be relied on.

A skew cross (x) indicates that the entry is not applicable for logical reasons.