

Psychiatrická péče 2001

Z D R A V O T N I C K Á S T A T I S T I K A

Vydává Ústav zdravotnických informací a statistiky ČR

Praha 2, Palackého nám. 4

Psychiatrická péče

Řada: Zdravotnická statistika

K dispozici jsou publikace s daty od roku 1959.

Zdrojem informací pro publikaci jsou výkazy o síti a lůžkovém fondu psychiatrických zařízení, výkaz o ambulantní péči v psychiatrickém oboru a povinné hlášení „Hlášení hospitalizace“. Získané údaje jsou zpracovány do přehledů ambulantních psychiatrických zařízení podle krajů s charakteristikou činnosti. Počty hospitalizovaných jsou členěny podle skupin psychiatrických diagnóz, pohlaví, věkových skupin, okresu a kraje bydliště, délky pobytu, důvodu přijetí, potřeby další péče po propuštění a dalších ukazatelů. Publikace zpracované z dat od roku 1991 neobsahují již údaje za jednotlivá psychiatrická zařízení.

Psychiatric care

Series: Health Statistics

Publications are available with data since 1959.

The sources of information in this publication are report forms on the network and bed funds of psychiatric institutions, reports on out-patient care in branch of psychiatry and "Reports on Hospitalization". Collected data are processed into surveys of out-patient psychiatric establishments by regions with characteristics of activity. Numbers of hospitalized persons are classified by groups of psychiatric diagnoses, sex, district and region of patient's residence, length of stay, reason of admission, necessity of further care after discharge and other indicators. Since 1991 data on individual psychiatric institutions are not included.

© ÚZIS ČR, 2003

© Translation ÚZIS ČR

ISSN 1210-8588

ISBN 80-7280-167-8

Počet výtisků: 330

Obsah:

	strana
Úvod	9
Psychiatrická péče v České republice v roce 2001	10
Grafická část:	
1. Vývoj počtu hospitalizovaných a lůžek v lůžkových psychiatrických zařízeních	12
2. Vývoj počtu lůžek na 1 lékařské místo v lůžkových psychiatrických zařízeních	12
3. Vývoj počtu lékařských míst a vyšetření v ambulantních psychiatrických zařízeních	13
4. Struktura prvních vyšetření v ambulantních psychiatrických zařízeních podle skupin psychiatrických diagnóz.....	13
5. Struktura hospitalizovaných v psychiatrických léčebnách podle skupin psychiatrických diagnóz	14
6. Struktura hospitalizovaných na psychiatrických odděleních nemocnic podle skupin psychiatrických diagnóz	14
7. Vývoj počtu hospitalizovaných v lůžkových psychiatrických zařízeních na schizofrenie a neurotické poruchy.....	15
8. Vývoj počtu prvních vyšetření v roce v ambulantních psychiatrických zařízeních na schizofrenie a neurotické poruchy	15
9. Vývoj počtu hospitalizovaných v lůžkových psychiatrických zařízeních na poruchy vyvolané alkoholem a ostatními psychoaktivními látkami v letech	16
10. Vývoj počtu prvních vyšetření v roce v ambulantních psychiatrických zařízeních na poruchy vyvolané alkoholem a ostatními psychoaktivními látkami	16
11. Hospitalizovaní v lůžkových psychiatrických zařízeních podle okresu bydliště na 100 000 obyvatel	17
12. Okresy České republiky	17

Tabulková část:

1.1	Vývoj sítě psychiatrických lůžkových zařízení	18
1.2	Vývoj sítě ambulantních psychiatrických zařízení	20
2.1	Pacienti registrovaní v ambulantních pracovištích AT užívající psychoaktivní látky.....	21
2.2	Činnost ambulantních psychiatrických zařízení v krajích podle skupin psychiatrických diagnóz	22
2.3	Činnost ambulantních psychiatrických zařízení v krajích podle pohlaví a věkových skupin	24
3.1	Odborní zdravotničtí pracovníci v psychiatrických léčebnách	26
3.2	Odborní zdravotničtí pracovníci v psychiatrických odděleních nemocnic	26
3.3	Odborní zdravotničtí pracovníci v ambulantních psychiatrických odděleních	26
4.1	Vývoj počtu propuštěných a zemřelých z psychiatrických lůžkových zařízení	27
4.2	Vývoj počtu propuštěných a zemřelých z psychiatrických lůžkových zařízení hospitalizovaných na poruchy vyvolané alkoholem	28
4.3	Vývoj počtu propuštěných a zemřelých z psychiatrických lůžkových zařízení hospitalizovaných na poruchy vyvolané ostatními psychoaktivními látkami	29
4.4	Vývoj počtu propuštěných a zemřelých z psychiatrických lůžkových zařízení podle skupin psychiatrických diagnóz a pohlaví	30
	Počet propuštěných a zemřelých z psychiatrických lůžkových zařízení:	
4.5	- podle věkových skupin a pohlaví	32
4.6	- podle skupin psychiatrických diagnóz a pohlaví	33
4.7	- podle skupin psychiatrických diagnóz, věkových skupin a pohlaví	34
4.8	- podle délky pobytu a pohlaví	38
4.9	- podle skupin psychiatrických diagnóz, délky pobytu a pohlaví	39
4.10	- podle skupin psychiatrických diagnóz, důvodu přijetí a pohlaví	41
4.11	- podle skupin psychiatrických diagnóz, pořadí přijetí, pohlaví a průměrného věku	43

Počet propuštěných z psychiatrických lůžkových zařízení:	
4.12	- podle skupin psychiatrických diagnóz, potřeby další péče po propuštění a pohlaví 45
Počet zemřelých v psychiatrických lůžkových zařízeních:	
4.13	- podle věkových skupin a pohlaví 47
4.14	- podle délky pobytu a pohlaví 48
Počet propuštěných a zemřelých z psychiatrických lůžkových zařízení ve věku 15 let a starších:	
4.15	- podle kraje bydliště a pohlaví..... 49
4.16	- podle kraje bydliště, skupin psychiatrických diagnóz a pohlaví..... 50
4.17	- podle kraje bydliště, skupin psychiatrických diagnóz a pohlaví na 100 000 obyvatel 53
4.18	- podle rodinného stavu, věkových skupin a pohlaví..... 55
4.19	- podle rodinného stavu, skupin psychiatrických diagnóz a pohlaví 57
Počet propuštěných a zemřelých z psychiatrických lůžkových zařízení ve věku 0 - 14 let:	
4.20	- podle kraje bydliště a pohlaví..... 59
4.21	- podle skupin psychiatrických diagnóz a délky pobytu 60
4.22	- podle kraje bydliště, skupin psychiatrických diagnóz a pohlaví..... 61
4.23	- podle kraje bydliště, skupin psychiatrických diagnóz a pohlaví na 100 000 obyvatel 64
5.	Přehled skupin psychiatrických diagnóz MKN-10 66
6.	Seznam termínů užitých v publikaci a jejich anglický překlad 68

Contents

	page
Introduction	9
Psychiatric care in the Czech Republic in 2001	10
Charts:	
1. Trend of number of hospitalized persons and beds in in-patient psychiatric establishments	12
2. Trend of number of beds per 1 physicians post in in-patient psychiatric establishments	12
3. Trend of number of physicians posts and number of examinations in out-patient psychiatric establishments	13
4. Structure of first examinations in out-patient psychiatric establishments by groups of psychiatric diagnoses	13
5. Structure of hospitalized persons in psychiatric institutes by groups of psychiatric diagnoses	14
6. Structure of hospitalized persons in psychiatric departments of hospitals by groups of psychiatric diagnoses	14
7. Trend of number of persons hospitalized in in-patient psychiatric establishments for schizophrenia and neurotic disorders	15
8. Trend of number of first examinations in year in out-patient psychiatric establishments for schizophrenia and neurotic disorders	15
9. Trend of number of persons hospitalized in in-patient psychiatric establishments for mental and behavioural disorders due to use of alcohol and other psychoactive substances	16
10. Trend of number of first examinations in year in out-patient psychiatric establishments for mental and behavioural disorders due to use of alcohol and other psychoactive substances	16
11. Hospitalized persons in in-patient psychiatric establishments by district of residence per 100 000 inhabitants	17
12. Districts of the Czech Republic	17

Tables:

1.1	Trends in network of in-patient psychiatric establishments	18
1.2	Trends in network of out-patient psychiatric establishments	20
2.1	Patients using psychoactive substances registered in alcohol and drug guidance centers	21
2.2	Activity of out-patient psychiatric establishments in regions by groups of psychiatric diagnoses	22
2.3	Activity of out-patient psychiatric establishments in regions by sex and by age groups.....	24
3.1	Qualified health personnel in psychiatric institutes.....	26
3.2	Qualified health personnel in psychiatric departments of hospitals.....	26
3.3	Qualified health personnel in out-patient psychiatric establishments.....	26
4.1	Trend of the number of discharged from and deceased in in-patient psychiatric establishments	27
4.2	Trend of the number of discharged from and deceased in in-patient psychiatric establishments hospitalized for mental and behavioral disorders due to use of alcohol	28
4.3	Trend of the number of discharged from and deceased in in-patient psychiatric establishments hospitalized for mental and behavioral disorders due to use of other psychoactive substances.....	29
4.4	Trend of the number of discharged from and deceased in in-patient psychiatric establishments by groups of psychiatric diagnoses and by sex	30
	Discharged from and deceased in in-patient psychiatric establishments:	
4.5	- by age groups and by sex.....	32
4.6	- by groups of psychiatric diagnoses and by sex.....	33
4.7	- by groups of psychiatric diagnoses, age groups and by sex.....	34
4.8	- by length of stay and by sex	38
4.9	- by groups of psychiatric diagnoses, length of stay and by sex	39
4.10	- by groups of psychiatric diagnoses, reason of admission and by sex.....	41
4.11	- by groups of psychiatric diagnoses, sequence of admission and by sex	43

Discharged from in-patient psychiatric establishments:	
4.12	- by groups of psychiatric diagnoses, necessity of further care after discharge and by sex 45
Deceased in in-patient psychiatric establishments:	
4.13	- by age groups and by sex 47
4.14	- by length of stay and by sex 48
Discharged from and deceased in in-patient psychiatric establishments at age 15 years and more:	
4.15	- by region of residence and by sex 49
4.16	- by region of residence, groups of psychiatric diagnoses and by sex 50
4.17	- by region of residence, groups of psychiatric diagnoses and by sex per 100 000 inhabitants 53
4.18	- by marital status, age groups and by sex 55
4.19	- by marital status, groups of psychiatric diagnoses and by sex 57
Discharged from and deceased in in-patient psychiatric establishments at age 0 - 14 years:	
4.20	- by region of residence and by sex 59
4.21	- by groups of psychiatric diagnoses and length of stay 60
4.22	- by region of residence, groups of psychiatric diagnoses and by sex 61
4.23	- by region of residence, groups of psychiatric diagnoses and by sex per 100 000 inhabitants 64
5.	List of groups of psychiatric diagnoses 66
6.	List of terms used in publication and their meanings in English 68

Úvod

Publikace "Psychiatrická péče" využívá informací z informačního systému "Hospitalizace" vedeného Ústavem zdravotnických informací a statistiky České republiky (ÚZIS ČR) a dále informací z výkazů zařazených do Programu statistických zjišťování Ministerstva zdravotnictví. Od roku 1998 jsou zpracována data z výkazů a data o hospitalizovaných za všechny rezorty.

Zdrojem informací o hospitalizovaných na psychiatrických odděleních nemocnic a v psychiatrických léčebnách v roce 2001 byl tiskopis NZIS 002 5 "Hlášení hospitalizace". Hlášení hospitalizace je pro všechna zdravotnická zařízení povinné. Tento tiskopis se vyplňuje za každou ukončenou hospitalizaci pacienta na lůžkovém oddělení zdravotnického zařízení a za úmrtí v něm.

Pro vyplňování Hlášení hospitalizace platila metodika NZIS Pokyny pro vyplňování a sběr vstupních dat č. 62/2001.

Dalším podkladem pro zpracování statistických údajů obsažených v předkládané publikaci byly výkazy: A(MZ)1-01 Roční výkaz o činnosti zdravotnických zařízení - obor psychiatrie (výkaz vyplňuje samostatně každé ambulantní pracoviště jmenovaných psychiatrických oborů, tj. psychiatrie, ambulantní pracoviště AT, sexuologie, zařízení parciální hospitalizace, zařízení krizové intervence, pracoviště drogové závislosti a ambulantní pracoviště psychiatrické léčebny), L(MZ)1-02 Pololetní výkaz o lůžkovém fondu zdravotnického zařízení a jeho využití a E(MZ)4-01 Roční výkaz o evidenčním počtu zaměstnanců a zaměstnavatelů.

Publikace vychází již od roku 1959. Je rozdělena do čtyř částí; v prvních třech jsou zpracována data z výkazů, ve čtvrté data z hlášení hospitalizace. V první části jsou obsaženy vývojové tabulky sítě psychiatrických lůžkových a ambulantních zařízení od roku 1990. Druhá část zachycuje data o činnosti ambulantních psychiatrických zařízení a jejich podrobnější členění. Podíly jednotlivých odborných profesí v psychiatrických zařízeních se zabývá třetí část. Nejobsáhlejší čtvrtá část podává podrobnou informaci o situaci v psychiatrické lůžkové péči v České republice.

Psychiatrická péče v České republice v roce 2001

Psychiatrická péče v ČR se dělí na ambulantní a lůžkovou. Lůžková psychiatrická péče je zabezpečována na psychiatrických odděleních nemocnic (akutní péče) nebo v psychiatrických léčebnách (následná péče). Mezi psychiatrické léčebny je zahrnuto i Psychiatrické centrum v Praze - Bohnicích.

Údaje, uvedené v této publikaci od roku 1998 výše, se týkají psychiatrických zařízení (ambulantních i lůžkových) všech rezortů.

V **ambulantních psychiatrických odděleních** se zvýšil přepočtený počet lékařských míst proti předchozímu roku z 573,3 na 587, což odpovídá 5,6 lékařského místa na 100 000 obyvatel.

Celkově bylo provedeno v těchto zařízeních 2 149 371 vyšetření, v přepočtu tak připadá 21 vyšetření na 100 obyvatel. Počet prvních vyšetření v tomto roce přesáhl 375 tisíc.

Na jedno lékařské místo připadlo v ambulantních psychiatrických odděleních v tomto roce celkem 3649 vyšetření.

V „živé kartotéce“ ambulantních pracovišť AT bylo registrováno přes 30 tisíc mužů a necelých 13 tisíc žen užívajících psychoaktivní látky. Z celkového počtu těchto pacientů tvořili alkoholici 65 % a pacienti užívající drogy 31 %. Největší podíl pacientů užívajících drogy v přepočtu na obyvatele představovali muži ve věku 20-29 let, kde na 100 000 mužů bylo registrováno 598,9 mužů – pacientů, a ženy ve věku 15-19 let, kterých bylo v přepočtu 278,6.

Počet lůžek v **psychiatrických lůžkových zařízeních** od minulého roku stoupl. Bylo evidováno 11 693 lůžek, což je proti roku 2000 o 84 lůžka více. Přepočet lůžek na 100 000 obyvatel zůstal stejný, činil 113,0. Lékařských míst bylo hlášeno 603,67 a v přepočtu připadlo na jedno lékařské místo 19,4 lůžka.

V psychiatrických léčebnách byla lůžka využita z 88 %, v psychiatrických odděleních nemocnic z 80 %.

Na psychiatrických odděleních nemocnic bylo hospitalizováno 18 065 pacientů a v psychiatrických léčebnách 40 664, což představuje 31% hospitalizací v prvním typu zařízení a 69 % ve druhém typu.

Celkový počet hospitalizací v psychiatrických lůžkových zařízeních jen nepatrně stoupl. Bylo hospitalizováno 58 729 pacientů, procentuální poměr mužů k ženám činil 54:46. V přepočtu připadly 572 hospitalizace na 100 000 obyvatel.

Průměrná ošetrovací doba podle hlášení hospitalizace činila dohromady v obou typech psychiatrických lůžkových zařízení 64,7 dne, z toho 22,9 dne na psychiatrických odděleních nemocnic a 83,2 dne v psychiatrických léčebnách.

Nejčastější hospitalizační diagnózou v psychiatrických lůžkových zařízeních byly, stejně jako v předchozích letech, **schizofrenie, poruchy schizotypální a poruchy s bludy** (dg. F20-F29). Bylo hospitalizováno 11 612 pacientů, což je proti minulému roku jen mírný pokles.

Další nejčastější příčinou hospitalizace byly **poruchy vyvolané alkoholem** (dg. F10), jejichž počet se udržuje v posledních letech kolem deseti tisíc. V současných 10 176 případech byly ženy zastoupeny 28 %. V přepočtu bylo hospitalizováno 99 pacientů obou pohlaví na 100 000 obyvatel. Na 100 000 mužů připadlo 146 hospitalizovaných, na 100 000 žen pouze 55 hospitalizovaných.

Třetím nejčastějším onemocněním byly **neurotické poruchy** (dg. F40-F48; F50-F59). Jejich počet se zvýšil od roku 1994 o 2,5 tisíce na současných 8670 případů, což v přepočtu představuje 84 pacienty na 100 000 obyvatel.

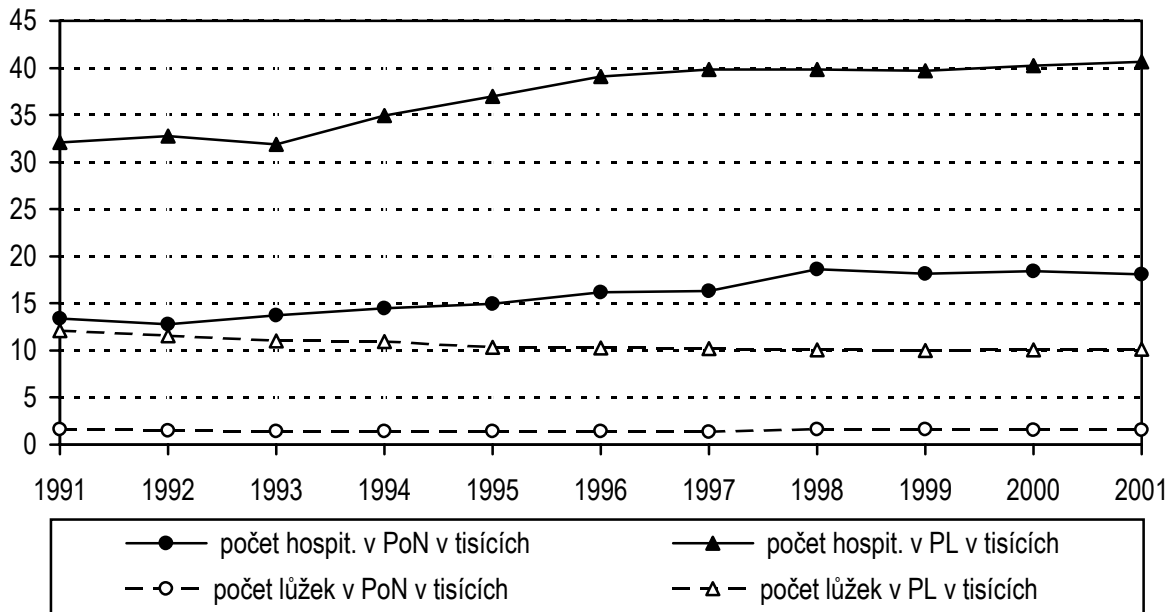
Počet hospitalizací na **poruchy vyvolané ostatními psychoaktivními látkami** - drogami (dg. F11-F19) v tomto roce překvapivě poprvé za posledních osm let nestoupl, ale naopak se o 300 případů snížil. Ze 4777 hospitalizovaných bylo 3232 mužů a 1545 žen. Hospitalizovanost na 100 000 obyvatel činila u mužů 64,7 případu a u žen 29,3 případu.

Z celkového počtu hospitalizovaných v psychiatrických lůžkových zařízeních zaujímali pacienti se schizofreniemi 19,8 %, poruchy vyvolané alkoholem mělo 17,3 %, necelých 15 % pacientů bylo hospitalizováno pro neurotické poruchy a 11,6 % s organickými duševními poruchami. Pacientů užívajících drogy bylo v tomto roce 8,6 % ze všech hospitalizovaných.

Déle než jeden rok bylo hospitalizováno celkem 996 pacientů, všichni v psychiatrických léčebnách. Převážně byli léčeni na schizofrenie (339 případů) a na organické duševní poruchy (215 případů).

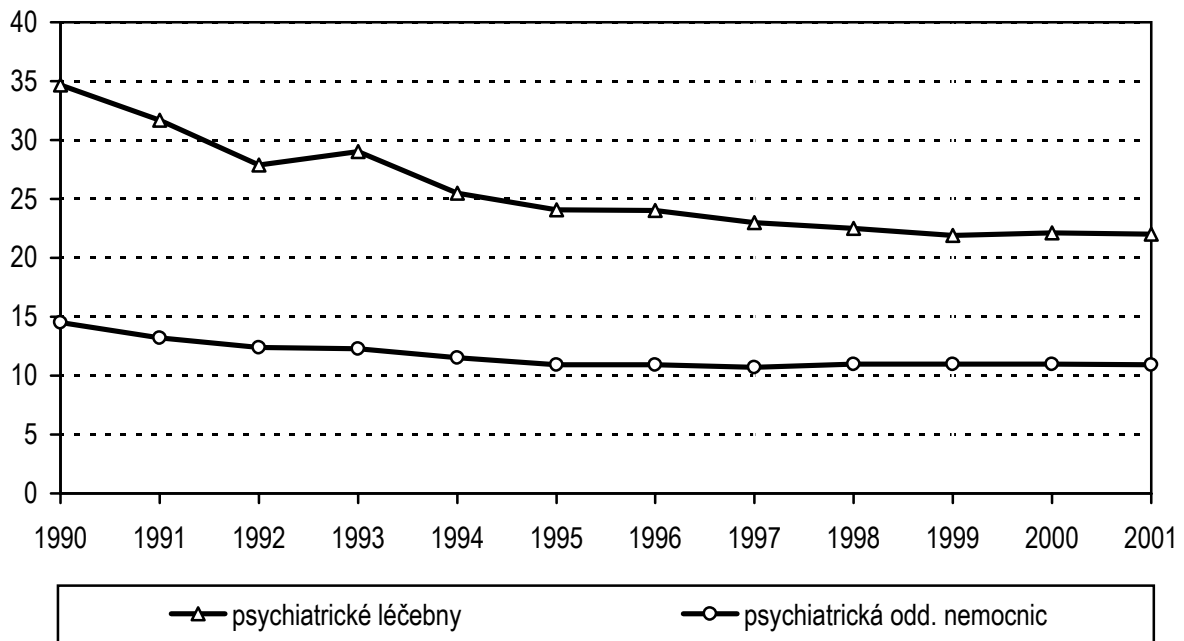
V psychiatrických lůžkových zařízeních bylo v tomto roce hospitalizováno 2931 **dětí ve věku do 14 let** včetně. Nejvíce z nich (78,5 %) se léčilo na poruchy psychického vývoje a poruchy chování a emocí se začátkem v dětství (dg. F80-F98). Bohužel však mezi malými pacienty bylo i sedm s poruchami způsobenými alkoholem a 34 s poruchami způsobenými drogami.

1. Vývoj počtu hospitalizovaných a lůžek v lůžkových psychiatrických zařízeních



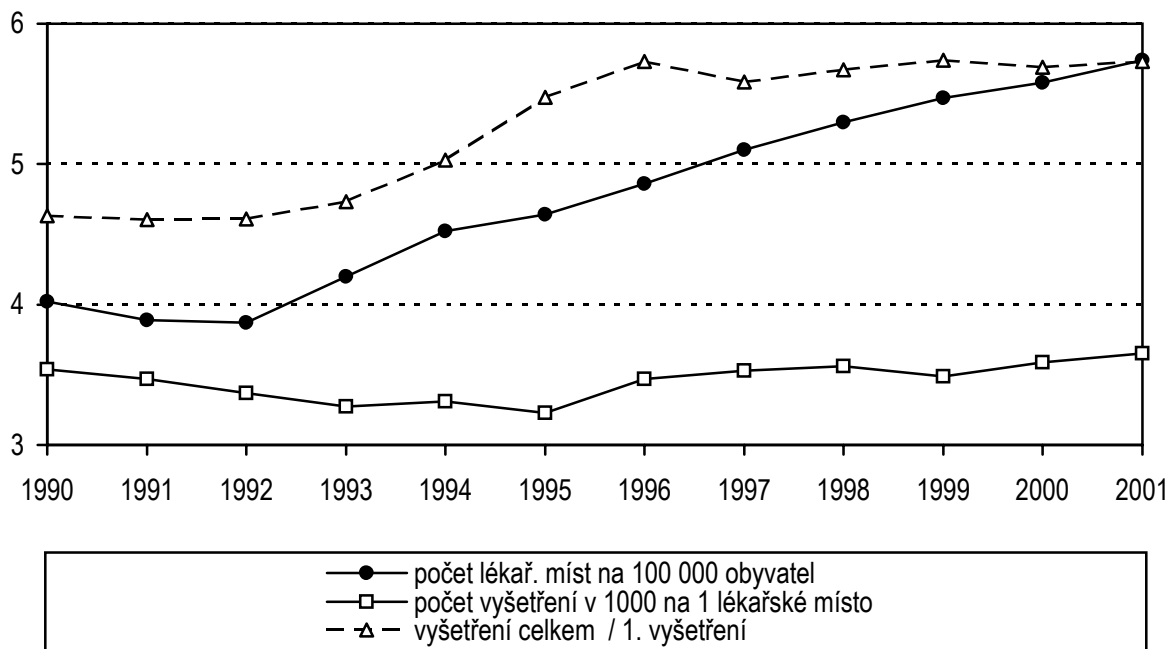
Do roku 1997 rezort zdravotnictví, od roku 1998 všechny rezorty

2. Vývoj počtu lůžek na 1 lékařské místo v lůžkových psychiatrických zařízeních

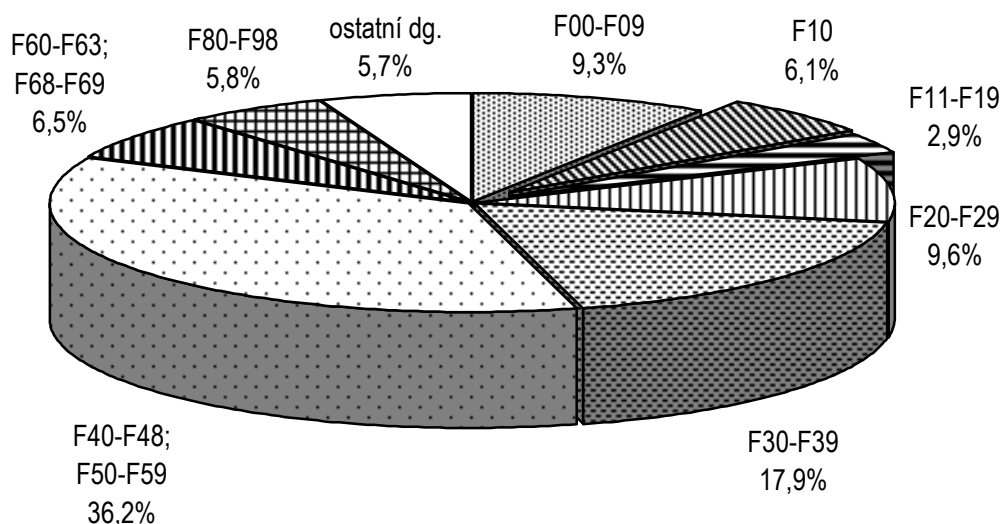


Do roku 1997 rezort zdravotnictví, od roku 1998 všechny rezorty

3. Vývoj počtu lékařských míst a počtu vyšetření v ambulantních psychiatrických zařízeních

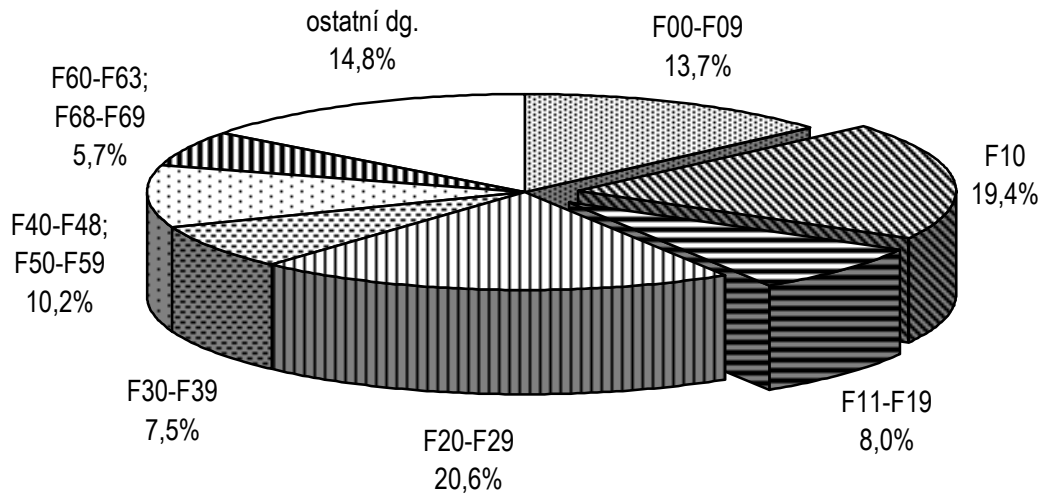


4. Struktura prvních vyšetření v ambulantních psychiatrických zařízeních podle skupin psychiatrických diagnóz



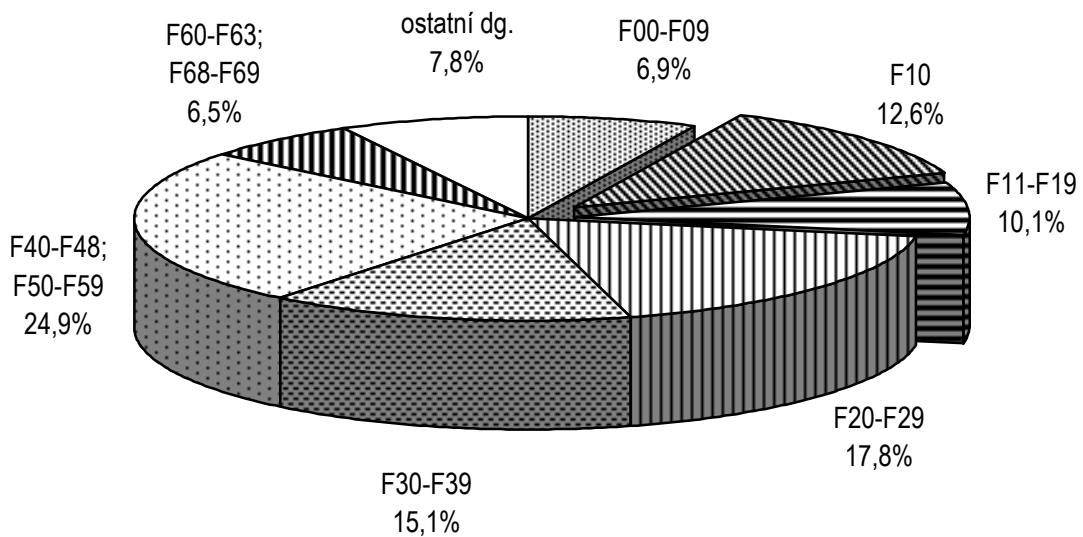
Všechny rezorty

5. Struktura hospitalizovaných v psychiatrických léčebnách podle skupin psychiatrických diagnóz



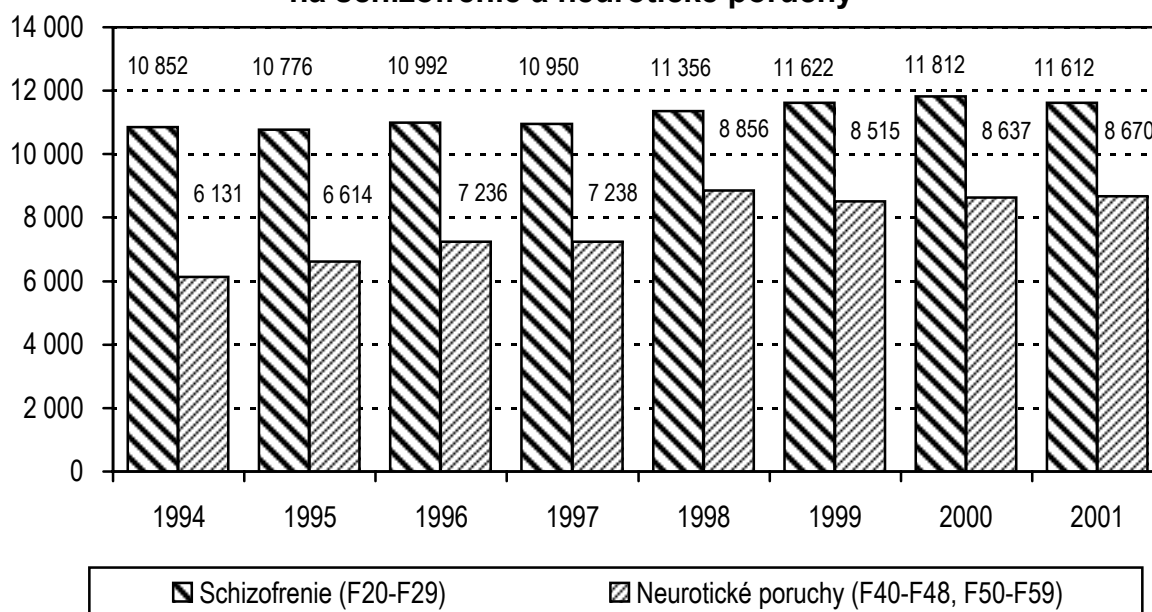
Všechny rezorty

6. Struktura hospitalizovaných na psychiatrických odděleních nemocnic podle skupin psychiatrických diagnóz



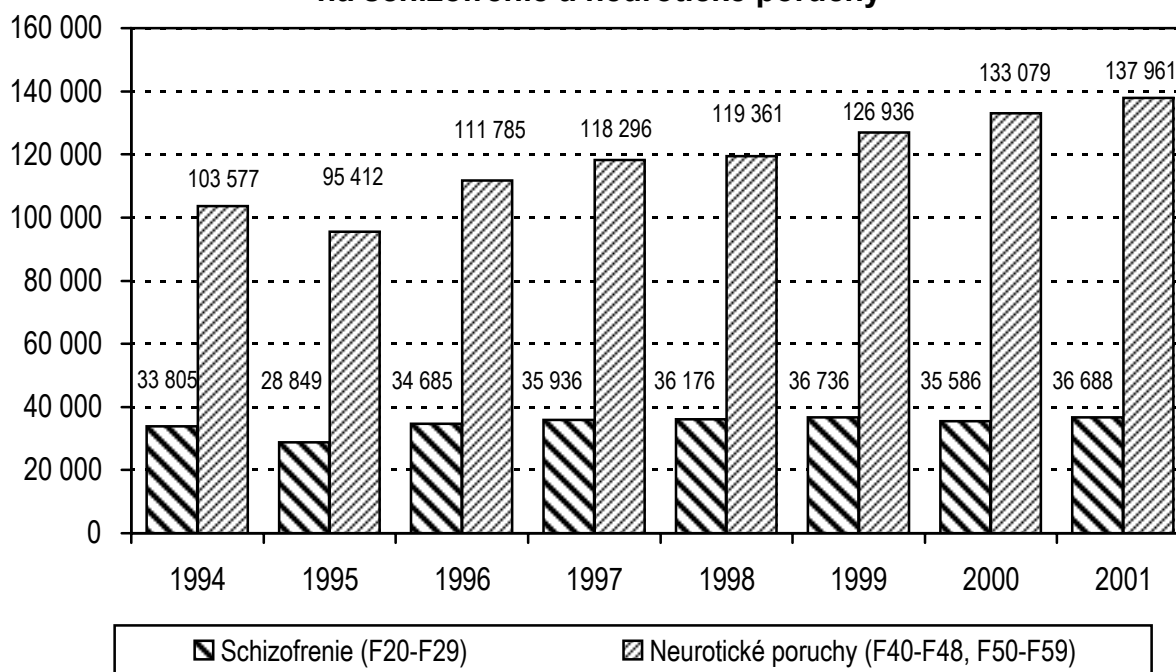
Všechny rezorty

7. Vývoj počtu hospitalizovaných v lůžkových psychiatrických zařízeních na schizofrenie a neurotické poruchy



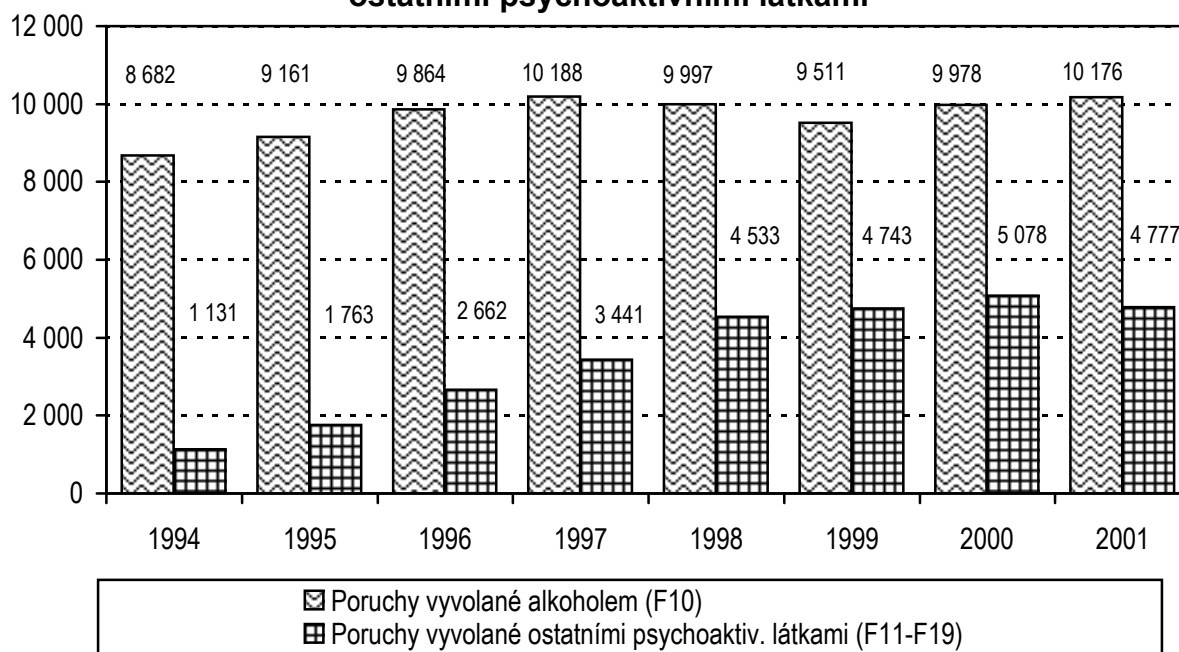
Do roku 1997 rezort zdravotnictví, od roku 1998 všechny rezorty

8. Vývoj počtu prvních vyšetření v roce v ambulantních psychiatrických zařízeních na schizofrenie a neurotické poruchy



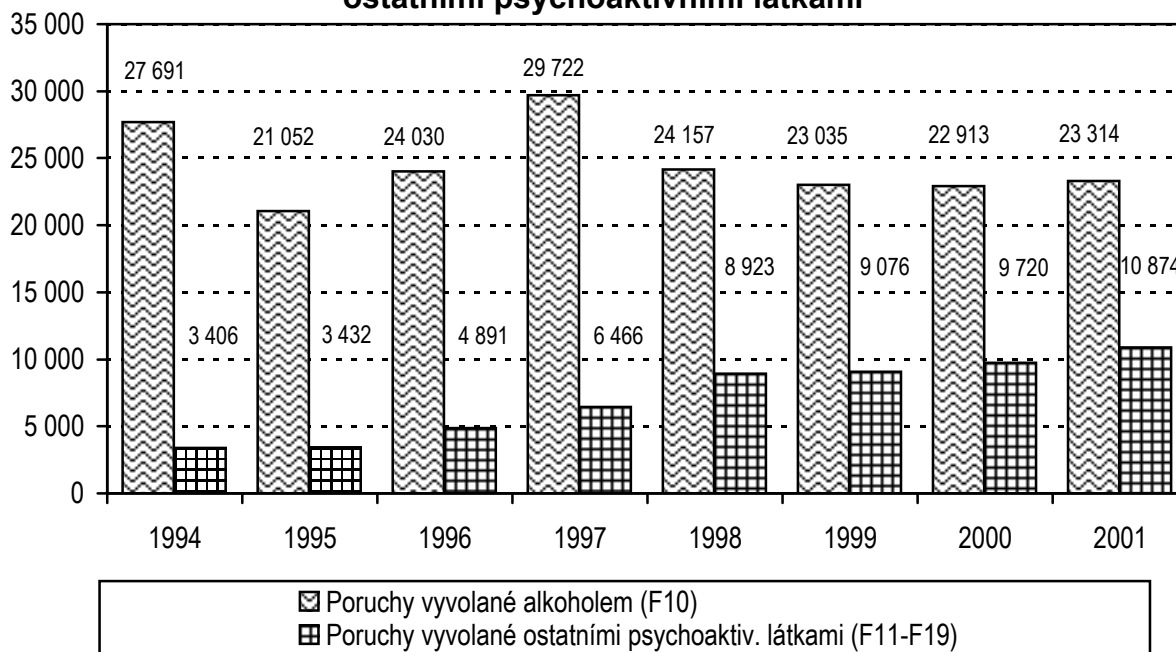
Do roku 1997 rezort zdravotnictví, od roku 1998 všechny rezorty

9. Vývoj počtu hospitalizovaných v lůžkových psychiatrických zařízeních na poruchy vyvolané alkoholem a ostatními psychoaktivními látkami



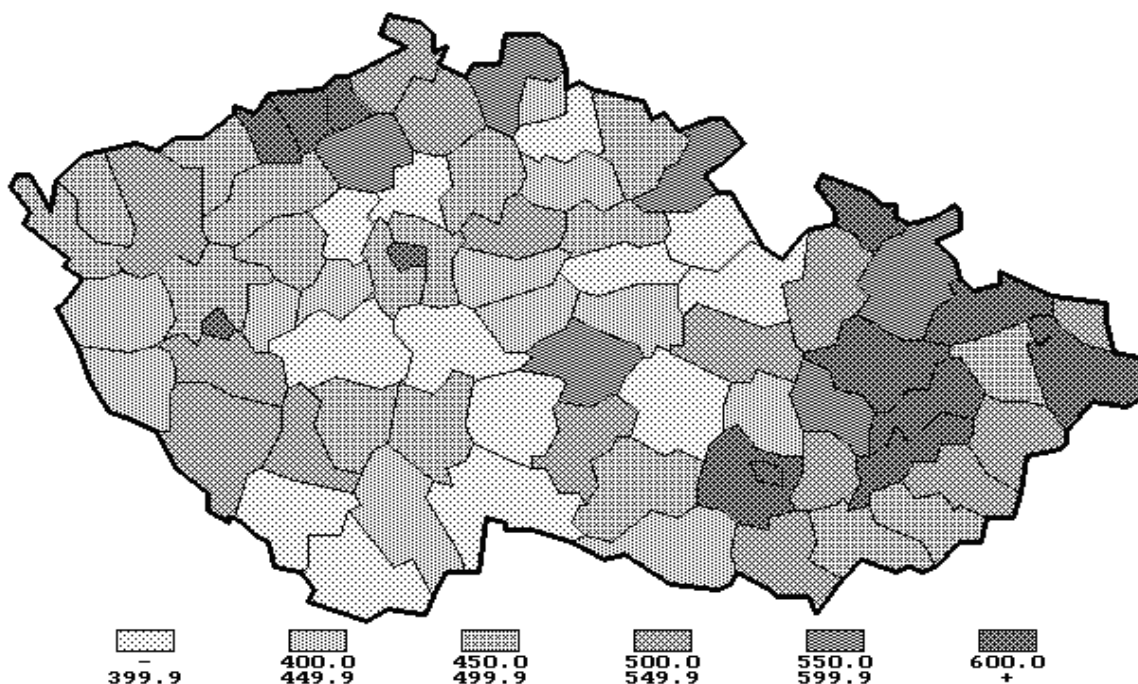
Do roku 1997 rezort zdravotnictví, od roku 1998 všechny rezorty

10. Vývoj počtu prvních vyšetření v roce v ambulantních psychiatrických zařízeních na poruchy vyvolané alkoholem a ostatními psychoaktivními látkami

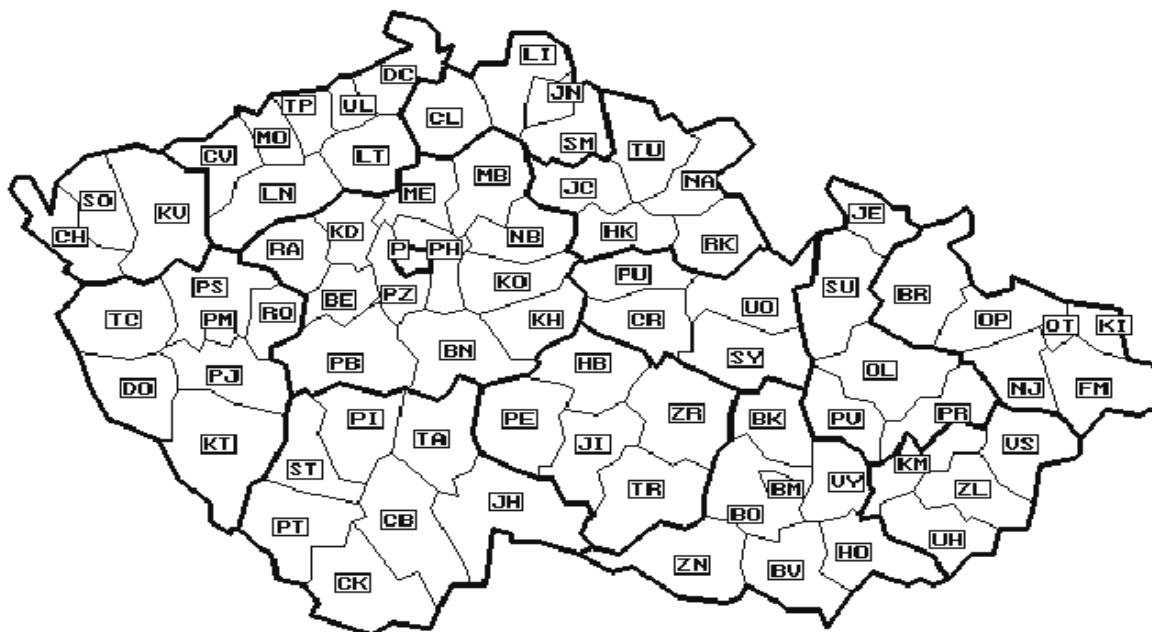


Do roku 1997 rezort zdravotnictví, od roku 1998 všechny rezorty

11. Hospitalizovaní v lůžkových psychiatrických zařízeních podle okresu bydliště na 100 000 obyvatel



12. Okresy České republiky



1.1 Vývoj sítě psychiatrických lůžkových zařízení

Psychiatrické léčebny

Rok	Počet					
	léčeben	z toho pro děti	lůžek	z toho pro děti	lékařských míst	z toho pro děti
1990	20	6	12 859	901	370,09	29,73
1995	21	5	10 366	485	429,76	20,60
1996	21	5	10 281	475	427,84	18,90
1997	21	5	10 186	405	442,12	19,49
1998	20	4	10 059	358	447,06	13,95
1999	20	4	10 007	358	456,35	15,19
2000	21	4	10 075	358	455,45	14,99
2001	21	4	10 139	368	461,36	9,69

Psychiatrické léčebny

Rok	Počet lůžek		Využití lůžek v procentech ¹⁾	Počet všech lůžek pro děti na 10 000 dětí	Průměrná ošetrovací doba
	na 10 000 obyvatel	na 1 lékařské místo			
1990	12,4	34,7	83,0	4,0	101,3
1995	10,0	24,1	88,3	2,5	88,7
1996	10,0	24,0	89,9	2,5	85,2
1997	9,9	23,0	90,1	2,2	83,2
1998	9,8	22,5	88,7	2,0	80,5
1999	9,7	21,9	87,7	2,1	79,7
2000	9,8	22,1	88,0	2,1	79,3
2001	9,9	22,0	87,6	2,2	78,6

1.1 Vývoj sítě psychiatrických lůžkových zařízení

Psychiatrická oddělení nemocnic

Rok	Počet		
	oddělení	lůžek	lékařských míst
1990	24	1 649	113,92
1995	27	1 398	126,09
1996	26	1 420	129,75
1997	26	1 367	127,68
1998	31	1 603	146,08
1999	32	1 598	145,45
2000	32	1 534	139,42
2001	33	1 554	142,31

Psychiatrická oddělení nemocnic

Rok	Počet lůžek		Z celk. počtu lůžek v nemocnicích připadlo na psych. odd. v %	Využití lůžek		Průměrná ošetřovací doba
	na 10000 obyvatel	na 1 lékařské místo		v procentech 1)	ve dnech	
1990	1,6	14,5	2,0	85,0	283,4	32,6
1995	1,4	10,9	1,9	83,5	290,9	28,7
1996	1,4	10,9	2,0	84,9	300,4	26,3
1997	1,3	10,7	1,9	84,7	303,2	25,5
1998	1,6	11,0	2,2	80,1	278,4	24,6
1999	1,6	11,0	2,3	79,4	277,2	23,9
2000	1,6	11,0	2,3	79,7	274,9	23,3
2001	1,5	10,9	2,3	79,6	272,3	23,0

¹⁾ K výpočtu použita skutečná lůžková kapacita

Pozn. : V roce 1997 bylo mezi psychiatrické léčebny zařazeno Psychiatrické centrum, Praha 8
(dříve: ostatní lůžková zařízení přímo řízená MZ ČR)

Do roku 1997 údaje za rezort zdravotnictví, od roku 1998 za všechny rezorty

1.2 Vývoj sítě ambulantních psychiatrických zařízení

Rok	Ambulantní psychiatrická oddělení		Záchytné stanice		Ambulantní pracoviště AT ²⁾
	počet oddělení	počet lékař. míst ¹⁾	počet stanic	počet míst	počet
1990	.	418,00	29	263	179
1995	772	479,32	19	178	180
1996	773	501,21	19	139	233
1997	709	525,17	20	186	267
1998	738	545,44	19	176	275
1999	736	562,00	18	187	307
2000	744	573,29	18	185	320
2001	762	589,07	16	163	330

¹⁾ Včetně ambulantních pracovišť AT

²⁾ V roce 1990 bez ambulantních pracovišť AT (protialkoholních poraden) v psychiatrických léčebnách, od roku 1995 včetně

Pozn. : Do roku 1997 údaje za rezort zdravotnictví, od roku 1998 všechny rezorty

**2.1 Pacienti registrovaní v ambulantních pracovištích AT
užívající psychoaktivní látky**

Psychoaktivní látka	Věková skupina										Celkem	
	0 - 14		15 - 19		20 - 29		30 - 39		40 +		M	Ž
	M	Ž	M	Ž	M	Ž	M	Ž	M	Ž		
Opiáty a opioidy	3	1	411	259	2 050	759	465	173	133	82	3 062	1 274
Canabinoidy	29	14	363	200	413	121	80	14	13	1	898	350
Sedativa, hypnotika	1	2	46	52	217	201	279	228	300	461	843	944
Kokain	-	-	2	4	24	11	5	5	2	4	33	24
Stimulancia	4	1	351	251	1 659	528	437	110	60	14	2 511	904
Halucinogeny	-	-	42	23	82	24	10	-	1	-	135	47
Prchavá rozpustidla	18	6	74	14	132	34	23	-	9	-	256	54
Kombinace drog	10	2	204	119	641	204	202	54	85	38	1 142	417
Jiné	-	-	16	7	37	11	20	18	23	24	96	60
Drogy celkem	65	26	1 509	929	5 255	1 893	1 521	602	626	624	8 976	4 074
Tabák	17	5	66	37	455	98	183	148	188	126	909	414
Alkohol	22	9	350	152	3 479	1 247	6 327	2 945	9 958	4 093	20 136	8 446
Psychoaktivní látky celkem	104	40	1 925	1 118	9 189	3 238	8 031	3 695	10 772	4 843	30 021	12 934

2.2 Činnost ambulantních psychiatrických zařízení v krajích podle skupin psychiatrických diagnóz

Území, kraj	Počet prvních vyšetření ve sledovaném roce	z toho dg.				
		organické duševní poruchy F00-F09	poruchy vyvolané alkoholem F10	poruchy vyvol. ostat. psycho-aktiv. látkami F11-F19	schizofrenie F20-F29	afektivní poruchy F30-F39
Hl. m. Praha	76 735	5 431	2 900	3 189	6 650	13 902
Středočeský	27 595	3 492	1 661	1 179	3 069	5 531
Jihočeský	20 685	2 075	978	295	2 036	4 414
Plzeňský	22 478	1 976	1 217	1 062	1 849	3 981
Karlovarský	6 410	389	610	106	863	1 132
Ústecký	24 890	2 546	893	1 009	2 309	3 669
Liberecký	13 390	989	1 000	328	1 303	2 396
Královéhradecký	21 859	1 838	1 191	784	2 120	4 705
Pardubický	15 382	1 725	705	85	1 904	3 535
Vysočina	13 571	1 355	565	125	1 360	3 652
Jihomoravský	42 855	3 867	2 327	618	3 654	8 416
Olomoucký	34 522	2 728	2 486	797	3 081	5 444
Zlínský	15 213	1 371	1 772	247	2 190	2 364
Moravskoslezský	39 843	5 590	5 009	1 050	4 300	5 174
ČR	375 428	35 372	23 314	10 874	36 688	68 315

2.2 Činnost ambulantních psychiatrických zařízení v krajích podle skupin psychiatrických diagnóz

z toho dg.						Území, kraj
neurotické poruchy F40-F48, F50-F59	poruchy osobnosti F60-F63, F68-F69	sexuální poruchy F64-F66	mentální retardace F70-F79	vývojové poruchy v dětství a adolescenci F80-F98	neurčená duševní porucha F99	
29 516	5 858	1 070	979	3 655	942	Hl. m. Praha
9 990	2 146	174	1 500	1 348	149	Středočeský
8 125	832	102	855	2 528	26	Jihočeský
8 246	2 073	86	971	981	118	Plzeňský
1 800	438	9	597	469	100	Karlovarský
9 285	1 409	364	1 421	1 964	127	Ústecký
4 789	777	190	458	718	155	Liberecký
8 231	2 006	93	1 030	1 204	70	Královéhradecký
4 745	861	19	995	652	98	Pardubický
4 646	609	24	813	424	39	Vysočina
18 209	2 954	264	1 653	3 319	268	Jihomoravský
12 990	1 970	200	1 578	1 878	1 299	Olomoucký
4 828	752	21	853	975	48	Zlínský
12 561	2 035	140	1 808	1 802	137	Moravskoslezský
137 961	24 720	2 756	15 511	21 917	3 576	ČR

Pozn.: Protože je povoleno hlásit u jednoho pacienta více dg., neodpovídá součet dg. počtu prvních vyšetření

2.3 Činnost ambulantních psychiatrických zařízení v krajích podle pohlaví a věkových skupin

Území, kraj	Muži	Ženy	Celkem	v tom věková skupina		
				0 - 14	15 - 19	20 +
Počet vyšetření celkem						
Hl. m. Praha	221 317	318 669	539 986	14 418	32 773	492 795
Středočeský	59 165	94 936	154 101	4 828	6 044	143 229
Jihočeský	43 775	69 563	113 338	6 677	4 161	102 500
Plzeňský	43 451	70 048	113 499	2 702	3 266	107 531
Karlovarský	13 828	24 587	38 415	1 597	1 652	35 166
Ústecký	56 357	82 804	139 161	7 577	7 555	124 029
Liberecký	29 569	47 489	77 058	4 299	2 412	70 347
Královéhradecký	44 667	69 539	114 206	4 962	6 409	102 835
Pardubický	32 584	57 581	90 165	3 197	2 459	84 509
Vysočina	31 791	47 439	79 230	1 293	1 966	75 971
Jihomoravský	107 713	135 404	243 117	17 126	14 854	211 137
Olomoucký	71 895	99 292	171 187	9 818	12 279	149 090
Zlínský	30 743	43 357	74 100	3 116	2 321	68 663
Moravskoslezský	84 267	117 541	201 808	7 152	7 726	186 930
ČR	871 122	1 278 249	2 149 371	88 762	105 877	1 954 732
z toho prvních vyšetření ve sledovaném roce						
Hl. m. Praha	32 084	44 651	76 735	3 843	4 625	68 267
Středočeský	10 815	16 780	27 595	1 224	1 626	24 745
Jihočeský	8 424	12 261	20 685	2 120	1 092	17 473
Plzeňský	10 177	12 301	22 478	967	1 046	20 465
Karlovarský	2 684	3 726	6 410	638	439	5 333
Ústecký	11 480	13 410	24 890	2 047	1 871	20 972
Liberecký	6 021	7 369	13 390	982	711	11 697
Královéhradecký	9 585	12 274	21 859	1 324	1 753	18 782
Pardubický	5 704	9 678	15 382	847	511	14 024
Vysočina	5 375	8 196	13 571	359	826	12 386
Jihomoravský	17 899	24 956	42 855	3 749	3 171	35 935
Olomoucký	13 728	20 794	34 522	2 266	4 335	27 921
Zlínský	6 692	8 521	15 213	1 128	607	13 478
Moravskoslezský	18 595	21 248	39 843	1 861	2 412	35 570
ČR	159 263	216 165	375 428	23 355	25 025	327 048

2.3 Činnost ambulantních psychiatrických zařízení v krajích podle pohlaví a věkových skupin

Území, kraj	Muži	Ženy	Celkem	v tom věková skupina		
				0 - 14	15 - 19	20 +
První vyšetření ve sledovaném roce pacientů s dg. F10 ¹⁾						
Hl. m. Praha	1 765	1 135	2 900	-	43	2 857
Středočeský	1 240	421	1 661	-	24	1 637
Jihočeský	676	302	978	-	15	963
Plzeňský	956	261	1 217	3	17	1 197
Karlovarský	366	244	610	1	8	601
Ústecký	609	284	893	-	69	824
Liberecký	683	317	1 000	4	16	980
Královéhradecký	834	357	1 191	1	41	1 149
Pardubický	522	183	705	-	15	690
Vysočina	422	143	565	-	15	550
Jihomoravský	1 821	506	2 327	3	72	2 252
Olomoucký	1 735	751	2 486	5	257	2 224
Zlínský	1 300	472	1 772	2	12	1 758
Moravskoslezský	3 227	1 782	5 009	4	142	4 863
ČR	16 156	7 158	23 314	23	746	22 545
První vyšetření ve sledovaném roce pacientů s dg. F11-F19 ¹⁾						
Hl. m. Praha	2 087	1 102	3 189	8	555	2 626
Středočeský	890	289	1 179	9	209	961
Jihočeský	195	100	295	9	49	237
Plzeňský	881	181	1 062	-	129	933
Karlovarský	67	39	106	-	30	76
Ústecký	722	287	1 009	7	178	824
Liberecký	210	118	328	-	71	257
Královéhradecký	545	239	784	8	294	482
Pardubický	51	34	85	1	16	68
Vysočina	40	85	125	1	82	42
Jihomoravský	426	192	618	21	207	390
Olomoucký	608	189	797	1	278	518
Zlínský	136	111	247	5	33	209
Moravskoslezský	631	419	1 050	8	207	835
ČR	7 489	3 385	10 874	78	2 338	8 458

¹⁾ Dg. F10 - poruchy vyvolané alkoholem

Dg. F11-F19 - poruchy vyvolané ostatními psychoaktivními látkami

V případě výskytu více dg. současně rozhoduje ta, která převažuje

3.1 Odborní zdravotničtí pracovníci v psychiatrických léčebnách (přepočtený počet k 31. 12. 2001)

Zdravotnická zařízení řízená	Lékaři	Jiní odborní pracovníci ve zdravotnictví	Střední a nižší zdravot. pracovníci celkem	z toho					Pomocní zdravot. pracovníci celkem	Odborní zdravot. pracovníci celkem
				zdravotní sestry	dětské sestry	rehabilitační prac.	laboranti	ošetřovatelky		
MZ ČR	372,34	303,49	2 397,80	1 917,00	117,88	56,62	43,60	200,46	681,09	3 754,72
okresními úřady	86,02	75,71	783,24	618,50	63,24	14,68	7,20	56,00	68,67	1 013,64
obecními úřady	-	-	-	-	-	-	-	-	-	-
privátní	3,00	-	31,00	15,00	-	-	-	15,50	5,00	39,00
ČR celkem	461,36	379,20	3 212,04	2 550,50	181,12	71,30	50,80	271,96	754,76	4 807,36

3.2 Odborní zdravotničtí pracovníci v psychiatrických odděleních nemocnic (přepočtený počet k 31. 12. 2001)

Zdravotnická zařízení řízená	Lékařská místa	Střední zdravot. pracovníci celkem	v tom		Nižší a pomocní zdravotničtí pracovníci u lůžka
			u lůžka	mimo lůžko	
MZ ČR	77,45	272,08	249,07	23,01	49,51
okresními úřady	39,48	167,78	149,33	18,45	40,25
státní - ostat. rezorty	14,90	61,50	56,50	5,00	16,00
obecními úřady	3,72	20,77	19,77	1,00	10,00
privátní	6,76	23,60	22,60	1,00	0,50
ČR celkem	142,31	545,73	497,27	48,46	116,26

3.3 Odborní zdravotničtí pracovníci v ambulantních psychiatrických odděleních (přepočtený počet k 31. 12. 2001)

Zdravotnická zařízení	Lékařská místa	Střední zdravotničtí pracovníci celkem
ČR celkem	589,07	378,12
z toho privátní	456,15	222,80

Pozn.: Privátní zařízení - zřizovatel je fyzická osoba, církev, jiná právnická osoba

4.1 Vývoj počtu propuštěných a zemřelých z psychiatrických lůžkových zařízení

Rok	Propuštění a zemřelí absolutně			Propuštění a zemřelí na 100 000 obyvatel		
	psychiatrická odd. nemocnic	psychiatrické léčebny	celkem	psychiatrická odd. nemocnic	psychiatrické léčebny	celkem
1975	12 325	32 407	44 732	122,5	322,1	444,5
1980	13 565	34 569	48 134	131,4	334,8	466,1
1985	14 874	35 364	50 238	143,9	342,1	486,0
1986	15 296	35 666	50 962	147,9	344,9	492,8
1987	14 517	35 531	50 048	140,3	343,4	483,8
1988	13 987	35 257	49 244	135,1	340,4	475,5
1989	15 037	35 739	50 776	145,1	344,9	490,0
1990	14 123	34 367	48 490	136,3	331,6	467,9
1991	13 395	32 101	45 496	129,9	311,4	441,3
1992	12 772	32 747	45 519	123,8	317,4	441,2
1993	13 698	31 875 ¹⁾	45 573 ¹⁾	132,6	308,5 ¹⁾	441,1 ¹⁾
1994	14 482	34 967	49 449	140,1	338,3	478,4
1995	14 957	36 979	51 936	144,8	358,0	502,7
1996	16 157	39 083	55 240	156,6	378,9	535,5
1997	16 310	39 810	56 120	158,3	386,4	544,7
1998	18 639	39 825	58 464	181,1	386,8	567,9
1999	18 163	39 667	57 830	176,6	385,8	562,4
2000	18 444	40 270	58 714	179,5	392,0	571,6
2001	18 065	40 664	58 729	176,0	396,1	572,0

¹⁾ Léčebny Kosmonosy a Havlíčkův Brod nedodaly data z hospitalizace, zde jsou připočteni jejich pacienti z dat výkazu lůžkového fondu (4707 případů)

Pozn.: Od roku 1998 jsou v datech za hospitalizované v této i následujících tabulkách zahrnuti pacienti z lůžkových zařízení všech rezortů

4.2 Vývoj počtu propuštěných a zemřelých z psychiatrických lůžkových zařízení hospitalizovaných na poruchy vyvolané alkoholem

Rok	Poruchy vyvolané alkoholem (dg. F10)					
	absolutně			na 100 000 obyvatel		
	muži	ženy	celkem	muži	ženy	celkem
1975	6 337	548	6 885	129,9	10,6	68,4
1980	6 628	813	7 441	132,3	15,3	72,1
1985	6 586	1 394	7 980	131,3	26,2	77,2
1986	6 694	1 386	8 080	133,3	26,1	78,1
1987	6 920	1 471	8 391	137,8	27,6	81,1
1988	6 784	1 543	8 327	134,8	29,0	80,4
1989	6 970	1 811	8 781	138,4	34,0	84,7
1990	6 713	1 861	8 574	133,3	34,9	82,7
1991	5 473	1 720	7 193	109,4	32,4	69,8
1992	5 130	1 835	6 965	102,4	34,6	67,5
1993 ¹⁾	3 915	1 278	5 193	78,0	24,1	50,3
1994	6 536	2 146	8 682	130,2	40,4	84,0
1995	6 821	2 340	9 161	135,9	44,1	88,7
1996	7 262	2 602	9 864	144,8	49,1	95,6
1997	7 564	2 624	10 188	151,0	49,6	98,9
1998	7 280	2 717	9 997	145,4	51,4	97,1
1999	6 850	2 661	9 511	136,9	50,4	92,5
2000	7 082	2 896	9 978	141,7	54,9	97,1
2001	7 291	2 885	10 176	145,9	54,7	99,1

¹⁾ V roce 1993 psychiatrické léčebny Kosmonosy a Havlíčkův Brod nedodaly data z hospitalizace

4.3 Vývoj počtu propuštěných a zemřelých z psychiatrických lůžkových zařízení hospitalizovaných na poruchy vyvolané ostatními psychoaktivními látkami

Rok	Poruchy vyvolané ostatními psychoaktivními látkami (dg. F11-F19)					
	absolutně			na 100 000 obyvatel		
	muži	ženy	celkem	muži	ženy	celkem
1975	429	218	856	8,8	4,2	8,5
1980	519	239	758	10,4	4,5	7,3
1985	633	342	975	12,6	6,4	9,4
1986	585	397	982	11,7	7,5	9,5
1987	657	394	1 051	13,1	7,4	10,2
1988	497	352	849	9,9	6,6	8,2
1989	474	272	746	9,4	5,1	7,2
1990	477	239	716	9,5	4,5	6,9
1991	438	202	640	8,8	3,8	6,2
1992	443	213	656	8,8	4,0	6,4
1993 ¹⁾	433	182	615	8,6	3,4	6,0
1994	775	356	1 131	15,4	6,7	10,9
1995	1 250	513	1 763	24,9	9,7	17,1
1996	1 828	834	2 662	36,5	15,7	25,8
1997	2 216	1 225	3 441	44,2	23,1	33,4
1998	3 002	1 531	4 533	60,0	29,0	44,0
1999	3 145	1 598	4 743	62,9	30,3	46,1
2000	3 395	1 683	5 078	67,9	31,9	49,4
2001	3 232	1 545	4 777	64,7	29,3	46,5

¹⁾ V roce 1993 psychiatrické léčebny Kosmonosy a Havlíčkův Brod nedodaly data z hospitalizace

4.4 Vývoj počtu propuštěných a zemřelých z psychiatrických lůžkových zařízení podle skupin psychiatrických diagnóz a pohlaví

Skupina psychiatrických diagnóz	Rok				
	1997	1998	1999	2000	2001
	muži				
F00-F09	2 573	2 718	2 835	3 039	2 998
F10	7 564	7 280	6 850	7 082	7 291
F11-F19	2 216	3 002	3 145	3 395	3 232
F20-F29	5 256	5 650	5 866	5 869	5 853
F30-F39	1 842	1 886	1 789	1 906	2 042
F40-F48, F50-F59	2 576	3 635	3 578	3 520	3 428
F60-F63, F68-F69	2 091	2 443	2 435	2 407	2 308
F64-F66	199	224	207	179	199
F70-F79	1 212	1 441	1 321	1 229	1 189
F80-F98	2 703	2 269	2 108	2 124	2 077
F99	15	37	22	38	49
Ostatní dg.	1 572	1 096	1 106	924	981
Celkem	29 819	31 681	31 262	31 712	31 647
	ženy				
F00-F09	3 430	3 589	3 591	3 517	3 806
F10	2 624	2 717	2 661	2 896	2 885
F11-F19	1 225	1 531	1 598	1 683	1 545
F20-F29	5 694	5 706	5 756	5 943	5 759
F30-F39	3 961	3 892	3 724	3 839	3 739
F40-F48, F50-F59	4 662	5 221	4 937	5 117	5 242
F60-F63, F68-F69	1 032	1 097	1 208	1 056	1 195
F64-F66	11	9	6	8	2
F70-F79	662	719	702	634	629
F80-F98	859	761	736	725	741
F99	17	57	44	39	47
Ostatní dg.	2 124	1 484	1 605	1 545	1 492
Celkem	26 301	26 783	26 568	27 002	27 082

4.4 Vývoj počtu propuštěných a zemřelých z psychiatrických lůžkových zařízení podle skupin psychiatrických diagnóz a pohlaví

Skupina psychiatrických diagnóz	Rok				
	1997	1998	1999	2000	2001
	celkem				
F00-F09	6 003	6 307	6 426	6 556	6 804
F10	10 188	9 997	9 511	9 978	10 176
F11-F19	3 441	4 533	4 743	5 078	4 777
F20-F29	10 950	11 356	11 622	11 812	11 612
F30-F39	5 803	5 778	5 513	5 745	5 781
F40-F48, F50-F59	7 238	8 856	8 515	8 637	8 670
F60-F63, F68-F69	3 123	3 540	3 643	3 463	3 503
F64-F66	210	233	213	187	201
F70-F79	1 874	2 160	2 023	1 863	1 818
F80-F98	3 562	3 030	2 844	2 849	2 818
F99	32	94	66	77	96
Ostatní dg.	3 696	2 580	2 711	2 469	2 473
Celkem	56 120	58 464	57 830	58 714	58 729

4.5 Počet propuštěných a zemřelých z psychiatrických lůžkových zařízení podle věkových skupin a pohlaví

Věková skupina	Psychiatrická oddělení nemocnic			Psychiatrické léčebny		
	muži	ženy	celkem	muži	ženy	celkem
0 - 3	14	4	18	12	2	14
4	11	8	19	24	2	26
5	14	7	21	31	7	38
6 - 9	221	84	305	399	116	515
10 - 14	398	258	656	955	364	1 319
15 - 17	312	472	784	536	513	1 049
18 - 19	782	319	1 101	582	385	967
20 - 24	1 472	843	2 315	2 444	1 290	3 734
25 - 29	901	707	1 608	2 211	1 086	3 297
30 - 34	760	598	1 358	2 018	1 059	3 077
35 - 39	736	765	1 501	2 167	1 235	3 402
40 - 44	680	874	1 554	2 186	1 440	3 626
45 - 49	762	1 083	1 845	2 339	1 835	4 174
50 - 54	642	954	1 596	2 040	1 710	3 750
55 - 59	416	575	991	1 396	1 117	2 513
60 - 64	198	383	581	761	800	1 561
65 - 69	153	355	508	619	853	1 472
70 - 74	142	360	502	662	1 055	1 717
75 - 79	126	352	478	640	1 328	1 968
80+	106	218	324	779	1 666	2 445
Celkem	8 846	9 219	18 065	22 801	17 863	40 664

4.6 Počet propuštěných a zemřelých z psychiatrických lůžkových zařízení podle skupin psychiatrických diagnóz a pohlaví

Skupina psych. diagnóz	Psychiatrická oddělení nemocnic			Psychiatrické léčebny		
	muži	ženy	celkem	muži	ženy	celkem
F00-F09	542	696	1 238	2 456	3 110	5 566
F10	1 331	943	2 274	5 960	1 942	7 902
F11-F19	979	545	1 524	2 253	1 000	3 253
F20-F29	1 541	1 678	3 219	4 312	4 081	8 393
F30-F39	912	1 817	2 729	1 130	1 922	3 052
F40-F48, F50-F59	1 804	2 700	4 504	1 624	2 542	4 166
F60-F63, F68-F69	784	387	1 171	1 524	808	2 332
F64-F66	7	1	8	192	1	193
F70-F79	170	85	255	1 019	544	1 563
F80-F98	683	268	951	1 394	473	1 867
F99	27	27	54	22	20	42
Ostatní dg.	66	72	138	915	1 420	2 335
Celkem	8 846	9 219	18 065	22 801	17 863	40 664

4.7 Počet propuštěných a zemřelých z psychiatrických lůžkových zařízení podle skupin psychiatrických diagnóz, věkových skupin a pohlaví

Skupina psych. diagnóz	Věková skupina										
	0-3	4	5	6-9	10-14	15-17	18-19	20-24	25-29	30-34	35-39
muži											
F00-F09	-	-	-	2	15	9	10	40	46	57	63
F10	-	-	-	2	4	27	25	231	530	801	1 044
F11-F19	-	-	-	-	20	200	371	1 492	553	260	129
F20-F29	-	-	-	-	12	129	195	793	905	699	704
F30-F39	-	-	-	1	4	27	29	102	139	137	183
F40-F48, F50-F59	-	-	-	9	57	81	408	541	373	328	343
F60-F63, F68-F69	-	-	-	-	7	47	194	465	332	297	271
F64-F66	-	-	-	-	2	9	9	31	30	26	19
F70-F79	6	6	19	72	76	50	76	169	172	138	105
F80-F98	20	28	26	533	1 150	253	32	21	2	3	4
F99	-	-	-	-	-	5	1	2	5	9	2
Ostatní dg.	-	1	-	1	6	11	14	29	25	23	36
Celkem	26	35	45	620	1 353	848	1 364	3 916	3 112	2 778	2 903
ženy											
F00-F09	-	-	-	4	6	8	3	18	15	23	32
F10	-	-	-	-	1	12	20	71	148	231	398
F11-F19	-	-	-	-	14	227	217	599	198	59	32
F20-F29	-	-	-	1	10	78	106	462	586	562	657
F30-F39	-	-	-	-	12	32	22	129	155	168	233
F40-F48, F50-F59	-	-	-	10	162	344	220	513	423	412	467
F60-F63, F68-F69	-	-	-	-	5	54	74	199	159	116	113
F64-F66	-	-	-	-	-	-	-	-	-	-	-
F70-F79	-	2	5	23	32	38	23	101	85	68	50
F80-F98	5	8	9	157	366	176	9	4	1	1	1
F99	-	-	-	1	2	2	1	15	3	-	4
Ostatní dg.	1	-	-	4	12	14	9	22	20	17	13
Celkem	6	10	14	200	622	985	704	2 133	1 793	1 657	2 000

4.7 Počet propuštěných a zemřelých z psychiatrických lůžkových zařízení podle skupin psychiatrických diagnóz, věkových skupin a pohlaví

Věková skupina									Celkem	Skupina psych. diagnóz
40-44	45-49	50-54	55-59	60-64	65-69	70-74	75-79	80+		
muži										
91	147	214	251	210	295	452	483	613	2 998	F00-F09
1 128	1 327	1 068	643	265	109	51	19	17	7 291	F10
65	70	28	16	12	3	2	-	11	3 232	F11-F19
638	657	490	310	138	82	45	20	36	5 853	F20-F29
213	262	315	234	142	94	83	55	22	2 042	F30-F39
331	280	267	165	74	71	35	35	30	3 428	F40-F48, F50-F59
236	197	132	61	32	12	10	10	5	2 308	F60-F63, F68-F69
23	18	9	18	2	-	3	-	-	199	F64-F66
87	73	53	33	25	15	7	4	3	1 189	F70-F79
-	-	-	-	1	-	1	1	2	2 077	F80-F98
2	4	8	5	1	3	1	1	-	49	F99
52	66	98	76	57	88	114	138	146	981	Ostatní dg.
2 866	3 101	2 682	1 812	959	772	804	766	885	31 647	Celkem
ženy										
47	66	111	122	166	351	621	954	1 259	3 806	F00-F09
546	613	455	247	67	36	29	5	6	2 885	F10
37	49	47	39	8	8	5	2	4	1 545	F11-F19
592	772	689	463	293	201	146	104	37	5 759	F20-F29
330	526	547	392	329	300	255	216	93	3 739	F30-F39
535	652	580	271	197	171	120	107	58	5 242	F40-F48, F50-F59
130	112	91	71	35	9	15	7	5	1 195	F60-F63, F68-F69
-	-	2	-	-	-	-	-	-	2	F64-F66
53	53	42	16	16	7	7	5	3	629	F70-F79
-	-	-	1	-	-	1	1	1	741	F80-F98
2	8	2	2	-	3	1	1	-	47	F99
42	67	98	68	72	122	215	278	418	1 492	Ostatní dg.
2 314	2 918	2 664	1 692	1 183	1 208	1 415	1 680	1 884	27 082	Celkem

4.7 Počet propuštěných a zemřelých z psychiatrických lůžkových zařízení podle skupin psychiatrických diagnóz, věkových skupin a pohlaví

Skupina psych. diagnóz	Věková skupina										
	0-3	4	5	6-9	10-14	15-17	18-19	20-24	25-29	30-34	35-39
	celkem										
F00-F09	-	-	-	6	21	17	13	58	61	80	95
F10	-	-	-	2	5	39	45	302	678	1 032	1 442
F11-F19	-	-	-	-	34	427	588	2 091	751	319	161
F20-F29	-	-	-	1	22	207	301	1 255	1 491	1 261	1 361
F30-F39	-	-	-	1	16	59	51	231	294	305	416
F40-F48, F50-F59	-	-	-	19	219	425	628	1 054	796	740	810
F60-F63, F68-F69	-	-	-	-	12	101	268	664	491	413	384
F64-F66	-	-	-	-	2	9	9	31	30	26	19
F70-F79	6	8	24	95	108	88	99	270	257	206	155
F80-F98	25	36	35	690	1 516	429	41	25	3	4	5
F99	-	-	-	1	2	7	2	17	8	9	6
Ostatní dg.	1	1	-	5	18	25	23	51	45	40	49
Celkem	32	45	59	820	1 975	1 833	2 068	6 049	4 905	4 435	4 903

4.7 Počet propuštěných a zemřelých z psychiatrických lůžkových zařízení podle skupin psychiatrických diagnóz, věkových skupin a pohlaví

Věková skupina									Celkem	Skupina psych. diagnóz
40-44	45-49	50-54	55-59	60-64	65-69	70-74	75-79	80+		
celkem										
138	213	325	373	376	646	1 073	1 437	1 872	6 804	F00-F09
1 674	1 940	1 523	890	332	145	80	24	23	10 176	F10
102	119	75	55	20	11	7	2	15	4 777	F11-F19
1 230	1 429	1 179	773	431	283	191	124	73	11 612	F20-F29
543	788	862	626	471	394	338	271	115	5 781	F30-F39
866	932	847	436	271	242	155	142	88	8 670	F40-F48, F50-F59
366	309	223	132	67	21	25	17	10	3 503	F60-F63, F68-F69
23	18	11	18	2	-	3	-	-	201	F64-F66
140	126	95	49	41	22	14	9	6	1 818	F70-F79
-	-	-	1	1	-	2	2	3	2 818	F80-F98
4	12	10	7	1	6	2	2	-	96	F99
94	133	196	144	129	210	329	416	564	2 473	Ostatní dg.
5 180	6 019	5 346	3 504	2 142	1 980	2 219	2 446	2 769	58 729	Celkem

4.8 Počet propuštěných a zemřelých z psychiatrických lůžkových zařízení podle délky pobytu a pohlaví

Délka pobytu ve dnech	Psychiatrická oddělení nemocnic			Psychiatrické léčebny		
	muži	ženy	celkem	muži	ženy	celkem
1 - 14	3 985	3 520	7 505	7 084	4 355	11 439
15 - 30	2 615	2 917	5 532	4 200	3 540	7 740
31 - 90	2 132	2 668	4 800	7 572	7 303	14 875
91 - 180	112	112	224	2 657	1 716	4 373
181 - 365	2	2	4	752	489	1 241
366 a více	-	-	-	536	460	996
Celkem	8 846	9 219	18 065	22 801	17 863	40 664

4.9 Počet propuštěných a zemřelých z psychiatrických lůžkových zařízení podle skupin psychiatrických diagnóz, délky pobytu a pohlaví

Skupina psych. diagnóz	Délka pobytu ve dnech						Celkem
	1-14	15-30	31-90	91-180	181-365	366 a více	
muži							
F00-F09	1 057	733	823	200	102	83	2 998
F10	2 836	1 179	2 092	963	135	86	7 291
F11-F19	2 001	431	527	238	27	8	3 232
F20-F29	1 207	1 160	2 444	615	235	192	5 853
F30-F39	430	545	924	109	24	10	2 042
F40-F48, F50-F59	1 487	1 031	826	68	12	4	3 428
F60-F63, F68-F69	927	577	639	125	32	8	2 308
F64-F66	18	25	35	31	47	43	199
F70-F79	417	267	299	93	47	66	1 189
F80-F98	388	616	764	246	56	7	2 077
F99	22	13	11	3	-	-	49
Ostatní dg.	279	238	320	78	37	29	981
Celkem	11 069	6 815	9 704	2 769	754	536	31 647
ženy							
F00-F09	954	985	1 292	310	133	132	3 806
F10	1 253	434	785	377	21	15	2 885
F11-F19	854	216	349	110	15	1	1 545
F20-F29	954	1 355	2 678	473	152	147	5 759
F30-F39	624	1 068	1 784	201	43	19	3 739
F40-F48, F50-F59	2 047	1 343	1 723	110	11	8	5 242
F60-F63, F68-F69	482	292	363	34	12	12	1 195
F64-F66	1	1	-	-	-	-	2
F70-F79	199	166	165	48	15	36	629
F80-F98	157	247	255	65	15	2	741
F99	28	7	11	1	-	-	47
Ostatní dg.	322	343	566	99	74	88	1 492
Celkem	7 875	6 457	9 971	1 828	491	460	27 082

4.9 Počet propuštěných a zemřelých z psychiatrických lůžkových zařízení podle skupin psychiatrických diagnóz, délky pobytu a pohlaví

Skupina psych. diagnóz	Délka pobytu ve dnech						Celkem
	1-14	15-30	31-90	91-180	181-365	366 a více	
	celkem						
F00-F09	2 011	1 718	2 115	510	235	215	6 804
F10	4 089	1 613	2 877	1 340	156	101	10 176
F11-F19	2 855	647	876	348	42	9	4 777
F20-F29	2 161	2 515	5 122	1 088	387	339	11 612
F30-F39	1 054	1 613	2 708	310	67	29	5 781
F40-F48, F50-F59	3 534	2 374	2 549	178	23	12	8 670
F60-F63, F68-F69	1 409	869	1 002	159	44	20	3 503
F64-F66	19	26	35	31	47	43	201
F70-F79	616	433	464	141	62	102	1 818
F80-F98	545	863	1 019	311	71	9	2 818
F99	50	20	22	4	-	-	96
Ostatní dg.	601	581	886	177	111	117	2 473
Celkem	18 944	13 272	19 675	4 597	1 245	996	58 729

4.10 Počet propuštěných a zemřelých z psychiatrických lůžkových zařízení podle skupin psychiatrických diagnóz, důvodu přijetí a pohlaví

Skupina psychiatrických diagnóz	Důvod přijetí					Celkem
	ochranná léčba	sociální	diagnostický	léčebný	jiný	
muži						
F00-F09	13	4	80	2 880	21	2 998
F10	108	13	389	6 729	52	7 291
F11-F19	61	10	403	2 712	46	3 232
F20-F29	59	4	268	5 497	25	5 853
F30-F39	10	1	86	1 937	8	2 042
F40-F48, F50-F59	11	5	144	3 227	41	3 428
F60-F63, F68-F69	40	6	146	2 094	22	2 308
F64-F66	107	-	2	89	1	199
F70-F79	20	8	65	1 077	19	1 189
F80-F98	1	1	167	1 883	25	2 077
F99	-	-	2	44	3	49
Ostatní dg.	2	3	34	927	15	981
Celkem	432	55	1 786	29 096	278	31 647
ženy						
F00-F09	6	1	110	3 658	31	3 806
F10	7	2	93	2 757	26	2 885
F11-F19	15	3	126	1 390	11	1 545
F20-F29	16	3	249	5 462	29	5 759
F30-F39	5	-	168	3 549	17	3 739
F40-F48, F50-F59	15	5	280	4 814	128	5 242
F60-F63, F68-F69	10	1	59	1 113	12	1 195
F64-F66	1	-	-	1	-	2
F70-F79	3	-	30	590	6	629
F80-F98	-	3	56	671	11	741
F99	-	-	-	41	6	47
Ostatní dg.	1	3	52	1 410	26	1 492
Celkem	79	21	1 223	25 456	303	27 082

4.10 Počet propuštěných a zemřelých z psychiatrických lůžkových zařízení podle skupin psychiatrických diagnóz, důvodu přijetí a pohlaví

Skupina psychiatrických diagnóz	Důvod přijetí					Celkem
	ochranná léčba	sociální	diagnostický	léčebný	jiný	
	celkem					
F00-F09	19	5	190	6 538	52	6 804
F10	115	15	482	9 486	78	10 176
F11-F19	76	13	529	4 102	57	4 777
F20-F29	75	7	517	10 959	54	11 612
F30-F39	15	1	254	5 486	25	5 781
F40-F48, F50-F59	26	10	424	8 041	169	8 670
F60-F63, F68-F69	50	7	205	3 207	34	3 503
F64-F66	108	-	2	90	1	201
F70-F79	23	8	95	1 667	25	1 818
F80-F98	1	4	223	2 554	36	2 818
F99	-	-	2	85	9	96
Ostatní dg.	3	6	86	2 337	41	2 473
Celkem	511	76	3 009	54 552	581	58 729

4.11 Počet propuštěných a zemřelých z psychiatrických lůžkových zařízení podle skupin psychiatrických diagnóz, pořadí přijetí, pohlaví a průměrného věku

Skupina psychiatrických diagnóz	Pořadí přijetí v životě			Celkem	Průměrný věk
	poprvé	opakovaně	nezjištěno		
	muži				
F00-F09	1 076	1 034	888	2 998	63,4
F10	2 126	3 991	1 174	7 291	43,2
F11-F19	1 038	1 447	747	3 232	25,1
F20-F29	1 056	3 422	1 375	5 853	37,2
F30-F39	574	1 000	468	2 042	47,0
F40-F48, F50-F59	1 693	1 159	576	3 428	35,4
F60-F63 F68-F69	782	1 044	482	2 308	33,4
F64-F66	53	74	72	199	34,9
F70-F79	227	671	291	1 189	29,6
F80-F98	751	1 123	203	2 077	11,5
F99	21	1	27	49	41,6
Ostatní dg.	268	430	283	981	56,0
Celkem	9 665	15 396	6 586	31 647	38,0
	ženy				
F00-F09	1 298	1 332	1 176	3 806	72,2
F10	805	1 495	585	2 885	44,0
F11-F19	432	619	494	1 545	25,6
F20-F29	993	3 298	1 468	5 759	42,8
F30-F39	1 034	1 889	816	3 739	51,9
F40-F48, F50-F59	2 043	2 260	939	5 242	39,8
F60-F63 F68-F69	243	618	334	1 195	36,0
F64-F66	1	-	1	2	51,5
F70-F79	120	389	120	629	32,2
F80-F98	305	375	61	741	12,3
F99	31	1	15	47	35,3
Ostatní dg.	469	516	507	1 492	65,1
Celkem	7 774	12 792	6 516	27 082	45,7

4.11 Počet propuštěných a zemřelých z psychiatrických lůžkových zařízení podle skupin psychiatrických diagnóz, pořadí přijetí, pohlaví a průměrného věku

Skupina psychiatrických diagnóz	Pořadí přijetí v životě			Celkem	Průměrný věk
	poprvé	opakovaně	nezjištěno		
	celkem				
F00-F09	2 374	2 366	2 064	6 804	68,3
F10	2 931	5 486	1 759	10 176	43,4
F11-F19	1 470	2 066	1 241	4 777	25,3
F20-F29	2 049	6 720	2 843	11 612	40,0
F30-F39	1 608	2 889	1 284	5 781	50,2
F40-F48, F50-F59	3 736	3 419	1 515	8 670	38,1
F60-F63 F68-F69	1 025	1 662	816	3 503	34,3
F64-F66	54	74	73	201	35,0
F70-F79	347	1 060	411	1 818	30,5
F80-F98	1 056	1 498	264	2 818	11,7
F99	52	2	42	96	38,5
Ostatní dg.	737	946	790	2 473	61,5
Celkem	17 439	28 188	13 102	58 729	41,5

4.12 Počet propuštěných z psychiatrických lůžkových zařízení podle skupin psychiatrických diagnóz, potřeby další péče po propuštění a pohlaví

Skupina psychiatrických diagnóz	Potřeba další péče po propuštění						Celkem
	žádná	dočasná ambulantní	trvalá ambulantní	ústavní léčba	ústavní sociální služba	ošetřovatelská péče	
muži							
F00-F09	321	448	1 087	364	144	47	2 413
F10	1 014	2 952	2 632	530	39	14	7 182
F11-F19	789	1 312	683	429	12	3	3 230
F20-F29	965	707	3 601	419	86	7	5 785
F30-F39	293	598	1 027	95	5	6	2 024
F40-F48, F50-F59	509	2 107	666	119	11	2	3 414
F60-F63, F68-F69	428	1 115	673	76	10	3	2 305
F64-F66	36	20	78	60	2	-	196
F70-F79	169	174	484	133	191	6	1 157
F80-F98	93	1 203	594	170	16	-	2 076
F99	18	9	20	2	-	-	49
Ostatní dg.	63	288	306	58	27	7	749
Celkem	4 698	10 933	11 851	2 455	543	95	30 580
ženy							
F00-F09	508	495	1 439	360	258	55	3 116
F10	449	1 112	1 108	172	12	2	2 856
F11-F19	477	555	346	151	12	2	1 543
F20-F29	955	829	3 473	315	99	10	5 681
F30-F39	447	1 056	2 026	155	20	6	3 711
F40-F48, F50-F59	687	2 832	1 518	173	11	4	5 226
F60-F63, F68-F69	225	409	492	50	12	2	1 190
F64-F66	-	-	1	1	-	-	2
F70-F79	71	102	258	67	114	2	614
F80-F98	47	423	233	31	6	-	740
F99	19	11	13	4	-	-	47
Ostatní dg.	122	406	400	104	86	16	1 134
Celkem	4 007	8 230	11 307	1 583	630	99	25 860

4.12 Počet propuštěných z psychiatrických lůžkových zařízení podle skupin psychiatrických diagnóz, potřeby další péče po propuštění a pohlaví

Skupina psychiatrických diagnóz	Potřeba další péče po propuštění						Celkem
	žádná	dočasná ambulantní	trvalá ambulantní	ústavní léčba	ústavní sociální služba	ošetřovatelská péče	
	celkem						
F00-F09	829	943	2 526	724	402	102	5 529
F10	1 463	4 064	3 740	702	51	16	10 038
F11-F19	1 266	1 867	1 029	580	24	5	4 773
F20-F29	1 920	1 536	7 074	734	185	17	11 466
F30-F39	740	1 654	3 053	250	25	12	5 735
F40-F48, F50-F59	1 196	4 939	2 184	292	22	6	8 640
F60-F63, F68-F69	653	1 524	1 165	126	22	5	3 495
F64-F66	36	20	79	61	2	-	198
F70-F79	240	276	742	200	305	8	1 771
F80-F98	140	1 626	827	201	22	-	2 816
F99	37	20	33	6	-	-	96
Ostatní dg.	185	694	706	162	113	23	1 883
Celkem	8 705	19 163	23 158	4 038	1 173	194	56 440

4.13 Počet zemřelých v psychiatrických lůžkových zařízeních podle věkových skupin a pohlaví

Věková skupina	Psychiatrická oddělení nemocnic			Psychiatrické léčebny		
	muži	ženy	celkem	muži	ženy	celkem
0 - 3	-	-	-	-	-	-
4	-	-	-	-	-	-
5	-	-	-	-	-	-
6 - 9	-	-	-	-	-	-
10 - 14	-	-	-	-	-	-
15 - 17	-	-	-	-	-	-
18 - 19	-	-	-	-	1	1
20 - 24	-	-	-	5	3	8
25 - 29	-	1	1	7	2	9
30 - 34	-	-	-	9	5	14
35 - 39	-	-	-	14	6	20
40 - 44	1	-	1	23	9	32
45 - 49	3	2	5	35	17	52
50 - 54	-	1	1	58	30	88
55 - 59	1	-	1	67	31	98
60 - 64	-	-	-	64	31	95
65 - 69	1	3	4	83	72	155
70 - 74	1	1	2	170	153	323
75 - 79	2	2	4	193	265	458
80+	6	6	12	324	581	905
Zemřelí celkem	15	16	31	1 052	1 206	2 258

**4.14 Počet zemřelých v psychiatrických lůžkových zařízeních
podle délky pobytu a pohlaví**

Délka pobytu ve dnech	Psychiatrická oddělení nemocnic			Psychiatrické léčebny		
	muži	ženy	celkem	muži	ženy	celkem
1 - 14	10	10	20	401	296	697
15 - 30	3	4	7	181	213	394
31 - 90	2	2	4	232	314	546
91 - 180	-	-	-	86	133	219
181 - 365	-	-	-	47	103	150
366 a více	-	-	-	105	147	252
Zemřelí celkem	15	16	31	1 052	1 206	2 258
z toho pitváno	10	9	19	485	537	1 022

4.15 Počet propuštěných a zemřelých z psychiatrických lůžkových zařízení ve věku 15 let a starších podle kraje bydliště a pohlaví

Území, kraj bydliště	Propuštění a zemřelí - věk 15 let a více					
	absolutně			na 100 000 obyvatel ¹⁾		
	muži	ženy	celkem	muži	ženy	celkem
Hl. m. Praha	3 956	4 063	8 019	828,3	747,1	785,1
Středočeský	2 452	2 083	4 535	541,1	430,7	484,1
Jihočeský	1 350	1 269	2 619	531,8	473,6	501,9
Plzeňský	1 396	1 361	2 757	619,2	569,2	593,4
Karlovarský	748	625	1 373	611,6	478,6	542,9
Ústecký	2 884	2 154	5 038	864,6	609,9	733,6
Liberecký	1 045	1 013	2 058	608,3	548,1	577,1
Královéhradecký	1 237	1 252	2 489	558,5	523,5	540,3
Pardubický	1 064	874	1 938	519,3	400,9	458,3
Vysočina	1 209	1 034	2 243	573,5	470,4	520,9
Jihomoravský	3 504	3 282	6 786	765,8	661,2	711,3
Olomoucký	2 269	2 152	4 421	880,4	774,9	825,7
Zlínský	2 024	1 583	3 607	841,2	612,5	722,7
Moravskoslezský	4 255	3 446	7 701	830,9	630,4	727,4
Bydliště v ČR	29 393	26 191	55 584	709,5	587,3	646,2
Bydliště neudáno	-	-	-	-	-	-
Bezdomovci	52	4	56	1,3	0,1	0,7
Cizinci	123	35	158	x	x	x
Hospitalizovaní v ČR celkem	29 568	26 230	55 798	713,7	588,2	648,7

¹⁾ Nápočty na 100 000 obyvatel příslušného územního celku, pohlaví a věku

4.16 Počet propuštěných a zemřelých z psychiatrických lůžkových zařízení ve věku 15 let a starších podle kraje bydliště, skupin psychiatrických diagnóz a pohlaví

Území, kraj bydliště	Skupina psychiatrických diagnóz												Celkem
	1	2	3	4	5	6	7	8	9	10	11	12	
	muži												
Hl. m. Praha	407	731	960	718	277	350	262	23	89	60	11	68	3 956
Středočeský	238	520	368	470	178	241	241	17	101	30	5	43	2 452
Jihočeský	129	233	123	363	122	156	119	3	44	16	2	40	1 350
Plzeňský	183	295	101	277	132	173	102	2	64	17	4	46	1 396
Karlovarský	61	128	102	156	68	123	67	6	15	11	1	10	748
Ústecký	201	416	689	561	188	341	238	23	146	39	14	28	2 884
Liberecký	73	289	85	191	78	166	96	11	23	15	5	13	1 045
Královéhradecký	80	353	59	225	113	178	130	20	47	8	-	24	1 237
Pardubický	57	356	36	224	81	97	119	5	39	8	1	41	1 064
Vysočina	113	356	38	268	79	120	91	11	76	14	-	43	1 209
Jihomoravský	405	868	234	749	210	421	248	36	86	27	1	219	3 504
Olomoucký	255	673	95	409	142	242	174	10	97	18	3	151	2 269
Zlínský	193	630	58	415	116	194	148	9	59	20	1	181	2 024
Moravskoslezský	581	1 373	249	769	245	542	254	20	122	37	-	63	4 255
Bydliště v ČR	2 976	7 221	3 197	5 795	2 029	3 344	2 289	196	1 008	320	48	970	29 393
Bydliště neudáno	-	-	-	-	-	-	-	-	-	-	-	-	-
Bezdomovci	3	29	2	4	-	4	8	-	1	-	-	1	52
Cizinci	2	35	13	42	8	14	4	1	1	-	1	2	123
Hospitalizovaní v ČR celkem	2 981	7 285	3 212	5 841	2 037	3 362	2 301	197	1 010	320	49	973	29 568

4.16 Počet propuštěných a zemřelých z psychiatrických lůžkových zařízení ve věku 15 let a starších podle kraje bydliště, skupin psychiatrických diagnóz a pohlaví

Území, kraj bydliště	Skupina psychiatrických diagnóz												Celkem
	1	2	3	4	5	6	7	8	9	10	11	12	
	ženy												
Hl. m. Praha	659	480	524	830	522	586	218	1	35	18	6	184	4 063
Středočeský	309	199	126	491	325	381	124	-	49	9	5	65	2 083
Jihočeský	178	108	59	346	191	253	54	-	27	8	2	43	1 269
Plzeňský	274	108	56	252	236	272	47	-	27	6	4	79	1 361
Karlovarský	61	70	39	185	86	115	24	-	14	10	1	20	625
Ústecký	197	168	253	482	368	423	141	-	55	24	12	31	2 154
Liberecký	77	149	54	255	113	224	57	-	30	19	4	31	1 013
Královéhradecký	73	143	34	283	206	340	89	-	31	5	3	45	1 252
Pardubický	95	118	29	177	173	158	62	-	15	5	-	42	874
Vysočina	118	110	31	201	213	194	50	-	42	8	-	67	1 034
Jihomoravský	498	334	127	661	464	720	114	-	49	32	-	283	3 282
Olomoucký	311	291	48	427	189	407	74	-	48	16	2	339	2 152
Zlínský	224	186	33	379	218	255	45	-	47	17	-	179	1 583
Moravskoslezský	720	413	118	771	420	730	86	1	97	19	5	66	3 446
Bydliště v ČR	3 794	2 877	1 531	5 740	3 724	5 058	1 185	2	566	196	44	1 474	26 191
Bydliště neudáno	-	-	-	-	-	-	-	-	-	-	-	-	-
Bezdomovci	-	2	-	-	-	2	-	-	-	-	-	-	4
Cizinci	2	5	-	8	3	10	5	-	1	-	-	1	35
Hospitalizovaní v ČR celkem	3 796	2 884	1 531	5 748	3 727	5 070	1 190	2	567	196	44	1 475	26 230

4.16 Počet propuštěných a zemřelých z psychiatrických lůžkových zařízení ve věku 15 let a starších podle kraje bydliště, skupin psychiatrických diagnóz a pohlaví

Území, kraj bydliště	Skupina psychiatrických diagnóz												Celkem
	1	2	3	4	5	6	7	8	9	10	11	12	
	celkem												
Hl. m. Praha	1 066	1 211	1 484	1 548	799	936	480	24	124	78	17	252	8 019
Středočeský	547	719	494	961	503	622	365	17	150	39	10	108	4 535
Jihočeský	307	341	182	709	313	409	173	3	71	24	4	83	2 619
Plzeňský	457	403	157	529	368	445	149	2	91	23	8	125	2 757
Karlovarský	122	198	141	341	154	238	91	6	29	21	2	30	1 373
Ústecký	398	584	942	1 043	556	764	379	23	201	63	26	59	5 038
Liberecký	150	438	139	446	191	390	153	11	53	34	9	44	2 058
Královéhradecký	153	496	93	508	319	518	219	20	78	13	3	69	2 489
Pardubický	152	474	65	401	254	255	181	5	54	13	1	83	1 938
Vysočina	231	466	69	469	292	314	141	11	118	22	-	110	2 243
Jihomoravský	903	1 202	361	1 410	674	1 141	362	36	135	59	1	502	6 786
Olomoucký	566	964	143	836	331	649	248	10	145	34	5	490	4 421
Zlínský	417	816	91	794	334	449	193	9	106	37	1	360	3 607
Moravskoslezský	1 301	1 786	367	1 540	665	1 272	340	21	219	56	5	129	7 701
Bydliště v ČR	6 770	10 098	4 728	11 535	5 753	8 402	3 474	198	1 574	516	92	2 444	55 584
Bydliště neudáno	-	-	-	-	-	-	-	-	-	-	-	-	-
Bezdomovci	3	31	2	4	-	6	8	-	1	-	-	1	56
Cizinci	4	40	13	50	11	24	9	1	2	-	1	3	158
Hospitalizovaní v ČR celkem	6 777	10 169	4 743	11 589	5 764	8 432	3 491	199	1 577	516	93	2 448	55 798

Pozn.: Názvy skupin diagnóz a zahrnuté diagnózy dle MKN-10 jsou uvedeny v tabulce č. 5

4.17 Počet propuštěných a zemřelých z psychiatrických lůžkových zařízení ve věku 15 let a starších podle kraje bydliště, skupin psychiatrických diagnóz a pohlaví na 100 000 obyvatel

Území, kraj bydliště	Skupina psychiatrických diagnóz												Celkem
	1	2	3	4	5	6	7	8	9	10	11	12	
	muži na 100 000 obyvatel ¹⁾												
Hl. m. Praha	85,2	153,1	201,0	150,3	58,0	73,3	54,9	4,8	18,6	12,6	2,3	14,2	828,3
Středočeský	52,5	114,8	81,2	103,7	39,3	53,2	53,2	3,8	22,3	6,6	1,1	9,5	541,1
Jihočeský	50,8	91,8	48,5	143,0	48,1	61,5	46,9	1,2	17,3	6,3	0,8	15,8	531,8
Plzeňský	81,2	130,8	44,8	122,9	58,5	76,7	45,2	0,9	28,4	7,5	1,8	20,4	619,2
Karlovarský	49,9	104,7	83,4	127,6	55,6	100,6	54,8	4,9	12,3	9,0	0,8	8,2	611,6
Ústecký	60,3	124,7	206,6	168,2	56,4	102,2	71,4	6,9	43,8	11,7	4,2	8,4	864,6
Liberecký	42,5	168,2	49,5	111,2	45,4	96,6	55,9	6,4	13,4	8,7	2,9	7,6	608,3
Královéhradecký	36,1	159,4	26,6	101,6	51,0	80,4	58,7	9,0	21,2	3,6	-	10,8	558,5
Pardubický	27,8	173,8	17,6	109,3	39,5	47,3	58,1	2,4	19,0	3,9	0,5	20,0	519,3
Vysočina	53,6	168,9	18,0	127,1	37,5	56,9	43,2	5,2	36,1	6,6	-	20,4	573,5
Jihomoravský	88,5	189,7	51,1	163,7	45,9	92,0	54,2	7,9	18,8	5,9	0,2	47,9	765,8
Olomoucký	98,9	261,1	36,9	158,7	55,1	93,9	67,5	3,9	37,6	7,0	1,2	58,6	880,4
Zlínský	80,2	261,8	24,1	172,5	48,2	80,6	61,5	3,7	24,5	8,3	0,4	75,2	841,2
Moravskoslezský	113,5	268,1	48,6	150,2	47,8	105,8	49,6	3,9	23,8	7,2	-	12,3	830,9
Bydliště v ČR	71,8	174,3	77,2	139,9	49,0	80,7	55,3	4,7	24,3	7,7	1,2	23,4	709,5
	ženy na 100 000 obyvatel ¹⁾												
Hl. m. Praha	121,2	88,3	96,4	152,6	96,0	107,8	40,1	0,2	6,4	3,3	1,1	33,8	747,1
Středočeský	63,9	41,2	26,1	101,5	67,2	78,8	25,6	-	10,1	1,9	1,0	13,4	430,7
Jihočeský	66,4	40,3	22,0	129,1	71,3	94,4	20,2	-	10,1	3,0	0,7	16,0	473,6
Plzeňský	114,6	45,2	23,4	105,4	98,7	113,7	19,7	-	11,3	2,5	1,7	33,0	569,2
Karlovarský	46,7	53,6	29,9	141,7	65,9	88,1	18,4	-	10,7	7,7	0,8	15,3	478,6
Ústecký	55,8	47,6	71,6	136,5	104,2	119,8	39,9	-	15,6	6,8	3,4	8,8	609,9
Liberecký	41,7	80,6	29,2	138,0	61,1	121,2	30,8	-	16,2	10,3	2,2	16,8	548,1
Královéhradecký	30,5	59,8	14,2	118,3	86,1	142,2	37,2	-	13,0	2,1	1,3	18,8	523,5
Pardubický	43,6	54,1	13,3	81,2	79,3	72,5	28,4	-	6,9	2,3	-	19,3	400,9
Vysočina	53,7	50,0	14,1	91,4	96,9	88,3	22,7	-	19,1	3,6	-	30,5	470,4
Jihomoravský	100,3	67,3	25,6	133,2	93,5	145,0	23,0	-	9,9	6,4	-	57,0	661,2
Olomoucký	112,0	104,8	17,3	153,8	68,1	146,6	26,6	-	17,3	5,8	0,7	122,1	774,9
Zlínský	86,7	72,0	12,8	146,6	84,3	98,7	17,4	-	18,2	6,6	-	69,3	612,5
Moravskoslezský	131,7	75,6	21,6	141,1	76,8	133,6	15,7	0,2	17,7	3,5	0,9	12,1	630,4
Bydliště v ČR	85,1	64,5	34,3	128,7	83,5	113,4	26,6	0,0	12,7	4,4	1,0	33,1	587,3

4.17 Počet propuštěných a zemřelých z psychiatrických lůžkových zařízení ve věku 15 let a starších podle kraje bydliště, skupin psychiatrických diagnóz a pohlaví na 100 000 obyvatel

Území, kraj bydliště	Skupina psychiatrických diagnóz												Celkem
	1	2	3	4	5	6	7	8	9	10	11	12	
	celkem na 100 000 obyvatel ¹⁾												
Hl. m. Praha	104,4	118,6	145,3	151,6	78,2	91,6	47,0	2,3	12,1	7,6	1,7	24,7	785,1
Středočeský	58,4	76,8	52,7	102,6	53,7	66,4	39,0	1,8	16,0	4,2	1,1	11,5	484,1
Jihočeský	58,8	65,4	34,9	135,9	60,0	78,4	33,2	0,6	13,6	4,6	0,8	15,9	501,9
Plzeňský	98,4	86,7	33,8	113,9	79,2	95,8	32,1	0,4	19,6	5,0	1,7	26,9	593,4
Karlovarský	48,2	78,3	55,8	134,8	60,9	94,1	36,0	2,4	11,5	8,3	0,8	11,9	542,9
Ústecký	58,0	85,0	137,2	151,9	81,0	111,3	55,2	3,3	29,3	9,2	3,8	8,6	733,6
Liberecký	42,1	122,8	39,0	125,1	53,6	109,4	42,9	3,1	14,9	9,5	2,5	12,3	577,1
Královéhradecký	33,2	107,7	20,2	110,3	69,2	112,4	47,5	4,3	16,9	2,8	0,7	15,0	540,3
Pardubický	35,9	112,1	15,4	94,8	60,1	60,3	42,8	1,2	12,8	3,1	0,2	19,6	458,3
Vysočina	53,6	108,2	16,0	108,9	67,8	72,9	32,7	2,6	27,4	5,1	-	25,5	520,9
Jihomoravský	94,7	126,0	37,8	147,8	70,7	119,6	37,9	3,8	14,2	6,2	0,1	52,6	711,3
Olomoucký	105,7	180,0	26,7	156,1	61,8	121,2	46,3	1,9	27,1	6,3	0,9	91,5	825,7
Zlínský	83,6	163,5	18,2	159,1	66,9	90,0	38,7	1,8	21,2	7,4	0,2	72,1	722,7
Moravskoslezský	122,9	168,7	34,7	145,5	62,8	120,1	32,1	2,0	20,7	5,3	0,5	12,2	727,4
Bydliště v ČR	78,7	117,4	55,0	134,1	66,9	97,7	40,4	2,3	18,3	6,0	1,1	28,4	646,2

¹⁾ Nápočty na 100 000 obyvatel příslušného územního celku, pohlaví a věku

Pozn.: Názvy skupin diagnóz a zahrnuté diagnózy dle MKN-10 jsou uvedeny v tabulce č. 5

4.18 Počet propuštěných a zemřelých z psychiatrických lůžkových zařízení ve věku 15 let a starších podle rodinného stavu, věkových skupin a pohlaví

Věková skupina	Rodinný stav						Celkem
	svobodný/á	ženatý, vdaná	rozvedený/á	ovdovělý/á	druh, družka	nezjištěn	
	muži						
15-19	2 174	13	-	1	-	24	2 212
20-24	3 696	99	27	2	3	89	3 916
25-29	2 370	399	228	4	6	105	3 112
30-34	1 532	656	474	8	6	102	2 778
35-39	1 161	909	707	8	9	109	2 903
40-44	947	943	840	23	8	105	2 866
45-49	873	1 158	923	27	8	112	3 101
50-54	570	1 179	784	56	11	82	2 682
55-59	342	872	443	66	10	79	1 812
60-64	152	504	196	71	1	35	959
65+	281	1 648	286	745	3	264	3 227
Celkem	14 098	8 380	4 908	1 011	65	1 106	29 568
	ženy						
15-19	1 671	4	-	1	-	13	1 689
20-24	1 867	183	39	3	1	40	2 133
25-29	1 047	503	184	11	6	42	1 793
30-34	477	812	314	8	4	42	1 657
35-39	366	1 052	493	30	4	55	2 000
40-44	294	1 223	641	80	18	58	2 314
45-49	340	1 543	810	146	5	74	2 918
50-54	230	1 452	692	220	4	66	2 664
55-59	161	858	374	243	8	48	1 692
60-64	107	543	218	278	-	37	1 183
65+	317	1 394	514	3 502	9	451	6 187
Celkem	6 877	9 567	4 279	4 522	59	926	26 230

4.18 Počet propuštěných a zemřelých z psychiatrických lůžkových zařízení ve věku 15 let a starších podle rodinného stavu, věkových skupin a pohlaví

Věková skupina	Rodinný stav						Celkem
	svobodný/á	ženatý, vdaná	rozvedený/á	ovdovělý/á	druh, družka	nezjištěn	
	celkem						
15-19	3 845	17	-	2	-	37	3 901
20-24	5 563	282	66	5	4	129	6 049
25-29	3 417	902	412	15	12	147	4 905
30-34	2 009	1 468	788	16	10	144	4 435
35-39	1 527	1 961	1 200	38	13	164	4 903
40-44	1 241	2 166	1 481	103	26	163	5 180
45-49	1 213	2 701	1 733	173	13	186	6 019
50-54	800	2 631	1 476	276	15	148	5 346
55-59	503	1 730	817	309	18	127	3 504
60-64	259	1 047	414	349	1	72	2 142
65+	598	3 042	800	4 247	12	715	9 414
Celkem	20 975	17 947	9 187	5 533	124	2 032	55 798

4.19 Počet propuštěných a zemřelých z psychiatrických lůžkových zařízení ve věku 15 let a starších podle rodinného stavu, skupin psychiatrických diagnóz a pohlaví

Skupina psychiatrických diagnóz	Rodinný stav						Celkem
	svobodný/á	ženatý, vdaná	rozvedený/á	ovdovělý/á	druh, družka	nezjištěn	
	muži						
F00-F09	428	1 458	376	513	6	200	2 981
F10	2 030	2 726	2 152	125	29	223	7 285
F11-F19	2 699	232	175	11	3	92	3 212
F20-F29	3 865	913	787	57	4	215	5 841
F30-F39	572	1 003	329	78	7	48	2 037
F40-F48, F50-F59	1 628	1 072	477	71	11	103	3 362
F60-F63, F68-F69	1 336	407	426	18	2	112	2 301
F64-F66	110	28	35	1	2	21	197
F70-F79	934	24	17	4	1	30	1 010
F80-F98	309	3	2	3	-	3	320
F99	25	17	5	1	-	1	49
Ostatní dg.	162	497	127	129	-	58	973
Celkem	14 098	8 380	4 908	1 011	65	1 106	29 568
	ženy						
F00-F09	242	859	348	2 020	7	320	3 796
F10	338	1 483	790	191	17	65	2 884
F11-F19	1 154	194	111	25	1	46	1 531
F20-F29	1 870	1 950	1 261	444	7	216	5 748
F30-F39	564	1 903	562	636	5	57	3 727
F40-F48, F50-F59	1 442	2 302	781	443	13	89	5 070
F60-F63, F68-F69	503	355	242	60	7	23	1 190
F64-F66	-	2	-	-	-	-	2
F70-F79	450	37	40	20	1	19	567
F80-F98	190	1	1	3	-	1	196
F99	16	20	5	2	-	1	44
Ostatní dg.	108	461	138	678	1	89	1 475
Celkem	6 877	9 567	4 279	4 522	59	926	26 230

4.19 Počet propuštěných a zemřelých z psychiatrických lůžkových zařízení ve věku 15 let a starších podle rodinného stavu, skupin psychiatrických diagnóz a pohlaví

Skupina psychiatrických diagnóz	Rodinný stav						Celkem
	svobodný/á	ženatý, vdaná	rozvedený/á	ovdovělý/á	druh, družka	nezjištěn	
	celkem						
F00-F09	670	2 317	724	2 533	13	520	6 777
F10	2 368	4 209	2 942	316	46	288	10 169
F11-F19	3 853	426	286	36	4	138	4 743
F20-F29	5 735	2 863	2 048	501	11	431	11 589
F30-F39	1 136	2 906	891	714	12	105	5 764
F40-F48, F50-F59	3 070	3 374	1 258	514	24	192	8 432
F60-F63, F68-F69	1 839	762	668	78	9	135	3 491
F64-F66	110	30	35	1	2	21	199
F70-F79	1 384	61	57	24	2	49	1 577
F80-F98	499	4	3	6	-	4	516
F99	41	37	10	3	-	2	93
Ostatní dg.	270	958	265	807	1	147	2 448
Celkem	20 975	17 947	9 187	5 533	124	2 032	55 798

4.20 Počet propuštěných a zemřelých z psychiatrických lůžkových zařízení ve věku 0 - 14 let podle kraje bydliště a pohlaví

Území, kraj bydliště	Propuštění a zemřelí - věk 0 - 14 let					
	absolutně			na 100 000 obyvatel ¹⁾		
	chlapci	dívky	celkem	chlapci	dívky	celkem
Hl. m. Praha	236	115	351	288,0	147,9	219,8
Středočeský	153	71	224	167,5	81,6	125,6
Jihočeský	60	21	81	112,3	41,4	77,8
Plzeňský	127	31	158	285,1	73,6	182,3
Karlovarský	73	18	91	275,2	72,1	176,7
Ústecký	340	121	461	472,3	177,2	328,6
Liberecký	128	44	172	344,7	124,3	237,2
Královéhradecký	40	19	59	86,0	43,6	65,5
Pardubický	45	25	70	102,1	60,1	81,7
Vysočina	78	36	114	167,6	82,6	126,5
Jihomoravský	228	106	334	245,4	119,5	183,9
Olomoucký	196	105	301	362,6	203,6	285,0
Zlínský	112	47	159	221,0	97,7	160,9
Moravskoslezský	262	91	353	233,5	84,9	160,9
Bydliště v ČR	2 078	850	2 928	243,4	104,9	175,9
Bydliště neudáno	-	-	-	-	-	-
Bezdomovci	-	-	-	-	-	-
Cizinci	1	2	3	x	x	x
Hospitalizovaní v ČR celkem	2 079	852	2 931	243,5	105,1	176,1

¹⁾ Nápočty na 100 000 obyvatel příslušného územního celku, pohlaví a věku

4.21 Počet propuštěných a zemřelých z psychiatrických lůžkových zařízení ve věku 0 - 14 let podle skupin psychiatrických diagnóz a délky pobytu

Skupina psych. diagnóz	Délka pobytu ve dnech						Celkem
	1-14	15-30	31-90	91-180	181-365	366 a více	
F00-F09	5	8	10	4	-	-	27
F10	3	1	3	-	-	-	7
F11-F19	14	2	12	5	1	-	34
F20-F29	3	7	9	2	2	-	23
F30-F39	3	6	5	3	-	-	17
F40-F48, F50-F59	72	54	95	16	1	-	238
F60-F63, F68-F69	3	2	5	2	-	-	12
F64-F66	1	-	-	-	1	-	2
F70-F79	44	67	80	25	11	14	241
F80-F98	370	710	877	275	62	8	2 302
F99	3	-	-	-	-	-	3
Ostatní dg.	19	5	-	1	-	-	25
Celkem	540	862	1 096	333	78	22	2 931

4.22 Počet propuštěných a zemřelých z psychiatrických lůžkových zařízení ve věku 0 - 14 let podle kraje bydliště, skupin psychiatrických diagnóz a pohlaví

Území, kraj bydliště	Skupina psychiatrických diagnóz												Celkem
	1	2	3	4	5	6	7	8	9	10	11	12	
	chlapci												
Hl. m. Praha	2	-	4	-	-	15	1	-	12	202	-	-	236
Středočeský	3	-	1	1	1	11	1	-	9	126	-	-	153
Jihočeský	3	1	-	-	-	1	1	-	6	48	-	-	60
Plzeňský	-	-	2	-	1	2	-	-	39	83	-	-	127
Karlovarský	-	-	-	-	-	2	-	-	5	66	-	-	73
Ústecký	3	2	1	1	1	1	2	-	20	309	-	-	340
Liberecký	-	-	1	-	-	3	-	-	8	116	-	-	128
Královéhradecký	-	-	-	-	-	-	-	-	8	32	-	-	40
Pardubický	-	-	-	3	-	-	-	-	7	35	-	-	45
Vysočina	-	-	-	3	-	1	-	2	9	63	-	-	78
Jihomoravský	1	-	2	-	-	5	-	-	20	200	-	-	228
Olomoucký	3	1	1	3	-	6	1	-	9	172	-	-	196
Zlínský	-	-	3	1	2	4	1	-	7	87	-	7	112
Moravskoslezský	2	2	5	-	-	15	-	-	20	217	-	1	262
Bydliště v ČR	17	6	20	12	5	66	7	2	179	1 756	-	8	2 078
Bydliště neudáno	-	-	-	-	-	-	-	-	-	-	-	-	-
Bezdomovci	-	-	-	-	-	-	-	-	-	-	-	-	-
Cizinci	-	-	-	-	-	-	-	-	-	1	-	-	1
Hospitalizovaní v ČR celkem	17	6	20	12	5	66	7	2	179	1 757	-	8	2 079

4.22 Počet propuštěných a zemřelých z psychiatrických lůžkových zařízení ve věku 0 - 14 let podle kraje bydliště, skupin psychiatrických diagnóz a pohlaví

Území, kraj bydliště	Skupina psychiatrických diagnóz												Celkem
	1	2	3	4	5	6	7	8	9	10	11	12	
	dívky												
Hl. m. Praha	4	-	3	4	6	31	-	-	9	57	-	1	115
Středočeský	1	-	2	1	-	18	3	-	10	36	-	-	71
Jihočeský	-	-	1	-	1	6	-	-	3	10	-	-	21
Plzeňský	1	-	-	-	-	6	-	-	7	14	3	-	31
Karlovarský	-	-	-	-	-	4	-	-	2	12	-	-	18
Ústecký	3	-	3	-	-	21	-	-	5	88	-	1	121
Liberecký	-	-	2	-	-	3	-	-	-	39	-	-	44
Královéhradecký	-	-	-	-	4	6	-	-	-	9	-	-	19
Pardubický	-	-	-	1	-	15	1	-	1	7	-	-	25
Vysočina	1	-	-	2	-	6	-	-	4	19	-	4	36
Jihomoravský	-	-	3	-	-	19	-	-	2	82	-	-	106
Olomoucký	-	1	-	1	-	10	1	-	3	88	-	1	105
Zlínský	-	-	-	-	-	8	-	-	6	23	-	10	47
Moravskoslezský	-	-	-	2	1	19	-	-	10	59	-	-	91
Bydliště v ČR	10	1	14	11	12	172	5	-	62	543	3	17	850
Bydliště neudáno	-	-	-	-	-	-	-	-	-	-	-	-	-
Bezdomovci	-	-	-	-	-	-	-	-	-	-	-	-	-
Cizinci	-	-	-	-	-	-	-	-	-	2	-	-	2
Hospitalizovaní v ČR celkem	10	1	14	11	12	172	5	-	62	545	3	17	852

4.22 Počet propuštěných a zemřelých z psychiatrických lůžkových zařízení ve věku 0 - 14 let podle kraje bydliště, skupin psychiatrických diagnóz a pohlaví

Území, kraj bydliště	Skupina psychiatrických diagnóz												Celkem
	1	2	3	4	5	6	7	8	9	10	11	12	
	celkem												
Hl. m. Praha	6	-	7	4	6	46	1	-	21	259	-	1	351
Středočeský	4	-	3	2	1	29	4	-	19	162	-	-	224
Jihočeský	3	1	1	-	1	7	1	-	9	58	-	-	81
Plzeňský	1	-	2	-	1	8	-	-	46	97	3	-	158
Karlovarský	-	-	-	-	-	6	-	-	7	78	-	-	91
Ústecký	6	2	4	1	1	22	2	-	25	397	-	1	461
Liberecký	-	-	3	-	-	6	-	-	8	155	-	-	172
Královéhradecký	-	-	-	-	4	6	-	-	8	41	-	-	59
Pardubický	-	-	-	4	-	15	1	-	8	42	-	-	70
Vysočina	1	-	-	5	-	7	-	2	13	82	-	4	114
Jihomoravský	1	-	5	-	-	24	-	-	22	282	-	-	334
Olomoucký	3	2	1	4	-	16	2	-	12	260	-	1	301
Zlínský	-	-	3	1	2	12	1	-	13	110	-	17	159
Moravskoslezský	2	2	5	2	1	34	-	-	30	276	-	1	353
Bydliště v ČR	27	7	34	23	17	238	12	2	241	2 299	3	25	2 928
Bydliště neudáno	-	-	-	-	-	-	-	-	-	-	-	-	-
Bezdomovci	-	-	-	-	-	-	-	-	-	-	-	-	-
Cizinci	-	-	-	-	-	-	-	-	-	3	-	-	3
Hospitalizovaní v ČR celkem	27	7	34	23	17	238	12	2	241	2 302	3	25	2 931

Pozn.: Názvy skupin diagnóz a zahrnuté diagnózy dle MKN-10 jsou uvedeny v tabulce č. 5

4.23 Počet propuštěných a zemřelých z psychiatrických lůžkových zařízení ve věku 0 - 14 let podle kraje bydliště, skupin psychiatrických diagnóz a pohlaví na 100 000 obyvatel

Území, kraj bydliště	Skupina psychiatrických diagnóz												Celkem
	1	2	3	4	5	6	7	8	9	10	11	12	
	chlapci na 100 000 obyvatel ¹⁾												
Hl. m. Praha	2,4	-	4,9	-	-	18,3	1,2	-	14,6	246,5	-	-	288,0
Středočeský	3,3	-	1,1	1,1	1,1	12,0	1,1	-	9,9	137,9	-	-	167,5
Jihočeský	5,6	1,9	-	-	-	1,9	1,9	-	11,2	89,9	-	-	112,3
Plzeňský	-	-	4,5	-	2,2	4,5	-	-	87,6	186,3	-	-	285,1
Karlovarský	-	-	-	-	-	7,5	-	-	18,8	248,8	-	-	275,2
Ústecký	4,2	2,8	1,4	1,4	1,4	1,4	2,8	-	27,8	429,2	-	-	472,3
Liberecký	-	-	2,7	-	-	8,1	-	-	21,5	312,4	-	-	344,7
Královéhradecký	-	-	-	-	-	-	-	-	17,2	68,8	-	-	86,0
Pardubický	-	-	-	6,8	-	-	-	-	15,9	79,4	-	-	102,1
Vysočina	-	-	-	6,4	-	2,1	-	4,3	19,3	135,4	-	-	167,6
Jihomoravský	1,1	-	2,2	-	-	5,4	-	-	21,5	215,3	-	-	245,4
Olomoucký	5,6	1,9	1,9	5,6	-	11,1	1,9	-	16,7	318,2	-	-	362,6
Zlínský	-	-	5,9	2,0	3,9	7,9	2,0	-	13,8	171,6	-	13,8	221,0
Moravskoslezský	1,8	1,8	4,5	-	-	13,4	-	-	17,8	193,4	-	0,9	233,5
Bydliště v ČR	2,0	0,7	2,3	1,4	0,6	7,7	0,8	0,2	21,0	205,7	-	0,9	243,4
	dívky na 100 000 obyvatel ¹⁾												
Hl. m. Praha	5,1	-	3,9	5,1	7,7	39,9	-	-	11,6	73,3	-	1,3	147,9
Středočeský	1,1	-	2,3	1,1	-	20,7	3,4	-	11,5	41,4	-	-	81,6
Jihočeský	-	-	2,0	-	2,0	11,8	-	-	5,9	19,7	-	-	41,4
Plzeňský	2,4	-	-	-	-	14,2	-	-	16,6	33,2	7,1	-	73,6
Karlovarský	-	-	-	-	-	16,0	-	-	8,0	48,1	-	-	72,1
Ústecký	4,4	-	4,4	-	-	30,8	-	-	7,3	128,9	-	1,5	177,2
Liberecký	-	-	5,7	-	-	8,5	-	-	-	110,2	-	-	124,3
Královéhradecký	-	-	-	-	9,2	13,8	-	-	-	20,6	-	-	43,6
Pardubický	-	-	-	2,4	-	36,1	2,4	-	2,4	16,8	-	-	60,1
Vysočina	2,3	-	-	4,6	-	13,8	-	-	9,2	43,6	-	9,2	82,6
Jihomoravský	-	-	3,4	-	-	21,4	-	-	2,3	92,4	-	-	119,5
Olomoucký	-	1,9	-	1,9	-	19,4	1,9	-	5,8	170,6	-	1,9	203,6
Zlínský	-	-	-	-	-	16,6	-	-	12,5	47,8	-	20,8	97,7
Moravskoslezský	-	-	-	1,9	0,9	17,7	-	-	9,3	55,1	-	-	84,9
Bydliště v ČR	1,2	0,1	1,7	1,4	1,5	21,2	0,6	-	7,6	67,0	0,4	2,1	104,9

4.23 Počet propuštěných a zemřelých z psychiatrických lůžkových zařízení ve věku 0 - 14 let podle kraje bydliště, skupin psychiatrických diagnóz a pohlaví na 100 000 obyvatel

Území, kraj bydliště	Skupina psychiatrických diagnóz												Celkem
	1	2	3	4	5	6	7	8	9	10	11	12	
	celkem na 100 000 obyvatel ¹⁾												
Hl. m. Praha	3,8	-	4,4	2,5	3,8	28,8	0,6	-	13,1	162,2	-	0,6	219,8
Středočeský	2,2	-	1,7	1,1	0,6	16,3	2,2	-	10,7	90,8	-	-	125,6
Jihočeský	2,9	1,0	1,0	-	1,0	6,7	1,0	-	8,6	55,7	-	-	77,8
Plzeňský	1,2	-	2,3	-	1,2	9,2	-	-	53,1	111,9	3,5	-	182,3
Karlovarský	-	-	-	-	-	11,7	-	-	13,6	151,5	-	-	176,7
Ústecký	4,3	1,4	2,9	0,7	0,7	15,7	1,4	-	17,8	283,0	-	0,7	328,6
Liberecký	-	-	4,1	-	-	8,3	-	-	11,0	213,7	-	-	237,2
Královéhradecký	-	-	-	-	4,4	6,7	-	-	8,9	45,5	-	-	65,5
Pardubický	-	-	-	4,7	-	17,5	1,2	-	9,3	49,0	-	-	81,7
Vysočina	1,1	-	-	5,5	-	7,8	-	2,2	14,4	91,0	-	4,4	126,5
Jihomoravský	0,6	-	2,8	-	-	13,2	-	-	12,1	155,3	-	-	183,9
Olomoucký	2,8	1,9	0,9	3,8	-	15,1	1,9	-	11,4	246,2	-	0,9	285,0
Zlínský	-	-	3,0	1,0	2,0	12,1	1,0	-	13,2	111,3	-	17,2	160,9
Moravskoslezský	0,9	0,9	2,3	0,9	0,5	15,5	-	-	13,7	125,8	-	0,5	160,9
Bydliště v ČR	1,6	0,4	2,0	1,4	1,0	14,3	0,7	0,1	14,5	138,1	0,2	1,5	175,9

¹⁾ Nápočty na 100 000 obyvatel příslušného územního celku, pohlaví a věku

Pozn.: Názvy skupin diagnóz a zahrnuté diagnózy dle MKN-10 jsou uvedeny v tabulce č. 5

5. Přehled skupin psychiatrických diagnóz MKN-10

Skupina	Název skupiny	Kód psychiatrické diagnózy
1	Organické duševní poruchy včetně symptomatických	F00-F09
2	Poruchy duševní a poruchy chování, způsobené užíváním alkoholu	F10
3	Poruchy duševní a poruchy chování, způsobené užíváním ostatních psychoaktivních látek	F11-F19
4	Schizofrenie, poruchy schizotypální a poruchy s bludy	F20-F29
5	Afektivní poruchy (poruchy nálady)	F30-F39
6	Neurotické, stresové a somatoformní poruchy a syndromy poruch chování, spojené s fyziologickými poruchami a somatickými faktory	F40-F48; F50-F59
7	Poruchy osobnosti a chování u dospělých (mimo sexuálních poruch)	F60-F63; F68-F69
8	Sexuální poruchy	F64-F66
9	Mentální retardace	F70-F79
10	Poruchy psychického vývoje a poruchy chování a emocí se začátkem obvykle v dětství a v dospívání	F80-F98
11	Neurčená duševní porucha	F99
12	Ostatní nepsychiatrické diagnózy	

5. List of groups of ICD-10 psychiatric diagnoses

Group	Title of group	Code of psychiatric diagnosis
1	Organic, including symptomatic, mental disorders	F00-F09
2	Mental and behavioural disorders due to use of alcohol	F10
3	Mental and behavioural disorders due to use of other psychoactive substances	F11-F19
4	Schizophrenia, schizotypal and delusional disorders	F20-F29
5	Mood [affective] disorders	F30-F39
6	Neurotic, stress-related and somatoform disorders and behavioural syndromes associated with physiological disturbances and physical factors	F40-F48; F50-F59
7	Disorders of adult personality and behaviour (excl. sexual disorders)	F60-F63; F68-F69
8	Sexual disorders	F64-F66
9	Mental retardation	F70-F79
10	Disorders of psychological development and behavioural and emotional disorders with onset usually occurring in childhood and adolescence	F80-F98
11	Unspecified mental disorder	F99
12	Other nonpsychotic diagnoses	

6. Seznam termínů užitých v publikaci a jejich anglický překlad

List of terms used in publication and their meanings in English

abs.	<i>absolute</i>
AT poradny, protialkoholní poradny	<i>alcohol and drug guidance centres</i>
bezdomovci	<i>homeless</i>
bydliště	<i>residence</i>
bydliště neudáno	<i>unknown residence</i>
bydliště v ČR	<i>residence in the Czech Republic</i>
celkem	<i>total</i>
cizinci	<i>foreigners</i>
délka pobytu	<i>length of stay</i>
den, dnů	<i>day, days</i>
dětské sestry	<i>children`s nurses</i>
dívky	<i>girls</i>
drogy	<i>drugs</i>
důvod přijetí	<i>reason of admission</i>
hospitalizovaní v ČR celkem	<i>hospitalized in CR - total</i>
chlapci	<i>boys</i>
jiní odborní pracovníci ve zdravotnictví	<i>other professional health personnel</i>
kraj	<i>region</i>
kraj bydliště	<i>region of residence</i>
laboranti	<i>laboratory assistants</i>
lékaři	<i>physicians</i>
lékařská místa	<i>physicians posts</i>
lůžka, lůžek	<i>bed, beds</i>
měsíc	<i>month</i>
muži (M)	<i>males</i>
MZ	<i>Ministry of Health</i>
na 1 lékařské místo	<i>per 1 physician`s post</i>
na 10 000 obyvatel	<i>per 10 000 inhabitants</i>
nemocnice	<i>hospitals</i>
obecní úřady	<i>municipal administration</i>
oddělení	<i>department</i>
okres	<i>district</i>
okresní úřady	<i>district administration</i>
ostatní rezotry	<i>other sectors</i>
ošetřovatelky	<i>auxiliary nurses</i>
pitváno	<i>number of autopsies</i>
počet	<i>number</i>

6. Seznam termínů užitých v publikaci a jejich anglický překlad

List of terms used in publication and their meanings in English

počet míst (lůžek)	<i>number of posts (beds)</i>
počet prvních vyšetření v roce	<i>number of first examinations in this year</i>
pohlaví	<i>sex</i>
pomocní zdravotničtí pracovníci	<i>auxiliary health personnel</i>
pořadí přijetí v životě	<i>sequence of admission in life</i>
potřeba další péče po propuštění	<i>necessity of further care after discharge</i>
privátní	<i>private</i>
pro děti	<i>for children</i>
protialkoholní záchytné stanice	<i>centres for occasional alcohol abusers</i>
průměrná ošetrovací doba	<i>average duration of stay</i>
průměrný věk	<i>average age</i>
přepočtený počet	<i>whole time equivalent</i>
psychiatrická oddělení nemocnic	<i>psychiatric departments of hospitals</i>
Psychiatrické centrum	<i>Psychiatric Center</i>
psychiatrické léčebny	<i>psychiatric institutes</i>
psychoaktivní látka	<i>psychoactive substance</i>
rehabilitační pracovníci	<i>rehabilitation assistants</i>
rezort zdravotnictví	<i>Sector of Health</i>
rodinný stav	<i>marital status</i>
rok	<i>year</i>
skupiny psychiatrických diagnóz	<i>groups of psychiatric diagnoses</i>
střední a nižší zdravotničtí pracovníci	<i>paramedical and lower health personnel</i>
území	<i>territory</i>
ve dnech	<i>in days</i>
věková skupina	<i>age group</i>
v procentech	<i>in %</i>
všechny rezorty	<i>all sectors</i>
v tom	<i>including</i>
využití lůžek	<i>bed occupancy</i>
záchytné stanice	<i>antialcoholic interception centre</i>
z celkového počtu lůžek	<i>from total number of beds</i>
z toho	<i>of which (o.w.)</i>
z toho 1. v životě	<i>o.w. first in life</i>
zařízení	<i>establishment</i>
zdravotnická zařízení řízená	<i>establishments administered by</i>
zdravotní sestry	<i>health nurses</i>
zemřelí	<i>deceased</i>

6. Seznam termínů užitých v publikaci a jejich anglický překlad

List of terms used in publication and their meanings in English

ženy (Ž)	<i>females</i>
důvod přijetí:	<i>reason of admission:</i>
ochranná léčba	<i>preventive therapy</i>
sociální	<i>social</i>
diagnostický	<i>diagnostic</i>
léčebný	<i>therapeutic</i>
jiný	<i>other</i>
pořadí přijetí v životě:	<i>sequence of admission in life:</i>
poprvé	<i>first</i>
opakovaně	<i>repeated</i>
nezjištěno	<i>unknown</i>
potřeba další péče po propuštění:	<i>necessity of further care after discharge:</i>
žádná	<i>none</i>
dočasná ambulantní	<i>temporary ambulatory</i>
trvalá ambulantní	<i>permanent ambulatory</i>
ústavní léčba	<i>in-patient therapy</i>
ústavní sociální služba	<i>in-patient social care</i>
ošetřovatelská péče	<i>nursing care</i>
psychoaktivní látka:	<i>psychoactive substance:</i>
opiáty a opioidy	<i>opiates and opioids</i>
canabinoidy	<i>cannabis and cannabinoids</i>
sedativa, hypnotika	<i>analgetics</i>
kokain	<i>cocaine</i>
stimulancia	<i>stimulants</i>
halucinogeny	<i>hallucinogens</i>
prchavá rozpustidla	<i>inhalants</i>
kombinace drog	<i>combination of drugs</i>
jiné	<i>other</i>
tabák	<i>tobacco</i>
alkohol	<i>alcohol</i>
rodinný stav:	<i>marital status:</i>
svobodný/-á	<i>single</i>
ženatý, vdaná	<i>married</i>
rozvedený/-á	<i>divorced</i>
ovdovělý/-á	<i>widow</i>
druh, družka	<i>cohabiting</i>
nezjištěn	<i>unknown</i>

Značky v tabulkách

Ležatá čárka (-) v tabulce na místě čísla značí, že se jev nevyskytoval.

Nula (0; 0,0; 0,00) znamená, že se jev vyskytl, ale hodnota vypočteného ukazatele je menší, než polovina jednotky použité v tabulce.

Tečka (.) na místě čísla značí, že údaj není k dispozici nebo je nespolehlivý.

Ležatý křížek (x) značí, že zápis není možný z logických důvodů.

Symbols in the tables

A dash (-) in place of a number indicates that the phenomenon did not occur.

A 0 or 0.0 or 0.00 indicates that the phenomenon occurred, but value of calculated indicator is less than half of unit used in table.

A dot (.) in place of a number indicates that the number is not available or cannot be relied on.

A skew cross (x) indicates that the entry is not applicable for logical reasons.