




zdravotnická  
statistika  
zdravotnická  
statistika




# Psychiatrická péče 2015



health  
statistics  
health  
statistics



ÚZIS ČR  
2016



Ústav zdravotnických informací a statistiky ČR  
128 01 Praha 2, Palackého nám. 4, P.O.BOX 60  
[www.uzis.cz](http://www.uzis.cz)

© ÚZIS ČR, 2016  
ISSN 1210-8588  
ISBN 978-80-7472-151-9

# **Psychiatrická péče 2015**

---

Z D R A V O T N I C K Á   S T A T I S T I K A

Vydává Ústav zdravotnických informací a statistiky ČR

Praha 2, Palackého nám. 4

[www.uzis.cz](http://www.uzis.cz)

## **Psychiatrická péče**

Řada: Zdravotnická statistika

K dispozici jsou publikace s daty od roku 1959.

Zdrojem informací pro publikaci jsou výkazy o síti a lůžkovém fondu psychiatrických zařízení, výkaz o ambulantní péči v psychiatrickém oboru a údaje z Národního registru hospitalizovaných. V tabulkách je prezentována činnost ambulantních psychiatrických zařízení podle krajů.

## ***Psychiatric care***

*Series: Health Statistics*

*Publications are available with data since 1959.*

*The sources of information in this publication are report forms on the network and bed funds of psychiatric institutions, reports on out-patient care in branch of psychiatry and data from the National Registry of Hospitalized Patients. Tables present indicators of activity of out-patient psychiatric establishments by regions.*

Autorský kolektiv: Ing. Blanka Nechanská, Bc. Jan Jann, Ing. Vladimíra Slábová,  
Karel Kudrna, Renáta Pašingerová

© ÚZIS ČR, 2016

© Translation ÚZIS ČR

ISSN: 1210-8588

ISBN: 978-80-7472-151-9

**Obsah:**

	strana
Úvod .....	11
Psychiatrická péče v České republice v roce 2015.....	13
Přehled skupin psychiatrických diagnóz MKN-10 .....	19
Seznam lůžkových psychiatrických oddělení a pracovišť v nemocnicích .....	20
Seznam psychiatrických nemocnic/léčeben v ČR .....	21
Okresy České republiky.....	23
Seznam zkratk názvů krajů a okresů.....	24

**Grafická část:**

1. Psychiatrické nemocnice/léčebny pro děti a dospělé .....	25
2. Psychiatrická oddělení nemocnic .....	25
3. Vývoj počtu propuštěných a zemřelých v psychiatrických lůžkových zařízeních, nejčastější příčiny hospitalizace, na 100 000 obyvatel.....	26
4. Vývoj počtu léčených pacientů v ambulantních psychiatrických zařízeních na schizofrenie a neurotické poruchy.....	27
5. Vývoj počtu léčených pacientů v ambulantních psychiatrických zařízeních pro poruchy vyvolané alkoholem a ostatními psychoaktivními látkami.....	27
6. Počet hospitalizací v lůžkových psychiatrických zařízeních podle kraje bydliště na 100 000 obyvatel .....	28
7. Počet léčených pacientů v ambulantních psychiatrických zařízeních podle kraje zařízení na 100 000 obyvatel.....	28
8. Struktura hospitalizací v psychiatrických léčebnách podle skupin psychiatrických diagnóz.....	29
9. Struktura hospitalizací na psychiatrických odděleních nemocnic podle skupin psychiatrických diagnóz.....	29
10. Struktura léčených pacientů v ambulantních psychiatrických zařízeních podle skupin psychiatrických diagnóz .....	30
11. Počet hospitalizací ve všech zdravotnických lůžkových zařízeních se základní diagnózou F00–F99 .....	30
12. Věková struktura pacientů zneužívajících alkohol nebo ostatní psychoaktivní látky (bez tabáku) v ambulantní péči.....	31
13. Věková struktura hospitalizací pro poruchy způsobené alkoholem nebo ostatními psychoaktivními látkami (bez tabáku) .....	31
14. Počet pacientů zneužívajících alkohol v ambulantní péči podle kraje sídla zdravotnického zařízení na 10 000 obyvatel.....	32

15.	Počet pacientů zneužívajících ostatní psychoaktivní látky (bez tabáku) v ambulantní péči podle kraje sídla zdravotnického zařízení na 10 000 obyvatel .....	32
16.	Počet hospitalizací pro poruchy způsobené alkoholem podle kraje bydliště na 100 000 obyvatel .....	33
17.	Počet hospitalizací pro poruchy způsobené ostatními psychoaktivními látkami (bez tabáku) podle kraje bydliště na 100 000 obyvatel.....	33

**Tabulková část:**

1.1	Vývoj sítě psychiatrických lůžkových zařízení .....	34
1.2	Počet lůžek v psychiatrických léčebnách podle oddělení a pracovišť a krajů.....	38
1.3	Vývoj sítě ambulantních psychiatrických zařízení.....	39
1.4	Počet ambulantních psychiatrických zařízení podle počtu léčených uživatelů návykových látek .....	40
2.1	Odborní pracovníci v psychiatrických nemocnicích/léčebnách .....	41
2.2	Odborní pracovníci v ambulantních psychiatrických zařízeních .....	42
3.1	Počet léčených pacientů podle vybraných diagnóz, pohlaví a věkových skupin a počet nově zjištěných onemocnění podle vybraných diagnóz v ambulantních psychiatrických zařízeních .....	43
3.2	Činnost ambulantních psychiatrických zařízení v krajích podle pohlaví a věkových skupin .....	44
3.3	Počet léčených pacientů v ambulantních psychiatrických zařízeních podle skupin psychiatrických diagnóz a kraje sídla zařízení.....	46
4.1	Vývoj počtu propuštěných a zemřelých v psychiatrických lůžkových zařízeních .....	48
4.2	Vývoj počtu propuštěných a zemřelých v psychiatrických lůžkových zařízeních podle skupin psychiatrických diagnóz a pohlaví.....	50
4.3	Vývoj počtu propuštěných a zemřelých v psychiatrických lůžkových zařízeních podle věkových skupin a pohlaví.....	53
	Počet propuštěných a zemřelých v psychiatrických lůžkových zařízeních:	
4.4	- podle věkových skupin a pohlaví .....	56
4.5	- podle skupin psychiatrických diagnóz a pohlaví .....	58
4.6	- podle skupin psychiatrických diagnóz, věkových skupin a pohlaví .....	60
4.7	- podle skupin psychiatrických diagnóz, délky pobytu a pohlaví .....	64
4.8	- podle skupin psychiatrických diagnóz, důvodu přijetí a pohlaví .....	66
4.9	- podle skupin psychiatrických diagnóz, pořadí přijetí, pohlaví a průměrného věku .....	68
4.10	- podle délky pobytu a pohlaví .....	70

4.11	- podle kraje bydliště a pohlaví.....	71
	Počet propuštěných z psychiatrických lůžkových zařízení:	
4.12	- podle skupin psychiatrických diagnóz, potřeby další péče po propuštění a pohlaví .....	72
	Počet zemřelých v psychiatrických lůžkových zařízeních:	
4.13	- podle věkových skupin a pohlaví .....	74
4.14	- podle délky pobytu a pohlaví .....	76
4.15	- podle skupin psychiatrických diagnóz a pohlaví .....	76
	Počet propuštěných a zemřelých v psychiatrických lůžkových zařízeních ve věku 15 let a starších:	
4.16	- podle kraje bydliště a pohlaví .....	78
4.17	- podle kraje bydliště, skupin psychiatrických diagnóz a pohlaví .....	79
4.18	- podle kraje bydliště, skupin psychiatrických diagnóz a pohlaví na 100 000 obyvatel.....	82
4.19	- podle rodinného stavu, věkových skupin a pohlaví .....	84
4.20	- podle rodinného stavu, skupin psychiatrických diagnóz a pohlaví.....	86
	Počet propuštěných a zemřelých v psychiatrických lůžkových zařízeních ve věku 0–14 let:	
4.21	- podle kraje bydliště a pohlaví .....	88
4.22	- podle skupin psychiatrických diagnóz a délky pobytu .....	89
4.23	- podle kraje bydliště, skupin psychiatrických diagnóz a pohlaví .....	90
4.24	- podle kraje bydliště, skupin psychiatrických diagnóz a pohlaví na 100 000 obyvatel .....	93
5.	Přehled propuštěných a zemřelých ze všech zdravotnických lůžkových zařízení na diagnózy F00–F99 (kap. V. MKN-10) podle pohlaví .....	95
	Pacienti užívající psychoaktivní látky evidovaní v ambulantních psychiatrických zařízeních:	
6.1	- podle jednotlivých psychoaktivních látek a věkových skupin.....	96
6.2	- podle jednotlivých psychoaktivních látek a sídla zdravotnictví .....	98
6.3	- podle způsobu aplikace a komplikací .....	100
6.4	Substituční léčba podle věkových skupin a pohlaví .....	102
6.5	Substituční léčba podle kraje bydliště a pohlaví .....	103
6.6	Vývoj počtu propuštěných a zemřelých v psychiatrických lůžkových zařízeních hospitalizovaných na poruchy vyvolané alkoholem .....	104
6.7	Vývoj počtu propuštěných a zemřelých v psychiatrických lůžkových zařízeních hospitalizovaných na poruchy vyvolané ostatními psychoaktivními látkami.....	105

6.8.1	Počet propuštěných a zemřelých na psychiatrických odděleních nemocnic podle základních diagnóz F10–F19 a kraje bydliště.....	106
6.8.2	Počet propuštěných a zemřelých v psychiatrických nemocnicích/léčebnách pro dospělé podle základních diagnóz F10–F19 a kraje bydliště.....	107
6.8.3	Počet propuštěných a zemřelých v psychiatrických nemocnicích/léčebnách pro děti podle základních diagnóz F10–F19 a kraje bydliště.....	108
6.8.4	Počet propuštěných a zemřelých v psychiatrických lůžkových zařízeních podle základních diagnóz F10–F19 a kraje bydliště.....	109
6.9	Počet propuštěných a zemřelých v psychiatrických lůžkových zařízeních podle základních diagnóz F10–F19, věkových skupin a pohlaví.....	110
7.1	Počet nově přiznaných invalidních důchodů 1. stupně podle pohlaví, věkových skupin a skupin psychiatrických diagnóz.....	114
7.2	Počet nově přiznaných invalidních důchodů 2. stupně podle pohlaví, věkových skupin a skupin psychiatrických diagnóz.....	115
7.3	Počet nově přiznaných invalidních důchodů 3. stupně podle pohlaví, věkových skupin a skupin psychiatrických diagnóz.....	116
7.4	Počet vyplácených invalidních důchodů 1. stupně podle pohlaví, věkových skupin a skupin psychiatrických diagnóz.....	117
7.5	Počet vyplácených invalidních důchodů 2. stupně podle pohlaví, věkových skupin a skupin psychiatrických diagnóz.....	118
7.6	Počet vyplácených invalidních důchodů 3. stupně podle pohlaví, věkových skupin a skupin psychiatrických diagnóz.....	119
8.	Základní ukazatelé pracovní neschopnosti podle skupin psychiatrických diagnóz a pohlaví.....	120
	Seznam termínů užitých v publikaci a jejich anglický překlad.....	121
	Značky v tabulkách.....	124



**Contents:**

	page
Introduction.....	11
Psychiatric care in the Czech Republic in 2015.....	13
List of groups of ICD-10 psychiatric diagnoses.....	19
List of in-patient psychiatric departments of the hospital .....	20
List of psychiatric establishments .....	21
Districts of the Czech Republic.....	23
List of abbreviations of regions .....	24

**Charts:**

1. Psychiatric institutes for children and adults.....	25
2. Psychiatric bed departments of hospitals .....	25
3. Trend of the number of discharges and diseases in in-patient psychiatric establishments, most frequent causes of hospitalization, per 100 000 inhabitants .....	26
4. Trend of number of first examinations in year for schizophrenia and neurotic disorders in out-patient psychiatric establishments.....	27
5. Trend of number of first examinations in year for mental and behavioral disorders due to use of alcohol and other psychoactive substances in out-patient psychiatric .....	27
6. Hospitalized persons in in-patient psychiatric establishments by district of residence per 100 000 inhabitants .....	28
7. Number of first examinations in year in out-patient psychiatric establishments by district of establishment per 100 000 inhabitants .....	28
8. Structure of hospitalized persons in psychiatric institutes by groups of psychiatric diagnoses.....	29
9. Structure of hospitalized persons in psychiatric departments of hospitals by groups of psychiatric diagnoses.....	29
10. Structure of first examinations in out-patient psychiatric establishments by groups of psychiatric diagnoses.....	30
11. Survey of persons hospitalized for diagnoses F00–F99 in all in-patient establishments.....	30
12. Age structure of patients in „live registry“ abusing alcohol or other psychoactive substances (except tobacco) .....	31
13. Age structure of hospitalization of patients in treatment abusing alcohol or other psychoactive substances (except tobacco).....	31
14. Number of patients in „live registry“ abusing alcohol by region of residence health care facilities per 10 000 inhabitants .....	32

15.	Number of patients in „live registry“ abusing other psychoactive substances (except tobacco) by region of residence health care facilities per 10 000 inhabitants .....	32
16.	Number of hospitalization of patients abusing alcohol by region of residence per 100 000 inhabitants.....	33
17.	Number of hospitalization of patients abusing other psychoactive substances (except tobacco) by region of residence per 100 000 inhabitants .....	33

**Tables:**

1.1	Trends in network of in-patient psychiatric establishments.....	34
1.2	Number of beds in psychiatric institutes by wards and regions .....	38
1.3	Trends in network of out-patient psychiatric establishments.....	39
1.4	Number of out-patient psychiatric establishments .....	40
2.1	Qualified health personnel in psychiatric institutes .....	41
2.2	Qualified health personnel in establishments of out-patient care.....	42
3.1	Number of treated patients in out-patient psychiatric establishments by selected psychiatric diagnoses, sex and by age groups and newly notified cases by selected psychiatric diagnoses .....	43
3.2	Activity of out-patient psychiatric establishments in regions by groups of psychiatric diagnoses.....	44
3.3	Number of treated patients in out-patient psychiatric establishments by selected psychiatric diagnoses and regions .....	46
4.1	Trend of the number of discharged from and deceased in in-patient psychiatric establishments.....	48
4.2	Trend of the number of discharged from and deceased in in-patient psychiatric establishments by groups of psychiatric diagnoses and by sex .....	50
4.3	Trend of the number of discharged from and deceased in in-patient psychiatric establishments by age groups and sex.....	53
	Discharged from and deceased in in-patient psychiatric establishments:	
4.4	- by age groups and by sex .....	56
4.5	- by groups of psychiatric diagnoses and by sex .....	58
4.6	- by groups of psychiatric diagnoses, age groups and by sex .....	60
4.7	- by groups of psychiatric diagnoses, length of stay and by sex.....	64
4.8	- by groups of psychiatric diagnoses, reason of admission and by sex .....	66
4.9	- by groups of psychiatric diagnoses, sequence of admission and by sex .....	68
4.10	- by length of stay and by sex .....	70

4.11	- by region of residence and by sex.....	71
	Discharged from in-patient psychiatric establishments:	
4.12	- by groups of psychiatric diagnoses, necessity of further care after discharge and by sex.....	72
	Deceased in in-patient psychiatric establishments:	
4.13	- by age groups and by sex .....	74
4.14	- by length of stay and by sex .....	76
4.15	- by groups of psychiatric diagnoses and by sex .....	76
	Discharged from and deceased in in-patient psychiatric establishments at age 15 years and more:	
4.16	- by region of residence and by sex.....	78
4.17	- by region of residence, groups of psychiatric diagnoses and by sex.....	79
4.18	- by region of residence, groups of psychiatric diagnoses and by sex per 100 000 inhabitants .....	82
4.19	- by marital status, age groups and by sex .....	84
4.20	- by marital status, groups of psychiatric diagnoses and by sex .....	86
	Discharged from and deceased in in-patient psychiatric establishments at age 0–14 years:	
4.21	- by region of residence and by sex.....	88
4.22	- by groups of psychiatric diagnoses and length of stay .....	89
4.23	- by region of residence, groups of psychiatric diagnoses and by sex.....	90
4.24	by region of residence, groups of psychiatric diagnoses and by sex per 100 000 inhabitants .....	93
5.	Survey of discharged from and deceased in all in-patient establishments for diagnoses F00–F99 (chapter V. ICD–10) by sex.....	95
	Patients using psychoactive substances registered in out-patient psychiatric establishments:	
6.1	- by different psychoactive substances and age groups .....	96
6.2	- by different psychoactive substances and region of residence.....	98
6.3	- by way of application and complications .....	100
6.4	Substitution treatment by age groups and sex.....	102
6.5	Substitution treatment by region of residence and sex.....	103
6.6	Trend of the number of discharged from and deceased in in-patient psychiatric establishments hospitalized for mental and behavioral disorders due to use of alcohol.....	104

6.7	Trend of the number of discharged from and deceased in in-patient psychiatric establishments hospitalized for mental and behavioral disorders due to use of other psychoactive substances .....	105
6.8.1	Discharged from and deceased in psychiatric departments in hospitals by under laying diagnoses F10–F19 and region of residence .....	106
6.8.2	Discharged from and deceased in psychiatric institutes for adults by under laying diagnoses F10–F19 and region of residence .....	107
6.8.3	Discharged from and deceased in psychiatric institutes for children by under laying diagnoses F10–F19 and region of residence .....	108
6.8.4	Discharged from and deceased in in-patient psychiatric establishments by under laying diagnoses F10–F19 and region of residence .....	109
6.9	Discharged from and deceased in in-patient psychiatric establishments by under laying diagnoses F10–F19, age groups and sex .....	110
7.1	Number of invalidity benefits of 1. degree by sex, age groups and groups of psychiatric diagnoses .....	114
7.2	Number of invalidity benefits of 2. degree by sex, age groups and groups of psychiatric diagnoses .....	115
7.3	Number of invalidity benefits of 3. degree by sex, age groups and groups of psychiatric diagnoses .....	116
7.4	Number of paid invalidity benefits of 1. degree by sex, age groups and groups of psychiatric diagnoses .....	117
7.5	Number of paid invalidity benefits of 2. degree by sex, age groups and groups of psychiatric diagnoses .....	118
7.6	Number of paid invalidity benefits of 3. degree by sex, age groups and groups of psychiatric diagnoses .....	119
8.	Basic indicators of incapacity for work by groups of psychiatric diagnoses and by sex .....	120
	List of terms used in publication and their meanings in English.....	121
	Symbols in the tables .....	124

## Úvod

Publikace „Psychiatrická péče“ patří do edice „Zdravotnická statistika“, kterou vydává Ústav zdravotnických informací a statistiky České republiky (ÚZIS ČR).

Pro tuto publikaci byly využity údaje z Národního registru hospitalizovaných (NRHOSP), který navazuje na informační systém Hospitalizace, provozovaný v ÚZIS ČR od roku 1960.

Zdrojem informací bylo „Hlášení hospitalizace“. Statistickou jednotkou je jeden případ hospitalizace, za který se považuje každé ukončení hospitalizace na jednom oddělení, ať již hospitalizace skončila propuštěním nebo úmrtím pacienta, či jeho přeložením na jiné oddělení zdravotnického zařízení. Jeden pacient může být hospitalizován vícekrát a tím se počet hospitalizovaných osob a hospitalizací liší. V publikaci jsou uváděna data za případy hospitalizace. V souboru jsou započítáni všichni hospitalizovaní pacienti ošetření na území ČR (vč. cizinců a bezdomovců), jejichž hospitalizace byla ukončena ve sledovaném roce, bez ohledu na to, ve kterém roce začala.

Dalším podkladem pro zpracování statistických údajů obsažených v předkládané publikaci byly informace z výkazu A (MZ) 1–01 Roční výkaz o činnosti zdravotnického zařízení - obor psychiatrie zařazeného do Programu statistických zjišťování Ministerstva zdravotnictví. Tento výkaz vyplňuje samostatně každé ambulantní pracoviště jmenovaných psychiatrických oborů, tj. psychiatrie, ambulantní pracoviště AT, sexuologie, gerontopsychiatrie, zařízení parciální hospitalizace, zařízení krizové intervence, zařízení pro léčbu drogových závislostí a ambulantní pracoviště psychiatrické léčebny.

V roce 2008 byl na výkazy A (MZ) 1–01 (o činnosti zdravotnických zařízení) přidán nový ukazatel „průměrný roční přepočtený počet pracovníků (včetně smluvních)“, který je součtem přepočteného počtu pracovníků celkem za jednotlivé měsíce sledovaného období dělený počtem měsíců sledovaného období. Všechny ukazatele, které se vztahují k počtu pracovníků, jsou přepočítány k tomuto novému ukazateli. Pro srovnání úvazků pracovníků s předchozím rokem je ale používán ukazatel „přepočtené počty“ stejně jako v předchozích publikacích.

Dále byly využity údaje z výkazu L (MZ) 1–02 Pololetní výkaz o lůžkovém fondu zdravotnického zařízení a jeho využití (tabulka 4.3) a výkazu E (MZ) 4–01 Roční výkaz o zaměstnavatelích, evidenčním počtu zaměstnanců a smluvních pracovnících (tabulka 2.1).

Od roku 1998 jsou data z výkazů a data o hospitalizovaných zpracovávána za celé zdravotnictví (tzn. i za zdravotnická zařízení ostatních centrálních orgánů).

Údaje o substituční léčbě byly čerpány z Národního registru uživatelů lékařsky indikovaných substitučních látek (dále jen Registr substituční léčby). Protože je rozdíl

mezi počtem osob (počet rodných čísel) a počtem případů (osoba může být do Registru substituční léčby nahlášena vícekrát v průběhu roku), jsou osoby a případy rozlišovány jak v tabulkách, tak i v textu.

Zdrojem informací o invalidních důchodech a pracovní neschopnosti jsou údaje poskytované Českou správou sociálního zabezpečení.

Publikace je rozdělena do devíti částí. V prvních třech částech a v deváté části jsou zpracována data z výkazů, ve čtvrté a páté data z Hlášení hospitalizace, v šesté části jsou údaje, které vycházejí jak z výkazů a Hlášení hospitalizace, tak i z údajů Registru substituční léčby, v sedmé části údaje o přiznaných invalidních důchodech a v osmé části data z Informačního systému Pracovní neschopnosti.

V první části jsou obsaženy vývojové tabulky sítě psychiatrických lůžkových a ambulantních zařízení od roku 1997. Podíly jednotlivých odborných profesí v psychiatrických zařízeních se zabývá druhá část. Třetí část zachycuje data o činnosti ambulantních psychiatrických zařízení a jejich podrobnější členění. Nejobsáhlejší čtvrtá část podává podrobnou informaci o situaci v lůžkové péči na psychiatrických odděleních nemocnic a v psychiatrických léčebnách. V páté části je přehled hospitalizovaných pro psychiatrické diagnózy (dg. F00–F99; kapitola V. MKN-10) ve všech zdravotnických lůžkových zařízeních v České republice. Šestá část je věnována ambulantní, substituční a lůžkové péči o pacienty zneužívající psychoaktivní látky. Sedmá část obsahuje počet částečných invalidních důchodů a počet invalidních důchodů. Údaje o pracovní neschopnosti jsou v osmé části. Devátá část obsahuje informace o pacientech ve stacionářích pro děti i dospělé, v psychoterapeutických stacionářích a dalších dětských zařízeních, která se starají o pacienty s mentálním a psychiatrickým postižením.

## Psychiatrická péče v České republice v roce 2015

### Ambulantní psychiatrická péče

#### *Počet a personální vybavení psychiatrických ambulancí*

Také v roce 2015 bylo v České republice registrováno celkem 1 137 ambulantních oddělení a pracovišť psychiatrie, ve kterých bylo evidováno 875,39 lékařů. Výkaz vyplnilo 757 oddělení a pracovišť, návratnost výkazu byla 80 %. V následujícím textu je popsána činnost právě těchto 757 zařízení.

Vykázanou činnost na odděleních a pracovištích psychiatrie zajišťovalo v roce 2015 celkem 1 535,79 odborných pracovníků (průměrný roční přepočtený počet pracovníků včetně smluvních pracovníků). Z celkového počtu těchto pracovníků bylo 871,39 lékařů, z nich 778,46 mělo specializaci v oboru psychiatrie. Počet zdravotnických pracovníků nelékařů s odbornou způsobilostí (ZPBD) činil 453,55 úvazku, psychologů 106,60 úvazku a ostatních odborných pracovníků 104,25 úvazku. Od roku 2010 se sleduje také počet adiktologů (nelékařský zdravotnický pracovník, který vykonává preventivní, léčebnou a rehabilitační péči o osoby závislé na návykových látkách), na které v roce 2015 připadlo 26,69 úvazku.

#### *Činnost psychiatrických ambulancí*

Celkem bylo na odděleních a pracovištích psychiatrie v roce 2015 provedeno 2 829 tisíc vyšetření-ošetření. Proti roku 2013 (poslední dostupné údaje) došlo k poklesu o více než 2 % (o 67 460 vyšetření více). Ve sledovaném roce bylo ošetřeno 613 644 pacientů a proti roku 2013 došlo k nárůstu jejich počtu, a to o téměř 2 % (o 10 439 pacientů).

Stejně jako v předešlých letech i v roce 2015 vyhledaly psychiatrickou péči častěji ženy než muži. Jejich podíl na celkovém počtu vyšetření i na počtu pacientů je dlouhodobě přibližně 60 %.

Nejčastějšími diagnózami, pro které byli ošetřeni pacienti v psychiatrických ordinacích, byly stejně jako v předešlých letech neurotické poruchy (40 % z celkového počtu léčených pacientů) a afektivní poruchy (18 %). Dalšími častými poruchami, které byly u pacientů diagnostikovány, byly poruchy vyvolané návykovými látkami a schizofrenie, i když jejich výskyt byl v porovnání s předchozími skupinami diagnóz nižší (obě skupiny diagnóz cca 8 %).

Od roku 2011 se samostatně sledují demence u Alzheimerovy nemoci (dg. F00) a ostatní demence (dg. F01–F03). V souvislosti s demencí u Alzheimerovy nemoci bylo léčeno celkem 15 693 pacientů, tj. o 2 % méně než v roce 2013 (o 356 pacientů). Pacientů léčených pro ostatní demence bylo 22 386, o téměř 6 % více než v roce 2013. Nově je také sledována diagnóza F50 - poruchy příjmu potravy, pro kterou bylo léčeno celkem 3 561 pacientů, dále počet pacientů, u kterých bylo

zaznamenáno sebepoškození (4 469 pacientů) a počet pacientů v substituční léčbě závislosti na opiátech/opioidech (2 253 pacientů).

Proti roku 2013 došlo u většiny sledovaných skupin diagnóz k mírnému poklesu počtu pacientů, a to zejména u afektivních poruch (o 6 %), poruch osobnosti (o 6 %) a sexuálních poruch/deviací (o 43 %). Růstu počtu pacientů byl zaznamenán u poruch způsobených užíváním návykových látek (o 2 % u alkoholu a téměř 13 % u ostatních návykových látek), vývojových poruch v dětství a adolescenci (o 4 %), neurotických poruch (o 2 %) a patologického hráčství (o 2 %).

Na 10 000 obyvatel ČR připadlo 617,1 pacientů léčených v psychiatrických ambulancích. Nejvyšší byl tento ukazatel v Praze, a to 949,4 pacientů na 10 000 obyvatel kraje, a v Olomouckém kraji (766,1 pacientů). Hluboko pod celorepublikovým průměrem byl tento ukazatel v Libereckém kraji (415,5 pacientů na 10 tisíc obyvatel kraje) a ve Zlínském kraji (432,2 pacientů). Je nutné upozornit, že pacienti jsou sledováni podle sídla zdravotnického zařízení, nikoli podle trvalého bydliště.

Z porovnání počtu pacientů v jednotlivých skupinách psychiatrických diagnóz podle pohlaví je zřejmé, že se ženy častěji potýkají s afektivními, neurotickými a organickými duševními poruchami, na kterých se podílejí od 64 % do 68 % z celkového počtu pacientů, a schizofrenií (téměř 53 %). Největší podíl žen byl u diagnózy F50 (poruchy příjmu potravy), ve které tvořily 88 % z léčených pacientů pro tuto diagnózu. Muži jsou výrazně častěji ošetřováni v souvislosti se sexuálními poruchami/deviacemi, s poruchami vyvolanými alkoholem a ostatními psychoaktivními látkami a s vývojovými poruchami v dětství a adolescenci. Významný podíl měli muži také u diagnózy patologické hráčství (86 % z 1 457 pacientů) a sexuální dysfunkce (téměř 71 % z 8 891 pacientů).

I přesto, že osoby do 20 let tvořily v roce 2015 pětinu z celkového počtu obyvatel ČR, byl jejich podíl u vybraných skupin diagnóz do 10 % z celkového počtu pacientů. Větší podíl těchto dětí a mladistvých byl, kromě vývojových poruch v dětství a adolescenci, pouze u mentálních retardací, a to 20 % z celkového počtu pacientů s touto diagnózou, a u poruch příjmu potravy, kde pacienti ve věkové skupině 0–19 let tvořili 37 % z celkového počtu pacientů.

U dětí ve věku 0–14 let byly nejčastější diagnózou vývojové poruchy v dětství a adolescenci, mentální retardace a neurotické poruchy, pro které se léčilo dohromady více než 97 % z celkového počtu pacientů této věkové kategorie.



## Lůžková psychiatrická péče

### *Síť psychiatrických lůžkových zařízení*

V roce 2010 byla změněna metodika výběru zařízení zahrnutých mezi psychiatrická lůžková zařízení. Kromě psychiatrických léčeben a psychiatrických oddělení nemocnic byly údaje zpracovány i za ostatní lůžková zařízení, která provozují psychiatrické lůžkové oddělení.

V roce 2015 se počet psychiatrických oddělení nemocnic zajišťujících psychiatrickou péči nezměnil, počet lůžek se nepatrně zvýšil (30 oddělení s 1 308 lůžky). Dále psychiatrickou péči zajišťovalo 18 psychiatrických léčeben pro dospělé s 8 583 lůžky a 3 psychiatrické léčebny pro děti s 250 lůžky. Počet lůžek<sup>1</sup> v psychiatrických léčebnách pro dospělé i pro děti se téměř nezměnil. Z celkového počtu lůžek v psychiatrických léčebnách vykázaných k 31. 12. 2015 připadlo 58 % na oddělení všeobecné psychiatrie, 20 % na pracoviště gerontopsychiatrická, 15 % na pracoviště pro léčbu alkoholismu a ostatních závislostí, více než 5 % na pracoviště dětské a dorostové psychiatrie a 2 % na pracoviště sexuologická.

### *Celkový počet hospitalizací pro poruchy duševní a poruchy chování*

V roce 2015 bylo zaznamenáno v psychiatrických lůžkových zařízeních celkem 60 106 hospitalizací, z toho bylo 19 955 hospitalizací na psychiatrických odděleních nemocnic, 38 787 hospitalizací v psychiatrických léčebnách pro dospělé, 1 078 hospitalizací v psychiatrických léčebnách pro děti a 286 v ostatních psychiatrických lůžkových zařízeních. Proti předchozímu roku došlo k nepatrnému poklesu počtu hospitalizací o 1 686 (cca 3 %). Ke zvýšení došlo pouze na psychiatrických odděleních nemocnic (o 322 hospitalizací), v ostatních psychiatrických lůžkových zařízeních se počet hospitalizací snížil.

Ve sledovaném roce byla nejčetnější skupinou diagnóz, pro kterou byli pacienti hospitalizováni v psychiatrických zařízeních, poruchy duševní a poruchy chování způsobené užíváním psychoaktivních látek (dg. F10–F19), a to více než čtvrtina z celkového počtu hospitalizací (15 844 hospitalizací). Dalšími častými příčinami hospitalizace byla léčba schizofrenie, poruch schizotypálních a poruch s bludy (dg. F20–F29), necelá pětina z celkového počtu hospitalizací (10 999 hospitalizací), a neurotické, stresové, somatoformní poruchy, syndromy poruch chování spojené s fyziologickými poruchami a somatickými faktory (dg. F40–F48 a F50–F59), a to 16 %, tj. 9 823 hospitalizací.

Muži byli nejčastěji hospitalizováni s poruchami vyvolanými psychoaktivními látkami (třetina z celkového počtu hospitalizací u mužů, tj. 10 781 z celkového počtu

---

<sup>1</sup> Jde o počet stanovených lůžek k 31. 12. 2012. Do počtu těchto lůžek se započítávají jak lůžka provozuschopná, tak lůžka dočasně z provozu vyřazená (z technických, finančních nebo personálních důvodů), nezapočítávají se lůžka provizorní a nouzová, lůžka určená pro doprovod apod.

32 065 hospitalizací mužů) a z důvodu léčby schizofrenie, poruch schizotypálních a poruch s bludy (cca pětina všech hospitalizací mužů, tj. 5 990).

Pro ženy byly nejčastějším důvodem hospitalizace neurotické poruchy (dg. F40–F48 a F50–F59), a to 5 972 hospitalizací z celkového počtu 28 041 hospitalizací žen, schizofrenie, poruchy schizotypální a poruchy s bludy (dg. F20–F29, 5 009 hospitalizací) a léčba poruch způsobených užíváním psychoaktivních látek (dg. F10–F19, 5 063 hospitalizací). Každá z uvedených skupin zaujímala cca pětinu z celkového počtu hospitalizací žen.

Průměrná ošetrovací doba v psychiatrických lůžkových zařízeních dosáhla 58,4 dne a proti předchozímu roku se zvýšila o 0,9 dne. Na psychiatrických odděleních nemocnic byla průměrná ošetrovací doba 17,3 dne a v psychiatrických léčebnách 78,9 dne. Mezi léčebnami a odděleními nemocnic jsou velké rozdíly a rozdíly jsou také v rámci léčeben, a to podle toho, zda poskytují dlouhodobou péči u pacientů s nepříznivým průběhem nebo akutní péči. Nejdelší celkovou<sup>2</sup> průměrnou ošetrovací dobu vyžadovala léčba sexuálních poruch (dg. F64–F66), a to 346 dnů. Více než 100 dnů pobytu průměrně vyžadovala hospitalizace pro schizofrenie, poruchy schizotypální a poruchy s bludy (dg. F20–F29). U mužů byla časově nejnáročnější hospitalizace pro sexuální poruchy (349 dnů) a pro schizofrenie, poruchy schizotypální a poruchy s bludy (104 dnů). U žen byla nejdelší průměrná ošetrovací doba nutná při léčbě mentální retardace (101 dnů).

Nejčtenější diagnózou (jednotlivé třímístné diagnózy MKN-10), pro kterou byli pacienti hospitalizováni v psychiatrických lůžkových zařízeních, byly duševní poruchy a poruchy chování způsobené užíváním alkoholu (dg. F10, 9 521 hospitalizací) s průměrnou ošetrovací dobou 48,1 dne. Dalšími nejčtenějšími diagnózami byly schizofrenie (dg. F20, 6 455 hospitalizací), která měla průměrnou ošetrovací dobu 133,4 dne a reakce na těžký stres a poruchy přizpůsobení (dg. F43, 5 424 hospitalizací), která vyžadovala v průměru ošetrovací dobu 23,0 dne.

Stejně jako v předchozích letech, byla i v roce 2015 nejčastějším důvodem přijetí pacienta do psychiatrického lůžkového zařízení léčba, která tvořila u většiny skupin psychiatrických diagnóz více než 93 % z celkového počtu hospitalizací. Výjimkou byly sexuální poruchy, kde více než polovina pacientů byla přijata z důvodu ochranné léčby.

U většiny pacientů byla po propuštění z psychiatrického lůžkového zařízení nutná další ambulantní péče, a to buď trvalá (u téměř 49 % hospitalizací) nebo dočasná (u 29 % hospitalizací). V necelých deseti procentech případů hospitalizace byla nutná další ústavní léčba (8 %). Pouze v 5 % hospitalizací pacient nepotřeboval žádnou péči po propuštění z psychiatrického lůžkového zařízení.

---

<sup>2</sup> Tj. ve všech lůžkových psychiatrických zařízeních

Trvalou ambulantní péči po propuštění nejčastěji potřebovali pacienti, kteří byli léčeni pro schizofrenii, poruchy schizotypální a poruchy s bludy, a to 66 % z celkového počtu hospitalizací pro tuto diagnózu, a dále pacienti léčeni pro afektivní poruchy (dg. F30–F39; 61 %). Další ústavní léčbu po propuštění vyžadovali pacienti u více než třetiny případů hospitalizace pro sexuální poruchy a ústavní sociální službu u téměř pětiny hospitalizací pro mentální retardace.

V psychiatrických lůžkových zařízeních zemřelo v roce 2015 celkem 1 448 osob, o 2 % více než v předchozím roce (1 389 osob v roce 2014). Z celkového počtu zemřelých bylo téměř 98 % v psychiatrických léčebnách, zbytek v ostatních psychiatrických lůžkových zařízeních. U 5 % zemřelých byla provedena pitva. Nejvíce pacientů zemřelo na organické duševní poruchy, a to 55 % z celkového počtu zemřelých.

Nejvíce hospitalizovaných psychiatrických pacientů v přepočtu na 100 tisíc obyvatel mělo trvalé bydliště v kraji Olomouckém (756 případů), Moravskoslezském (735 případů) a Karlovarském (733 případů).

### ***Počet hospitalizací pro poruchy duševní a poruchy chování u dětí do 15 let***

Z celkového počtu hospitalizací v psychiatrických lůžkových zařízeních bylo 4,5 % hospitalizací u pacientů ve věku 0–14 let, tj. 2 708 hospitalizací, téměř stejně jako v předchozím roce.

V přepočtu na 100 tisíc obyvatel daného věku mělo nejvíce dětských pacientů trvalé bydliště v Ústeckém (250 případů na 100 tisíc dětí ve věku 0–14 let), Libereckém (235 případů) a Olomouckém kraji (208 případů).

Nejvíce hospitalizací dětských pacientů bylo v psychiatrických lůžkových zařízeních z důvodu léčby poruch psychického vývoje a poruch chování a emocí se začátkem obvykle v dětství a dospívání (dg. F80–F98), a to téměř tři čtvrtiny (1 972 hospitalizací). Další byly neurotické, stresové a somatoformní poruchy a syndromy poruch chování (dg. F40–F48; F50–F59), na něž připadlo 14 % hospitalizací dětí.

## **Nově přiznané invalidní důchody pro dg. F00–F99**

V roce 2015 bylo nově přiznáno celkem 2 789 invalidních důchodů 1. stupně s psychiatrickou diagnózou (dg. F00–F99). Více než 68 % těchto důchodů připadlo na ženy. Nejčastější u žen byly skupiny diagnóz F30–F39 (afektivní poruchy) a F40–F48, F50–F59 (neurotické poruchy), které tvořily více než tři čtvrtiny těchto invalidních důchodů. U mužů tyto dvě skupiny diagnóz tvořily necelou polovinu přiznaných invalidních důchodů 1. stupně. Dalšími četnějšími skupinami diagnóz byly u obou pohlaví dg. F70–F79 (mentální retardace) a dg. F20–F29 (schizofrenie, poruchy schizotypální a poruchy s bludy).

Invalidních důchodů 2. stupně bylo celkem 849 a ženám byla přiznána více než polovina z nich. U obou pohlaví byly nečetnějšími skupinami diagnóz F20–F29 a F30–F39, u mužů tvořily 52 % z celkového počtu těchto důchodů a u žen dokonce 66 %. Velký podíl (více než 15 % z celkového počtu invalidních důchodů) měly dohromady také skupiny diagnóz F70–F79 a F40–F48, F50–F59.

Invalidních důchodů 3. stupně bylo přiznáno celkem 1 626 a ženy se na nich podílely méně než polovinou (46 %). Také u tohoto typu invalidních důchodů byly nejčetnější skupiny diagnóz F20–F29 a F30–F39, které u mužů i u žen tvořily 44 % z celkového počtu těchto důchodů. Další skupinou diagnóz s vysokým podílem byly mentální retardace (dg. F70–F79), a to cca pětinovým u mužů i žen.

## **Vyplacené invalidní důchody k 31. 12. pro dg. F00–F99**

V roce 2015 bylo vyplaceno celkem 21 127 důchodů 1. stupně v souvislosti s dg. F00–F99, 10 506 důchodů 2. stupně a 61 997 důchodů 3. stupně. Struktura těchto důchodů podle pohlaví i jednotlivých skupin diagnóz byla téměř shodná se strukturou nově přiznaných důchodů.

## **Pracovní neschopnost pro dg. F00–F99**

Ve sledovaném roce bylo 38 905 případů pracovní neschopnosti s psychiatrickou diagnózou (dg. F00–F99). Více nemocné pro tyto diagnózy byly ženy, na které připadly téměř dvě třetiny ukončených případů pracovní neschopnosti. Největší podíl na ukončených případech pracovní neschopnosti pro poruchy duševní a poruchy chování u mužů (50 % z ukončených případů pracovní neschopnosti u mužů) i u žen (64 % z ukončených případů pracovní neschopnosti u žen) měla skupina diagnóz F40–F48 a další byla skupina diagnóz F30–F39 (cca pětina případů u mužů a čtvrtina u žen). U mužů byla další nejčetnější diagnóza F10 - poruchy duševní a poruchy chování, způsobené užíváním alkoholu (11 %) a u žen pak skupina diagnóz F20–F29 (4 %). Ženám průměrně trval jeden případ pracovní neschopnosti o 13,5 dne déle než mužům, tj. 95,2 dne.

## Přehled skupin psychiatrických diagnóz MKN-10

### List of groups of ICD-10 psychiatric diagnoses

Kód psychiatrické diagnózy	Název skupiny
F00–F09	Organické duševní poruchy včetně symptomatických
F10	Poruchy duševní a poruchy chování, způsobené užíváním alkoholu
F11–F19	Poruchy duševní a poruchy chování, způsobené užíváním ostatních psychoaktivních látek
F20–F29	Schizofrenie, poruchy schizotypální a poruchy s bludy
F30–F39	Afektivní poruchy (poruchy nálady)
F40–F48; F50–F59	Neurotické, stresové a somatoformní poruchy a syndromy poruch chování, spojené s fyziologickými poruchami a somatickými faktory
F60–F63; F68–F69	Poruchy osobnosti a chování u dospělých (mimo sexuálních poruch)
F64–F66	Sexuální poruchy
F70–F79	Mentální retardace
F80–F98	Poruchy psychického vývoje a poruchy chování a emocí se začátkem obvykle v dětství a v dospívání
F99	Neurčená duševní porucha
	Ostatní nepsihiatrické diagnózy
<i>Code of psychiatric diagnosis</i>	<i>Title of group</i>
F00–F09	<i>Organic, including symptomatic, mental disorders</i>
F10	<i>Mental and behavioural disorders due to use of alcohol</i>
F11–F19	<i>Mental and behavioural disorders due to use of other psychoactive substances</i>
F20–F29	<i>Schizophrenia, schizotypal and delusional disorders</i>
F30–F39	<i>Mood [affective] disorders</i>
F40–F48; F50–F59	<i>Neurotic, stress-related and somatoform disorders and behavioural syndromes associated with physiological disturbances and physical factors</i>
F60–F63; F68–F69	<i>Disorders of adult personality and behaviour (excl. sexual disorders)</i>
F64–F66	<i>Sexual disorders</i>
F70–F79	<i>Mental retardation</i>
F80–F98	<i>Disorders of psychological development and behavioural and emotional disorders with onset usually occurring in childhood and adolescence</i>
F99	<i>Unspecified mental disorder</i>
	<i>Other nonpsychotic diagnoses</i>

**Seznam lůžkových psychiatrických oddělení a pracovišť v nemocnicích***List of in-patient psychiatric departments of the hospital*

Název zdravotnického zařízení	Kraj	Okres	Oddělení / pracoviště
Nemocnice Milosrdných sester sv. Karla Boromejského	Hl. m. Praha	Praha 1	dětská a dorostová psychiatrie - AT - návykové nemoci
VFN Psychiatrická klinika	Hl. m. Praha	Praha 2	psychiatrie
VFN Oddělení pro léčbu závislostí	Hl. m. Praha	Praha 2	AT - návykové nemoci
Fakultní Thomayerova nemocnice spol.	Hl. m. Praha	Praha 4	dětská a dorostová psychiatrie
Fakultní nemocnice v Motole	Hl. m. Praha	Praha 5	dětská a dorostová psychiatrie
Ústřední vojenská nemocnice Praha	Hl. m. Praha	Praha 6	psychiatrie
Národní ústav duševního zdraví	Středočeský	Praha-východ	psychiatrie
Nemocnice České Budějovice, a.s.	Jihočeský	České Budějovice	psychiatrie
Nemocnice Tábor, a.s.	Jihočeský	Tábor	psychiatrie
FN Plzeň - Lochotín	Plzeňský	Plzeň - město	psychiatrie
Klatovská nemocnice, a.s.	Plzeňský	Klatovy	psychiatrie
NEMOS PLUS s.r.o.	Karlovarský	Karlovy Vary	psychiatrie
KZ, a.s. - Masarykova nem. Ústí n.L., o.z.	Ústecký	Ústí nad Labem	psychiatrie, psychiatrie - JIP
KZ, a.s. - Nemocnice Most, o.z.	Ústecký	Most	psychiatrie
Krajská nemocnice Liberec, a.s.	Liberecký	Liberec	psychiatrie dětská a dorostová psychiatrie
Fakultní nemocnice Hradec Králové	Královéhradecký	Hradec Králové	psychiatrie
Oblastní nemocnice Náchod a.s.	Královéhradecký	Náchod	psychiatrie
Oblastní nemocnice Jičín a.s.	Královéhradecký	Jičín	psychiatrie
Nemocnice Pardubického kraje, a.s., Pardubická nemocnice	Pardubický	Pardubice	psychiatrie
Nemocnice Pardubického kraje, a.s., Svitavská nemocnice	Pardubický	Svitavy	psychiatrie
Nemocnice Znojmo, p.o.	Jihomoravský	Znojmo	psychiatrie
VV a Úp VZD Brno - Nemocnice	Jihomoravský	Brno - město	psychiatrie
Vojenská nemocnice Brno	Jihomoravský	Brno - město	psychiatrie
Fakultní nemocnice Brno	Jihomoravský	Brno - město	psychiatrie, psychiatrie - JIP
Fakultní nemocnice Olomouc	Olomoucký	Olomouc	psychiatrie
Vojenská nemocnice	Olomoucký	Olomouc	psychiatrie AT - návykové nemoci
Fakultní nemocnice Ostrava	Moravskoslezský	Ostrava - město	psychiatrie
Nemocnice s poliklinikou Havířov, p.o.	Moravskoslezský	Karviná	psychiatrie
CNS-Centrum Třinec s.r.o.	Moravskoslezský	Frýdenk-Místek	psychiatrie

## Seznam psychiatrických nemocnic/léčeben v ČR

### List of psychiatric establishments

	<b>Kraj</b>	<b>Okres</b>
<b>Psychiatrická nemocnice Bohnice</b> 181 02 Praha 8, Ústavní 7/91 Tel.: 284016111, 284016120 Email: podatelna@plbohnice.cz	PHA	Praha 8
<b>Psychiatrická nemocnice Kosmonosy</b> 293 06 Kosmonosy, Lípy 15 Tel.: 326715711 Email: dana.kolarova@plkosmonosy.cz	STC	Mladá Boleslav
<b>Sanatorium TOPAS s.r.o.</b> 250 83 Škvorec, Masarykovo nám. 13 Tel.: 281980068-70 Email: kancelar@sanatorium-topas.cz	STC	Praha-východ
<b>Psychiatrická léčebna Červený Dvůr</b> 382 08 Chvalšiny, Červený Dvůr Tel.: 380739131 Email: reditel@cervenydvur.cz	JHC	Český Krumlov
<b>Psychiatrická léčebna Lnáře</b> 387 42 Lnáře 16 Tel.: 383495101 Email: sekregariat@pllnare.cz	JHC	Strakonice
<b>Písecká zdravotní, a.s., PL "U Honzíčka"</b> 397 01 Písek, Vladislavova 49010 Tel.: 382212925, 382212389 Email: uhonzicka@uhonzicka.cz	JHC	Písek
<b>Psychiatrická nemocnice v Dobřanech</b> 334 41 Dobřany, Ústavní 2 Tel.: 377813111 Email: pldobrany@pld.cz	PLZ	Plzeň-jih
<b>Psychiatrická nemocnice</b> 411 85 Horní Beřkovice, Podřipská 1 Tel.: 416808111 Email: reditel@pnhberkovice.cz	UST	Litoměřice

## Seznam psychiatrických nemocnic/léčeben v ČR

### List of psychiatric establishments

	Kraj	Okres
<b>Psychiatrická léčebna Petrohrad, p.o.</b> 439 85 Petrohrad 1 Tel.: 415236111 Email: info@plpetrohrad.cz	UST	Louny
<b>FN Hradec Králové, Léčebna návykových nemocí</b> 503 15 Nechanice, Vaňhalova 224 Tel.: 495800951, 495800952 Email: fnhk@fnhk.cz	HRA	Hradec Králové
<b>Psychiatrická nemocnice Havlíčkův Brod</b> 580 23 Havlíčkův Brod, Rozkošská 2322 Tel.: 569478111 Email: podatelna@plhb.cz	VYS	Havlíčkův Brod
<b>Psychiatrická nemocnice Jihlava</b> 586 24 Jihlava, Brněnská 54 Tel.: 567552111 Email: plj@plj.cz	VYS	Jihlava
<b>PATEB s.r.o., Psychiatrie</b> 675 31 Jemnice, Budějovická 1172 Tel.: 568450790 Email: pateb@pateb.cz	VYS	Třebíč
<b>Psychiatrická nemocnice Brno</b> 618 32 Brno, Húskova 2 Tel.: 548123111 Email: sekretariat@plbrno.cz	JHM	Brno-město
<b>Psychiatrická nemocnice Marianny Oranžské</b> 790 69 Bílá Voda u Javorníka 1 Tel.: 584413208 Email: kontakt@olu.cz; jerabek@olu.cz	OLO	Jeseník
<b>Psychiatrická léčebna Šternberk</b> 785 01 Šternberk, Olomoucká 173/1848 Tel.: 585085111 Email: info@plstbk.cz	OLO	Olomouc
<b>Psychiatrická nemocnice v Kroměříži</b> 767 40 Kroměříž, Havlíčkova 50/1265 Tel.: 573314111 Email: pam@pnkm.cz	ZLI	Kroměříž



## Seznam psychiatrických nemocnic/léčeben v ČR

### List of psychiatric establishments

	Kraj	Okres
<b>Psychiatrická nemocnice v Opavě</b> 746 01 Opava, Olomoucká 88 Tel.: 553695111 Email: plopa.hlb@coms.cz	MSK	Opava
<b>Dětská psychiatrická nemocnice Opařany</b> 391 61 Opařany 121 Tel.: 381287011, 381204211 Email: dploparany@dploparany.cz	JHC	Tábor
<b>Dětská psychiatrická nemocnice Louny</b> 440 01 Louny, Rybalkova 1400 Tel.: 415655636 Email: dpl.louny@tiscali.cz	UST	Louny
<b>Dětská psychiatrická nemocnice</b> 595 01 Velká Bíteš, U Stadionu 285 Tel.: 566531431 Email: dplvb@iol.cz	VYS	Žďár nad Sázavou

## Okresy České republiky Districts of the Czech Republic



## Seznam zkratk názvů krajů a okresů

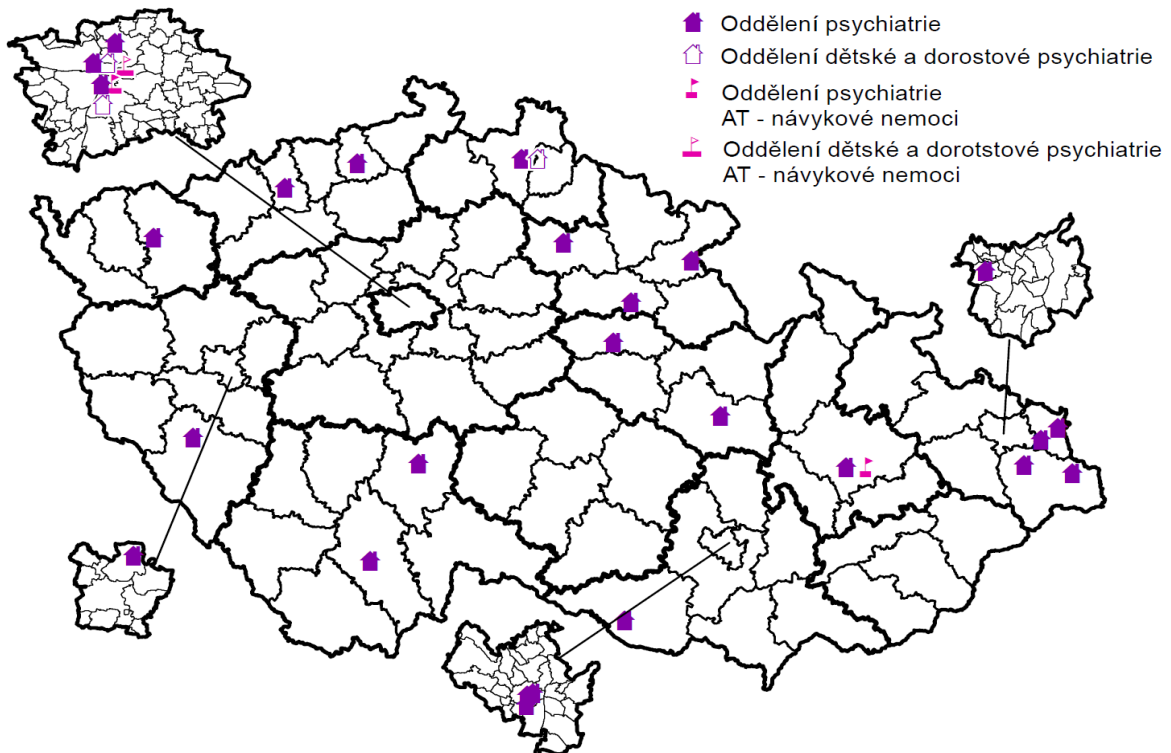
List of abbreviations of regions

<b>PHA</b>	<b>Hl. m. Praha</b>		Děčín		Blansko
	Benešov		Chomutov		Brno-město
	Beroun		Litoměřice		Brno-venkov
	Kladno		Louny		Břeclav
	Kolín		Most		Hodonín
	Kutná Hora		Teplice		Vyškov
	Mělník		Ústí nad Labem		Znojmo
	Mladá Boleslav	<b>UST</b>	<b>Ústecký kraj</b>	<b>JHM</b>	<b>Jihomoravský kraj</b>
	Nymburk		Česká Lípa		Jeseník
	Praha-východ		Jablonec nad Nisou		Olomouc
	Praha-západ		Liberec		Prostějov
	Příbram		Semily		Přerov
	Rakovník	<b>LIB</b>	<b>Liberecký kraj</b>		Šumperk
<b>STC</b>	<b>Středočeský kraj</b>		Hradec Králové	<b>OLO</b>	<b>Olomoucký kraj</b>
	České Budějovice		Jičín		Kroměříž
	Český Krumlov		Náchod		Uherské Hradiště
	Jindřichův Hradec		Rychnov nad Kněžnou		Vsetín
	Písek		Trutnov		Zlín
	Prachatice	<b>HRA</b>	<b>Královéhradecký kraj</b>	<b>ZLI</b>	<b>Zlínský kraj</b>
	Strakonice		Chrudim		Bruntál
	Tábor		Pardubice		Frydek-Místek
<b>JHC</b>	<b>Jihočeský kraj</b>		Svitavy		Karviná
	Domažlice		Ústí nad Orlicí		Nový Jičín
	Klatovy	<b>PAR</b>	<b>Pardubický kraj</b>		Opava
	Plzeň-město		Havlíčkův Brod		Ostrava-město
	Plzeň-jih		Jihlava	<b>MSK</b>	<b>Moravskoslezský kraj</b>
	Plzeň-sever		Pelhřimov		
	Rokycany		Třebíč		
	Tachov		Žďár nad Sázavou		
<b>PLZ</b>	<b>Plzeňský kraj</b>	<b>VYS</b>	<b>Kraj Vysočina</b>		
	Cheb				
	Karlovy Vary				
	Sokolov				
<b>KAR</b>	<b>Karlovarský kraj</b>				

## 1. Psychiatrické nemocnice/léčebny pro děti a dospělé

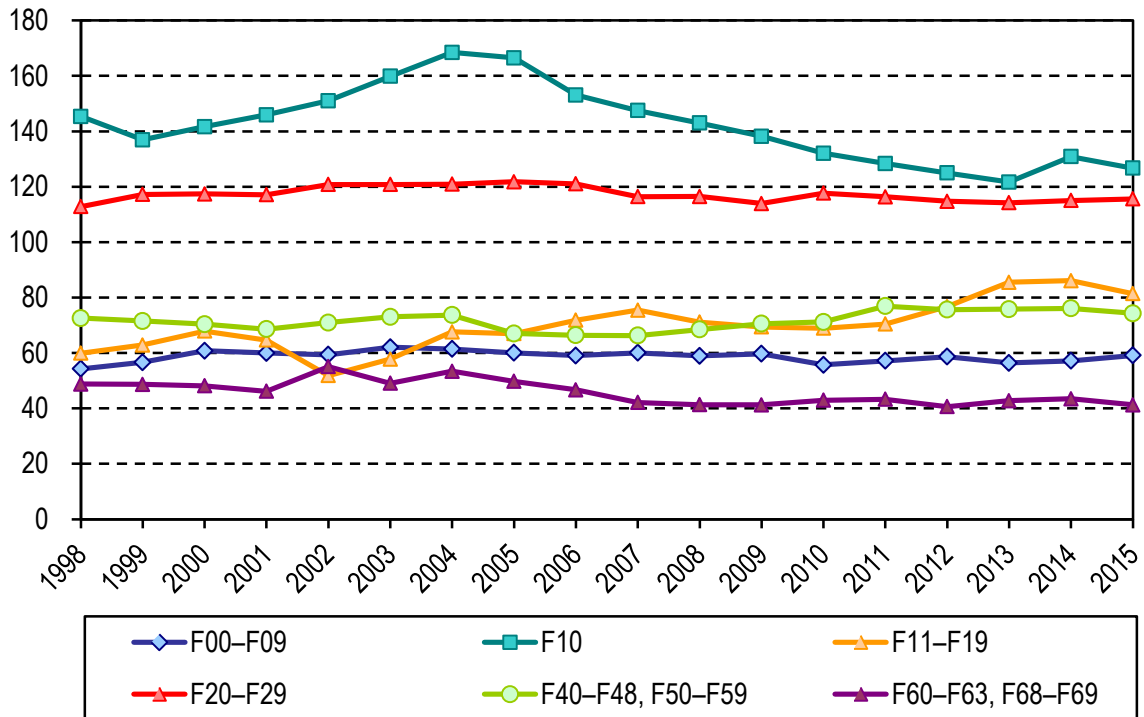


## 2. Psychiatrická oddělení nemocnic

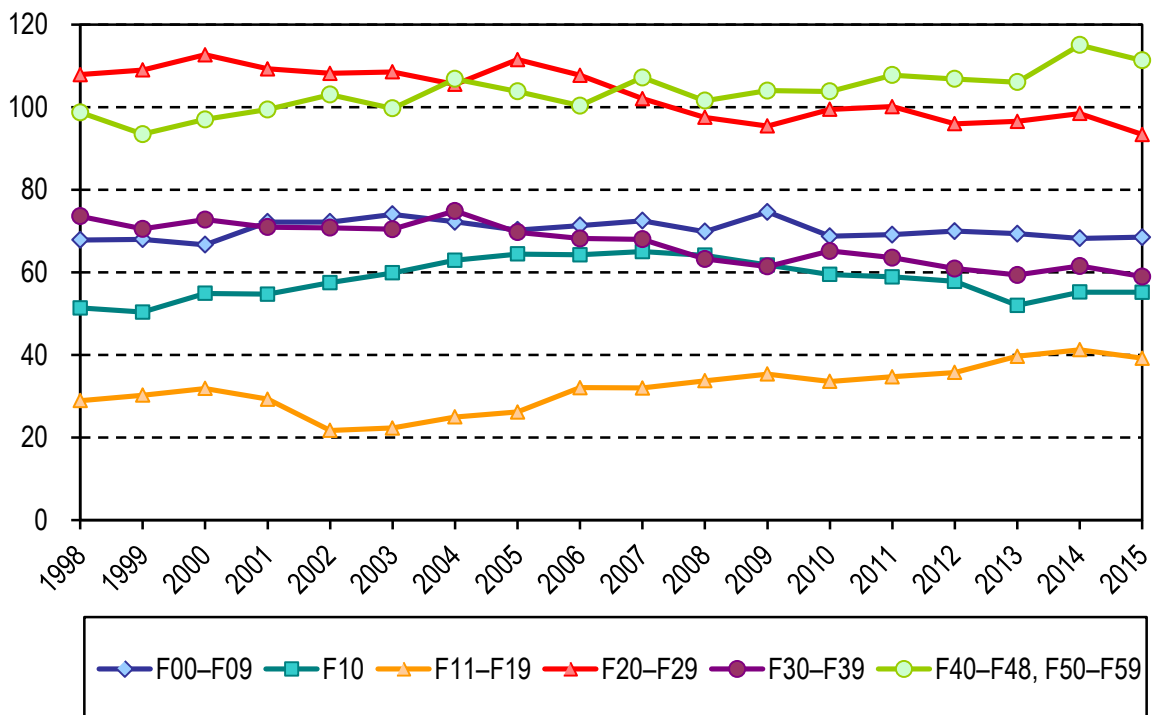


### 3. Vývoj počtu propuštěných a zemřelých v psychiatrických lůžkových zařízeních, nejčastější příčiny hospitalizace, na 100 000 obyvatel

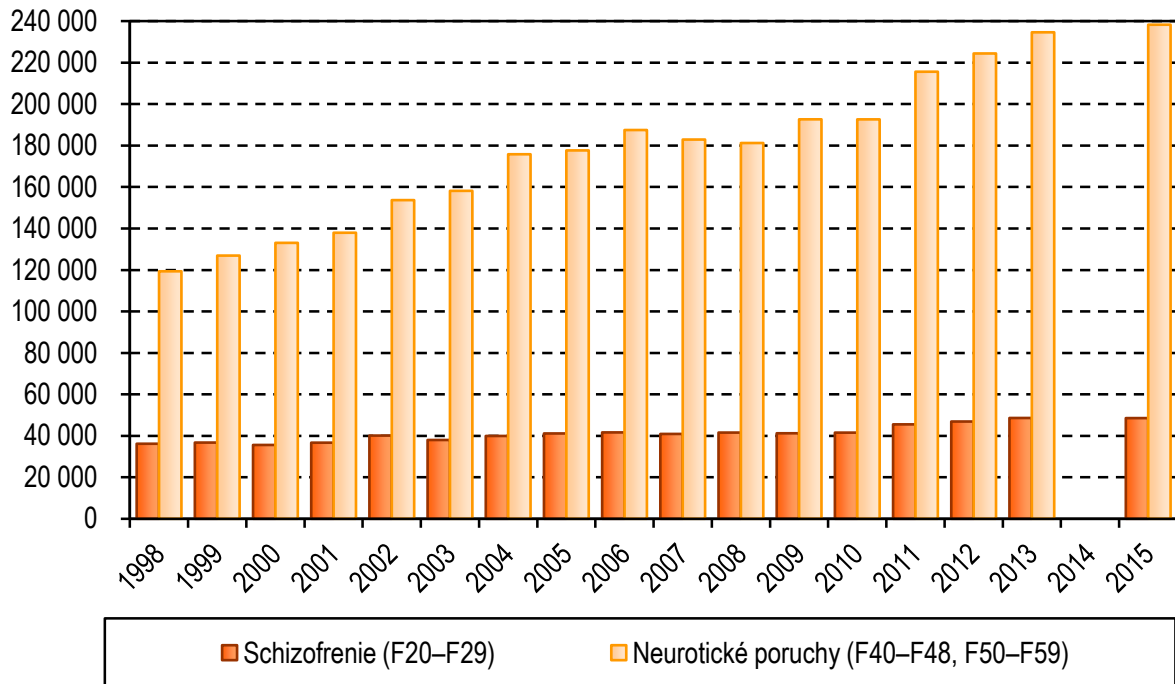
#### Muži



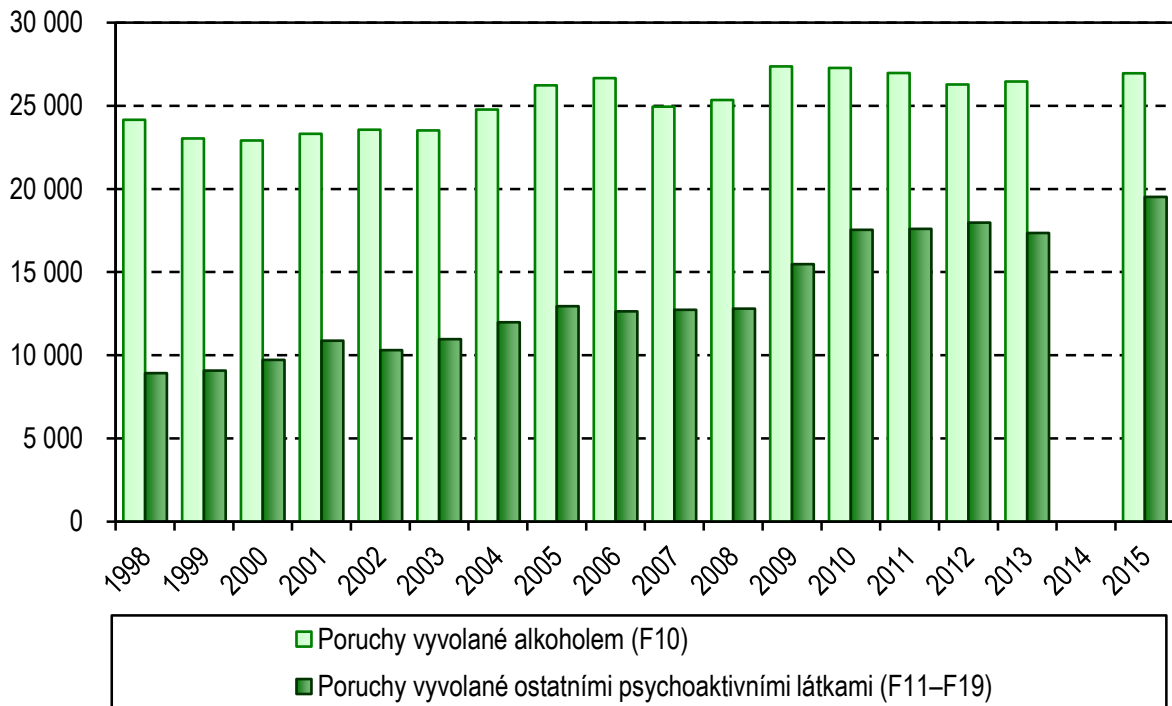
#### Ženy



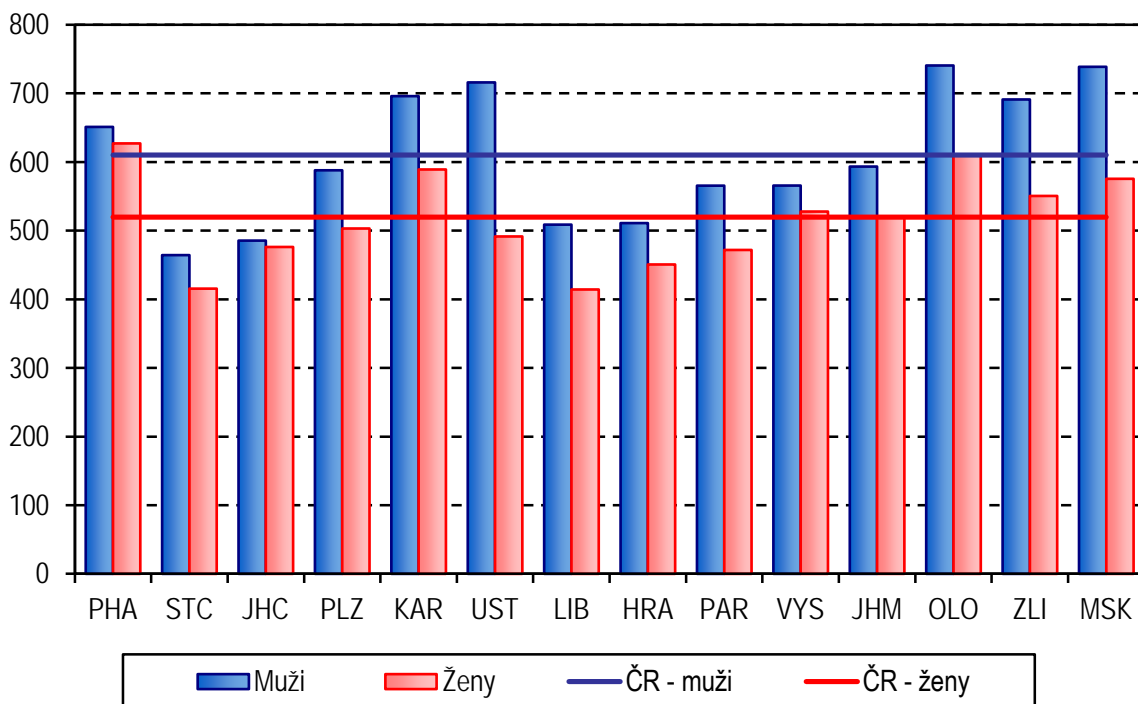
**4. Vývoj počtu léčených pacientů v ambulantních psychiatrických zařízeních na schizofrenie a neurotické poruchy**



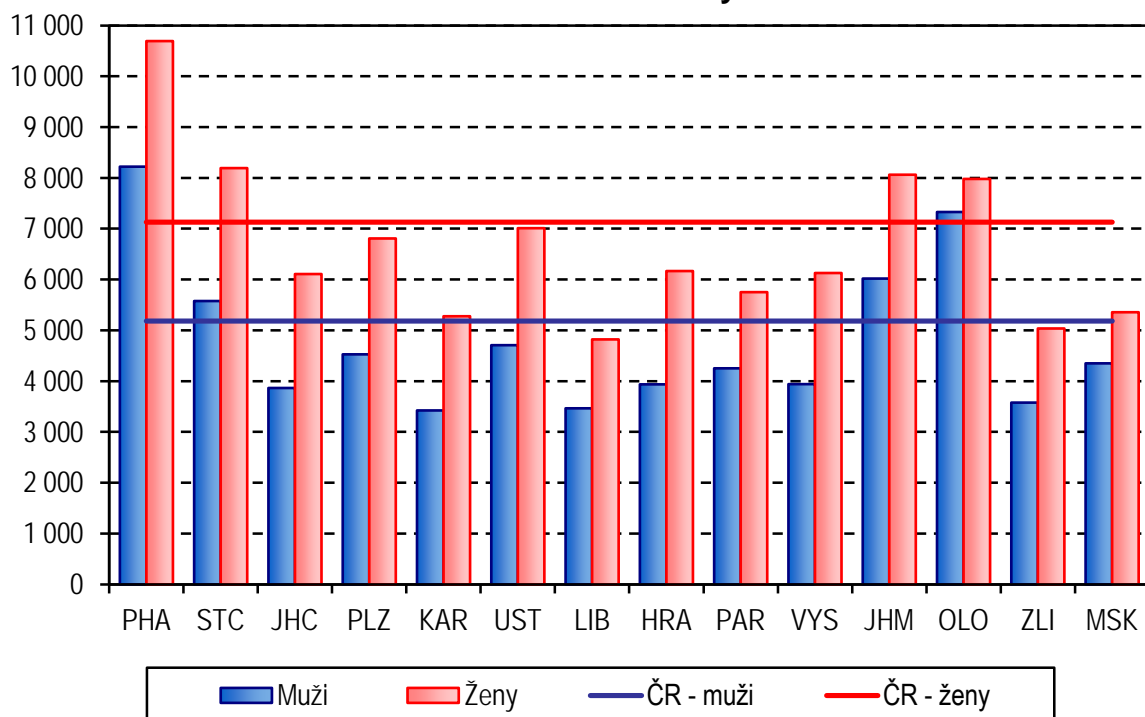
**5. Vývoj počtu léčených pacientů v ambulantních psychiatrických zařízeních pro poruchy vyvolané alkoholem a ostatními psychoaktivními látkami**



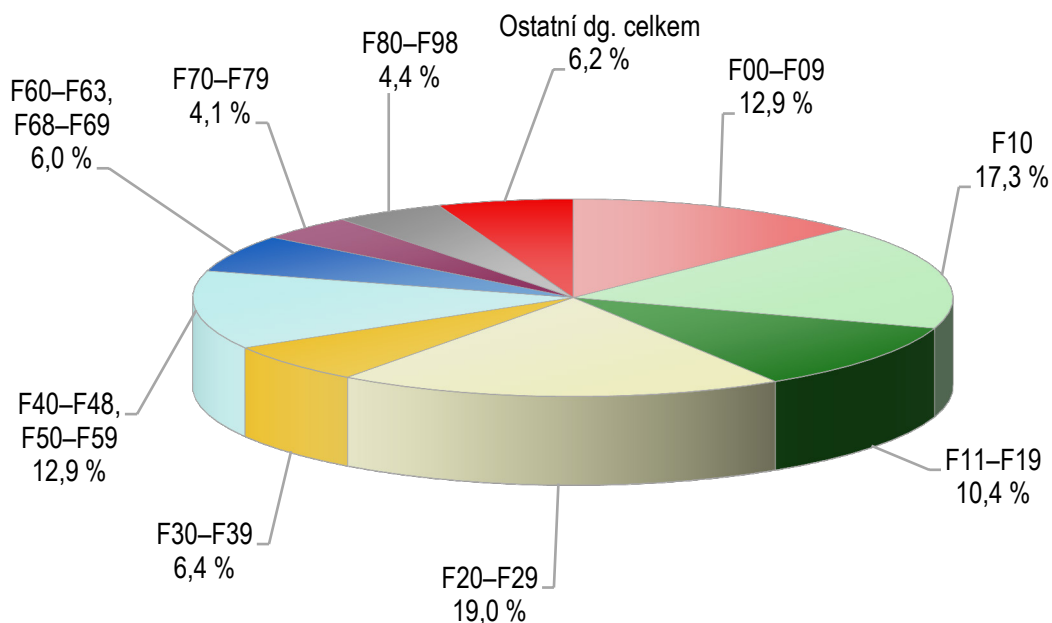
**6. Počet hospitalizací v lůžkových psychiatrických zařízeních podle kraje bydliště na 100 000 obyvatel**



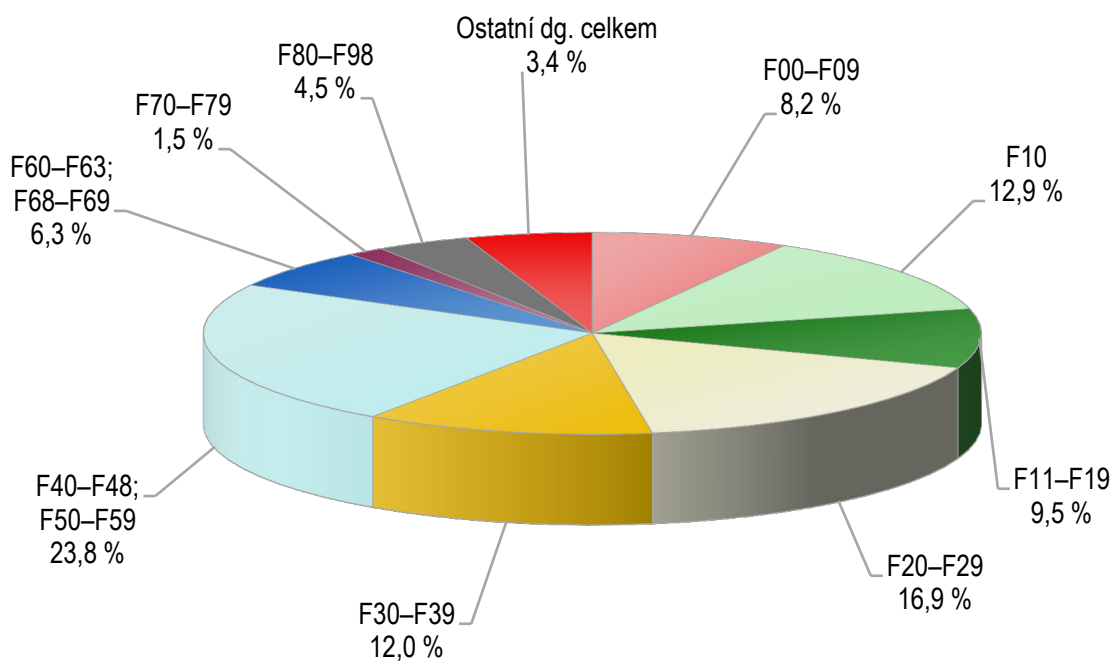
**7. Počet léčených pacientů v ambulantních psychiatrických zařízeních podle kraje zařízení na 100 000 obyvatel**



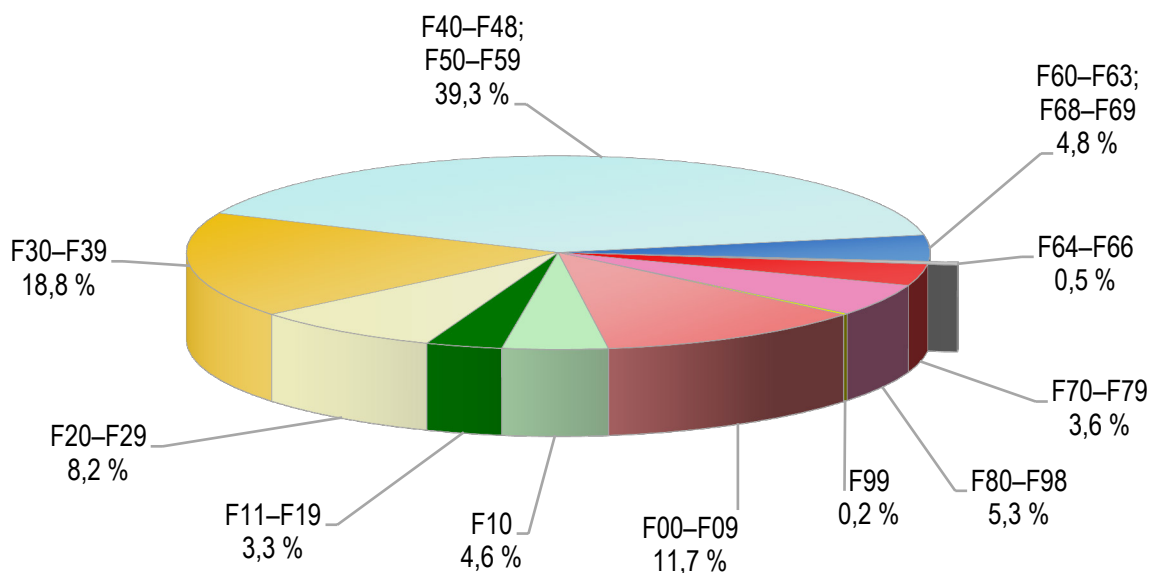
### 8. Struktura hospitalizací v psychiatrických léčebnách podle skupin psychiatrických diagnóz



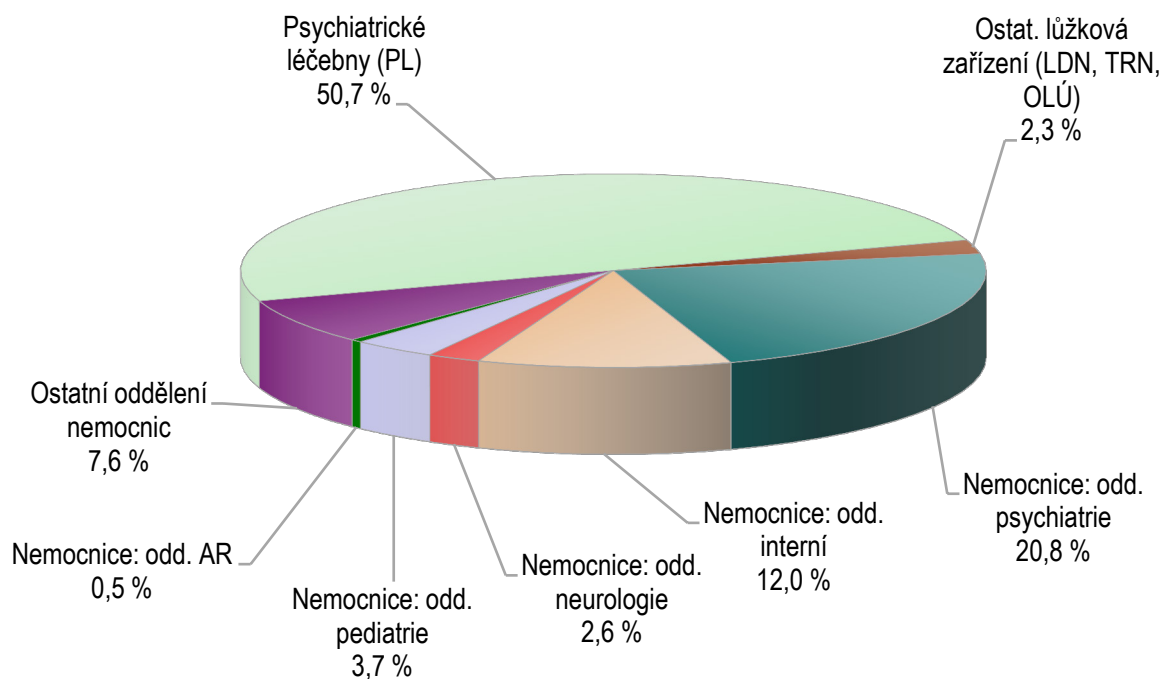
### 9. Struktura hospitalizací na psychiatrických odděleních nemocnic podle skupin psychiatrických diagnóz



**10. Struktura léčených pacientů v ambulantních psychiatrických zařízeních podle skupin psychiatrických diagnóz**

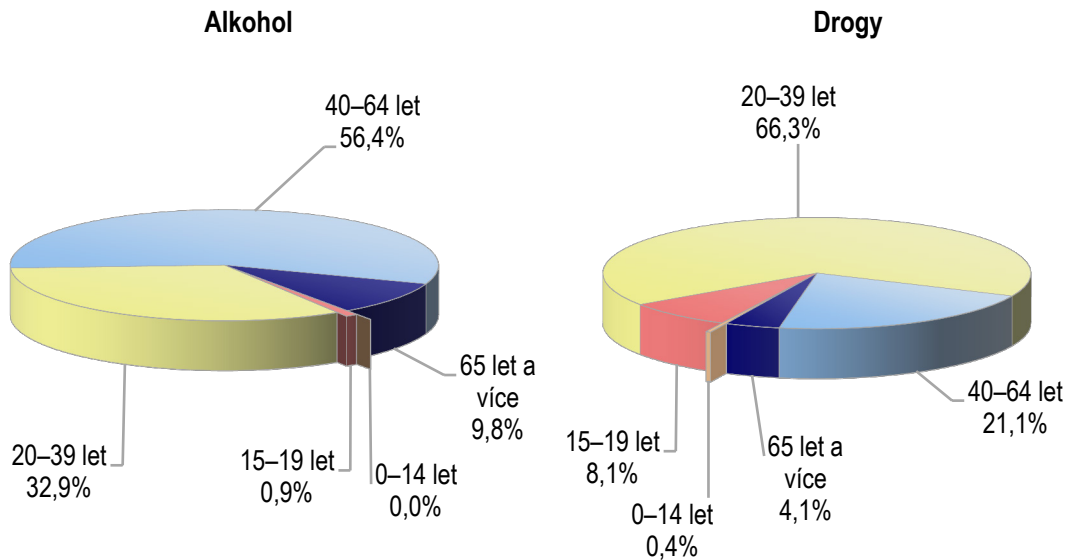


**11. Počet hospitalizací ve všech zdravotnických lůžkových zařízeních se základní diagnózou F00-F99**

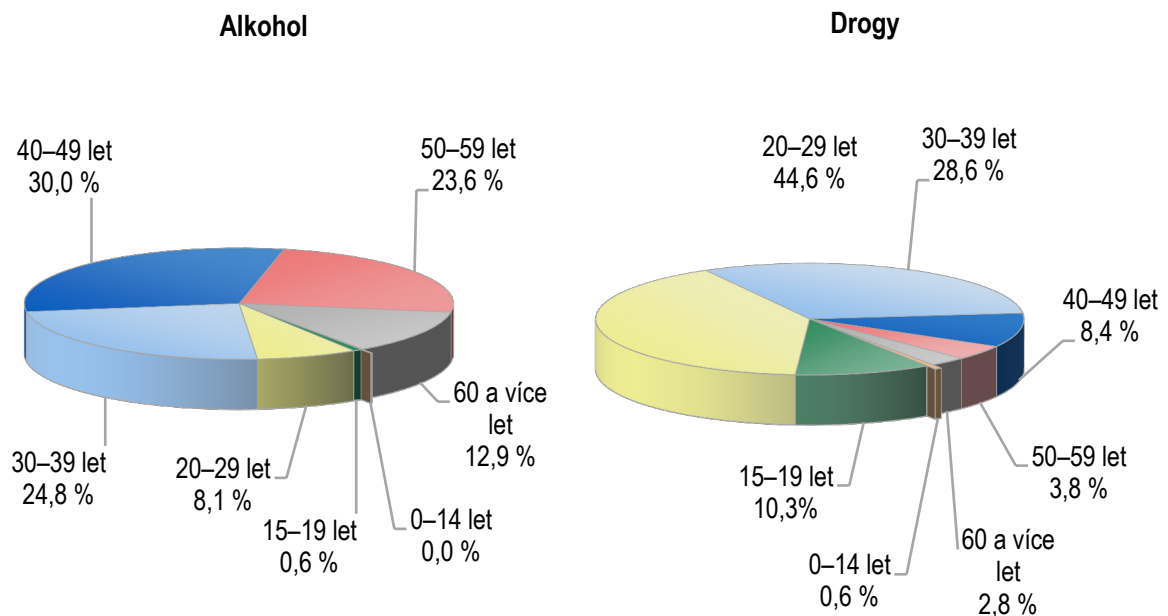




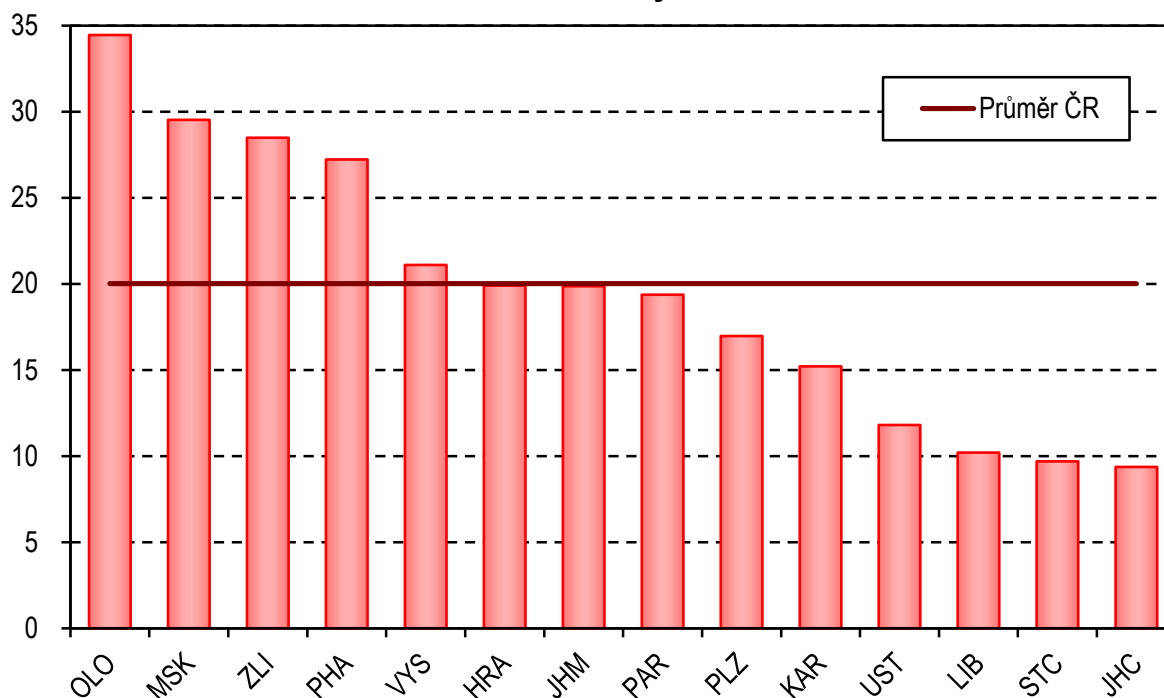
**12. Věková struktura pacientů zneužívajících alkohol nebo ostatní psychoaktivní látky (bez tabáku) v ambulantní péči**



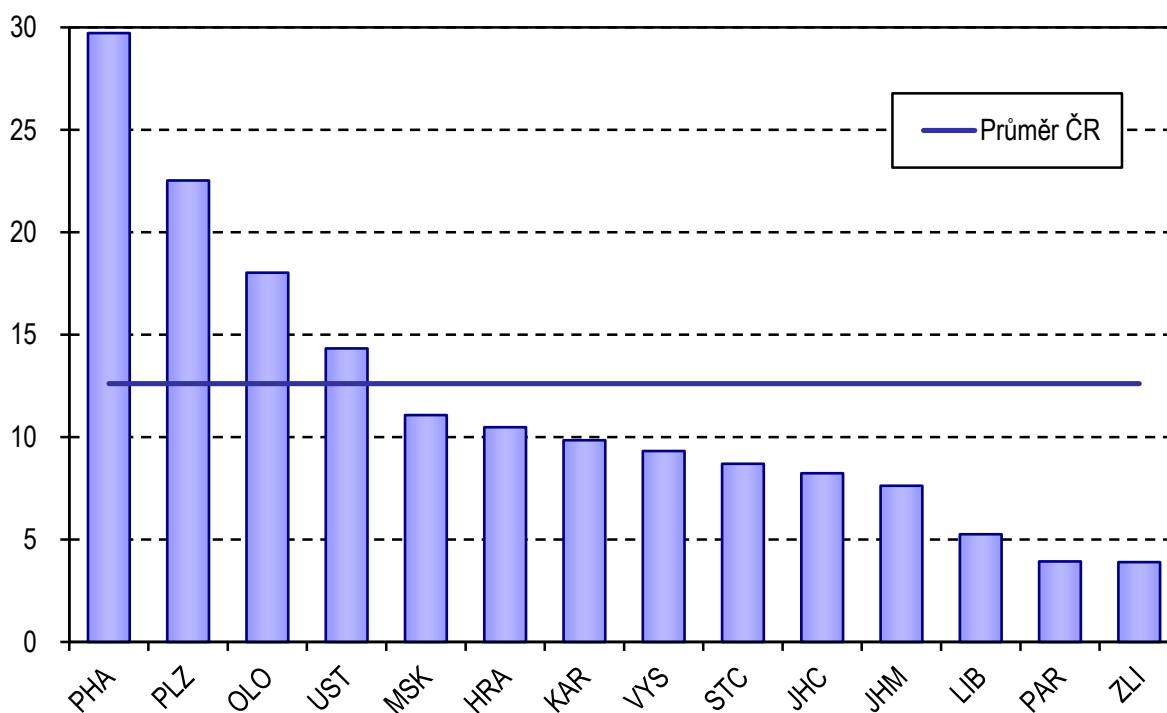
**13. Věková struktura hospitalizací pro poruchy způsobené alkoholem nebo ostatními psychoaktivními látkami (bez tabáku)**



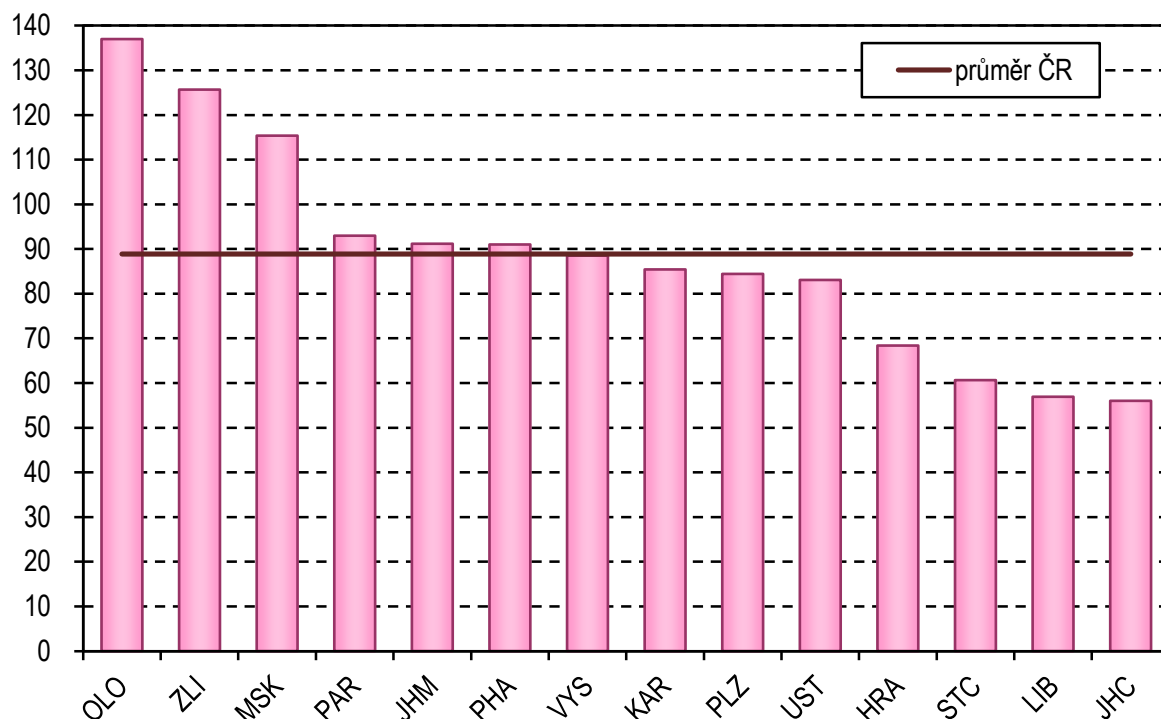
**14. Počet pacientů zneužívajících alkohol v ambulantní péči podle kraje sídla zdravotnického zařízení na 10 000 obyvatel**



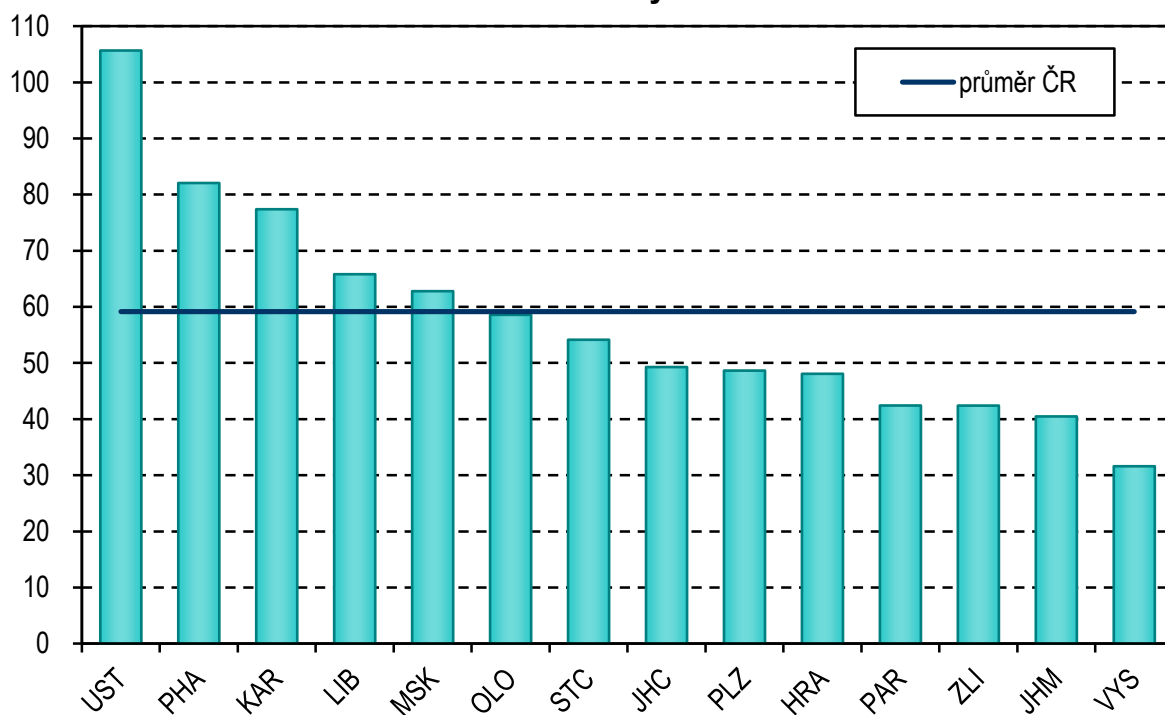
**15. Počet pacientů zneužívajících ostatní psychoaktivní látky (bez tabáku) v ambulantní péči podle kraje sídla zdravotnického zařízení na 10 000 obyvatel**



**16. Počet hospitalizací pro poruchy způsobené alkoholem podle kraje bydliště na 100 000 obyvatel**



**17. Počet hospitalizací pro poruchy způsobené ostatními psychoaktivními látkami (bez tabáku) podle kraje bydliště na 100 000 obyvatel**



### 1.1 Vývoj sítě psychiatrických lůžkových zařízení

Psychiatrické nemocnice/léčebny

Rok	Psychiatrické léčebny pro dospělé				Psychiatrické léčebny pro děti		
	počet zařízení	počet lůžek	z toho lůžka na odděleních/pracovištích pro léčbu AT pacientů	počet lékařských míst	počet zařízení	počet lůžek	počet lékařských míst
1997	16	9 781	.	422,63	5	405	19,49
1998	16	9 701	.	433,11	4	358	13,95
1999	16	9 649	.	441,16	4	358	15,19
2000	17	9 717	.	440,46	4	358	14,99
2001	17	9 771	.	451,67	4	368	9,69
2002	17	9 677	1 194	453,04	4	368	11,80
2003	17	9 609	1 275	475,52	4	368	11,62
2004	17	9 583	1 266	480,42	4	368	14,53
2005	17	9 538	1 316	496,38	3	320	13,94
2006	17	9 442	1 347	525,44	3	320	14,39
2007	16	9 307	1 347	488,46	3	320	13,72
2008	16	9 240	1 319	503,29	3	300	11,24
2009	17	9 207	1 330	499,61	3	260	15,02
2010	17	9 058	1 314	502,50	3	260	14,87
2011	18	8 994	1 305	526,27	3	260	15,87
2012	18	8 847	1 315	528,27	3	250	14,25
2013	18	8 606	1 368	524,16	3	250	15,36
2014	18	8 582	1 365	529,31	3	250	15,19
<b>2015</b>	<b>18</b>	<b>8 583</b>	<b>1 267</b>	<b>519,36</b>	<b>3</b>	<b>250</b>	<b>16,45</b>

## 1.1 Vývoj sítě psychiatrických lůžkových zařízení

Psychiatrické nemocnice/léčebny

Rok	Počet lůžek		Využití lůžek v procentech <sup>1)</sup>	Počet všech lůžek pro děti na 10 000 dětí	Průměrná ošetrovací doba
	na 10 000 obyvatel	na 1 lékařské místo			
1997	9,9	23,0	90,1	2,3	83,2
1998	9,8	22,5	88,7	2,0	80,5
1999	9,7	21,9	87,7	2,1	79,7
2000	9,8	22,1	88,0	2,2	79,3
2001	9,9	22,0	87,6	2,3	78,6
2002	9,8	21,6	89,0	2,3	80,0
2003	9,8	20,5	89,2	2,4	80,9
2004	9,7	20,1	92,1	2,4	80,4
2005	9,6	20,1	92,7	2,1	79,4
2006	9,5	18,1	92,8	2,2	81,7
2007	9,3	19,2	94,1	2,2	81,7
2008	9,1	18,5	92,6	2,0	81,5
2009	9,0	18,4	93,0	1,7	80,7
2010	8,8	18,0	93,9	1,7	79,9
2011	8,8	17,1	94,1	1,7	77,3
2012	8,7	16,8	93,1	1,6	76,3
2013	8,2	16,4	93,6	1,2	75,4
2014	8,1	16,2	94,7	1,2	73,9
<b>2015</b>	<b>8,1</b>	<b>16,5</b>	<b>93,3</b>	<b>1,2</b>	<b>76,3</b>

<sup>1)</sup> do roku 2013 k výpočtu použita skutečná lůžková kapacita, od roku 2014 počet stanovených lůžek

Pozn. : V roce 1997 bylo mezi psychiatrické léčebny zařazeno Psychiatrické centrum, Praha 8

(dříve: ostatní lůžková zařízení přímo řízená MZ ČR)

Do roku 1997 údaje za zdravotnictví bez ostatních centrálních orgánů,

od roku 1998 za zdravotnictví celkem

### 1.1 Vývoj sítě psychiatrických lůžkových zařízení

Psychiatrická oddělení nemocnic

Rok	Počet		
	oddělení	lůžek	lékařských míst
1997	26	1 367	127,68
1998	31	1 603	146,08
1999	32	1 598	145,45
2000	32	1 534	139,42
2001	33	1 554	142,31
2002	33	1 546	143,44
2003	33	1 517	146,15
2004	33	1 501	140,53
2005	32	1 439	147,19
2006	31	1 420	132,06
2007	32	1 419	161,39
2008	32	1 396	163,06
2009	31	1 383	166,27
2010	31	1 374	162,80
2011	31	1 328	165,60
2012	30	1 260	188,49
2013	30	1 275	192,35
2014	30	1 274	191,33
<b>2015</b>	<b>30</b>	<b>1 308</b>	<b>209,71</b>

### 1.1 Vývoj sítě psychiatrických lůžkových zařízení

Psychiatrická oddělení nemocnic

Rok	Počet lůžek		Z celk. počtu lůžek v nemocnicích připadlo na psych. odd. v %	Využití lůžek		Průměrná ošetřovací doba
	na 10 000 obyvatel	na 1 lékařské místo		v procentech <sup>1)</sup>	ve dnech	
1997	1,3	10,7	1,9	84,7	303,2	25,5
1998	1,6	11,0	2,2	80,1	278,4	24,6
1999	1,6	11,0	2,3	79,4	277,2	23,9
2000	1,5	11,0	2,3	79,7	274,9	23,3
2001	1,5	10,9	2,3	79,6	272,3	23,0
2002	1,5	10,8	2,3	81,4	271,9	22,5
2003	1,5	10,4	2,3	82,5	286,2	22,1
2004	1,5	10,7	2,3	84,0	294,8	21,2
2005	1,4	10,7	2,3	83,2	286,3	20,9
2006	1,4	10,8	2,2	81,1	279,0	20,9
2007	1,4	8,8	2,2	78,5	268,1	20,4
2008	1,3	8,6	2,2	77,5	260,0	20,0
2009	1,3	8,3	2,2	81,6	278,2	20,4
2010	1,3	8,4	2,2	80,7	274,7	20,2
2011	1,3	8,0	2,2	80,6	276,1	20,5
2012	1,2	6,7	2,2	80,5	274,4	19,6
2013	1,2	6,6	2,2	80,8	280,9	19,7
2014	1,2	6,7	2,3	77,9	284,5	17,9
<b>2015</b>	<b>1,2</b>	<b>6,2</b>	<b>2,3</b>	<b>73,5</b>	<b>268,3</b>	<b>17,2</b>

## 1.2 Počet lůžek v psychiatrických léčebnách podle oddělení a pracovišť a krajů

Území, kraj	Stav lůžek k 31. 12. 2015					
	oddělení/pracoviště					
	dětské a dorostové psychiatrie	všeobecné psychiatrie	geronto- psychiatrie	pro léčbu alkoholismu a ostatních závislostí	sexuologie	celkem
Hl. m. Praha	44	722	256	181	20	<b>1 223</b>
Středočeský	-	326	250	79	20	<b>675</b>
Jihočeský	150	243	11	-	-	<b>404</b>
Plzeňský	50	549	234	129	35	<b>997</b>
Karlovarský	-	-	-	-	-	<b>-</b>
Ústecký	50	451	85	96	25	<b>707</b>
Liberecký	-	-	-	-	-	<b>-</b>
Královéhradecký	-	-	-	56	-	<b>56</b>
Pardubický	-	-	-	-	-	<b>-</b>
Vysočina	84	692	320	211	26	<b>1 333</b>
Jihomoravský	-	663	-	70	24	<b>757</b>
Olomoucký	33	295	177	135	-	<b>640</b>
Zlínský	25	564	230	140	-	<b>959</b>
Moravskoslezský	50	495	148	170	-	<b>863</b>
<b>ČR</b>	<b>486</b>	<b>5 000</b>	<b>1 711</b>	<b>1 267</b>	<b>150</b>	<b>8 614</b>



### 1.3 Vývoj sítě ambulantních psychiatrických zařízení

Rok	Ambulantní psychiatrická oddělení				Záchytné stanice		
	počet oddělení	z toho počet oddělení poskytujících péči AT pacientům <sup>1)</sup>	počet lékařských míst		počet stanic	počet míst	počet ošetřených osob
			přepočtené počty (absolutně)	na 100 000 obyvatel			
1996	799	233	510,92	4,96	19	139	9 363
1997	757	267	563,92	5,48	20	186	10 719
1998	759	275	560,12	5,44	19	176	12 616
1999	755	307	576,84	5,61	18	187	11 439
2000	761	320	587,84	5,73	18	185	14 748
2001	788	330	608,35	5,96	16	163	13 763
2002	814	342	620,45	6,08	16	160	13 877
2003	846	368	656,35	6,43	17	167	12 997
2004	897	382	696,75	6,82	15	160	16 568
2005	912	401	707,68	6,90	15	158	15 207
2006	923	388	708,36	6,89	14	144	22 441
2007	954	372	713,91	6,88	14	140	27 806
2008	967	357	737,76	7,05	14	140	27 505
2009	992	355	762,54	7,27	14	137	27 664
2010	981	453	763,09	7,24	16	157	30 487
2011	1 004	454	782,20	7,47	17	152	26 807
2012	1 015	416	788,71	7,50	17	152	28 469
2013	1 028	488	806,24	7,67	17	153	23 018
2014	.	.	.	.	17	161	23 903
2015	1 137	447	871,39	8,27	18	164	21 722

<sup>1)</sup> Počet oddělení a pracovišť, která vyplnila přílohu výkazu o činnosti ambulantních psychiatrických zařízení

Pozn.: Do roku 1997 údaje za zdravotnictví bez ostatních centrálních orgánů, od roku 1998 zdravotnictví celkem

### 1.4 Počet ambulantních psychiatrických zařízení podle počtu léčených uživatelů návykových látek

Oddělení/ pracoviště	Počet ambulantních zařízení								celkem	Celkový počet pacientů
	podle počtu AT pacientů									
	1–10	11–50	51–100	101–150	151–200	201–300	301–400	401 a více		
návykové látky celkem										
psychiatrie	85	144	71	32	10	19	6	5	372	24 688
AT ordinace	3	9	6	5	7	10	2	6	48	9 918
dětská psychiatrie	17	5	2	-	-	-	-	1	25	730
sexuologie	-	2	-	-	-	-	-	-	2	69
<b>Celkem</b>	<b>105</b>	<b>160</b>	<b>79</b>	<b>37</b>	<b>17</b>	<b>29</b>	<b>8</b>	<b>12</b>	<b>447</b>	<b>35 405</b>
alkohol										
psychiatrie	113	145	48	14	1	1	-	-	322	15 411
AT ordinace	5	14	2	8	1	2	-	1	33	5 470
dětská psychiatrie	6	1	1	-	-	-	-	-	8	177
sexuologie	-	2	-	-	-	-	-	-	2	52
<b>Celkem</b>	<b>124</b>	<b>162</b>	<b>51</b>	<b>22</b>	<b>2</b>	<b>3</b>	<b>-</b>	<b>1</b>	<b>365</b>	<b>21 110</b>
ostatní drogy bez tabáku										
psychiatrie	142	111	22	2	3	-	2	-	282	9 277
AT ordinace	4	17	7	-	1	1	1	1	32	4 448
dětská psychiatrie	13	7	-	-	-	-	-	-	20	553
sexuologie	-	1	-	-	-	-	-	-	1	17
<b>Celkem</b>	<b>159</b>	<b>136</b>	<b>29</b>	<b>2</b>	<b>4</b>	<b>1</b>	<b>3</b>	<b>1</b>	<b>335</b>	<b>14 295</b>

## 2.1 Odborní pracovníci v psychiatrických nemocnicích/léčebnách (přepočtený počet k 31. 12.)

	Zdravotnická zařízení řízená			ČR celkem
	MZ ČR	krajem	privátní	
Lékaři, zubní lékaři, farmaceuti	566,94	11,10	20,72	<b>598,76</b>
Nelékaři s odbornou způsobilostí (ZPBD) <sup>1)</sup>	2 943,37	57,80	66,21	<b>3 067,38</b>
z toho sestry	2 649,67	52,30	63,15	<b>2 765,12</b>
ergoterapeuti	40,30	-	0,92	<b>41,22</b>
zdravotní laboranti	25,85	-	-	<b>25,85</b>
zdravotně sociální pracovníci	109,20	4,50	0,64	<b>114,34</b>
Nelékaři s odbornou a specializovanou způsobilostí (ZPSZ) <sup>2)</sup>	222,21	6,30	3,71	<b>232,22</b>
z toho psychologové a kliničtí psychologové	154,30	3,30	3,71	<b>161,31</b>
fyzioterapeuti	59,67	3,00	-	<b>62,67</b>
Nelékaři pod odborným dohledem nebo přímým vedením (ZPOD) <sup>3)</sup>	1 778,37	53,00	47,50	<b>1 878,87</b>
Jiní odborní pracovníci (JOP)	139,88	3,00	3,20	<b>146,08</b>
<b>Odborní pracovníci ve zdravotnictví</b>	<b>5 650,77</b>	<b>131,20</b>	<b>141,34</b>	<b>5 923,31</b>

<sup>1)</sup> Zákon č. 96/2004 Sb. § 5–§ 21a

<sup>2)</sup> Zákon č. 96/2004 Sb. § 22–§ 28

<sup>3)</sup> Zákon č. 96/2004 Sb. § 29–§ 42

Zákon č. 96/2004 Sb., o podmínkách získávání a uznávání způsobilosti k výkonu nelékařských zdravotnických povolání a k výkonu činností souvisejících s poskytováním zdravotní péče a o změně některých souvisejících zákonů (zákon o nelékařských zdravotnických povoláních), ve znění pozdějších předpisů (dále též jen „zákon o nelékařských zdravotnických povoláních“)

## 2.2 Odborní pracovníci v ambulantních psychiatrických zařízeních (průměrný přepočtený počet)

Druh zdravotnického zařízení	Lékaři	z toho psychiatři	ZPBD	z toho adiktologové	Psychologové	Ostatní odborní pracovníci
Fakultní nemocnice	70,30	60,64	136,11	3,40	28,37	15,08
Nemocnice	61,91	43,93	75,93	1,25	13,59	12,52
Psychiatrická léčebna	25,57	20,34	65,29	4,59	2,19	5,15
Dětská psychiatrická léčebna	0,60	0,60	-	-	-	-
Ostatní lůžková zařízení	4,52	4,02	7,90	-	0,25	0,30
Samostatná ordinace lékaře specialisty (psychiatra)	650,01	601,61	122,02	7,90	53,62	60,09
Zařízení pro léčbu drogových závislostí	6,84	6,84	13,30	7,55	2,48	7,96
Ostatní ambulantní zařízení	51,64	40,48	33,00	2,00	6,10	3,15
<b>Celkem</b>	<b>871,39</b>	<b>778,46</b>	<b>453,55</b>	<b>26,69</b>	<b>106,60</b>	<b>104,25</b>

<sup>1)</sup> Zákon č. 96/2004 Sb. § 5–§ 21a

<sup>2)</sup> Zákon č. 96/2004 Sb. § 22–§ 28

<sup>3)</sup> Zákon č. 96/2004 Sb. § 29–§ 42

Zákon č. 96/2004 Sb., o podmínkách získávání a uznávání způsobilosti k výkonu nelékařských zdravotnických povolání a k výkonu činností souvisejících s poskytováním zdravotní péče a o změně některých souvisejících zákonů (zákon o nelékařských zdravotnických povoláních), ve znění pozdějších předpisů (dále též jen „zákon o nelékařských zdravotnických povoláních“)

### 3.1 Počet léčených pacientů podle vybraných diagnóz, pohlaví a věkových skupin a počet nově zjištěných onemocnění podle vybraných diagnóz v ambulantních psychiatrických zařízeních

Vybrané diagnózy	Celkem	z toho v procentech				z toho nově zjištěná onemocnění
		ženy	0–14 let	15–19 let	20 let a více	
organické duševní poruchy (F00-F09)	68 320	64,6	0,1	0,2	99,7	17 576
z toho demence u Alzheimerovy nemoci (F00)	15 693	67,7	-	-	100,0	4 117
ostatní demence (F01-F03)	22 386	64,5	0,0	0,0	100,0	6 195
poruchy vyvolané alkoholem (F10)	26 954	35,4	0,0	1,0	99,0	6 449
poruchy vyvolané ostatními psychoaktivními látkami (F11–F19)	19 520	38,1	0,3	7,1	92,6	4 468
schizofrenie (F20–F29)	48 541	53,1	0,2	1,2	98,7	5 478
afektivní poruchy (F30–F39)	104 298	67,4	0,4	1,4	98,2	15 239
neurotické poruchy (F40–F48, F50–F59)	238 307	67,3	1,7	3,1	95,2	50 168
z toho poruchy příjmu potravy (F50)	3 561	88,3	7,9	29,0	63,1	1 235
sexuální dysfunkce (F52)	8 891	29,5	0,1	1,7	98,2	2 485
poruchy osobnosti (F60–F63, F68–F69)	25 540	51,0	0,6	4,2	95,2	5 439
z toho patologické hráčství (F63.0)	1 457	14,0	0,5	2,3	97,1	531
sexuální poruchy/deviace (F64–F66)	2 862	21,8	1,5	8,2	90,3	562
mentální retardace (F70–F79)	21 195	44,2	11,5	8,7	79,9	2 978
vývojové poruchy v dětství a adolescenci (F80–F98)	31 464	28,8	77,0	23,0	x	7 790
neurčená duševní porucha (F99)	1 434	53,8	2,7	2,9	94,4	519
neplodnost (N46,N97)	1 443	27,3	0,1	4,2	95,7	902
vývojové poruchy mužských pohlavních orgánů (Q53–Q55)	36	x	2,8	11,1	86,1	13

### 3.2 Činnost ambulantních psychiatrických zařízení v krajích podle pohlaví a věkových skupin

Území, kraj	Muži	Ženy	Celkem	v tom věková skupina		
				0-14	15-19	20+
Počet vyšetření celkem						
Hl. m. Praha	290 720	393 045	<b>683 765</b>	21 280	17 362	645 123
Středočeský	88 979	160 948	<b>249 927</b>	3 323	3 907	242 697
Jihočeský	54 612	89 852	<b>144 464</b>	7 163	6 281	131 020
Plzeňský	53 969	85 986	<b>139 955</b>	7 023	4 527	128 405
Karlovarský	25 152	39 812	<b>64 964</b>	4 973	2 674	57 317
Ústecký	86 770	129 265	<b>216 035</b>	10 663	5 758	199 614
Liberecký	30 246	42 059	<b>72 305</b>	4 610	2 530	65 165
Královéhradecký	41 548	66 195	<b>107 743</b>	7 016	4 574	96 153
Pardubický	46 034	67 044	<b>113 078</b>	2 877	3 189	107 012
Vysočina	46 601	72 998	<b>119 599</b>	4 475	2 843	112 281
Jihomoravský	121 836	193 367	<b>315 203</b>	9 639	8 538	297 026
Olomoucký	100 442	137 231	<b>237 673</b>	8 667	7 280	221 726
Zlínský	40 165	62 346	<b>102 511</b>	3 900	2 757	95 854
Moravskoslezský	108 118	153 758	<b>261 876</b>	9 204	7 100	245 572
<b>ČR</b>	<b>1 135 192</b>	<b>1 693 906</b>	<b>2 829 098</b>	<b>104 813</b>	<b>79 320</b>	<b>2 644 965</b>
z toho počet léčených pacientů ve sledovaném roce						
Hl. m. Praha	50 328	69 538	<b>119 866</b>	4 701	3 883	111 282
Středočeský	19 646	34 578	<b>54 224</b>	1 420	1 271	51 533
Jihočeský	12 140	19 738	<b>31 878</b>	2 054	1 544	28 280
Plzeňský	12 905	19 783	<b>32 688</b>	1 531	1 539	29 618
Karlovarský	5 046	7 972	<b>13 018</b>	1 164	637	11 217
Ústecký	19 212	29 110	<b>48 322</b>	3 588	1 749	42 985
Liberecký	7 471	10 776	<b>18 247</b>	1 361	747	16 139
Královéhradecký	10 669	17 280	<b>27 949</b>	2 462	1 488	23 999
Pardubický	10 849	15 016	<b>25 865</b>	897	891	24 077
Vysočina	9 968	15 720	<b>25 688</b>	1 365	1 053	23 270
Jihomoravský	34 589	48 282	<b>82 871</b>	3 258	2 567	77 046
Olomoucký	22 750	25 907	<b>48 657</b>	2 729	2 476	43 452
Zlínský	10 238	15 038	<b>25 276</b>	1 445	650	23 181
Moravskoslezský	25 891	33 204	<b>59 095</b>	3 914	2 677	52 504
<b>ČR</b>	<b>251 702</b>	<b>361 942</b>	<b>613 644</b>	<b>31 889</b>	<b>23 172</b>	<b>558 583</b>

### 3.2 Činnost ambulantních psychiatrických zařízení v krajích podle pohlaví a věkových skupin

Území, kraj	Muži	Ženy	Celkem	v tom věková skupina		
				0-14	15-19	20+
Počet léčených pacientů s dg. F10 ve sledovaném roce						
Hl. m. Praha	2 301	1 766	4 067	5	75	3 987
Středočeský	994	504	1 498	1	5	1 492
Jihočeský	495	330	825	1	5	819
Plzeňský	745	424	1 169	2	33	1 134
Karlovarský	296	166	462	-	7	455
Ústecký	671	386	1 057	-	4	1 053
Liberecký	589	271	860	-	14	846
Královéhradecký	886	557	1 443	-	19	1 424
Pardubický	677	440	1 117	-	2	1 115
Vysočina	810	390	1 200	-	16	1 184
Jihomoravský	3 067	1 521	4 588	1	17	4 570
Olomoucký	1 820	940	2 760	-	33	2 727
Zlínský	1 241	540	1 781	1	21	1 759
Moravskoslezský	2 808	1 319	4 127	-	13	4 114
<b>ČR</b>	<b>17 400</b>	<b>9 554</b>	<b>26 954</b>	<b>11</b>	<b>264</b>	<b>26 679</b>
Počet léčených pacientů s dg. F11–F19 ve sledovaném roce						
Hl. m. Praha	2 605	2 037	4 642	22	534	4 086
Středočeský	953	501	1 454	1	30	1 423
Jihočeský	594	403	997	4	92	901
Plzeňský	1 226	329	1 555	1	80	1 474
Karlovarský	219	85	304	1	12	291
Ústecký	1 049	510	1 559	3	95	1 461
Liberecký	292	139	431	-	17	414
Královéhradecký	707	524	1 231	6	48	1 177
Pardubický	167	82	249	-	22	227
Vysočina	243	342	585	4	95	486
Jihomoravský	1 444	1 005	2 449	5	81	2 363
Olomoucký	960	753	1 713	11	154	1 548
Zlínský	364	88	452	2	14	436
Moravskoslezský	1 265	634	1 899	3	112	1 784
<b>ČR</b>	<b>12 088</b>	<b>7 432</b>	<b>19 520</b>	<b>63</b>	<b>1 386</b>	<b>18 071</b>

### 3.3 Počet léčených pacientů v ambulantních psychiatrických zařízeních podle skupin psychiatrických diagnóz a kraje sídla zařízení

Území, kraj	Počet léčených pacientů ve sledovaném roce	z toho dg.				
		Organické duševní poruchy F00-F09	poruchy vyvolané alkoholem F10	poruchy vyvol. ostat. psycho-aktiv. látkami F11-F19	schizofrenie F20-F29	afektivní poruchy F30-F39
		absolutně				
PHA	119 866	9 324	4 067	4 642	7 371	23 480
STC	91 146	7 417	1 498	1 454	3 810	9 234
JHC	31 878	3 818	825	997	2 470	5 003
PLZ	32 688	3 183	1 169	1 555	2 274	5 758
KAR	13 018	1 834	462	304	1 165	2 201
UST	48 322	5 918	1 057	1 559	4 407	8 398
LIB	18 247	1 110	860	431	1 665	3 162
HRA	27 949	3 042	1 443	1 231	2 336	3 788
PAR	25 865	4 267	1 117	249	2 186	4 947
VYS	25 688	2 804	1 200	585	1 746	6 422
JHM	82 871	8 363	4 588	2 449	7 168	12 518
OLO	48 657	4 267	2 760	1 713	3 423	7 912
ZLI	25 276	3 694	1 781	452	2 660	4 174
MSK	59 095	9 279	4 127	1 899	5 860	7 301
<b>ČR</b>	<b>650 566</b>	<b>68 320</b>	<b>26 954</b>	<b>19 520</b>	<b>48 541</b>	<b>104 298</b>
		na 10 000 obyvatel				
PHA	949,4	73,9	32,2	36,8	58,4	186,0
STC	690,1	56,2	11,3	11,0	28,8	69,9
JHC	500,2	59,9	12,9	15,6	38,8	78,5
PLZ	567,8	55,3	20,3	27,0	39,5	100,0
KAR	436,1	61,4	15,5	10,2	39,0	73,7
UST	586,9	71,9	12,8	18,9	53,5	102,0
LIB	415,5	25,3	19,6	9,8	37,9	72,0
HRA	507,0	55,2	26,2	22,3	42,4	68,7
PAR	501,0	82,7	21,6	4,8	42,3	95,8
VYS	504,2	55,0	23,6	11,5	34,3	126,0
JHM	706,1	71,3	39,1	20,9	61,1	106,7
OLO	766,1	67,2	43,5	27,0	53,9	124,6
ZLI	432,2	63,2	30,5	7,7	45,5	71,4
MSK	486,3	76,4	34,0	15,6	48,2	60,1
<b>ČR</b>	<b>617,1</b>	<b>64,8</b>	<b>25,6</b>	<b>18,5</b>	<b>46,0</b>	<b>98,9</b>

<sup>1)</sup> Nápočet na obyvatelstvo ve věku 0–19 let daného kraje



**3.3 Počet léčených pacientů v ambulantních psychiatrických zařízeních podle skupin psychiatrických diagnóz a kraje sídla zařízení**

z toho dg.						Území, kraj
neurotické poruchy F40–F48, F50–F59	poruchy osobnosti F60–F63, F68–F69	sexuální poruchy F64–F66	mentální retardace F70–F79	vývojové poruchy v dětství a adolescenci <sup>1)</sup> F80–F98	neurčená duševní porucha F99	
<b>absolutně</b>						
50 629	6 055	897	1 486	4 252	177	PHA
20 655	1 866	123	2 189	1 451	90	STC
11 300	1 498	74	1 203	2 247	15	JHC
12 736	1 412	71	1 160	1 771	223	PLZ
4 376	781	19	688	1 195	49	KAR
18 024	2 231	113	2 946	3 380	120	UST
7 570	948	127	630	1 310	33	LIB
14 488	1 866	41	1 033	2 150	29	HRA
10 048	956	69	1 231	1 044	413	PAR
7 782	754	22	963	1 426	6	VYS
33 628	2 884	490	2 077	3 372	26	JHM
17 900	1 649	590	1 730	2 274	176	OLO
9 074	800	5	1 382	1 447	4	ZLI
20 097	1 840	221	2 477	4 145	73	MSK
<b>238 307</b>	<b>25 540</b>	<b>2 862</b>	<b>21 195</b>	<b>31 464</b>	<b>1 434</b>	<b>ČR</b>
<b>na 10 000 obyvatel</b>						
401,0	48,0	7,1	11,8	184,9	1,4	PHA
156,4	14,1	0,9	16,6	51,7	0,7	STC
177,3	23,5	1,2	18,9	178,2	0,2	JHC
221,2	24,5	1,2	20,2	160,9	3,9	PLZ
146,6	26,2	0,6	23,0	206,0	1,6	KAR
218,9	27,1	1,4	35,8	201,1	1,5	UST
172,4	21,6	2,9	14,3	146,6	0,8	LIB
262,8	33,8	0,7	18,7	198,3	0,5	HRA
194,6	18,5	1,3	23,8	101,2	8,0	PAR
152,7	14,8	0,4	18,9	141,7	0,1	VYS
286,5	24,6	4,2	17,7	148,6	0,2	JHM
281,8	26,0	9,3	27,2	184,0	2,8	OLO
155,2	13,7	0,1	23,6	129,6	0,1	ZLI
165,4	15,1	1,8	20,4	175,5	0,6	MSK
<b>226,0</b>	<b>24,2</b>	<b>2,7</b>	<b>20,1</b>	<b>151,8</b>	<b>1,4</b>	<b>ČR</b>

#### 4.1 Vývoj počtu propuštěných a zemřelých v psychiatrických lůžkových zařízeních

Rok	Propuštění a zemřelí absolutně			
	psychiatrická odd. nemocnic	psychiatrické nemocnice/léčebny	psychiatrická oddělení v ostatních lůžkových zařízeních <sup>1)</sup>	psychiatrická zařízení celkem
1993	13 698	31 875 <sup>2)</sup>	984	46 557
1994	14 482	34 967	322	49 771
1995	14 957	36 979	499	52 435
1996	16 157	39 083	716	55 956
1997	16 310	39 810	721	56 841
1998	18 639	39 825	764	59 228
1999	18 163	39 667	1 027	58 857
2000	18 331	39 978	869	59 178
2001	18 065	40 664	820	59 549
2002	18 117	40 362	660	59 139
2003	19 057	40 279	681	60 017
2004	20 661	41 124	648	62 433
2005	19 201	41 714	1 184	62 099
2006	18 357	39 921	1 378	59 656
2007	18 614	38 892	1 306	58 812
2008	18 258	39 138	1 178	58 574
2009	18 451	39 140	1 209	58 800
2010	18 316	39 697	1 153	59 166
2011	18 543	40 754	619	59 916
2012	18 134	40 683	568	59 385
2013	18 475	40 543	538	59 556
2014	19 633	41 774	385	61 792
<b>2015</b>	<b>19 955</b>	<b>39 865</b>	<b>286</b>	<b>60 106</b>

<sup>1)</sup> Psychiatrická oddělení v ostatních odborných léčebných ústavech a dalších lůžkových zařízeních

<sup>2)</sup> Léčebny Kosmonosy a Havlíčkův Brod nedodaly data z hospitalizace, zde jsou připočtení jejich pacienti z dat výkazu o lůžkovém fondu zdravotnického zařízení (4 707 případů)

Pozn.: Od roku 1998 jsou v datech za hospitalizované v této i následujících tabulkách zahrnuti pacienti z lůžkových zařízení zdravotnictví celkem

#### 4.1 Vývoj počtu propuštěných a zemřelých v psychiatrických lůžkových zařízeních

Propuštění a zemřelí na 100 000 obyvatel				Rok
psychiatrická odd. nemocnic	psychiatrické nemocnice/léčebny	psychiatrická oddělení v ostatních lůžkových zařízeních <sup>1)</sup>	psychiatrická zařízení celkem	
132,6	308,5 <sup>2)</sup>	9,5	441,1 <sup>2)</sup>	1993
140,1	338,3	3,1	481,5	1994
144,8	358,0	4,8	507,6	1995
156,6	378,9	6,9	542,5	1996
158,3	386,4	7,0	551,7	1997
181,1	386,8	7,4	575,3	1998
176,6	385,8	10,0	572,4	1999
178,4	389,2	8,5	576,1	2000
176,7	397,7	8,0	582,4	2001
177,6	395,7	6,5	579,8	2002
186,8	394,8	6,7	588,3	2003
202,4	402,9	6,3	611,7	2004
187,6	407,6	11,6	606,8	2005
178,8	388,8	13,4	581,1	2006
180,3	376,8	12,7	569,7	2007
175,1	375,3	11,3	561,6	2008
175,9	373,1	11,5	560,5	2009
174,2	377,4	11,0	562,6	2010
176,7	388,3	5,9	570,8	2011
172,6	387,1	5,4	565,1	2012
175,7	385,7	5,1	566,5	2013
186,8	397,4	3,7	587,8	2014
189,8	379,2	2,7	571,8	2015

**4.2 Vývoj počtu propuštěných a zemřelých v psychiatrických lůžkových zařízeních podle skupin psychiatrických diagnóz a pohlaví**

Skupina psychiatrických diagnóz	Rok				
	2011	2012	2013	2014	2015
	muži - absolutně				
F00–F09	2 945	3 027	2 909	2 956	3 063
F10	6 616	6 450	6 284	6 765	6 562
F11–F19	3 629	3 961	4 412	4 451	4 219
F20–F29	5 996	5 923	5 892	5 947	5 990
F30–F39	2 040	1 773	1 779	1 950	1 822
F40–F48, F50–F59	3 963	3 904	3 915	3 934	3 851
F60–F63, F68–F69	2 231	2 097	2 210	2 246	2 139
F64–F66	121	108	121	129	116
F70–F79	1 255	1 221	1 135	1 191	1 201
F80–F98	1 960	1 892	1 774	1 926	1 833
F99	129	138	138	52	21
Ostatní dg.	865	999	1 125	1 205	1 248
<b>Celkem</b>	<b>31 750</b>	<b>31 493</b>	<b>31 694</b>	<b>32 752</b>	<b>32 065</b>
	na 100 000 mužů				
F00–F09	57,2	58,7	58,7	56,4	59,1
F10	128,5	125,2	125,0	121,7	126,7
F11–F19	70,5	76,9	76,7	85,5	81,4
F20–F29	116,4	114,9	114,8	114,2	115,6
F30–F39	39,6	34,4	34,4	34,5	35,2
F40–F48, F50–F59	76,9	75,8	75,6	75,8	74,3
F60–F63, F68–F69	43,3	40,7	40,6	42,8	41,3
F64–F66	2,3	2,1	2,1	2,3	2,2
F70–F79	24,4	23,7	23,7	22,0	23,2
F80–F98	38,1	36,7	36,7	34,4	35,4
F99	2,5	2,7	2,7	2,7	0,4
Ostatní dg.	16,8	19,4	19,4	21,8	24,1
<b>Celkem</b>	<b>616,4</b>	<b>611,2</b>	<b>610,2</b>	<b>614,0</b>	<b>619,0</b>

#### 4.2 Vývoj počtu propuštěných a zemřelých v psychiatrických lůžkových zařízeních podle skupin psychiatrických diagnóz a pohlaví

Skupina psychiatrických diagnóz	Rok				
	2011	2012	2013	2014	2015
ženy - absolutně					
F00–F09	3 696	3 743	3 711	3 656	3 675
F10	3 149	3 094	2 783	2 959	2 959
F11–F19	1 856	1 914	2 125	2 212	2 104
F20–F29	5 351	5 135	5 165	5 275	5 009
F30–F39	3 397	3 259	3 178	3 296	3 164
F40–F48, F50–F59	5 759	5 716	5 673	6 162	5 972
F60–F63, F68–F69	1 534	1 556	1 644	1 738	1 600
F64–F66	2	3	2	1	1
F70–F79	810	752	721	762	758
F80–F98	832	730	787	862	801
F99	210	204	196	72	43
Ostatní dg.	1 570	1 786	1 877	2 045	1 955
<b>Celkem</b>	<b>28 166</b>	<b>27 892</b>	<b>27 862</b>	<b>29 040</b>	<b>28 041</b>
na 100 000 žen					
F00–F09	69,2	70,0	70,0	69,4	68,5
F10	59,0	57,9	57,8	52,0	55,2
F11–F19	34,8	35,8	35,8	39,7	39,2
F20–F29	100,2	96,1	96,0	96,6	93,4
F30–F39	63,6	61,0	60,9	59,4	59,0
F40–F48, F50–F59	107,8	107,0	106,9	106,1	111,4
F60–F63, F68–F69	28,7	29,1	29,1	30,7	29,8
F64–F66	0,0	0,1	0,1	-	0,0
F70–F79	15,2	14,1	14,1	13,5	14,1
F80–F98	15,6	13,7	13,6	14,7	14,9
F99	3,9	3,8	3,8	3,7	0,8
Ostatní dg.	29,4	33,4	33,4	35,1	36,5
<b>Celkem</b>	<b>527,4</b>	<b>522,0</b>	<b>521,5</b>	<b>520,9</b>	<b>522,9</b>

#### 4.2 Vývoj počtu propuštěných a zemřelých v psychiatrických lůžkových zařízeních podle skupin psychiatrických diagnóz a pohlaví

Skupina psychiatrických diagnóz	Rok				
	2011	2012	2013	2014	2015
	celkem - absolutně				
F00–F09	6 641	6 770	6 770	6 620	6 738
F10	9 765	9 544	9 544	9 067	9 521
F11–F19	5 485	5 875	5 875	6 537	6 323
F20–F29	11 347	11 058	11 058	11 057	10 999
F30–F39	5 437	5 032	5 032	4 957	4 986
F40–F48, F50–F59	9 722	9 620	9 620	9 588	9 823
F60–F63, F68–F69	3 765	3 653	3 653	3 854	3 739
F64–F66	123	111	111	123	117
F70–F79	2 065	1 973	1 973	1 856	1 959
F80–F98	2 792	2 622	2 622	2 561	2 634
F99	339	342	342	334	64
Ostatní dg.	2 435	2 785	2 785	3 002	3 203
<b>Celkem</b>	<b>59 916</b>	<b>59 385</b>	<b>59 385</b>	<b>59 556</b>	<b>60 106</b>
	na 100 000 obyvatel				
F00–F09	64,5	64,5	64,4	63,0	63,9
F10	91,0	90,9	90,8	86,3	90,3
F11–F19	56,0	56,0	55,9	62,2	60,0
F20–F29	105,4	105,3	105,2	105,2	104,3
F30–F39	48,0	47,9	47,9	47,2	47,3
F40–F48, F50–F59	91,7	91,6	91,5	91,2	93,2
F60–F63, F68–F69	34,8	34,8	34,8	36,7	35,5
F64–F66	1,1	1,1	1,1	1,2	1,1
F70–F79	18,8	18,8	18,8	17,7	18,6
F80–F98	25,0	25,0	24,9	24,4	25,0
F99	3,3	3,3	3,3	3,2	0,6
Ostatní dg.	26,5	26,5	26,5	28,6	30,4
<b>Celkem</b>	<b>566,0</b>	<b>565,8</b>	<b>565,1</b>	<b>566,5</b>	<b>570,1</b>

**4.3 Vývoj počtu propuštěných a zemřelých v psychiatrických lůžkových zařízeních podle věkových skupin a pohlaví**

Věková skupina	Rok				
	2011	2012	2013	2014	2015
	muži - absolutně				
0-3	53	36	22	38	28
4	37	57	42	36	37
5	41	29	36	45	39
6-9	512	512	491	553	525
10-14	1 202	1 181	1 114	1 198	1 148
15-17	939	827	798	786	777
18-19	705	711	716	638	623
20-24	2 624	2 629	2 670	2 779	2 712
25-29	3 244	3 320	3 391	3 470	3 202
30-34	3 643	3 567	3 424	3 523	3 373
35-39	3 389	3 438	3 698	3 926	3 747
40-44	2 826	2 861	2 952	3 052	3 183
45-49	2 656	2 626	2 673	2 747	2 618
50-54	2 472	2 363	2 218	2 305	2 380
55-59	2 317	2 142	2 100	2 218	2 115
60-64	1 562	1 550	1 584	1 688	1 680
65-69	1 095	1 151	1 116	1 134	1 211
70-74	661	663	789	819	813
75-79	625	634	636	583	606
80+	1 147	1 196	1 224	1 214	1 248
<b>Celkem</b>	<b>31 750</b>	<b>31 493</b>	<b>31 694</b>	<b>32 752</b>	<b>32 065</b>

**4.3 Vývoj počtu propuštěných a zemřelých v psychiatrických lůžkových zařízeních podle věkových skupin a pohlaví**

Věková skupina	Rok				
	2011	2012	2013	2014	2015
	ženy - absolutně				
0-3	6	5	15	13	9
4	15	3	19	16	10
5	18	17	10	13	19
6-9	160	130	146	141	133
10-14	654	653	718	823	760
15-17	943	936	938	1 079	1 108
18-19	580	617	570	543	549
20-24	1 769	1 780	1 817	1 873	1 688
25-29	1 812	1 820	1 793	1 905	1 809
30-34	2 156	2 048	2 079	2 188	2 015
35-39	2 366	2 413	2 468	2 579	2 542
40-44	2 193	2 226	2 219	2 366	2 378
45-49	2 479	2 393	2 204	2 453	2 237
50-54	2 476	2 342	2 308	2 355	2 320
55-59	2 270	2 214	2 136	2 254	2 061
60-64	1 829	1 670	1 653	1 707	1 684
65-69	1 422	1 409	1 504	1 525	1 529
70-74	1 123	1 223	1 259	1 318	1 308
75-79	1 224	1 203	1 241	1 132	1 138
80+	2 671	2 790	2 765	2 757	2 744
<b>Celkem</b>	<b>28 166</b>	<b>27 892</b>	<b>27 862</b>	<b>29 040</b>	<b>28 041</b>



**4.3 Vývoj počtu propuštěných a zemřelých v psychiatrických lůžkových zařízeních podle věkových skupin a pohlaví**

Věková skupina	Rok				
	2011	2012	2013	2014	2015
	celkem - absolutně				
0-3	41	37	37	51	37
4	60	61	61	52	47
5	46	46	46	58	58
6-9	642	637	637	694	658
10-14	1 834	1 832	1 832	2 021	1 908
15-17	1 763	1 736	1 736	1 865	1 885
18-19	1 328	1 286	1 286	1 181	1 172
20-24	4 409	4 487	4 487	4 652	4 400
25-29	5 140	5 184	5 184	5 375	5 011
30-34	5 615	5 503	5 503	5 711	5 388
35-39	5 851	6 166	6 166	6 505	6 289
40-44	5 087	5 171	5 171	5 418	5 561
45-49	5 019	4 877	4 877	5 200	4 855
50-54	4 705	4 526	4 526	4 660	4 700
55-59	4 356	4 236	4 236	4 472	4 176
60-64	3 220	3 237	3 237	3 395	3 364
65-69	2 560	2 620	2 620	2 659	2 740
70-74	1 886	2 048	2 048	2 137	2 121
75-79	1 837	1 877	1 877	1 715	1 744
80+	3 986	3 989	3 989	3 971	3 992
<b>Celkem</b>	<b>59 385</b>	<b>59 556</b>	<b>59 556</b>	<b>61 792</b>	<b>60 106</b>

**4.4 Počet propuštěných a zemřelých v psychiatrických lůžkových zařízeních podle věkových skupin a pohlaví**

Věková skupina	Psychiatrická oddělení nemocnic			Psychiatrické nemocnice/léčebny		
	muži	ženy	celkem	muži	ženy	celkem
0-3	24	9	<b>33</b>	4		<b>4</b>
4	30	8	<b>38</b>	7	2	<b>9</b>
5	29	8	<b>37</b>	10	11	<b>21</b>
6-9	206	61	<b>267</b>	319	72	<b>391</b>
10-14	313	290	<b>603</b>	835	470	<b>1 305</b>
15-17	258	521	<b>779</b>	519	587	<b>1 106</b>
18-19	213	268	<b>481</b>	410	280	<b>690</b>
20-24	842	721	<b>1 563</b>	1 863	962	<b>2 825</b>
25-29	1 041	720	<b>1 761</b>	2 152	1 084	<b>3 236</b>
30-34	1 091	760	<b>1 851</b>	2 277	1 249	<b>3 526</b>
35-39	1 141	1 030	<b>2 171</b>	2 587	1 498	<b>4 085</b>
40-44	1 052	939	<b>1 991</b>	2 117	1 430	<b>3 547</b>
45-49	788	900	<b>1 688</b>	1 819	1 330	<b>3 149</b>
50-54	706	921	<b>1 627</b>	1 662	1 375	<b>3 037</b>
55-59	609	831	<b>1 440</b>	1 491	1 214	<b>2 705</b>
60-64	461	579	<b>1 040</b>	1 211	1 094	<b>2 305</b>
65-69	329	501	<b>830</b>	871	1 019	<b>1 890</b>
70-74	211	407	<b>618</b>	597	885	<b>1 482</b>
75-79	123	295	<b>418</b>	479	837	<b>1 316</b>
80+	239	480	<b>719</b>	1 001	2 235	<b>3 236</b>
<b>Celkem</b>	<b>9 706</b>	<b>10 249</b>	<b>19 955</b>	<b>22 231</b>	<b>17 634</b>	<b>39 865</b>

**4.4 Počet propuštěných a zemřelých v psychiatrických lůžkových zařízeních podle věkových skupin a pohlaví**

Psychiatrická oddělení v ostatních lůžkových zařízeních			Psychiatrická lůžková zařízení celkem			Věková skupina
muži	ženy	celkem	muži	ženy	celkem	
-	-	-	28	9	37	0-3
-	-	-	37	10	47	4
-	-	-	39	19	58	5
-	-	-	525	133	658	6-9
-	-	-	1 148	760	1 908	10-14
-	-	-	777	1 108	1 885	15-17
-	1	1	623	549	1 172	18-19
7	5	12	2 712	1 688	4 400	20-24
9	5	14	3 202	1 809	5 011	25-29
5	6	11	3 373	2 015	5 388	30-34
19	14	33	3 747	2 542	6 289	35-39
14	9	23	3 183	2 378	5 561	40-44
11	7	18	2 618	2 237	4 855	45-49
12	24	36	2 380	2 320	4 700	50-54
15	16	31	2 115	2 061	4 176	55-59
8	11	19	1 680	1 684	3 364	60-64
11	9	20	1 211	1 529	2 740	65-69
5	16	21	813	1 308	2 121	70-74
4	6	10	606	1 138	1 744	75-79
8	29	37	1 248	2 744	3 992	80+
<b>128</b>	<b>158</b>	<b>286</b>	<b>32 065</b>	<b>28 041</b>	<b>60 106</b>	<b>Celkem</b>

#### 4.5 Počet propuštěných a zemřelých v psychiatrických lůžkových zařízeních podle skupin psychiatrických diagnóz a pohlaví

Skupina psych. diagnóz	Psychiatrická oddělení nemocnic			Psychiatrické nemocnice/léčebny		
	muži	ženy	celkem	muži	ženy	celkem
	počet případů					
F00–F09	744	895	<b>1 639</b>	2 309	2 762	<b>5 071</b>
F10	1 623	951	<b>2 574</b>	4 905	1 998	<b>6 903</b>
F11–F19	1 109	784	<b>1 893</b>	3 098	1 311	<b>4 409</b>
F20–F29	1 706	1 674	<b>3 380</b>	4 261	3 308	<b>7 569</b>
F30–F39	866	1 526	<b>2 392</b>	945	1 618	<b>2 563</b>
F40–F48, F50–F59	1 749	2 916	<b>4 665</b>	2 095	3 031	<b>5 126</b>
F60–F63, F68–F69	665	612	<b>1 277</b>	1 459	973	<b>2 432</b>
F64–F66	7	1	<b>8</b>	109	-	<b>109</b>
F70–F79	185	122	<b>307</b>	1 011	631	<b>1 642</b>
F80–F98	563	216	<b>779</b>	1 270	585	<b>1 855</b>
F99	3	1	<b>4</b>	18	42	<b>60</b>
Ostatní dg.	486	551	<b>1 037</b>	751	1 375	<b>2 126</b>
<b>Celkem</b>	<b>9 706</b>	<b>10 249</b>	<b>19 955</b>	<b>22 231</b>	<b>17 634</b>	<b>39 865</b>
	průměrná ošetrovací doba					
F00–F09	16,1	17,8	<b>17,0</b>	103,4	86,7	<b>94,3</b>
F10	11,4	12,8	<b>11,9</b>	61,9	60,3	<b>61,5</b>
F11–F19	10,5	11,7	<b>11,0</b>	43,8	43,0	<b>43,6</b>
F20–F29	20,3	21,3	<b>20,8</b>	137,2	137,0	<b>137,1</b>
F30–F39	23,2	24,8	<b>24,2</b>	60,3	53,3	<b>55,9</b>
F40–F48, F50–F59	15,3	19,7	<b>18,1</b>	32,8	35,7	<b>34,5</b>
F60–F63, F68–F69	13,2	17,2	<b>15,1</b>	57,6	41,1	<b>51,0</b>
F64–F66	8,7	8,0	<b>8,6</b>	371,0	-	<b>371,0</b>
F70–F79	10,7	12,5	<b>11,4</b>	108,3	118,4	<b>112,2</b>
F80–F98	18,6	19,4	<b>18,8</b>	52,7	44,1	<b>50,0</b>
F99	3,7	41,0	<b>13,0</b>	3,2	2,8	<b>2,9</b>
Ostatní dg.	14,0	16,6	<b>15,4</b>	90,5	132,0	<b>117,4</b>
<b>Celkem</b>	<b>15,6</b>	<b>18,9</b>	<b>17,3</b>	<b>79,1</b>	<b>78,6</b>	<b>78,9</b>

**4.5 Počet propuštěných a zemřelých v psychiatrických lůžkových zařízeních podle skupin psychiatrických diagnóz a pohlaví**

Psychiatrická oddělení v ostatních lůžkových zařízeních			Psychiatrická lůžková zařízení celkem			Skupina psych. diagnóz
muži	ženy	celkem	muži	ženy	celkem	
počet případů						
10	18	<b>28</b>	3 063	3 675	<b>6 738</b>	F00–F09
34	10	<b>44</b>	6 562	2 959	<b>9 521</b>	F10
12	9	<b>21</b>	4 219	2 104	<b>6 323</b>	F11–F19
23	27	<b>50</b>	5 990	5 009	<b>10 999</b>	F20–F29
11	20	<b>31</b>	1 822	3 164	<b>4 986</b>	F30–F39
7	25	<b>32</b>	3 851	5 972	<b>9 823</b>	F40–F48, F50–F59
15	15	<b>30</b>	2 139	1 600	<b>3 739</b>	F60–F63, F68–F69
-	-	-	116	1	<b>117</b>	F64–F66
5	5	<b>10</b>	1 201	758	<b>1 959</b>	F70–F79
-	-	-	1 833	801	<b>2 634</b>	F80–F98
-	-	-	21	43	<b>64</b>	F99
11	29	<b>40</b>	1 248	1 955	<b>3 203</b>	Ostatní dg.
<b>128</b>	<b>158</b>	<b>286</b>	<b>32 065</b>	<b>28 041</b>	<b>60 106</b>	<b>Celkem</b>
průměrná ošetrovací doba						
59,1	92,2	<b>80,4</b>	82,1	70,0	<b>75,5</b>	F00–F09
58,9	84,3	<b>64,6</b>	49,4	45,1	<b>48,1</b>	F10
26,6	47,7	<b>35,6</b>	35,0	31,4	<b>33,8</b>	F11–F19
76,0	78,9	<b>77,5</b>	103,7	98,0	<b>101,1</b>	F20–F29
75,7	85,6	<b>82,1</b>	42,7	39,8	<b>40,9</b>	F30–F39
96,3	55,3	<b>64,3</b>	25,0	28,0	<b>26,8</b>	F40–F48, F50–F59
54,0	30,7	<b>42,3</b>	43,8	31,8	<b>38,7</b>	F60–F63, F68–F69
-	-	-	349,2	8,0	<b>346,3</b>	F64–F66
42,8	58,4	<b>50,6</b>	93,0	101,0	<b>96,1</b>	F70–F79
-	-	-	42,2	37,4	<b>40,8</b>	F80–F98
-	-	-	3,2	3,7	<b>3,5</b>	F99
41,5	145,3	<b>116,8</b>	60,3	99,7	<b>84,3</b>	Ostatní dg.
<b>59,7</b>	<b>83,0</b>	<b>72,6</b>	<b>59,8</b>	<b>56,8</b>	<b>58,4</b>	<b>Celkem</b>

**4.6 Počet propuštěných a zemřelých v psychiatrických lůžkových zařízeních podle skupin psychiatrických diagnóz, věkových skupin a pohlaví**

Skupina psych. diagnóz	Věková skupina										
	0-3	4	5	6-9	10-14	15-17	18-19	20-24	25-29	30-34	35-39
	muži										
F00-F09	-	-	-	2	2	6	3	14	45	58	74
F10	-	-	-	-	3	21	18	154	385	614	975
F11-F19	-	-	-	-	19	120	187	912	915	842	625
F20-F29	-	-	-	1	19	72	130	610	904	957	855
F30-F39	-	-	-	-	9	21	26	69	102	116	177
F40-F48, F50-F59	-	1	-	15	88	149	103	394	354	361	502
F60-F63, F68-F69	-	-	-	2	2	13	67	298	308	249	350
F64-F66	-	-	-	-	2	3	6	12	10	12	18
F70-F79	1	5	3	35	81	65	60	194	140	121	133
F80-F98	27	31	35	469	920	301	14	24	6	4	-
F99	-	-	-	1	-	-	-	1	-	2	1
Ostatní dg.	-	-	1	-	3	6	9	30	33	37	37
<b>Celkem</b>	<b>28</b>	<b>37</b>	<b>39</b>	<b>525</b>	<b>1 148</b>	<b>777</b>	<b>623</b>	<b>2 712</b>	<b>3 202</b>	<b>3 373</b>	<b>3 747</b>
	ženy										
F00-F09	-	-	-	-	1	1	4	11	9	32	40
F10	-	-	-	-	8	14	8	67	118	282	414
F11-F19	-	-	-	-	15	231	110	382	374	307	211
F20-F29	-	-	-	3	26	53	81	301	453	507	665
F30-F39	-	-	-	-	15	58	30	90	150	138	261
F40-F48, F50-F59	1	-	2	20	257	367	186	444	402	475	599
F60-F63, F68-F69	-	-	3	1	14	32	86	249	195	189	191
F64-F66	-	-	-	-	-	-	-	1	-	-	-
F70-F79	3	2	-	12	53	45	26	108	75	64	118
F80-F98	5	8	14	97	366	288	7	9	1	2	-
F99	-	-	-	-	1	-	1	-	5	3	4
Ostatní dg.	-	-	-	-	4	19	10	26	27	16	39
<b>Celkem</b>	<b>9</b>	<b>10</b>	<b>19</b>	<b>133</b>	<b>760</b>	<b>1 108</b>	<b>549</b>	<b>1 688</b>	<b>1 809</b>	<b>2 015</b>	<b>2 542</b>

**4.6 Počet propuštěných a zemřelých v psychiatrických lůžkových zařízeních podle skupin psychiatrických diagnóz, věkových skupin a pohlaví**

Věková skupina									Celkem	Skupina psych. diagnóz
40-44	45-49	50-54	55-59	60-64	65-69	70-74	75-79	80+		
muži										
86	113	153	242	356	426	375	345	763	<b>3 063</b>	F00-F09
1 085	966	851	705	475	202	80	18	10	<b>6 562</b>	F10
285	163	73	30	24	11	8	4	1	<b>4 219</b>	F11-F19
650	508	441	341	230	174	50	31	17	<b>5 990</b>	F20-F29
187	182	239	243	207	131	65	29	19	<b>1 822</b>	F30-F39
463	335	350	290	184	103	68	30	61	<b>3 851</b>	F40-F48, F50-F59
265	212	141	132	69	25	4	1	1	<b>2 139</b>	F60-F63, F68-F69
11	7	7	5	17	6	-	-	-	<b>116</b>	F64-F66
97	85	69	51	29	11	11	5	5	<b>1 201</b>	F70-F79
1	-	-	-	-	1	-	-	-	<b>1 833</b>	F80-F98
4	-	4	2	1	3	-	-	2	<b>21</b>	F99
49	47	52	74	88	118	152	143	369	<b>1 248</b>	Ostatní dg.
<b>3 183</b>	<b>2 618</b>	<b>2 380</b>	<b>2 115</b>	<b>1 680</b>	<b>1 211</b>	<b>813</b>	<b>606</b>	<b>1 248</b>	<b>32 065</b>	<b>Celkem</b>
ženy										
63	68	85	121	203	382	476	562	1 617	<b>3 675</b>	F00-F09
460	414	382	360	267	108	44	10	3	<b>2 959</b>	F10
85	90	81	87	44	38	24	17	8	<b>2 104</b>	F11-F19
567	490	495	419	392	297	163	67	30	<b>5 009</b>	F20-F29
294	367	450	401	297	262	171	106	74	<b>3 164</b>	F30-F39
610	557	599	478	320	265	178	102	110	<b>5 972</b>	F40-F48, F50-F59
175	149	135	95	46	26	5	4	5	<b>1 600</b>	F60-F63, F68-F69
-	-	-	-	-	-	-	-	-	<b>1</b>	F64-F66
79	49	31	35	38	13	4	2	1	<b>758</b>	F70-F79
1	-	1	2	-	-	-	-	-	<b>801</b>	F80-F98
5	6	3	5	3	3	2	2	-	<b>43</b>	F99
39	47	58	58	74	135	241	266	896	<b>1 955</b>	Ostatní dg.
<b>2 378</b>	<b>2 237</b>	<b>2 320</b>	<b>2 061</b>	<b>1 684</b>	<b>1 529</b>	<b>1 308</b>	<b>1 138</b>	<b>2 744</b>	<b>28 041</b>	<b>Celkem</b>

**4.6 Počet propuštěných a zemřelých v psychiatrických lůžkových zařízeních podle skupin psychiatrických diagnóz, věkových skupin a pohlaví**

Skupina psych. diagnóz	Věková skupina										
	0-3	4	5	6-9	10-14	15-17	18-19	20-24	25-29	30-34	35-39
	celkem										
F00-F09	-	-	-	2	3	7	7	25	54	90	114
F10	-	-	-	-	11	35	26	221	503	896	1 389
F11-F19	-	-	-	-	34	351	297	1 294	1 289	1 149	836
F20-F29	-	-	-	4	45	125	211	911	1 357	1 464	1 520
F30-F39	-	-	-	-	24	79	56	159	252	254	438
F40-F48, F50-F59	1	1	2	35	345	516	289	838	756	836	1 101
F60-F63, F68-F69	-	-	3	3	16	45	153	547	503	438	541
F64-F66	-	-	-	-	2	3	6	13	10	12	18
F70-F79	4	7	3	47	134	110	86	302	215	185	251
F80-F98	32	39	49	566	1 286	589	21	33	7	6	-
F99	-	-	-	1	1	-	1	1	5	5	5
Ostatní dg.	-	-	1	-	7	25	19	56	60	53	76
<b>Celkem</b>	<b>37</b>	<b>47</b>	<b>58</b>	<b>658</b>	<b>1 908</b>	<b>1 885</b>	<b>1 172</b>	<b>4 400</b>	<b>5 011</b>	<b>5 388</b>	<b>6 289</b>



**4.6 Počet propuštěných a zemřelých v psychiatrických lůžkových zařízeních podle skupin psychiatrických diagnóz, věkových skupin a pohlaví**

Věková skupina									Celkem	Skupina psych. diagnóz
40-44	45-49	50-54	55-59	60-64	65-69	70-74	75-79	80+		
celkem										
149	181	238	363	559	808	851	907	2 380	<b>6 738</b>	F00-F09
1 545	1 380	1 233	1 065	742	310	124	28	13	<b>9 521</b>	F10
370	253	154	117	68	49	32	21	9	<b>6 323</b>	F11-F19
1 217	998	936	760	622	471	213	98	47	<b>10 999</b>	F20-F29
481	549	689	644	504	393	236	135	93	<b>4 986</b>	F30-F39
1 073	892	949	768	504	368	246	132	171	<b>9 823</b>	F40-F48, F50-F59
440	361	276	227	115	51	9	5	6	<b>3 739</b>	F60-F63, F68-F69
11	7	7	5	17	6	-	-	-	<b>117</b>	F64-F66
176	134	100	86	67	24	15	7	6	<b>1 959</b>	F70-F79
2	-	1	2	-	1	-	-	-	<b>2 634</b>	F80-F98
9	6	7	7	4	6	2	2	2	<b>64</b>	F99
88	94	110	132	162	253	393	409	1 265	<b>3 203</b>	Ostatní dg.
<b>5 561</b>	<b>4 855</b>	<b>4 700</b>	<b>4 176</b>	<b>3 364</b>	<b>2 740</b>	<b>2 121</b>	<b>1 744</b>	<b>3 992</b>	<b>60 106</b>	<b>Celkem</b>

#### 4.7 Počet propuštěných a zemřelých v psychiatrických lůžkových zařízeních podle skupin psychiatrických diagnóz, délky pobytu a pohlaví

Skupina psychiatrických diagnóz	Délka pobytu ve dnech						Celkem
	1–14	15–30	31–90	91–180	181–365	366 a více	
	muži						
F00–F09	931	672	945	286	125	104	<b>3 063</b>
F10	2 872	887	1 675	983	102	43	<b>6 562</b>
F11–F19	2 188	697	874	367	84	9	<b>4 219</b>
F20–F29	1 248	1 348	2 172	747	253	222	<b>5 990</b>
F30–F39	442	503	720	124	26	7	<b>1 822</b>
F40–F48, F50–F59	1 884	934	885	130	13	5	<b>3 851</b>
F60–F63, F68–F69	933	497	522	148	21	18	<b>2 139</b>
F64–F66	15	9	20	14	18	40	<b>116</b>
F70–F79	395	313	333	80	46	34	<b>1 201</b>
F80–F98	372	580	714	145	20	2	<b>1 833</b>
F99	21	-	-	-	-	-	<b>21</b>
Ostatní dg.	437	273	386	96	29	27	<b>1 248</b>
<b>Celkem</b>	<b>11 738</b>	<b>6 713</b>	<b>9 246</b>	<b>3 120</b>	<b>737</b>	<b>511</b>	<b>32 065</b>
	ženy						
F00–F09	932	845	1 232	426	159	81	<b>3 675</b>
F10	1 340	376	790	409	28	16	<b>2 959</b>
F11–F19	1 092	352	487	153	18	2	<b>2 104</b>
F20–F29	1 099	1 273	1 860	458	168	151	<b>5 009</b>
F30–F39	650	1 009	1 266	205	29	5	<b>3 164</b>
F40–F48, F50–F59	2 332	1 593	1 831	193	22	1	<b>5 972</b>
F60–F63, F68–F69	639	431	444	62	19	5	<b>1 600</b>
F64–F66	1	-	-	-	-	-	<b>1</b>
F70–F79	239	205	203	61	31	19	<b>758</b>
F80–F98	185	257	301	55	3	-	<b>801</b>
F99	42	-	1	-	-	-	<b>43</b>
Ostatní dg.	479	393	613	258	107	105	<b>1 955</b>
<b>Celkem</b>	<b>9 030</b>	<b>6 734</b>	<b>9 028</b>	<b>2 280</b>	<b>584</b>	<b>385</b>	<b>28 041</b>

**4.7 Počet propuštěných a zemřelých v psychiatrických lůžkových zařízeních podle skupin psychiatrických diagnóz, délky pobytu a pohlaví**

Skupina psychiatrických diagnóz	Délka pobytu ve dnech						Celkem
	1–14	15–30	31–90	91–180	181–365	366 a více	
	celkem						
F00–F09	1 863	1 517	2 177	712	284	185	<b>6 738</b>
F10	4 212	1 263	2 465	1 392	130	59	<b>9 521</b>
F11–F19	3 280	1 049	1 361	520	102	11	<b>6 323</b>
F20–F29	2 347	2 621	4 032	1 205	421	373	<b>10 999</b>
F30–F39	1 092	1 512	1 986	329	55	12	<b>4 986</b>
F40–F48, F50–F59	4 216	2 527	2 716	323	35	6	<b>9 823</b>
F60–F63, F68–F69	1 572	928	966	210	40	23	<b>3 739</b>
F64–F66	16	9	20	14	18	40	<b>117</b>
F70–F79	634	518	536	141	77	53	<b>1 959</b>
F80–F98	557	837	1 015	200	23	2	<b>2 634</b>
F99	63	-	1	-	-	-	<b>64</b>
Ostatní dg.	916	666	999	354	136	132	<b>3 203</b>
<b>Celkem</b>	<b>20 768</b>	<b>13 447</b>	<b>18 274</b>	<b>5 400</b>	<b>1 321</b>	<b>896</b>	<b>60 106</b>

**4.8 Počet propuštěných a zemřelých v psychiatrických lůžkových zařízeních podle skupin psychiatrických diagnóz, důvodu přijetí a pohlaví**

Skupina psychiatrických diagnóz	Důvod přijetí					Celkem
	ochranná léčba	sociální	diagnostický	léčebný	jiný	
muži						
F00–F09	4	-	32	2 962	65	<b>3 063</b>
F10	48	2	21	6 362	129	<b>6 562</b>
F11–F19	44	1	29	4 076	69	<b>4 219</b>
F20–F29	67	2	65	5 727	129	<b>5 990</b>
F30–F39	2	1	37	1 755	27	<b>1 822</b>
F40–F48, F50–F59	-	2	87	3 682	80	<b>3 851</b>
F60–F63, F68–F69	21	-	12	2 053	53	<b>2 139</b>
F64–F66	52	-	3	61	-	<b>116</b>
F70–F79	6	1	14	1 151	29	<b>1 201</b>
F80–F98	1	1	134	1 688	9	<b>1 833</b>
F99	-	-	1	19	1	<b>21</b>
Ostatní dg.	-	1	30	1 202	15	<b>1 248</b>
<b>Celkem</b>	<b>245</b>	<b>11</b>	<b>465</b>	<b>30 738</b>	<b>606</b>	<b>32 065</b>
ženy						
F00–F09	1	1	35	3 550	88	<b>3 675</b>
F10	8	-	20	2 861	70	<b>2 959</b>
F11–F19	8	1	25	2 035	35	<b>2 104</b>
F20–F29	12	-	63	4 845	89	<b>5 009</b>
F30–F39	2	-	81	3 053	28	<b>3 164</b>
F40–F48, F50–F59	2	1	161	5 684	124	<b>5 972</b>
F60–F63, F68–F69	3	-	15	1 550	32	<b>1 600</b>
F64–F66	-	-	-	1	-	<b>1</b>
F70–F79	1	-	4	730	23	<b>758</b>
F80–F98	-	-	35	764	2	<b>801</b>
F99	-	-	-	41	2	<b>43</b>
Ostatní dg.	1	2	34	1 902	16	<b>1 955</b>
<b>Celkem</b>	<b>38</b>	<b>5</b>	<b>473</b>	<b>27 016</b>	<b>509</b>	<b>28 041</b>

**4.8 Počet propuštěných a zemřelých v psychiatrických lůžkových zařízeních podle skupin psychiatrických diagnóz, důvodu přijetí a pohlaví**

Skupina psychiatrických diagnóz	Důvod přijetí					Celkem
	ochranná léčba	sociální	diagnostický	léčebný	jiný	
	celkem					
F00–F09	5	1	67	6 512	153	<b>6 738</b>
F10	56	2	41	9 223	199	<b>9 521</b>
F11–F19	52	2	54	6 111	104	<b>6 323</b>
F20–F29	79	2	128	10 572	218	<b>10 999</b>
F30–F39	4	1	118	4 808	55	<b>4 986</b>
F40–F48, F50–F59	2	3	248	9 366	204	<b>9 823</b>
F60–F63, F68–F69	24	-	27	3 603	85	<b>3 739</b>
F64–F66	52	-	3	62	-	<b>117</b>
F70–F79	7	1	18	1 881	52	<b>1 959</b>
F80–F98	1	1	169	2 452	11	<b>2 634</b>
F99	-	-	1	60	3	<b>64</b>
Ostatní dg.	1	3	64	3 104	31	<b>3 203</b>
<b>Celkem</b>	<b>283</b>	<b>16</b>	<b>938</b>	<b>57 754</b>	<b>1 115</b>	<b>60 106</b>

**4.9 Počet propuštěných a zemřelých v psychiatrických lůžkových zařízeních podle skupin psychiatrických diagnóz, pořadí přijetí, pohlaví a průměrného věku**

Skupina psychiatrických diagnóz	Pořadí přijetí v životě			Celkem	Průměrný věk
	poprvé	opakovaně	nezjištěno		
muži					
F00–F09	1 957	1 006	100	<b>3 063</b>	67,4
F10	2 979	3 421	162	<b>6 562</b>	45,2
F11–F19	2 326	1 788	105	<b>4 219</b>	30,5
F20–F29	1 800	4 034	156	<b>5 990</b>	38,5
F30–F39	865	916	41	<b>1 822</b>	48,5
F40–F48, F50–F59	2 445	1 269	137	<b>3 851</b>	40,1
F60–F63, F68–F69	907	1 183	49	<b>2 139</b>	37,2
F64–F66	51	55	10	<b>116</b>	40,0
F70–F79	372	788	41	<b>1 201</b>	32,4
F80–F98	890	919	24	<b>1 833</b>	11,4
F99	20	1	-	<b>21</b>	50,9
Ostatní dg.	766	408	74	<b>1 248</b>	65,9
<b>Celkem</b>	<b>15 378</b>	<b>15 788</b>	<b>899</b>	<b>32 065</b>	<b>41,6</b>
ženy					
F00–F09	2 410	1 147	118	<b>3 675</b>	74,7
F10	1 295	1 579	85	<b>2 959</b>	46,2
F11–F19	1 151	902	51	<b>2 104</b>	32,3
F20–F29	1 582	3 297	130	<b>5 009</b>	44,4
F30–F39	1 456	1 609	99	<b>3 164</b>	50,7
F40–F48, F50–F59	3 626	2 163	183	<b>5 972</b>	41,6
F60–F63, F68–F69	605	962	33	<b>1 600</b>	36,6
F64–F66	1	-	-	<b>1</b>	21,0
F70–F79	219	513	26	<b>758</b>	33,9
F80–F98	436	353	12	<b>801</b>	13,3
F99	41	2	-	<b>43</b>	47,0
Ostatní dg.	1 213	585	157	<b>1 955</b>	72,5
<b>Celkem</b>	<b>14 035</b>	<b>13 112</b>	<b>894</b>	<b>28 041</b>	<b>48,1</b>

#### 4.9 Počet propuštěných a zemřelých v psychiatrických lůžkových zařízeních podle skupin psychiatrických diagnóz, pořadí přijetí, pohlaví a průměrného věku

Skupina psychiatrických diagnóz	Pořadí přijetí v životě			Celkem	Průměrný věk
	poprvé	opakovaně	nezjištěno		
	celkem				
F00–F09	4 367	2 153	218	<b>6 738</b>	71,4
F10	4 274	5 000	247	<b>9 521</b>	45,5
F11–F19	3 477	2 690	156	<b>6 323</b>	31,1
F20–F29	3 382	7 331	286	<b>10 999</b>	41,2
F30–F39	2 321	2 525	140	<b>4 986</b>	49,9
F40–F48, F50–F59	6 071	3 432	320	<b>9 823</b>	41,0
F60–F63, F68–F69	1 512	2 145	82	<b>3 739</b>	36,9
F64–F66	52	55	10	<b>117</b>	39,9
F70–F79	591	1 301	67	<b>1 959</b>	33,0
F80–F98	1 326	1 272	36	<b>2 634</b>	12,0
F99	61	3	-	<b>64</b>	48,3
Ostatní dg.	1 979	993	231	<b>3 203</b>	70,0
<b>Celkem</b>	<b>29 413</b>	<b>28 900</b>	<b>1 793</b>	<b>60 106</b>	<b>44,6</b>

**4.10 Počet propuštěných a zemřelých v psychiatrických lůžkových zařízeních podle délky pobytu a pohlaví**

Délka pobytu ve dnech	Psychiatrická oddělení nemocnic	Psychiatrické nemocnice/léčebny	Psychiatrická oddělení v ostatních lůžkových zařízeních	Psychiatrická zařízení celkem
muži				
1–14	5 769	5 948	21	11 738
15–30	2 629	4 063	21	6 713
31–90	1 272	7 917	57	9 246
91–180	36	3 058	26	3 120
181–365	-	734	3	737
366 a více	-	511	-	511
<b>Celkem</b>	<b>9 706</b>	<b>22 231</b>	<b>128</b>	<b>32 065</b>
ženy				
1–14	5 000	4 006	24	9 030
15–30	3 308	3 400	26	6 734
31–90	1 891	7 076	61	9 028
91–180	49	2 196	35	2 280
181–365	1	575	8	584
366 a více	-	381	4	385
<b>Celkem</b>	<b>10 249</b>	<b>17 634</b>	<b>158</b>	<b>28 041</b>
celkem				
1–14	10 769	9 954	45	20 768
15–30	5 937	7 463	47	13 447
31–90	3 163	14 993	118	18 274
91–180	85	5 254	61	5 400
181–365	1	1 309	11	1 321
366 a více	-	892	4	896
<b>Celkem</b>	<b>19 955</b>	<b>39 865</b>	<b>286</b>	<b>60 106</b>



#### 4.11 Počet propuštěných a zemřelých v psychiatrických lůžkových zařízeních podle kraje bydliště a pohlaví

Území, kraj bydliště	Propuštění a zemřelí					
	absolutně			na 100 000 obyvatel <sup>1)</sup>		
	muži	ženy	celkem	muži	ženy	celkem
Hl. m. Praha	3 986	4 078	<b>8 064</b>	651,1	627,1	<b>638,7</b>
Středočeský	3 027	2 779	<b>5 806</b>	464,3	415,5	<b>439,6</b>
Jihočeský	1 525	1 539	<b>3 064</b>	485,5	476,2	<b>480,8</b>
Plzeňský	1 676	1 462	<b>3 138</b>	587,9	503,1	<b>545,1</b>
Karlovarský	1 026	890	<b>1 916</b>	695,9	589,1	<b>641,9</b>
Ústecký	2 922	2 041	<b>4 963</b>	715,9	491,5	<b>602,8</b>
Liberecký	1 097	926	<b>2 023</b>	508,7	414,3	<b>460,7</b>
Královéhradecký	1 385	1 263	<b>2 648</b>	511,0	450,7	<b>480,3</b>
Pardubický	1 443	1 232	<b>2 675</b>	565,5	471,9	<b>518,2</b>
Vysočina	1 431	1 354	<b>2 785</b>	565,7	527,8	<b>546,6</b>
Jihomoravský	3 410	3 114	<b>6 524</b>	593,3	520,0	<b>555,9</b>
Olomoucký	2 299	1 979	<b>4 278</b>	740,6	609,5	<b>673,6</b>
Zlínský	1 978	1 644	<b>3 622</b>	691,1	550,5	<b>619,3</b>
Moravskoslezský	4 397	3 568	<b>7 965</b>	738,7	575,5	<b>655,4</b>
<b>Bydliště v ČR</b>	<b>31 602</b>	<b>27 869</b>	<b>59 471</b>	<b>610,0</b>	<b>519,7</b>	<b>564,1</b>
Bezdomovci	4	-	<b>4</b>	0,1	-	<b>0,0</b>
Cizinci	459	172	<b>631</b>	-	-	-
<b>Hospitalizovaní v ČR celkem</b>	<b>32 065</b>	<b>28 041</b>	<b>60 106</b>	<b>619,0</b>	<b>522,9</b>	<b>570,1</b>

<sup>1)</sup> Nápočty na 100 000 obyvatel příslušného územního celku a pohlaví

**4.12 Počet propuštěných v psychiatrických lůžkových zařízeních  
podle skupin psychiatrických diagnóz, potřeby další péče  
po propuštění a pohlaví**

Skupina psychiatrických diagnóz	Potřeba další péče po propuštění							Celkem
	žádná	dočasná ambulantní	trvalá ambulantní	ústavní léčba	ústavní sociální služba	ošetřova- telská péče	lázeňská péče	
muži								
F00–F09	462	300	1 256	507	292	101	145	<b>3 063</b>
F10	299	2 713	2 808	396	50	21	275	<b>6 562</b>
F11–F19	143	1 792	1 899	266	47	13	59	<b>4 219</b>
F20–F29	96	592	3 945	641	127	48	541	<b>5 990</b>
F30–F39	26	433	1 091	132	8	11	121	<b>1 822</b>
F40–F48, F50–F59	219	1 858	1 430	199	25	11	109	<b>3 851</b>
F60–F63, F68–F69	56	774	1 169	104	9	3	24	<b>2 139</b>
F64–F66	7	24	37	42	1	1	4	<b>116</b>
F70–F79	29	145	601	97	238	12	79	<b>1 201</b>
F80–F98	49	806	841	78	52	3	4	<b>1 833</b>
F99	9	9	1	2	-	-	-	<b>21</b>
Ostatní dg.	209	183	429	190	158	49	30	<b>1 248</b>
<b>Celkem</b>	<b>1 604</b>	<b>9 629</b>	<b>15 507</b>	<b>2 654</b>	<b>1 007</b>	<b>273</b>	<b>1 391</b>	<b>32 065</b>
ženy								
F00–F09	407	314	1 633	534	503	137	147	<b>3 675</b>
F10	107	1 353	1 181	181	9	7	121	<b>2 959</b>
F11–F19	98	949	791	182	52	2	30	<b>2 104</b>
F20–F29	105	505	3 331	514	135	29	390	<b>5 009</b>
F30–F39	62	726	1 964	201	32	14	165	<b>3 164</b>
F40–F48, F50–F59	264	2 547	2 551	327	28	15	240	<b>5 972</b>
F60–F63, F68–F69	35	518	910	90	5	4	38	<b>1 600</b>
F64–F66	-	-	1	-	-	-	-	<b>1</b>
F70–F79	13	102	413	60	110	2	58	<b>758</b>
F80–F98	10	388	345	34	22	2	-	<b>801</b>
F99	23	12	7	1	-	-	-	<b>43</b>
Ostatní dg.	306	194	805	245	321	55	29	<b>1 955</b>
<b>Celkem</b>	<b>1 430</b>	<b>7 608</b>	<b>13 932</b>	<b>2 369</b>	<b>1 217</b>	<b>267</b>	<b>1 218</b>	<b>28 041</b>

**4.12 Počet propuštěných v psychiatrických lůžkových zařízeních podle skupin psychiatrických diagnóz, potřeby další péče po propuštění a pohlaví**

Skupina psychiatrických diagnóz	Potřeba další péče po propuštění							Celkem
	žádná	dočasná ambulantní	trvalá ambulantní	ústavní léčba	ústavní sociální služba	ošetřovatelská péče	lázeňská péče	
	celkem							
F00–F09	869	614	2 889	1 041	795	238	292	<b>6 738</b>
F10	406	4 066	3 989	577	59	28	396	<b>9 521</b>
F11–F19	241	2 741	2 690	448	99	15	89	<b>6 323</b>
F20–F29	201	1 097	7 276	1 155	262	77	931	<b>10 999</b>
F30–F39	88	1 159	3 055	333	40	25	286	<b>4 986</b>
F40–F48, F50–F59	483	4 405	3 981	526	53	26	349	<b>9 823</b>
F60–F63, F68–F69	91	1 292	2 079	194	14	7	62	<b>3 739</b>
F64–F66	7	24	38	42	1	1	4	<b>117</b>
F70–F79	42	247	1 014	157	348	14	137	<b>1 959</b>
F80–F98	59	1 194	1 186	112	74	5	4	<b>2 634</b>
F99	32	21	8	3	-	-	-	<b>64</b>
Ostatní dg.	515	377	1 234	435	479	104	59	<b>3 203</b>
<b>Celkem</b>	<b>3 034</b>	<b>17 237</b>	<b>29 439</b>	<b>5 023</b>	<b>2 224</b>	<b>540</b>	<b>2 609</b>	<b>60 106</b>

#### 4.13 Počet zemřelých v psychiatrických lůžkových zařízeních podle věkových skupin a pohlaví

Věková skupina	Psychiatrická oddělení nemocnic			Psychiatrické léčebny		
	muži	ženy	celkem	muži	ženy	celkem
0-3	-	-	-	-	-	-
4	-	-	-	-	-	-
5	-	-	-	-	-	-
6-9	-	-	-	-	-	-
10-14	-	-	-	-	-	-
15-17	-	-	-	1	-	1
18-19	-	-	-	1	-	1
20-24	-	-	-	2	-	2
25-29	-	-	-	1	-	1
30-34	2	-	2	4	-	4
35-39	-	-	-	6	2	8
40-44	-	-	-	8	4	12
45-49	1	-	1	9	6	15
50-54	-	2	2	17	12	29
55-59	1	-	1	35	6	41
60-64	-	1	1	55	17	72
65-69	1	1	2	76	54	130
70-74	-	1	1	85	65	150
75-79	2	-	2	102	82	184
80+	2	4	6	295	472	767
<b>Zemřelí celkem</b>	<b>9</b>	<b>9</b>	<b>18</b>	<b>697</b>	<b>720</b>	<b>1 417</b>

**4.13 Počet zemřelých v psychiatrických lůžkových zařízeních  
podle věkových skupin a pohlaví**

Psychiatrická oddělení v ostatních lůžkových zařízeních			Psychiatrická lůžková zařízení celkem			Věková skupina
muži	ženy	celkem	muži	ženy	celkem	
-	-	-	-	-	-	0-3
-	-	-	-	-	-	4
-	-	-	-	-	-	5
-	-	-	-	-	-	6-9
-	-	-	-	-	-	10-14
-	-	-	1	-	1	15-17
-	-	-	1	-	1	18-19
-	-	-	2	-	2	20-24
-	-	-	1	-	1	25-29
-	-	-	6	-	6	30-34
-	-	-	6	2	8	35-39
-	-	-	8	4	12	40-44
-	-	-	10	6	16	45-49
-	-	-	17	14	31	50-54
-	-	-	36	6	42	55-59
-	-	-	55	18	73	60-64
-	-	-	77	55	132	65-69
1	1	2	86	67	153	70-74
-	2	2	104	84	188	75-79
-	9	9	297	485	782	80+
<b>1</b>	<b>12</b>	<b>13</b>	<b>707</b>	<b>741</b>	<b>1 448</b>	<b>Zemřelí celkem</b>

#### 4.14 Počet zemřelých v psychiatrických lůžkových zařízeních podle délky pobytu a pohlaví

Délka pobytu ve dnech	Psychiatrická oddělení nemocnic			Psychiatrické nemocnice/léčebny		
	muži	ženy	celkem	muži	ženy	celkem
1–14	8	9	17	186	137	323
15–30	-	-	-	118	114	232
31–90	1	-	1	230	209	439
91–180	-	-	-	72	108	180
181–365	-	-	-	46	59	105
366 a více	-	-	-	45	93	138
<b>Zemřelí celkem</b>	<b>9</b>	<b>9</b>	<b>18</b>	<b>697</b>	<b>720</b>	<b>1 417</b>
z toho pitváno	6	1	7	43	26	69

#### 4.15 Počet zemřelých v psychiatrických lůžkových zařízeních podle skupin psychiatrických diagnóz a pohlaví

Skupina psych. diagnóz	Psychiatrická oddělení nemocnic			Psychiatrické nemocnice/léčebny		
	muži	ženy	celkem	muži	ženy	celkem
F00–F09	5	5	10	412	371	783
F10	1	-	1	42	12	54
F11–F19	-	-	-	-	2	2
F20–F29	1	1	2	43	54	97
F30–F39	1	1	2	7	8	15
F40–F48, F50–F59	-	2	2	16	20	36
F60–F63, F68–F69	-	-	-	-	1	1
F64–F66	-	-	-	1	-	1
F70–F79	-	-	-	15	6	21
F80–F98	-	-	-	-	-	-
F99	-	-	-	-	-	-
Ostatní dg.	1	-	1	161	246	407
<b>Celkem</b>	<b>9</b>	<b>9</b>	<b>18</b>	<b>697</b>	<b>720</b>	<b>1 417</b>

**4.14 Počet zemřelých v psychiatrických lůžkových zařízeních podle délky pobytu a pohlaví**

Psychiatrická oddělení v ostatních lůžkových zařízeních			Psychiatrická lůžková zařízení celkem			Délka pobytu ve dnech
muži	ženy	celkem	muži	ženy	celkem	
-	1	1	194	147	341	1–14
-	1	1	118	115	233	15–30
1	3	4	232	212	444	31–90
-	1	1	72	109	181	91–180
-	3	3	46	62	108	181–365
-	3	3	45	96	141	366 a více
1	12	13	707	741	1 448	<b>Zemřelí celkem</b>
-	-	-	49	27	76	z toho pitváno

**4.15 Počet zemřelých v psychiatrických lůžkových zařízeních podle skupin psychiatrických diagnóz a pohlaví**

Psychiatrická oddělení v ostatních lůžkových zařízeních			Psychiatrická lůžková zařízení celkem			Skupina psych. diagnóz
muži	ženy	celkem	muži	ženy	celkem	
1	2	3	418	378	796	F00–F09
-	-	-	43	12	55	F10
-	-	-	-	2	2	F11–F19
-	-	-	44	55	99	F20–F29
-	-	-	8	9	17	F30–F39
-	-	-	16	22	38	F40–F48, F50–F59
-	-	-	-	1	1	F60–F63, F68–F69
-	-	-	1	-	1	F64–F66
-	-	-	15	6	21	F70–F79
-	-	-	-	-	-	F80–F98
-	-	-	-	-	-	F99
-	10	10	162	256	418	Ostatní dg.
1	12	13	707	741	1 448	<b>Celkem</b>

#### 4.16 Počet propuštěných a zemřelých v psychiatrických lůžkových zařízeních ve věku 15 let a starších podle kraje bydliště a pohlaví

Území, kraj bydliště	Propuštění a zemřelí - věk 15 let a více					
	absolutně			na 100 000 obyvatel <sup>1)</sup>		
	muži	ženy	celkem	muži	ženy	celkem
Hl. m. Praha	3 719	3 975	<b>7 694</b>	719,5	709,8	714,4
Středočeský	2 782	2 644	<b>5 426</b>	518,0	472,0	494,5
Jihočeský	1 460	1 487	<b>2 947</b>	552,7	539,4	545,9
Plzeňský	1 609	1 401	<b>3 010</b>	666,8	563,7	614,5
Karlovarský	993	870	<b>1 863</b>	797,5	671,5	733,3
Ústecký	2 721	1 918	<b>4 639</b>	796,8	544,9	668,9
Liberecký	1 000	861	<b>1 861</b>	554,8	453,5	502,8
Královéhradecký	1 346	1 247	<b>2 593</b>	589,6	520,1	554,0
Pardubický	1 392	1 198	<b>2 590</b>	648,9	537,9	592,3
Vysočina	1 331	1 319	<b>2 650</b>	622,9	601,2	611,9
Jihomoravský	3 249	3 040	<b>6 289</b>	671,4	593,4	631,3
Olomoucký	2 160	1 920	<b>4 080</b>	825,4	690,6	756,0
Zlínský	1 913	1 603	<b>3 516</b>	789,4	623,2	703,8
Moravskoslezský	4 152	3 459	<b>7 611</b>	825,2	650,0	735,1
<b>Bydliště v ČR</b>	<b>29 827</b>	<b>26 942</b>	<b>56 769</b>	<b>685,2</b>	<b>588,6</b>	<b>635,7</b>
Bezdomovci	4	-	<b>4</b>	0,1	-	0,0
Cizinci	457	168	<b>625</b>	-	-	-
<b>Hospitalizovaní v ČR celkem</b>	<b>30 288</b>	<b>27 110</b>	<b>57 398</b>	<b>695,7</b>	<b>592,3</b>	<b>642,7</b>

<sup>1)</sup> Nápočty na 100 000 obyvatel příslušného územního celku, pohlaví a věku



**4.17 Počet propuštěných a zemřelých v psychiatrických lůžkových zařízeních ve věku 15 let a starších podle kraje bydliště, skupin psychiatrických diagnóz a pohlaví**

Území, kraj bydliště	Skupina psychiatrických diagnóz											Celkem	
	F00-F09	F10	F11-F19	F20-F29	F30-F39	F40-F48, F50-F59	F60-F63, F68-F69	F64-F66	F70-F79	F80-F98	F99		Ostatní dg.
	muži												
Hl. m. Praha	430	676	612	715	288	499	195	8	75	31	3	187	<b>3 719</b>
Středočeský	208	544	468	538	173	362	227	26	97	37	2	100	<b>2 782</b>
Jihočeský	154	232	217	350	93	172	73	3	64	27	-	75	<b>1 460</b>
Plzeňský	223	331	174	280	84	192	156	1	43	22	-	103	<b>1 609</b>
Karlovarský	64	166	155	187	66	130	133	5	40	15	-	32	<b>993</b>
Ústecký	162	486	629	502	144	296	241	10	119	45	2	85	<b>2 721</b>
Liberecký	56	189	190	209	53	121	79	2	32	14	1	54	<b>1 000</b>
Královéhradecký	126	253	168	276	98	164	137	13	40	14	1	56	<b>1 346</b>
Pardubický	118	323	147	291	94	177	105	6	53	15	2	61	<b>1 392</b>
Vysočina	150	322	90	232	63	173	91	6	78	18	-	108	<b>1 331</b>
Jihomoravský	373	714	323	652	201	390	232	13	117	46	1	187	<b>3 249</b>
Olomoucký	267	607	223	389	129	254	109	1	84	16	2	79	<b>2 160</b>
Zlínský	245	527	169	370	114	251	70	7	88	10	1	61	<b>1 913</b>
Moravskoslezský	470	1 055	562	855	184	520	262	12	140	40	5	47	<b>4 152</b>
<b>Bydliště v ČR</b>	<b>3 046</b>	<b>6 425</b>	<b>4 127</b>	<b>5 846</b>	<b>1 784</b>	<b>3 701</b>	<b>2 110</b>	<b>113</b>	<b>1 070</b>	<b>350</b>	<b>20</b>	<b>1 235</b>	<b>29 827</b>
Bezdomovci	-	2	-	1	-	1	-	-	-	-	-	-	<b>4</b>
Cizinci	13	132	73	123	29	45	25	1	6	1	-	9	<b>457</b>
<b>Hospitalizovaní v ČR celkem</b>	<b>3 059</b>	<b>6 559</b>	<b>4 200</b>	<b>5 970</b>	<b>1 813</b>	<b>3 747</b>	<b>2 135</b>	<b>114</b>	<b>1 076</b>	<b>351</b>	<b>20</b>	<b>1 244</b>	<b>30 288</b>

**4.17 Počet propuštěných a zemřelých v psychiatrických lůžkových zařízeních ve věku 15 let a starších podle kraje bydliště, skupin psychiatrických diagnóz a pohlaví**

Území, kraj bydliště	Skupina psychiatrických diagnóz											Celkem	
	F00-F09	F10	F11-F19	F20-F29	F30-F39	F40-F48, F50-F59	F60-F63, F68-F69	F64-F66	F70-F79	F80-F98	F99		Ostatní dg.
	ženy												
Hl. m. Praha	592	464	416	696	380	768	214	-	47	36	4	358	<b>3 975</b>
Středočeský	343	255	242	469	315	596	188	-	50	37	5	144	<b>2 644</b>
Jihočeský	215	125	96	308	186	344	74	-	37	17	-	85	<b>1 487</b>
Plzeňský	213	155	105	234	161	281	53	-	33	18	-	148	<b>1 401</b>
Karlovarský	50	89	76	208	125	148	78	1	31	15	-	49	<b>870</b>
Ústecký	182	198	235	395	233	334	119	-	77	37	-	108	<b>1 918</b>
Liberecký	63	61	95	186	91	196	68	-	38	11	1	51	<b>861</b>
Královéhradecký	140	124	95	196	124	316	119	-	36	11	-	86	<b>1 247</b>
Pardubický	134	157	71	205	145	249	92	-	26	10	3	106	<b>1 198</b>
Vysočina	119	129	71	209	164	274	82	-	29	32	-	210	<b>1 319</b>
Jihomoravský	479	356	150	527	312	652	170	-	78	30	4	282	<b>3 040</b>
Olomoucký	303	263	149	347	214	354	90	-	56	14	10	120	<b>1 920</b>
Zlínský	324	208	79	287	180	340	38	-	53	10	2	82	<b>1 603</b>
Moravskoslezský	508	347	197	659	502	800	190	-	95	33	13	115	<b>3 459</b>
<b>Bydliště v ČR</b>	<b>3 665</b>	<b>2 931</b>	<b>2 077</b>	<b>4 926</b>	<b>3 132</b>	<b>5 652</b>	<b>1 575</b>	<b>1</b>	<b>686</b>	<b>311</b>	<b>42</b>	<b>1 944</b>	<b>26 942</b>
Bezdomovci	-	-	-	-	-	-	-	-	-	-	-	-	-
Cizinci	9	20	12	54	17	40	7	-	2	-	-	7	<b>168</b>
<b>Hospitalizovaní v ČR celkem</b>	<b>3 674</b>	<b>2 951</b>	<b>2 089</b>	<b>4 980</b>	<b>3 149</b>	<b>5 692</b>	<b>1 582</b>	<b>1</b>	<b>688</b>	<b>311</b>	<b>42</b>	<b>1 951</b>	<b>27 110</b>

**4.17 Počet propuštěných a zemřelých v psychiatrických lůžkových zařízeních ve věku 15 let a starších podle kraje bydliště, skupin psychiatrických diagnóz a pohlaví**

Území, kraj bydliště	Skupina psychiatrických diagnóz											Celkem	
	F00-F09	F10	F11-F19	F20-F29	F30-F39	F40-F48, F50-F59	F60-F63, F68-F69	F64-F66	F70-F79	F80-F98	F99		Ostatní dg.
	celkem												
Hl. m. Praha	1 022	1 140	1 028	1 411	668	1 267	409	8	122	67	7	545	<b>7 694</b>
Středočeský	551	799	710	1 007	488	958	415	26	147	74	7	244	<b>5 426</b>
Jihočeský	369	357	313	658	279	516	147	3	101	44	-	160	<b>2 947</b>
Plzeňský	436	486	279	514	245	473	209	1	76	40	-	251	<b>3 010</b>
Karlovarský	114	255	231	395	191	278	211	6	71	30	-	81	<b>1 863</b>
Ústecký	344	684	864	897	377	630	360	10	196	82	2	193	<b>4 639</b>
Liberecký	119	250	285	395	144	317	147	2	70	25	2	105	<b>1 861</b>
Královéhradecký	266	377	263	472	222	480	256	13	76	25	1	142	<b>2 593</b>
Pardubický	252	480	218	496	239	426	197	6	79	25	5	167	<b>2 590</b>
Vysočina	269	451	161	441	227	447	173	6	107	50	-	318	<b>2 650</b>
Jihomoravský	852	1 070	473	1 179	513	1 042	402	13	195	76	5	469	<b>6 289</b>
Olomoucký	570	870	372	736	343	608	199	1	140	30	12	199	<b>4 080</b>
Zlínský	569	735	248	657	294	591	108	7	141	20	3	143	<b>3 516</b>
Moravskoslezský	978	1 402	759	1 514	686	1 320	452	12	235	73	18	162	<b>7 611</b>
<b>Bydliště v ČR</b>	<b>6 711</b>	<b>9 356</b>	<b>6 204</b>	<b>10 772</b>	<b>4 916</b>	<b>9 353</b>	<b>3 685</b>	<b>114</b>	<b>1 756</b>	<b>661</b>	<b>62</b>	<b>3 179</b>	<b>56 769</b>
Bezdomovci	-	2	-	1	-	1	-	-	-	-	-	-	<b>4</b>
Cizinci	22	152	85	177	46	85	32	1	8	1	-	16	<b>625</b>
<b>Hospitalizovaní v ČR celkem</b>	<b>6 733</b>	<b>9 510</b>	<b>6 289</b>	<b>10 950</b>	<b>4 962</b>	<b>9 439</b>	<b>3 717</b>	<b>115</b>	<b>1 764</b>	<b>662</b>	<b>62</b>	<b>3 195</b>	<b>57 398</b>

**4.18 Počet propuštěných a zemřelých v psychiatrických lůžkových zařízeních ve věku 15 let a starších podle kraje bydliště, skupin psychiatrických diagnóz a pohlaví na 100 000 obyvatel**

Území, kraj bydliště	Skupina psychiatrických diagnóz												Celkem
	F00-F09	F10	F11-F19	F20-F29	F30-F39	F40-F48, F50-F59	F60-F63, F68-F69	F64-F66	F70-F79	F80-F98	F99	Ostatní dg.	
	muži na 100 000 <sup>1)</sup>												
Hl. m. Praha	83,2	130,8	118,4	138,3	55,7	96,5	37,7	1,5	14,5	6,0	0,6	36,2	<b>719,5</b>
Středočeský	38,7	101,3	87,1	100,2	32,2	67,4	42,3	4,8	18,1	6,9	0,4	18,6	<b>518,0</b>
Jihočeský	58,3	87,8	82,1	132,5	35,2	65,1	27,6	1,1	24,2	10,2	-	28,4	<b>552,7</b>
Plzeňský	92,4	137,2	72,1	116,0	34,8	79,6	64,6	0,4	17,8	9,1	-	42,7	<b>666,8</b>
Karlovarský	51,4	133,3	124,5	150,2	53,0	104,4	106,8	4,0	32,1	12,0	-	25,7	<b>797,5</b>
Ústecký	47,4	142,3	184,2	147,0	42,2	86,7	70,6	2,9	34,8	13,2	0,6	24,9	<b>796,8</b>
Liberecký	31,1	104,8	105,4	115,9	29,4	67,1	43,8	1,1	17,8	7,8	0,6	30,0	<b>554,8</b>
Královéhradecký	55,2	110,8	73,6	120,9	42,9	71,8	60,0	5,7	17,5	6,1	0,4	24,5	<b>589,6</b>
Pardubický	55,0	150,6	68,5	135,6	43,8	82,5	48,9	2,8	24,7	7,0	0,9	28,4	<b>648,9</b>
Vysočina	70,2	150,7	42,1	108,6	29,5	81,0	42,6	2,8	36,5	8,4	-	50,5	<b>622,9</b>
Jihomoravský	77,1	147,6	66,8	134,7	41,5	80,6	47,9	2,7	24,2	9,5	0,2	38,6	<b>671,4</b>
Olomoucký	102,0	231,9	85,2	148,6	49,3	97,1	41,7	0,4	32,1	6,1	0,8	30,2	<b>825,4</b>
Zlínský	101,1	217,5	69,7	152,7	47,0	103,6	28,9	2,9	36,3	4,1	0,4	25,2	<b>789,4</b>
Moravskoslezský	93,4	209,7	111,7	169,9	36,6	103,3	52,1	2,4	27,8	7,9	1,0	9,3	<b>825,2</b>
<b>Bydliště v ČR</b>	<b>70,0</b>	<b>147,6</b>	<b>94,8</b>	<b>134,3</b>	<b>41,0</b>	<b>85,0</b>	<b>48,5</b>	<b>2,6</b>	<b>24,6</b>	<b>8,0</b>	<b>0,5</b>	<b>28,4</b>	<b>685,2</b>
	ženy na 100 000 <sup>1)</sup>												
Hl. m. Praha	105,7	82,8	74,3	124,3	67,9	137,1	38,2	-	8,4	6,4	0,7	63,9	<b>709,8</b>
Středočeský	61,2	45,5	43,2	83,7	56,2	106,4	33,6	-	8,9	6,6	0,9	25,7	<b>472,0</b>
Jihočeský	78,0	45,3	34,8	111,7	67,5	124,8	26,8	-	13,4	6,2	-	30,8	<b>539,4</b>
Plzeňský	85,7	62,4	42,2	94,2	64,8	113,1	21,3	-	13,3	7,2	-	59,6	<b>563,7</b>
Karlovarský	38,6	68,7	58,7	160,6	96,5	114,2	60,2	0,8	23,9	11,6	-	37,8	<b>671,5</b>
Ústecký	51,7	56,2	66,8	112,2	66,2	94,9	33,8	-	21,9	10,5	-	30,7	<b>544,9</b>
Liberecký	33,2	32,1	50,0	98,0	47,9	103,2	35,8	-	20,0	5,8	0,5	26,9	<b>453,5</b>
Královéhradecký	58,4	51,7	39,6	81,7	51,7	131,8	49,6	-	15,0	4,6	-	35,9	<b>520,1</b>
Pardubický	60,2	70,5	31,9	92,0	65,1	111,8	41,3	-	11,7	4,5	1,3	47,6	<b>537,9</b>
Vysočina	54,2	58,8	32,4	95,3	74,7	124,9	37,4	-	13,2	14,6	-	95,7	<b>601,2</b>
Jihomoravský	93,5	69,5	29,3	102,9	60,9	127,3	33,2	-	15,2	5,9	0,8	55,0	<b>593,4</b>
Olomoucký	109,0	94,6	53,6	124,8	77,0	127,3	32,4	-	20,1	5,0	3,6	43,2	<b>690,6</b>
Zlínský	126,0	80,9	30,7	111,6	70,0	132,2	14,8	-	20,6	3,9	0,8	31,9	<b>623,2</b>
Moravskoslezský	95,5	65,2	37,0	123,8	94,3	150,3	35,7	-	17,9	6,2	2,4	21,6	<b>650,0</b>
<b>Bydliště v ČR</b>	<b>80,1</b>	<b>64,0</b>	<b>45,4</b>	<b>107,6</b>	<b>68,4</b>	<b>123,5</b>	<b>34,4</b>	<b>0,0</b>	<b>15,0</b>	<b>6,8</b>	<b>0,9</b>	<b>42,5</b>	<b>588,6</b>

**4.18 Počet propuštěných a zemřelých v psychiatrických lůžkových zařízeních ve věku 15 let a starších podle kraje bydliště, skupin psychiatrických diagnóz a pohlaví na 100 000 obyvatel**

Území, kraj bydliště	Skupina psychiatrických diagnóz												Celkem
	F00-F09	F10	F11-F19	F20-F29	F30-F39	F40-F48, F50-F59	F60-F63, F68-F69	F64-F66	F70-F79	F80-F98	F99	Ostatní dg.	
	celkem na 100 000 <sup>1)</sup>												
Hl. m. Praha	94,9	105,9	95,5	131,0	62,0	117,6	38,0	0,7	11,3	6,2	0,6	50,6	<b>714,4</b>
Středočeský	50,2	72,8	64,7	91,8	44,5	87,3	37,8	2,4	13,4	6,7	0,6	22,2	<b>494,5</b>
Jihočeský	68,3	66,1	58,0	121,9	51,7	95,6	27,2	0,6	18,7	8,2	-	29,6	<b>545,9</b>
Plzeňský	89,0	99,2	57,0	104,9	50,0	96,6	42,7	0,2	15,5	8,2	-	51,2	<b>614,5</b>
Karlovarský	44,9	100,4	90,9	155,5	75,2	109,4	83,1	2,4	27,9	11,8	-	31,9	<b>733,3</b>
Ústecký	49,6	98,6	124,6	129,3	54,4	90,8	51,9	1,4	28,3	11,8	0,3	27,8	<b>668,9</b>
Liberecký	32,2	67,5	77,0	106,7	38,9	85,6	39,7	0,5	18,9	6,8	0,5	28,4	<b>502,8</b>
Královéhradecký	56,8	80,5	56,2	100,8	47,4	102,6	54,7	2,8	16,2	5,3	0,2	30,3	<b>554,0</b>
Pardubický	57,6	109,8	49,9	113,4	54,7	97,4	45,1	1,4	18,1	5,7	1,1	38,2	<b>592,3</b>
Vysočina	62,1	104,1	37,2	101,8	52,4	103,2	39,9	1,4	24,7	11,5	-	73,4	<b>611,9</b>
Jihomoravský	85,5	107,4	47,5	118,3	51,5	104,6	40,4	1,3	19,6	7,6	0,5	47,1	<b>631,3</b>
Olomoucký	105,6	161,2	68,9	136,4	63,6	112,7	36,9	0,2	25,9	5,6	2,2	36,9	<b>756,0</b>
Zlínský	113,9	147,1	49,6	131,5	58,9	118,3	21,6	1,4	28,2	4,0	0,6	28,6	<b>703,8</b>
Moravskoslezský	94,5	135,4	73,3	146,2	66,3	127,5	43,7	1,2	22,7	7,1	1,7	15,6	<b>735,1</b>
<b>Bydliště v ČR</b>	<b>75,1</b>	<b>104,8</b>	<b>69,5</b>	<b>120,6</b>	<b>55,0</b>	<b>104,7</b>	<b>41,3</b>	<b>1,3</b>	<b>19,7</b>	<b>7,4</b>	<b>0,7</b>	<b>35,6</b>	<b>635,7</b>

<sup>1)</sup> Nápočty na 100 000 obyvatel příslušného územního celku, pohlaví a věku

**4.19 Počet propuštěných a zemřelých v psychiatrických lůžkových zařízeních ve věku 15 let a starších podle rodinného stavu, věkových skupin a pohlaví**

Věková skupina	Rodinný stav						Celkem
	svobodný/á	ženatý, vdaná	rozvedený/á	ovdovělý/á	druh, družka	nezjištěn	
	muži						
15–19	1 358	2	1	-	-	39	<b>1 400</b>
20–24	2 583	12	1	1	2	113	<b>2 712</b>
25–29	2 914	83	32	-	5	168	<b>3 202</b>
30–34	2 731	294	186	2	5	155	<b>3 373</b>
35–39	2 505	549	455	4	4	230	<b>3 747</b>
40–44	1 498	662	857	9	4	153	<b>3 183</b>
45–49	951	580	936	24	4	123	<b>2 618</b>
50–54	722	655	865	35	4	99	<b>2 380</b>
55–59	474	647	830	77	1	86	<b>2 115</b>
60–64	346	607	573	79	2	73	<b>1 680</b>
65+	371	1 985	595	732	2	193	<b>3 878</b>
<b>Celkem</b>	<b>16 453</b>	<b>6 076</b>	<b>5 331</b>	<b>963</b>	<b>33</b>	<b>1 432</b>	<b>30 288</b>
	ženy						
15–19	1 625	2	-	1	-	29	<b>1 657</b>
20–24	1 562	46	12	-	3	65	<b>1 688</b>
25–29	1 520	180	57	1	-	51	<b>1 809</b>
30–34	1 269	473	184	9	3	77	<b>2 015</b>
35–39	1 193	740	520	19	3	67	<b>2 542</b>
40–44	596	911	765	28	5	73	<b>2 378</b>
45–49	389	832	872	94	2	48	<b>2 237</b>
50–54	268	986	859	147	-	60	<b>2 320</b>
55–59	230	903	688	186	3	51	<b>2 061</b>
60–64	149	714	497	277	-	47	<b>1 684</b>
65+	314	1 682	1 033	3 314	4	372	<b>6 719</b>
<b>Celkem</b>	<b>9 115</b>	<b>7 469</b>	<b>5 487</b>	<b>4 076</b>	<b>23</b>	<b>940</b>	<b>27 110</b>

**4.19 Počet propuštěných a zemřelých v psychiatrických lůžkových zařízeních ve věku 15 let a starších podle rodinného stavu, věkových skupin a pohlaví**

Věková skupina	Rodinný stav						Celkem
	svobodný/á	ženatý, vdaná	rozvedený/á	ovdovělý/á	druh, družka	nezjištěn	
	celkem						
15–19	2 983	4	1	1	-	68	<b>3 057</b>
20–24	4 145	58	13	1	5	178	<b>4 400</b>
25–29	4 434	263	89	1	5	219	<b>5 011</b>
30–34	4 000	767	370	11	8	232	<b>5 388</b>
35–39	3 698	1 289	975	23	7	297	<b>6 289</b>
40–44	2 094	1 573	1 622	37	9	226	<b>5 561</b>
45–49	1 340	1 412	1 808	118	6	171	<b>4 855</b>
50–54	990	1 641	1 724	182	4	159	<b>4 700</b>
55–59	704	1 550	1 518	263	4	137	<b>4 176</b>
60–64	495	1 321	1 070	356	2	120	<b>3 364</b>
65+	685	3 667	1 628	4 046	6	565	<b>10 597</b>
<b>Celkem</b>	<b>25 568</b>	<b>13 545</b>	<b>10 818</b>	<b>5 039</b>	<b>56</b>	<b>2 372</b>	<b>57 398</b>

**4.20 Počet propuštěných a zemřelých v psychiatrických lůžkových zařízeních ve věku 15 let a starších podle rodinného stavu, skupin psychiatrických diagnóz a pohlaví**

Skupina psychiatrických diagnóz	Rodinný stav						Celkem
	svobodný/á	ženatý, vdaná	rozvedený/á	ovdovělý/á	druh, družka	nezjištěn	
	muži						
F00–F09	557	1 269	580	450	2	201	<b>3 059</b>
F10	2 594	1 502	2 047	110	9	297	<b>6 559</b>
F11–F19	3 470	216	347	10	1	156	<b>4 200</b>
F20–F29	4 519	584	655	43	1	168	<b>5 970</b>
F30–F39	571	726	408	53	5	50	<b>1 813</b>
F40–F48, F50–F59	1 747	950	728	84	10	228	<b>3 747</b>
F60–F63, F68–F69	1 329	221	360	5	2	218	<b>2 135</b>
F64–F66	73	11	21	5	1	3	<b>114</b>
F70–F79	1 015	12	13	2	-	34	<b>1 076</b>
F80–F98	338	1	1	-	-	11	<b>351</b>
F99	7	10	3	-	-	-	<b>20</b>
Ostatní dg.	233	574	168	201	2	66	<b>1 244</b>
<b>Celkem</b>	<b>16 453</b>	<b>6 076</b>	<b>5 331</b>	<b>963</b>	<b>33</b>	<b>1 432</b>	<b>30 288</b>
	ženy						
F00–F09	257	842	540	1 783	1	251	<b>3 674</b>
F10	795	969	911	188	2	86	<b>2 951</b>
F11–F19	1 441	248	274	52	2	72	<b>2 089</b>
F20–F29	2 256	1 162	1 125	305	9	123	<b>4 980</b>
F30–F39	559	1 424	745	353	1	67	<b>3 149</b>
F40–F48, F50–F59	1 908	1 971	1 183	436	5	189	<b>5 692</b>
F60–F63, F68–F69	810	317	372	43	1	39	<b>1 582</b>
F64–F66	1	-	-	-	-	-	<b>1</b>
F70–F79	587	21	47	15	-	18	<b>688</b>
F80–F98	303	3	1	-	-	4	<b>311</b>
F99	9	16	12	5	-	-	<b>42</b>
Ostatní dg.	189	496	277	896	2	91	<b>1 951</b>
<b>Celkem</b>	<b>9 115</b>	<b>7 469</b>	<b>5 487</b>	<b>4 076</b>	<b>23</b>	<b>940</b>	<b>27 110</b>



**4.20 Počet propuštěných a zemřelých v psychiatrických lůžkových zařízeních ve věku 15 let a starších podle rodinného stavu, skupin psychiatrických diagnóz a pohlaví**

Skupina psychiatrických diagnóz	Rodinný stav						Celkem
	svobodný/á	žonatý, vdaná	rozvedený/á	ovdovělý/á	druh, družka	nezjištěn	
	celkem						
F00–F09	814	2 111	1 120	2 233	3	452	<b>6 733</b>
F10	3 389	2 471	2 958	298	11	383	<b>9 510</b>
F11–F19	4 911	464	621	62	3	228	<b>6 289</b>
F20–F29	6 775	1 746	1 780	348	10	291	<b>10 950</b>
F30–F39	1 130	2 150	1 153	406	6	117	<b>4 962</b>
F40–F48, F50–F59	3 655	2 921	1 911	520	15	417	<b>9 439</b>
F60–F63, F68–F69	2 139	538	732	48	3	257	<b>3 717</b>
F64–F66	74	11	21	5	1	3	<b>115</b>
F70–F79	1 602	33	60	17	-	52	<b>1 764</b>
F80–F98	641	4	2	-	-	15	<b>662</b>
F99	16	26	15	5	-	-	<b>62</b>
Ostatní dg.	422	1 070	445	1 097	4	157	<b>3 195</b>
<b>Celkem</b>	<b>25 568</b>	<b>13 545</b>	<b>10 818</b>	<b>5 039</b>	<b>56</b>	<b>2 372</b>	<b>57 398</b>

#### 4.21 Počet propuštěných a zemřelých v psychiatrických lůžkových zařízeních ve věku 0–14 let podle kraje bydliště a pohlaví

Území, kraj bydliště	Propuštění a zemřelí - věk 0–14 let					
	absolutně			na 100 000 obyvatel <sup>1)</sup>		
	chlapci	dívky	celkem	chlapci	dívky	celkem
Hl. m. Praha	267	103	<b>370</b>	280,2	114,1	<b>199,4</b>
Středočeský	245	135	<b>380</b>	213,4	124,2	<b>170,0</b>
Jihočeský	65	52	<b>117</b>	130,1	109,5	<b>120,1</b>
Plzeňský	67	61	<b>128</b>	153,1	145,0	<b>149,1</b>
Karlovarský	33	20	<b>53</b>	144,0	92,9	<b>119,3</b>
Ústecký	201	123	<b>324</b>	301,7	194,6	<b>249,5</b>
Liberecký	97	65	<b>162</b>	274,3	193,0	<b>234,6</b>
Královéhradecký	39	16	<b>55</b>	91,2	39,6	<b>66,1</b>
Pardubický	51	34	<b>85</b>	125,5	88,6	<b>107,6</b>
Vysočina	100	35	<b>135</b>	254,6	94,3	<b>176,7</b>
Jihomoravský	161	74	<b>235</b>	177,3	85,5	<b>132,5</b>
Olomoucký	139	59	<b>198</b>	285,3	126,5	<b>207,6</b>
Zlínský	65	41	<b>106</b>	148,1	99,0	<b>124,3</b>
Moravskoslezský	245	109	<b>354</b>	266,0	124,2	<b>196,8</b>
<b>Bydliště v ČR</b>	<b>1 775</b>	<b>927</b>	<b>2 702</b>	<b>214,6</b>	<b>118,1</b>	<b>167,6</b>
Bezdomovci	-	-	-	-	-	-
Cizinci	2	4	<b>6</b>	-	-	-
<b>Hospitalizovaní v ČR celkem</b>	<b>1 777</b>	<b>931</b>	<b>2 708</b>	<b>214,9</b>	<b>118,6</b>	<b>168,0</b>

<sup>1)</sup> Nápočty na 100 000 obyvatel příslušného územního celku, pohlaví a věku

**4.22 Počet propuštěných a zemřelých v psychiatrických lůžkových zařízeních ve věku 0–14 let podle skupin psychiatrických diagnóz a délky pobytu**

Skupina psych. diagnóz	Délka pobytu ve dnech						Celkem
	1–14	15–30	31–90	91–180	181–365	366 a více	
F00–F09	1	1	3	-	-	-	5
F10	11	-	-	-	-	-	11
F11–F19	24	6	4	-	-	-	34
F20–F29	7	13	20	5	3	1	49
F30–F39	3	8	10	3	-	-	24
F40–F48, F50–F59	75	119	175	15	-	-	384
F60–F63, F68–F69	10	8	4	-	-	-	22
F64–F66	-	-	-	2	-	-	2
F70–F79	38	54	76	16	10	1	195
F80–F98	372	639	790	153	16	2	1 972
F99	1	-	1	-	-	-	2
Ostatní dg.	1	6	1	-	-	-	8
<b>Celkem</b>	<b>543</b>	<b>854</b>	<b>1 084</b>	<b>194</b>	<b>29</b>	<b>4</b>	<b>2 708</b>

**4.23 Počet propuštěných a zemřelých v psychiatrických lůžkových zařízeních ve věku 0–14 let podle kraje bydliště, skupin psychiatrických diagnóz a pohlaví**

Území, kraj bydliště	Skupina psychiatrických diagnóz												Celkem
	F00–F09	F10	F11–F19	F20–F29	F30–F39	F40–F48, F50–F59	F60–F63, F68–F69	F64–F66	F70–F79	F80–F98	F99	Ostatní dg.	
	chlapci												
Hl. m. Praha	1	1	2	-	3	14	-	-	16	230	-	-	267
Středočeský	-	2	3	1	2	16	-	-	9	210	1	1	245
Jihočeský	-	-	1	3	1	9	-	-	5	46	-	-	65
Plzeňský	-	-	-	1	-	7	-	-	9	48	-	2	67
Karlovarský	-	-	-	1	1	1	-	-	6	24	-	-	33
Ústecký	1	-	3	1	-	8	2	-	17	168	-	1	201
Liberecký	-	-	3	2	-	10	1	-	9	72	-	-	97
Královéhradecký	-	-	2	1	-	1	1	-	3	31	-	-	39
Pardubický	2	-	-	-	-	3	-	1	1	44	-	-	51
Vysočina	-	-	-	2	-	6	-	1	5	86	-	-	100
Jihomoravský	-	-	2	-	-	7	-	-	5	147	-	-	161
Olomoucký	-	-	-	-	-	5	-	-	13	121	-	-	139
Zlínský	-	-	-	5	-	5	-	-	3	52	-	-	65
Moravskoslezský	-	-	3	3	2	10	-	-	24	203	-	-	245
<b>Bydliště v ČR</b>	<b>4</b>	<b>3</b>	<b>19</b>	<b>20</b>	<b>9</b>	<b>102</b>	<b>4</b>	<b>2</b>	<b>125</b>	<b>1 482</b>	<b>1</b>	<b>4</b>	<b>1 775</b>
Bezdomovci	-	-	-	-	-	-	-	-	-	-	-	-	-
Cizinci	-	-	-	-	-	2	-	-	-	-	-	-	2
<b>Hospitalizovaní v ČR celkem</b>	<b>4</b>	<b>3</b>	<b>19</b>	<b>20</b>	<b>9</b>	<b>104</b>	<b>4</b>	<b>2</b>	<b>125</b>	<b>1 482</b>	<b>1</b>	<b>4</b>	<b>1 777</b>

**4.23 Počet propuštěných a zemřelých v psychiatrických lůžkových zařízeních ve věku 0–14 let podle kraje bydliště, skupin psychiatrických diagnóz a pohlaví**

Území, kraj bydliště	Skupina psychiatrických diagnóz											Celkem	
	F00–F09	F10	F11–F19	F20–F29	F30–F39	F40–F48, F50–F59	F60–F63, F68–F69	F64–F66	F70–F79	F80–F98	F99		Ostatní dg.
	dívky												
Hl. m. Praha	-	8	6	3	2	36	3	-	8	35	1	1	103
Středočeský	-	-	2	-	2	51	5	-	11	64	-	-	135
Jihočeský	-	-	-	5	1	12	1	-	-	33	-	-	52
Plzeňský	-	-	1	4	2	22	-	-	1	31	-	-	61
Karlovarský	-	-	-	4	-	6	-	-	2	8	-	-	20
Ústecký	-	-	3	5	3	20	6	-	11	74	-	1	123
Liberecký	-	-	1	2	2	18	1	-	6	35	-	-	65
Královéhradecký	-	-	-	-	-	6	-	-	2	8	-	-	16
Pardubický	-	-	1	-	-	13	-	-	1	19	-	-	34
Vysočina	-	-	-	-	1	14	-	-	1	19	-	-	35
Jihomoravský	1	-	-	3	-	26	-	-	3	41	-	-	74
Olomoucký	-	-	-	-	-	9	2	-	8	40	-	-	59
Zlínský	-	-	-	-	-	15	-	-	2	24	-	-	41
Moravskoslezský	-	-	1	3	2	31	-	-	14	58	-	-	109
<b>Bydliště v ČR</b>	<b>1</b>	<b>8</b>	<b>15</b>	<b>29</b>	<b>15</b>	<b>279</b>	<b>18</b>	<b>-</b>	<b>70</b>	<b>489</b>	<b>1</b>	<b>2</b>	<b>927</b>
Bezdomovci	-	-	-	-	-	-	-	-	-	-	-	-	-
Cizinci	-	-	-	-	-	1	-	-	-	1	-	2	4
<b>Hospitalizovaní v ČR celkem</b>	<b>1</b>	<b>8</b>	<b>15</b>	<b>29</b>	<b>15</b>	<b>280</b>	<b>18</b>	<b>-</b>	<b>70</b>	<b>490</b>	<b>1</b>	<b>4</b>	<b>931</b>

**4.23 Počet propuštěných a zemřelých v psychiatrických lůžkových zařízeních ve věku 0–14 let podle kraje bydliště, skupin psychiatrických diagnóz a pohlaví**

Území, kraj bydliště	Skupina psychiatrických diagnóz											Celkem	
	F00–F09	F10	F11–F19	F20–F29	F30–F39	F40–F48, F50–F59	F60–F63, F68–F69	F64–F66	F70–F79	F80–F98	F99		Ostatní dg.
	celkem												
Hl. m. Praha	1	9	8	3	5	50	3	-	24	265	1	1	370
Středočeský	-	2	5	1	4	67	5	-	20	274	1	1	380
Jihočeský	-	-	1	8	2	21	1	-	5	79	-	-	117
Plzeňský	-	-	1	5	2	29	-	-	10	79	-	2	128
Karlovarský	-	-	-	5	1	7	-	-	8	32	-	-	53
Ústecký	1	-	6	6	3	28	8	-	28	242	-	2	324
Liberecký	-	-	4	4	2	28	2	-	15	107	-	-	162
Královéhradecký	-	-	2	1	-	7	1	-	5	39	-	-	55
Pardubický	2	-	1	-	-	16	-	1	2	63	-	-	85
Vysočina	-	-	-	2	1	20	-	1	6	105	-	-	135
Jihomoravský	1	-	2	3	-	33	-	-	8	188	-	-	235
Olomoucký	-	-	-	-	-	14	2	-	21	161	-	-	198
Zlínský	-	-	-	5	-	20	-	-	5	76	-	-	106
Moravskoslezský	-	-	4	6	4	41	-	-	38	261	-	-	354
<b>Bydliště v ČR</b>	<b>5</b>	<b>11</b>	<b>34</b>	<b>49</b>	<b>24</b>	<b>381</b>	<b>22</b>	<b>2</b>	<b>195</b>	<b>1 971</b>	<b>2</b>	<b>6</b>	<b>2 702</b>
Bezdomovci	-	-	-	-	-	-	-	-	-	-	-	-	-
Cizinci	-	-	-	-	-	3	-	-	-	1	-	2	6
<b>Hospitalizovaní v ČR celkem</b>	<b>5</b>	<b>11</b>	<b>34</b>	<b>49</b>	<b>24</b>	<b>384</b>	<b>22</b>	<b>2</b>	<b>195</b>	<b>1 972</b>	<b>2</b>	<b>8</b>	<b>2 708</b>

**4.24 Počet propuštěných a zemřelých v psychiatrických lůžkových zařízeních ve věku 0–14 let podle kraje bydliště, skupin psychiatrických diagnóz a pohlaví na 100 000 obyvatel**

Území, kraj bydliště	Skupina psychiatrických diagnóz												Celkem
	F00–F09	F10	F11–F19	F20–F29	F30–F39	F40–F48, F50–F59	F60–F63, F68–F69	F64–F66	F70–F79	F80–F98	F99	Ostatní dg.	
	chlapci na 100 000 <sup>1)</sup>												
Hl. m. Praha	1,0	1,0	2,1	-	3,1	14,7	-	-	16,8	241,4	-	-	<b>280,2</b>
Středočeský	-	1,7	2,6	0,9	1,7	13,9	-	-	7,8	182,9	0,9	0,9	<b>213,4</b>
Jihočeský	-	-	2,0	6,0	2,0	18,0	-	-	10,0	92,1	-	-	<b>130,1</b>
Plzeňský	-	-	-	2,3	-	16,0	-	-	20,6	109,7	-	4,6	<b>153,1</b>
Karlovarský	-	-	-	4,4	4,4	4,4	-	-	26,2	104,7	-	-	<b>144,0</b>
Ústecký	2	-	4,5	1,5	-	12,0	3,0	-	25,5	252,2	-	1,5	<b>301,7</b>
Liberecký	-	-	8,5	5,7	-	28,3	2,8	-	25,4	203,6	-	-	<b>274,3</b>
Královéhradecký	-	-	4,7	2,3	-	2,3	2,3	-	7,0	72,5	-	-	<b>91,2</b>
Pardubický	4,9	-	-	-	-	7,4	-	2,5	2,5	108,3	-	-	<b>125,5</b>
Vysočina	-	-	-	5,1	-	15,3	-	2,5	12,7	218,9	-	-	<b>254,6</b>
Jihomoravský	-	-	2,2	-	-	7,7	-	-	5,5	161,8	-	-	<b>177,3</b>
Olomoucký	-	-	-	-	-	10,3	-	-	26,7	248,3	-	-	<b>285,3</b>
Zlínský	-	-	-	11,4	-	11,4	-	-	6,8	118,5	-	-	<b>148,1</b>
Moravskoslezský	-	-	3,3	3,3	2,2	10,9	-	-	26,1	220,4	-	-	<b>266,0</b>
<b>Bydliště v ČR</b>	<b>0,5</b>	<b>0,4</b>	<b>2,3</b>	<b>2,4</b>	<b>1,1</b>	<b>12,3</b>	<b>0,5</b>	<b>0,2</b>	<b>15,1</b>	<b>179,2</b>	<b>0,1</b>	<b>0,5</b>	<b>214,6</b>
	dívký na 100 000 <sup>1)</sup>												
Hl. m. Praha	-	8,9	6,6	3,3	2,2	39,9	3,3	-	8,9	38,8	1,1	1,1	<b>114,1</b>
Středočeský	-	-	1,8	-	1,8	46,9	4,6	-	10,1	58,9	-	-	<b>124,2</b>
Jihočeský	-	-	-	10,5	2,1	25,3	2,1	-	-	69,5	-	-	<b>109,5</b>
Plzeňský	-	-	2,4	9,5	4,8	52,3	-	-	2,4	73,7	-	-	<b>145,0</b>
Karlovarský	-	-	-	18,6	-	27,9	-	-	9,3	37,2	-	-	<b>92,9</b>
Ústecký	-	-	4,7	7,9	4,7	31,6	9,5	-	17,4	117,0	-	1,6	<b>194,6</b>
Liberecký	-	-	3,0	5,9	5,9	53,5	3,0	-	17,8	103,9	-	-	<b>193,0</b>
Královéhradecký	-	-	-	-	-	14,8	-	-	4,9	19,8	-	-	<b>39,6</b>
Pardubický	-	-	2,6	-	-	33,9	-	-	2,6	49,5	-	-	<b>88,6</b>
Vysočina	-	-	-	-	2,7	37,7	-	-	2,7	51,2	-	-	<b>94,3</b>
Jihomoravský	1,2	-	-	3,5	-	30,0	-	-	3,5	47,4	-	-	<b>85,5</b>
Olomoucký	-	-	-	-	-	19,3	4,3	-	17,1	85,7	-	-	<b>126,5</b>
Zlínský	-	-	-	-	-	36,2	-	-	4,8	58,0	-	-	<b>99,0</b>
Moravskoslezský	-	-	1,1	3,4	2,3	35,3	-	-	15,9	66,1	-	-	<b>124,2</b>
<b>Bydliště v ČR</b>	<b>0,1</b>	<b>1,0</b>	<b>1,9</b>	<b>3,7</b>	<b>1,9</b>	<b>35,5</b>	<b>2,3</b>	<b>-</b>	<b>8,9</b>	<b>62,3</b>	<b>0,1</b>	<b>0,3</b>	<b>118,1</b>

**4.24 Počet propuštěných a zemřelých v psychiatrických lůžkových zařízeních ve věku 0–14 let podle kraje bydliště, skupin psychiatrických diagnóz a pohlaví na 100 000 obyvatel**

Území, kraj bydliště	Skupina psychiatrických diagnóz												Celkem
	F00–F09	F10	F11–F19	F20–F29	F30–F39	F40–F48, F50–F59	F60–F63, F68–F69	F64–F66	F70–F79	F80–F98	F99	Ostatní dg.	
	celkem na 100 000 <sup>1)</sup>												
Hl. m. Praha	0,5	4,8	4,3	1,6	2,7	26,9	1,6	-	12,9	142,8	0,5	0,5	<b>199,4</b>
Středočeský	-	0,9	2,2	0,4	1,8	30,0	2,2	-	8,9	122,6	0,4	0,4	<b>170,0</b>
Jihočeský	-	-	1,0	8,2	2,1	21,6	1,0	-	5,1	81,1	-	-	<b>120,1</b>
Plzeňský	-	-	1,2	5,8	2,3	33,8	-	-	11,7	92,0	-	2,3	<b>149,1</b>
Karlovarský	-	-	-	11,3	2,3	15,8	-	-	18,0	72,0	-	-	<b>119,3</b>
Ústecký	0,8	-	4,6	4,6	2,3	21,6	6,2	-	21,6	186,4	-	1,5	<b>249,5</b>
Liberecký	-	-	5,8	5,8	2,9	40,6	2,9	-	21,7	155,0	-	-	<b>234,6</b>
Královéhradecký	-	-	2,4	1,2	-	8,4	1,2	-	6,0	46,9	-	-	<b>66,1</b>
Pardubický	2,5	-	1,3	-	-	20,3	-	1,3	2,5	79,7	-	-	<b>107,6</b>
Vysočina	-	-	-	2,6	1,3	26,2	-	1,3	7,9	137,4	-	-	<b>176,7</b>
Jihomoravský	0,6	-	1,1	1,7	-	18,6	-	-	4,5	106,0	-	-	<b>132,5</b>
Olomoucký	-	-	-	-	-	14,7	2,1	-	22,0	168,8	-	-	<b>207,6</b>
Zlínský	-	-	-	5,9	-	23,4	-	-	5,9	89,1	-	-	<b>124,3</b>
Moravskoslezský	-	-	2,2	3,3	2,2	22,8	-	-	21,1	145,1	-	-	<b>196,8</b>
<b>Bydliště v ČR</b>	<b>0,3</b>	<b>0,7</b>	<b>2,1</b>	<b>3,0</b>	<b>1,5</b>	<b>23,6</b>	<b>1,4</b>	<b>0,1</b>	<b>12,1</b>	<b>122,3</b>	<b>0,1</b>	<b>0,4</b>	<b>167,6</b>

<sup>1)</sup> Nápočty na 100 000 obyvatel příslušného územního celku, pohlaví a věku



**5. Přehled propuštěných a zemřelých ze všech zdravotnických lůžkových zařízení na diagnózy F00–F99 (kap. V. MKN-10) podle pohlaví**

Lůžkové zařízení	Propuštění a zemřelí		
	muži	ženy	celkem
<b>lůžková zařízení celkem</b>	<b>40 396</b>	<b>35 392</b>	<b>75 788</b>
v tom: nemocnice celkem	<b>18 013</b>	<b>17 960</b>	<b>35 973</b>
v tom oddělení:			
<b>psychiatrie (PON)</b>	<b>8 321</b>	<b>8 791</b>	<b>17 112</b>
interna	4 437	3 845	<b>8 282</b>
neurologie	784	952	<b>1 736</b>
pediatrie	1 190	1 573	<b>2 763</b>
AR	235	139	<b>374</b>
ostatní oddělení nemocnic	3 046	2 660	<b>5 706</b>
<b>psychiatrické nemocnice/léčebny (PL)</b>	<b>21 480</b>	<b>16 259</b>	<b>37 739</b>
léčebny pro dlouhodobě nemocné (LDN)	528	853	<b>1 381</b>
léčebny tuberkulózy a respiračních nemocí (TRN)	1	-	<b>1</b>
ostatní léčebné ústavy (OLÚ)	168	208	<b>376</b>

**6.1 Pacienti užívající psychoaktivní látky evidovaní v ambulantních psychiatrických zařízeních podle jednotlivých psychoaktivních látek a věkových skupin**

Psychoaktivní látka	0–14 let			15–19 let			20–39 let		
	muži	ženy	celkem	muži	ženy	celkem	muži	ženy	celkem
<b>Alkohol</b>	<b>1</b>	<b>5</b>	<b>6</b>	<b>119</b>	<b>70</b>	<b>189</b>	<b>4 478</b>	<b>2 475</b>	<b>6 953</b>
Opiáty a opioidy	-	1	1	50	38	88	1 808	790	2 598
z toho heroin	-	-	-	7	1	8	282	125	407
buprenorfin neindikovaně	-	-	-	-	-	-	60	28	88
metadon neindikovaně	-	1	1	4	2	6	17	4	21
Kanabinoidy	18	9	27	225	100	325	754	271	1 025
Sedativa a hypnotika	-	1	1	10	8	18	237	348	585
z toho barbituráty	-	-	-	5	-	5	21	17	38
z toho benzodiazepiny	-	1	1	3	4	7	165	265	430
Kokain	-	-	-	3	1	4	21	7	28
Ostatní stimulancia	3	5	8	137	208	345	1 753	896	2 649
z toho metamfetamin	1	2	3	88	78	166	1 431	703	2 134
Halucinogeny	-	-	-	4	2	6	15	3	18
Těkavé látky	-	-	-	4	1	5	36	3	39
Kombinace drog	5	6	11	122	154	276	1 416	577	1 993
z toho opiátu a metamfetaminu (s nebo bez dalších drog)	-	-	-	8	3	11	332	116	448
opiátu a dalších drog bez metamfetaminu	-	-	-	7	4	11	111	34	145
metamfetaminu a dalších drog bez opiátu	5	4	9	71	102	173	562	208	770
Tabák	4	1	5	45	39	84	278	173	451
Jiné	-	-	-	3	5	8	62	36	98
<b>Nealkoholové drogy</b>	<b>30</b>	<b>23</b>	<b>53</b>	<b>603</b>	<b>556</b>	<b>1 159</b>	<b>6 380</b>	<b>3 104</b>	<b>9 484</b>
<b>Nealkoholové drogy bez tabáku</b>	<b>26</b>	<b>22</b>	<b>48</b>	<b>558</b>	<b>517</b>	<b>1 075</b>	<b>6 102</b>	<b>2 931</b>	<b>9 033</b>
Psychoaktivní látky celkem	31	28	59	722	626	1 348	10 858	5 579	16 437

**6.1 Pacienti užívající psychoaktivní látky evidovaní v ambulantních psychiatrických zařízeních podle jednotlivých psychoaktivních látek a věkových skupin**

40–64 let			65 let a více			Celkem			Psychoaktivní látka
muži	ženy	celkem	muži	ženy	celkem	muži	ženy	celkem	
<b>7 701</b>	<b>4 198</b>	<b>11 899</b>	<b>1 336</b>	<b>727</b>	<b>2 063</b>	<b>13 635</b>	<b>7 475</b>	<b>21 110</b>	<b>Alkohol</b>
415	171	<b>586</b>	30	18	<b>48</b>	2 303	1 018	<b>3 321</b>	Opiáty a opioidy
65	12	<b>77</b>	7	2	<b>9</b>	361	140	<b>501</b>	z toho heroin
23	4	<b>27</b>	-	-	-	83	32	<b>115</b>	buprenorfin neindikovaně
8	1	<b>9</b>	5	-	<b>5</b>	34	8	<b>42</b>	metadon neindikovaně
130	52	<b>182</b>	8	2	<b>10</b>	1 135	434	<b>1 569</b>	Kanabinoidy
279	573	<b>852</b>	101	186	<b>287</b>	627	1 116	<b>1 743</b>	Sedativa a hypnotika
20	18	<b>38</b>	6	16	<b>22</b>	52	51	<b>103</b>	z toho barbituráty
168	417	<b>585</b>	48	99	<b>147</b>	384	786	<b>1 170</b>	z toho benzodiazepiny
15	6	<b>21</b>	2	1	<b>3</b>	41	15	<b>56</b>	Kokain
347	83	<b>430</b>	17	6	<b>23</b>	2 257	1 198	<b>3 455</b>	Ostatní stimulancia
286	64	<b>350</b>	12	4	<b>16</b>	1 818	851	<b>2 669</b>	z toho metamfetamin
1	-	<b>1</b>	-	-	-	20	5	<b>25</b>	Halucinogeny
3	1	<b>4</b>	1	1	<b>2</b>	44	6	<b>50</b>	Těkavé látky
399	152	<b>551</b>	54	69	<b>123</b>	1 996	958	<b>2 954</b>	Kombinace drog z toho opiátu a metamfe- taminu (s nebo bez dalších drog)
154	24	<b>178</b>	-	-	-	494	143	<b>637</b>	opiátu a dalších drog bez metamfetaminu
62	12	<b>74</b>	5	5	<b>10</b>	185	55	<b>240</b>	metamfetaminu a dalších drog bez opiátu
63	35	<b>98</b>	2	1	<b>3</b>	703	350	<b>1 053</b>	Tabák
213	153	<b>366</b>	63	27	<b>90</b>	603	393	<b>996</b>	Jiné
12	6	<b>18</b>	1	1	<b>2</b>	78	48	<b>126</b>	<b>Nealkoholové drogy</b>
<b>1 814</b>	<b>1 197</b>	<b>3 011</b>	<b>277</b>	<b>311</b>	<b>588</b>	<b>9 104</b>	<b>5 191</b>	<b>14 295</b>	<b>Nealkoholové drogy bez tabáku</b>
<b>1 601</b>	<b>1 044</b>	<b>2 645</b>	<b>214</b>	<b>284</b>	<b>498</b>	<b>8 501</b>	<b>4 798</b>	<b>13 299</b>	Psychoaktivní látky celkem
9 515	5 395	<b>14 910</b>	1 613	1 038	<b>2 651</b>	22 739	12 666	<b>35 405</b>	

## 6.2 Pacienti užívající psychoaktivní látky evidovaní v ambulantních psychiatrických zařízeních podle jednotlivých psychoaktivních látek a sídla zdravotnického zařízení

Kraj	Počet pacientů											
	Alkohol	Opiáty/opioidy	- z toho heroin	buprenorfin - neindik.	metadon - neindikované	Kanabinoidy	Sedativa, hypnotika	- z toho barbituráty	benzodiazepiny	Kokain	Ostatní stimulancia	- z toho metamfetamin
Hl. m. Praha	3 437	1 586	192	87	10	223	288	11	175	22	750	502
Středočeský	1 280	241	73	5	26	169	140	31	92	6	255	220
Jihočeský	597	91	5	-	-	54	31	4	17	-	177	50
Plzeňský	977	119	56	12	1	129	123	2	60	8	526	417
Karlovarský	454	18	5	-	-	92	19	-	19	1	106	106
Ústecký	972	317	15	7	1	131	144	-	127	-	358	314
Liberecký	448	65	35	-	-	27	20	2	15	-	71	71
Královéhradecký	1 097	129	14	1	-	125	106	-	105	1	125	123
Pardubický	1 000	5	1	-	-	29	60	17	31	4	54	33
Vysočina	1 075	111	33	2	-	82	64	3	42	2	64	63
Jihomoravský	2 331	255	29	-	-	106	141	9	98	4	229	199
Olomoucký	2 188	88	24	1	2	220	314	-	230	3	292	207
Zlínský	1 666	21	-	-	-	44	47	3	30	-	44	30
Moravskoslezský	3 588	275	19	-	2	138	246	21	129	5	404	334
<b>Celkem</b>	<b>21 110</b>	<b>3 321</b>	<b>501</b>	<b>115</b>	<b>42</b>	<b>1 569</b>	<b>1 743</b>	<b>103</b>	<b>1 170</b>	<b>56</b>	<b>3 455</b>	<b>2 669</b>

**6.2 Pacienti užívající psychoaktivní látky evidovaní v ambulantních psychiatrických zařízeních podle jednotlivých psychoaktivních látek a sídla zdravotnického zařízení**

Halucinogeny	Počet pacientů										Kraj
	Těkavé látky	Kombinace drog	- z toho opiátu a metamfetaminu (s nebo bez dalších drog)	opiátu a dalších drog bez metamfetaminu	metamfetaminu a dalších drog bez opiátu	Tabák	Jiné	Nealkoholové drogy	Nealkoholové drogy bez tabáku	Psychoaktivní látky celkem	
8	9	865	225	88	236	210	2	<b>3 963</b>	<b>3 753</b>	7 400	Hl. m. Praha
3	8	327	45	45	98	-	-	<b>1 149</b>	<b>1 149</b>	2 429	Středočeský
-	2	166	9	14	133	22	4	<b>547</b>	<b>525</b>	1 144	Jihočeský
1	3	283	68	10	168	159	105	<b>1 456</b>	<b>1 297</b>	2 433	Plzeňský
-	1	57	-	-	43	-	-	<b>294</b>	<b>294</b>	748	Karlovarský
-	8	222	70	6	69	9	-	<b>1 189</b>	<b>1 180</b>	2 161	Ústecký
-	1	47	10	-	22	-	-	<b>231</b>	<b>231</b>	679	Liberecký
1	8	83	10	5	25	215	-	<b>793</b>	<b>578</b>	1 890	Královéhradecký
-	-	51	-	12	10	-	-	<b>203</b>	<b>203</b>	1 203	Pardubický
-	-	138	7	2	62	22	14	<b>497</b>	<b>475</b>	1 572	Vysočina
-	3	157	35	12	38	50	-	<b>945</b>	<b>895</b>	3 276	Jihomoravský
7	2	218	63	37	44	305	1	<b>1 450</b>	<b>1 145</b>	3 638	Olomoucký
-	-	72	-	2	60	1	-	<b>229</b>	<b>228</b>	1 895	Zlínský
5	5	268	95	7	45	3	-	<b>1 349</b>	<b>1 346</b>	4 937	Moravskoslezský
<b>25</b>	<b>50</b>	<b>2 954</b>	<b>637</b>	<b>240</b>	<b>1 053</b>	<b>996</b>	<b>126</b>	<b>14 295</b>	<b>13 299</b>	<b>35 405</b>	<b>Celkem</b>

### 6.3 Pacienti užívající psychoaktivní látky evidovaní v ambulantních psychiatrických zařízeních podle způsobu aplikace a komplikací

Psychoaktivní látka	Počet pacientů na 10 000 obyvatel			Injekční aplikace drog (%)	Intoxikace, poruchy chování (%)	Somatické a psych. poškození (%)	Závislost (%)
	muži	ženy	celkem				
<b>Alkohol</b>	<b>26,3</b>	<b>13,9</b>	<b>20,0</b>	<b>x</b>	<b>14,0</b>	<b>13,8</b>	<b>72,2</b>
Opiáty a opioidy	4,4	1,9	<b>3,1</b>	18,3	7,4	9,0	83,6
z toho heroin	0,7	0,3	<b>0,5</b>	42,1	21,0	7,8	71,3
buprenorfin neindikovaně	0,2	0,1	<b>0,1</b>	57,4	17,4	10,4	72,2
metadon neindikovaně	0,1	0,0	<b>0,0</b>	7,1	26,2	21,4	52,4
Kanabinoidy	2,2	0,8	<b>1,5</b>	0,1	36,9	19,0	44,1
Sedativa a hypnotika	1,2	2,1	<b>1,7</b>	0,9	15,5	17,3	67,2
z toho barbituráty	0,1	0,1	<b>0,1</b>	-	14,6	12,6	72,8
benzodiazepiny	0,7	1,5	<b>1,1</b>	1,0	14,3	16,3	69,4
Kokain	0,1	0,0	<b>0,1</b>	3,6	35,7	10,7	53,6
Ostatní stimulantia	4,4	2,2	<b>3,3</b>	36,9	16,6	9,2	74,2
z toho							
metamfetamin	3,5	1,6	<b>2,5</b>	41,5	15,8	9,4	74,7
Halucinogeny	0,0	0,0	<b>0,0</b>	-	32,0	16,0	52,0
Těkavé látky	0,1	0,0	<b>0,0</b>	-	20,0	28,0	52,0
Kombinace drog	3,9	1,8	<b>2,8</b>	30,9	18,1	9,4	72,5
z toho opiátu a metamfetaminu (s nebo bez dalších drog)	1,0	0,3	<b>0,6</b>	52,0	24,6	7,4	68,0
opiátu a dalších drog bez metamfetaminu	0,4	0,1	<b>0,2</b>	23,8	4,2	8,8	87,1
metamfetaminu a dalších drog bez opiátu	1,4	0,7	<b>1,0</b>	36,6	12,3	8,4	79,3
Tabák	1,2	0,7	<b>0,9</b>	x	3,0	15,1	81,9
Jiné	0,2	0,1	<b>0,1</b>	-	0,8	7,1	92,1

### 6.3 Pacienti užívající psychoaktivní látky evidovaní v ambulantních psychiatrických zařízeních podle způsobu aplikace a komplikací

Psychoaktivní látka	Počet pacientů na 10 000 obyvatel			Injekční aplikace drog (%)	Intoxikace, poruchy chování (%)	Somatické a psych. poškození (%)	Závislost (%)
	muži	ženy	celkem				
<b>Nealkoholové drogy</b>	<b>17,6</b>	<b>9,7</b>	<b>13,6</b>	<b>x</b>	<b>15,9</b>	<b>11,7</b>	<b>72,4</b>
<b>Nealkoholové drogy bez tabáku</b>	<b>16,4</b>	<b>8,9</b>	<b>12,6</b>	<b>21,2</b>	<b>16,9</b>	<b>11,5</b>	<b>71,7</b>
Psychoaktivní látky celkem	43,9	23,6	33,6	x	14,8	12,9	72,3

#### 6.4 Substituční léčba podle věkových skupin a pohlaví

Věková skupina	Počet léčených osob			Počet nahlášených případů léčby			Počet ukončených případů léčby		
	muži	ženy	celkem	muži	ženy	celkem	muži	ženy	celkem
15–19	1	2	3	1	-	1	1	-	1
20–24	19	24	43	9	11	20	12	10	22
25–29	120	111	231	38	16	54	25	21	46
30–34	454	236	690	74	31	105	80	39	119
35–39	666	206	872	130	44	174	144	52	196
40–44	193	50	243	45	13	58	38	12	50
45–49	80	13	93	15	2	17	24	2	26
50–54	44	10	54	6	1	7	13	3	16
55–59	7	1	8	2	-	2	3	-	3
60+	9	2	11	2	1	3	2	-	2
<b>Celkem</b>	<b>1 593</b>	<b>655</b>	<b>2 248</b>	<b>322</b>	<b>119</b>	<b>441</b>	<b>342</b>	<b>139</b>	<b>481</b>



**6.5 Substituční léčba podle kraje bydliště a pohlaví**

Kraj bydliště	Počet léčených osob			Počet nahlášených případů léčby			Počet ukončených případů léčby		
	muži	ženy	celkem	muži	ženy	celkem	muži	ženy	celkem
Hl. m. Praha	703	286	<b>989</b>	122	41	<b>163</b>	149	56	<b>205</b>
Středočeský	296	117	<b>413</b>	22	11	<b>33</b>	30	21	<b>51</b>
Jihočeský	88	33	<b>121</b>	20	5	<b>25</b>	17	4	<b>21</b>
Plzeňský	35	19	<b>54</b>	8	6	<b>14</b>	4	3	<b>7</b>
Karlovarský	21	6	<b>27</b>	-	1	<b>1</b>	14	5	<b>19</b>
Ústecký	262	125	<b>387</b>	63	29	<b>92</b>	72	37	<b>109</b>
Liberecký	20	10	<b>30</b>	3	1	<b>4</b>	1	2	<b>3</b>
Královéhradecký	68	19	<b>87</b>	3	1	<b>4</b>	5	1	<b>6</b>
Pardubický	21	4	<b>25</b>	3	-	<b>3</b>	2	-	<b>2</b>
Vysočina	14	8	<b>22</b>	2	3	<b>5</b>	1	-	<b>1</b>
Jihomoravský	91	36	<b>127</b>	22	6	<b>28</b>	36	8	<b>44</b>
Olomoucký	24	13	<b>37</b>	6	2	<b>8</b>	2	-	<b>2</b>
Zlínský	6	4	<b>10</b>	3	-	<b>3</b>	3	1	<b>4</b>
Moravskoslezský	59	18	<b>77</b>	4	3	<b>7</b>	2	1	<b>3</b>
<b>Bydliště v ČR</b>	<b>1 708</b>	<b>698</b>	<b>2 406</b>	<b>281</b>	<b>109</b>	<b>390</b>	<b>338</b>	<b>139</b>	<b>477</b>
Bezdomovci	-	-	-	-	-	-	-	-	-
Cizinci	6	-	<b>6</b>	6	-	<b>6</b>	4	-	<b>4</b>
<b>ČR celkem</b>	<b>1 714</b>	<b>698</b>	<b>2 412</b>	<b>287</b>	<b>109</b>	<b>396</b>	<b>342</b>	<b>139</b>	<b>481</b>

**6.6 Vývoj počtu propuštěných a zemřelých v psychiatrických lůžkových zařízeních hospitalizovaných na poruchy vyvolané alkoholem**

Rok	Poruchy vyvolané alkoholem (dg. F10)					
	absolutně			na 100 000 obyvatel		
	muži	ženy	celkem	muži	ženy	celkem
1994	6 552	2 153	<b>8 705</b>	130,5	40,5	<b>84,2</b>
1995	6 856	2 350	<b>9 206</b>	136,6	44,3	<b>89,1</b>
1996	7 301	2 613	<b>9 914</b>	145,6	49,3	<b>96,1</b>
1997	7 599	2 634	<b>10 233</b>	151,7	49,8	<b>99,3</b>
1998	7 319	2 741	<b>10 060</b>	146,2	51,8	<b>97,7</b>
1999	6 898	2 698	<b>9 596</b>	137,9	51,1	<b>93,3</b>
2000	7 058	2 899	<b>9 957</b>	141,2	55,0	<b>96,9</b>
2001	7 335	2 906	<b>10 241</b>	147,3	55,4	<b>100,2</b>
2002	7 534	3 027	<b>10 561</b>	151,8	57,8	<b>103,5</b>
2003	7 991	3 147	<b>11 138</b>	160,8	60,1	<b>109,2</b>
2004	8 423	3 315	<b>11 738</b>	169,4	63,3	<b>115,0</b>
2005	8 522	3 462	<b>11 984</b>	170,7	66,0	<b>117,1</b>
2006	7 676	3 377	<b>11 053</b>	153,1	64,3	<b>107,7</b>
2007	7 446	3 431	<b>10 877</b>	147,5	65,0	<b>105,4</b>
2008	7 312	3 410	<b>10 722</b>	143,0	64,1	<b>102,8</b>
2009	7 119	3 300	<b>10 419</b>	138,2	61,8	<b>99,3</b>
2010	6 817	3 186	<b>10 003</b>	132,1	59,5	<b>95,1</b>
2011	6 616	3 149	<b>9 765</b>	128,4	58,9	<b>93,0</b>
2012	6 450	3 094	<b>9 544</b>	125,0	57,8	<b>90,8</b>
2013	6 284	2 783	<b>9 067</b>	121,7	52,0	<b>86,3</b>
2014	6 765	2 959	<b>9 724</b>	130,9	55,3	<b>92,4</b>

**6.7 Vývoj počtu propuštěných a zemřelých v psychiatrických lůžkových zařízeních hospitalizovaných na poruchy vyvolané ostatními psychoaktivními látkami**

Rok	Poruchy vyvolané ostatními psychoaktivními látkami (dg. F11–F19)					
	absolutně			na 100 000 obyvatel		
	muži	ženy	celkem	muži	ženy	celkem
1994	775	357	<b>1 132</b>	15,4	6,7	<b>11,0</b>
1995	1 253	516	<b>1 769</b>	25,0	9,7	<b>17,1</b>
1996	1 832	835	<b>2 667</b>	36,5	15,8	<b>25,9</b>
1997	2 218	1 226	<b>3 444</b>	44,3	23,2	<b>33,4</b>
1998	3 009	1 535	<b>4 544</b>	60,1	29,0	<b>44,1</b>
1999	3 149	1 605	<b>4 754</b>	62,9	30,4	<b>46,2</b>
2000	3 396	1 686	<b>5 082</b>	67,9	32,0	<b>49,5</b>
2001	3 233	1 554	<b>4 787</b>	64,9	29,6	<b>46,8</b>
2002	2 571	1 148	<b>3 719</b>	51,8	21,9	<b>36,5</b>
2003	2 876	1 168	<b>4 044</b>	57,9	22,3	<b>39,6</b>
2004	3 361	1 316	<b>4 677</b>	67,6	25,1	<b>45,8</b>
2005	3 396	1 435	<b>4 831</b>	68,0	27,4	<b>47,2</b>
2006	3 601	1 687	<b>5 288</b>	71,8	32,1	<b>51,5</b>
2007	3 809	1 688	<b>5 497</b>	75,5	32,0	<b>53,3</b>
2008	3 637	1 795	<b>5 432</b>	71,1	33,8	<b>52,1</b>
2009	3 575	1 891	<b>5 466</b>	69,4	35,4	<b>52,1</b>
2010	3 557	1 801	<b>5 358</b>	68,9	33,6	<b>50,9</b>
2011	3 629	1 856	<b>5 485</b>	70,4	34,7	<b>52,3</b>
2012	3 960	1 912	<b>5 872</b>	76,7	35,7	<b>55,9</b>
2013	4 412	2 125	<b>6 537</b>	85,5	39,7	<b>62,2</b>
2014	4 451	2 212	<b>6 663</b>	86,1	41,3	<b>63,3</b>

### 6.8.1 Počet propuštěných a zemřelých na psychiatrických odděleních nemocnic podle základních diagnóz F10–F19 a kraje bydliště

Psychiatrická oddělení nemocnic												
Kraj bydliště	Počet hospitalizací pro diagnózu											Nealkoholové drogy bez tabáku
	F10 (alkohol)	F11 (opiáty/opioidy)	F12 (konopné látky)	F13 (sedativa/hypnotika)	F14 (kokain)	F15 (ostatní stimulancia)	F16 (halucinogeny)	F17 (tabák)	F18 (těkavé látky)	F19 (kombinace látek)	Návykové látky celkem	
Hl. m. Praha	334	27	22	34	2	87	1	-	-	168	675	341
Středočeský	143	5	14	9	-	49	-	-	-	54	274	131
Jihočeský	92	3	5	7	-	29	-	-	-	45	181	89
Plzeňský	184	5	7	11	-	48	-	-	-	37	292	108
Karlovarský	85	2	7	1	1	55	-	1	1	29	182	96
Ústecký	359	36	19	5	-	186	-	-	-	132	737	378
Liberecký	43	4	10	1	-	38	-	-	-	33	129	86
Královéhradecký	126	6	6	8	-	14	-	-	-	54	214	88
Pardubický	209	3	5	8	-	36	-	-	1	44	306	97
Vysočina	25	-	-	-	-	4	-	-	-	2	31	6
Jihomoravský	265	4	17	19	-	25	1	-	-	41	372	107
Olomoucký	334	12	8	32	-	40	-	-	-	46	472	138
Zlínský	41	2	-	10	-	9	-	-	-	11	73	32
Moravskoslezský	293	19	2	14	-	74	-	-	-	64	466	173
<b>Bydliště v ČR</b>	<b>2 533</b>	<b>128</b>	<b>122</b>	<b>159</b>	<b>3</b>	<b>694</b>	<b>2</b>	<b>1</b>	<b>2</b>	<b>760</b>	<b>4 404</b>	<b>1 870</b>
Bezdomovci	1	-	-	-	-	-	-	-	-	-	1	-
Cizinci	40	2	3	-	1	8	-	-	-	8	62	22
<b>Hospitalizovaní v ČR celkem</b>	<b>2 574</b>	<b>130</b>	<b>125</b>	<b>159</b>	<b>4</b>	<b>702</b>	<b>2</b>	<b>1</b>	<b>2</b>	<b>768</b>	<b>4 467</b>	<b>1 892</b>

**6.8.2 Počet propuštěných a zemřelých v psychiatrických nemocnicích/  
/léčebnách pro dospělé podle základních diagnóz F10–F19 a kraje bydliště**

Psychiatrické nemocnice/léčebny pro dospělé

Kraj bydliště	Počet hospitalizací pro diagnózu											
	F10 (alkohol)	F11 (opioidy)	F12 (konopné látky)	F13 (sedativa/hypnotika)	F14 (kokain)	F15 (ostatní stimulancia)	F16 (halucinogeny)	F17 (tabák)	F18 (těkavé látky)	F19 (kombinace látek)	Návykové látky celkem	Nealkoholové drogy bez tabáku
Hl. m. Praha	814	53	22	47	-	150	-	-	-	422	1 508	694
Středočeský	656	29	25	24	1	162	-	-	3	338	1 238	582
Jihočeský	264	19	9	15	-	74	-	-	-	103	484	220
Plzeňský	301	6	2	8	-	70	-	-	-	86	473	172
Karlovarský	170	3	4	6	-	72	-	-	-	48	303	133
Ústecký	323	22	9	7	-	242	-	-	4	204	811	488
Liberecký	206	5	5	4	-	96	-	-	-	93	409	203
Královéhradecký	240	5	4	3	-	34	-	-	1	122	409	169
Pardubický	243	1	1	10	-	23	-	-	-	73	351	108
Vysočina	426	7	6	18	-	45	-	-	-	79	581	155
Jihomoravský	805	8	9	20	-	129	-	-	2	194	1 167	362
Olomoucký	536	4	4	21	-	59	-	-	1	145	770	234
Zlínský	694	2	4	17	-	41	1	-	2	148	909	215
Moravskoslezský	1 109	18	6	12	-	253	-	-	2	298	1 698	589
<b>Bydliště v ČR</b>	<b>6 787</b>	<b>182</b>	<b>110</b>	<b>212</b>	<b>1</b>	<b>1 450</b>	<b>1</b>	<b>-</b>	<b>15</b>	<b>2 353</b>	<b>11 111</b>	<b>4 324</b>
Bezdomovci	1	-	-	-	-	-	-	-	-	-	1	-
Cizinci	112	5	2	1	-	14	-	-	-	41	175	63
<b>Hospitalizovaní v ČR celkem</b>	<b>6 900</b>	<b>187</b>	<b>112</b>	<b>213</b>	<b>1</b>	<b>1 464</b>	<b>1</b>	<b>-</b>	<b>15</b>	<b>2 394</b>	<b>11 287</b>	<b>4 387</b>

**6.8.3 Počet propuštěných a zemřelých v psychiatrických nemocnicích/  
/léčebnách pro děti podle základních diagnóz F10–F19 a kraje bydliště**

Psychiatrické nemocnice/léčebny pro děti

Kraj bydliště	Počet hospitalizací pro diagnózu											
	F10 (alkohol)	F11 (opioidy)	F12 (konopné látky)	F13 (sedativa/hypnotika)	F14 (kokain)	F15 (ostatní stimulancia)	F16 (halucinogeny)	F17 (tabák)	F18 (těkavé látky)	F19 (kombinace látek)	Návykové látky celkem	Nealkoholové drogy bez tabáku
Hl. m. Praha	-	-	-	-	-	1	-	-	-	-	1	1
Středočeský	-	-	2	-	-	-	-	-	-	-	2	2
Jihočeský	1	-	2	-	-	1	-	-	-	2	6	5
Plzeňský	-	-	-	-	-	-	-	-	-	-	-	-
Karlovarský	-	-	1	-	-	-	-	-	-	-	1	1
Ústecký	2	-	1	-	-	3	-	-	-	-	6	4
Liberecký	-	-	-	-	-	-	-	-	-	-	-	-
Královéhradecký	-	-	-	-	-	-	-	-	-	-	-	-
Pardubický	-	-	-	-	-	-	-	-	-	1	1	1
Vysočina	-	-	-	-	-	-	-	-	-	-	-	-
Jihomoravský	-	-	1	-	-	-	-	-	-	5	6	6
Olomoucký	-	-	-	-	-	-	-	-	-	-	-	-
Zlínský	-	-	-	-	-	1	-	-	-	-	1	1
Moravskoslezský	-	-	-	-	-	1	-	-	-	-	1	1
<b>Bydliště v ČR</b>	<b>3</b>	<b>-</b>	<b>7</b>	<b>-</b>	<b>-</b>	<b>7</b>	<b>-</b>	<b>-</b>	<b>-</b>	<b>8</b>	<b>25</b>	<b>22</b>
Bezdomovci	-	-	-	-	-	-	-	-	-	-	-	-
Cizinci	-	-	-	-	-	-	-	-	-	-	-	-
<b>Hospitalizovaní v ČR celkem</b>	<b>3</b>	<b>-</b>	<b>7</b>	<b>-</b>	<b>-</b>	<b>7</b>	<b>-</b>	<b>-</b>	<b>-</b>	<b>8</b>	<b>25</b>	<b>22</b>

### 6.8.4 Počet propuštěných a zemřelých v psychiatrických lůžkových zařízeních podle základních diagnóz F10–F19 a kraje bydliště

Kraj bydliště	Psychiatrická lůžková zařízení celkem <sup>1)</sup>											
	Počet hospitalizací pro diagnózu											
	F10 (alkohol)	F11 (opioidy)	F12 (konopné látky)	F13 (sedativa/hypnotika)	F14 (kokain)	F15 (ostatní stimulancia)	F16 (halucinogeny)	F17 (tabák)	F18 (těkavé látky)	F19 (kombinace látek)	Návykové látky celkem	Nealkoholové drogy bez tabáku
Hl. m. Praha	1 149	80	44	81	2	238	1	-	-	590	2 185	1 036
Středočeský	801	34	41	33	1	211	-	-	3	392	1 516	715
Jihočeský	357	22	16	22	-	104	-	-	-	150	671	314
Plzeňský	486	11	9	19	-	118	-	-	-	123	766	280
Karlovarský	255	5	12	7	1	127	-	1	1	77	486	230
Ústecký	684	58	29	12	-	431	-	-	4	336	1 554	870
Liberecký	250	9	15	5	-	134	-	-	-	126	539	289
Královéhradecký	377	13	10	11	-	49	-	-	1	181	642	265
Pardubický	480	4	6	20	-	60	-	-	1	128	699	219
Vysočina	451	7	6	18	-	49	-	-	-	81	612	161
Jihomoravský	1 070	12	27	39	-	154	1	-	2	240	1 545	475
Olomoucký	870	16	12	53	-	99	-	-	1	191	1 242	372
Zlínský	735	4	4	27	-	51	1	-	2	159	983	248
Moravskoslezský	1 402	37	8	26	-	328	-	-	2	362	2 165	763
<b>Bydliště v ČR</b>	<b>9 367</b>	<b>312</b>	<b>239</b>	<b>373</b>	<b>4</b>	<b>2 153</b>	<b>3</b>	<b>1</b>	<b>17</b>	<b>3 136</b>	<b>15 605</b>	<b>6 237</b>
Bezdomovci	2	-	-	-	-	-	-	-	-	-	2	-
Cizinci	152	7	5	1	1	22	-	-	-	49	237	85
<b>Hospitalizovaní v ČR celkem</b>	<b>9 521</b>	<b>319</b>	<b>244</b>	<b>374</b>	<b>5</b>	<b>2 175</b>	<b>3</b>	<b>1</b>	<b>17</b>	<b>3 185</b>	<b>15 844</b>	<b>6 322</b>

<sup>1)</sup> Včetně psychiatrických oddělení v ostatních lůžkových zařízeních

### 6.9 Počet propuštěných a zemřelých v psychiatrických lůžkových zařízeních podle základních diagnóz F10–F19, věkových skupin a pohlaví

Skupina psych. diagnóz	Věková skupina								
	10–14	15–17	18–19	20–24	25–29	30–34	35–39	40–44	45–49
	muži								
<b>F10 - alkohol</b>	<b>3</b>	<b>21</b>	<b>18</b>	<b>154</b>	<b>385</b>	<b>614</b>	<b>975</b>	<b>1 085</b>	<b>966</b>
F11 - opioidy	-	1	2	13	23	65	57	33	12
F12 - kanabinoidy	10	42	20	46	37	17	11	3	4
F13 - sedativa a hypnotika	-	-	-	4	9	7	17	14	13
F14 - kokain	-	-	-	-	1	-	2	-	1
F15 - jiná stimulancia	5	35	65	317	345	263	195	83	36
F16 - halucinogeny	-	-	-	1	1	-	-	-	-
F17 - tabák	-	-	-	-	-	-	-	-	-
F18 - těkavé látky	-	-	-	1	5	6	1	3	-
F19 - více drog	4	42	100	530	494	484	342	149	97
<b>Návykové látky celkem</b>	<b>22</b>	<b>141</b>	<b>205</b>	<b>1 066</b>	<b>1 300</b>	<b>1 456</b>	<b>1 600</b>	<b>1 370</b>	<b>1 129</b>
<b>Nealkoholové drogy bez tabáku</b>	<b>19</b>	<b>120</b>	<b>187</b>	<b>912</b>	<b>915</b>	<b>842</b>	<b>625</b>	<b>285</b>	<b>163</b>
	ženy								
<b>F10 - alkohol</b>	<b>8</b>	<b>14</b>	<b>8</b>	<b>67</b>	<b>118</b>	<b>282</b>	<b>414</b>	<b>460</b>	<b>414</b>
F11 - opioidy	-	1	-	11	12	26	28	4	5
F12 - kanabinoidy	5	18	2	10	12	2	2	2	-
F13 - sedativa a hypnotika	-	-	1	3	6	17	34	28	30
F14 - kokain	-	-	-	-	-	-	-	-	-
F15 - jiná stimulancia	8	163	55	212	171	129	44	11	17
F16 - halucinogeny	-	-	1	-	-	-	-	-	-
F17 - tabák	-	-	-	-	-	-	-	-	-
F18 - těkavé látky	-	-	-	-	-	1	-	-	-
F19 - více drog	2	49	51	146	173	132	103	40	38
<b>Návykové látky celkem</b>	<b>23</b>	<b>245</b>	<b>118</b>	<b>449</b>	<b>492</b>	<b>589</b>	<b>625</b>	<b>545</b>	<b>504</b>
<b>Nealkoholové drogy bez tabáku</b>	<b>15</b>	<b>231</b>	<b>110</b>	<b>382</b>	<b>374</b>	<b>307</b>	<b>211</b>	<b>85</b>	<b>90</b>



**6.9 Počet propuštěných a zemřelých v psychiatrických lůžkových zařízeních podle základních diagnóz F10–F19, věkových skupin a pohlaví**

Věková skupina							Celkem	Skupina psych. diagnóz	
50–54	55–59	60–64	65–69	70–74	75–79	80+			
muži									
851	705	475	202	80	18	10	6 562	F10 - alkohol	
4	3	3	2	-	-	-	218	F11 - opioidy	
-	-	-	-	-	-	-	190	F12 - kanabinoidy	
12	3	11	1	6	4	-	101	F13 - sedativa a hypnotika	
1	-	-	-	-	-	-	5	F14 - kokain	
16	2	-	-	-	-	-	1 362	F15 - jiná stimulancia	
-	-	-	-	-	-	-	2	F16 - halucinogeny	
-	-	1	-	-	-	-	1	F17 - tabák	
-	-	-	-	-	-	-	16	F18 - těkavé látky	
40	22	9	8	2	-	1	2 324	F19 - více drog	
924	735	499	213	88	22	11	10 781	Návykové látky celkem	
73	30	23	11	8	4	1	4 218	Nealkoholové drogy bez tabáku	
ženy									
382	360	267	108	44	10	3	2 959	F10 - alkohol	
9	1	2	2	-	-	-	101	F11 - opioidy	
1	-	-	-	-	-	-	54	F12 - kanabinoidy	
31	43	27	15	18	12	8	273	F13 - sedativa a hypnotika	
-	-	-	-	-	-	-	-	F14 - kokain	
1	2	-	-	-	-	-	813	F15 - jiná stimulancia	
-	-	-	-	-	-	-	1	F16 - halucinogeny	
-	-	-	-	-	-	-	-	F17 - tabák	
-	-	-	-	-	-	-	1	F18 - těkavé látky	
39	41	15	21	6	5	-	861	F19 - více drog	
463	447	311	146	68	27	11	5 063	Návykové látky celkem	
81	87	44	38	24	17	8	2 104	Nealkoholové drogy bez tabáku	

**6.9 Počet propuštěných a zemřelých v psychiatrických lůžkových zařízeních podle základních diagnóz F10–F19, věkových skupin a pohlaví**

Skupina psych. diagnóz	Věková skupina								
	10–14	15–17	18–19	20–24	25–29	30–34	35–39	40–44	45–49
	celkem								
<b>F10 - alkohol</b>	<b>11</b>	<b>35</b>	<b>26</b>	<b>221</b>	<b>503</b>	<b>896</b>	<b>1 389</b>	<b>1 545</b>	<b>1 380</b>
F11 - opioidy	-	2	2	24	35	91	85	37	17
F12 - kanabinoidy	15	60	22	56	49	19	13	5	4
F13 - sedativa a hypnotika	-	-	1	7	15	24	51	42	43
F14 - kokain	-	-	-	-	1	-	2	-	1
F15 - jiná stimulancia	13	198	120	529	516	392	239	94	53
F16 - halucinogeny	-	-	1	1	1	-	-	-	-
F17 - tabák	-	-	-	-	-	-	-	-	-
F18 - těkavé látky	-	-	-	1	5	7	1	3	-
F19 - více drog	6	91	151	676	667	616	445	189	135
<b>Návykové látky celkem</b>	<b>45</b>	<b>386</b>	<b>323</b>	<b>1 515</b>	<b>1 792</b>	<b>2 045</b>	<b>2 225</b>	<b>1 915</b>	<b>1 633</b>
<b>Nealkoholové drogy bez tabáku</b>	<b>34</b>	<b>351</b>	<b>297</b>	<b>1 294</b>	<b>1 289</b>	<b>1 149</b>	<b>836</b>	<b>370</b>	<b>253</b>

**6.9 Počet propuštěných a zemřelých v psychiatrických lůžkových zařízeních podle základních diagnóz F10–F19, věkových skupin a pohlaví**

Věková skupina							Celkem	Skupina psych. diagnóz
50–54	55–59	60–64	65–69	70–74	75–79	80+		
celkem								
1 233	1 065	742	310	124	28	13	9 521	F10 - alkohol
13	4	5	4	-	-	-	319	F11 - opioidy
1	-	-	-	-	-	-	244	F12 - kanabinoidy
43	46	38	16	24	16	8	374	F13 - sedativa a hypnotika
1	-	-	-	-	-	-	5	F14 - kokain
17	4	-	-	-	-	-	2 175	F15 - jiná stimulancia
-	-	-	-	-	-	-	3	F16 - halucinogeny
-	-	1	-	-	-	-	1	F17 - tabák
-	-	-	-	-	-	-	17	F18 - těkavé látky
79	63	24	29	8	5	1	3 185	F19 - více drog
1 387	1 182	810	359	156	49	22	15 844	Návykové látky celkem
154	117	67	49	32	21	9	6 322	Nealkoholové drogy bez tabáku

**7.1 Počet nově přiznaných invalidních důchodů 1. stupně podle pohlaví, věkových skupin a skupin psychiatrických diagnóz**

Skupina psych. diagnóz	Věková skupina											Celkem
	0-19	20-24	25-29	30-34	35-39	40-44	45-49	50-54	55-59	60-64	65+	
muži												
F00-F09	1	4	1	4	3	4	10	10	11	5	-	53
F10	-	-	1	-	1	2	1	5	7	2	-	19
F11-F19	-	3	2	1	1	-	-	-	1	-	-	8
F20-F29	5	21	25	15	25	7	14	11	8	5	-	136
F30-F39	1	6	7	8	15	26	16	30	48	16	-	173
F40-F48, F50-F59	4	9	14	18	29	34	33	36	64	23	-	264
F60-F63, F68-F69	2	15	10	7	9	14	8	8	9	1	-	83
F64-F66	-	-	-	-	-	-	-	-	-	-	-	-
F70-F79	31	35	9	-	17	13	3	8	7	3	-	126
F80-F98	8	8	2	-	1	-	-	-	1	1	-	21
F99	-	-	-	-	-	-	-	-	-	-	-	-
<b>Celkem</b>	<b>52</b>	<b>101</b>	<b>71</b>	<b>53</b>	<b>101</b>	<b>100</b>	<b>85</b>	<b>108</b>	<b>156</b>	<b>56</b>	-	<b>883</b>
ženy												
F00-F09	1	5	2	2	6	7	8	8	6	-	-	45
F10	-	-	-	1	-	3	-	-	2	-	-	6
F11-F19	-	1	-	-	-	-	-	1	2	-	-	4
F20-F29	7	10	9	10	21	23	23	19	8	-	-	130
F30-F39	2	6	17	17	56	96	120	142	124	3	-	583
F40-F48, F50-F59	4	29	32	64	110	146	152	193	182	5	-	917
F60-F63, F68-F69	3	7	15	12	26	16	15	12	9	-	-	115
F64-F66	-	-	-	1	-	-	-	-	-	-	-	1
F70-F79	16	16	14	10	9	12	9	5	4	-	-	95
F80-F98	4	3	-	2	-	-	-	-	1	-	-	10
F99	-	-	-	-	-	-	-	-	-	-	-	-
<b>Celkem</b>	<b>37</b>	<b>77</b>	<b>89</b>	<b>119</b>	<b>228</b>	<b>303</b>	<b>327</b>	<b>380</b>	<b>338</b>	<b>8</b>	-	<b>1 906</b>
celkem												
F00-F09	2	9	3	6	9	11	18	18	17	5	-	98
F10	-	-	1	1	1	5	1	5	9	2	-	25
F11-F19	-	4	2	1	1	-	-	1	3	-	-	12
F20-F29	12	31	34	25	46	30	37	30	16	5	-	266
F30-F39	3	12	24	25	71	122	136	172	172	19	-	756
F40-F48, F50-F59	8	38	46	82	139	180	185	229	246	28	-	1 181
F60-F63, F68-F69	5	22	25	19	35	30	23	20	18	1	-	198
F64-F66	-	-	-	1	-	-	-	-	-	-	-	1
F70-F79	47	51	23	10	26	25	12	13	11	3	-	221
F80-F98	12	11	2	2	1	-	-	-	2	1	-	31
F99	-	-	-	-	-	-	-	-	-	-	-	-
<b>Celkem</b>	<b>89</b>	<b>178</b>	<b>160</b>	<b>172</b>	<b>329</b>	<b>403</b>	<b>412</b>	<b>488</b>	<b>494</b>	<b>64</b>	-	<b>2 789</b>

**7.2 Počet nově priznaných invalidních důchodů 2. stupně podle pohlaví, věkových skupin a skupin psychiatrických diagnóz**

Skupina psych. diagnóz	Věková skupina											Celkem
	0-19	20-24	25-29	30-34	35-39	40-44	45-49	50-54	55-59	60-64	65+	
muži												
F00-F09	1	-	-	2	5	7	8	8	11	3	-	45
F10	-	-	-	1	-	2	4	1	5	3	-	16
F11-F19	-	-	-	-	-	-	-	1	-	1	-	2
F20-F29	4	18	11	14	14	11	9	11	6	2	-	100
F30-F39	-	4	1	5	15	7	10	16	27	2	-	87
F40-F48, F50-F59	-	2	2	-	2	-	2	2	4	-	-	14
F60-F63, F68-F69	1	6	3	4	4	10	4	3	2	1	-	38
F64-F66	-	1	-	-	-	-	-	-	-	-	-	1
F70-F79	13	9	5	2	3	2	1	1	4	3	-	43
F80-F98	8	5	-	-	-	-	-	-	-	-	-	13
F99	-	-	-	-	-	-	-	-	1	-	-	1
<b>Celkem</b>	<b>27</b>	<b>45</b>	<b>22</b>	<b>28</b>	<b>43</b>	<b>39</b>	<b>38</b>	<b>43</b>	<b>60</b>	<b>15</b>	-	<b>360</b>
ženy												
F00-F09	1	3	-	3	2	3	1	9	7	1	-	30
F10	-	-	-	-	1	1	-	-	1	-	-	3
F11-F19	-	1	-	-	-	-	-	-	-	-	-	1
F20-F29	-	9	7	5	13	13	12	12	9	-	-	80
F30-F39	1	3	6	11	25	31	44	54	69	1	-	245
F40-F48, F50-F59	-	1	1	3	5	9	7	7	12	1	-	46
F60-F63, F68-F69	1	4	3	7	4	6	1	3	4	-	-	33
F64-F66	-	-	-	-	-	-	-	-	-	-	-	-
F70-F79	16	13	5	1	2	4	2	3	1	-	-	47
F80-F98	3	-	1	-	-	-	-	-	-	-	-	4
F99	-	-	-	-	-	-	-	-	-	-	-	-
<b>Celkem</b>	<b>22</b>	<b>34</b>	<b>23</b>	<b>30</b>	<b>52</b>	<b>67</b>	<b>67</b>	<b>88</b>	<b>103</b>	<b>3</b>	-	<b>489</b>
celkem												
F00-F09	2	3	-	5	7	10	9	17	18	4	-	75
F10	-	-	-	1	1	3	4	1	6	3	-	19
F11-F19	-	1	-	-	-	-	-	1	-	1	-	3
F20-F29	4	27	18	19	27	24	21	23	15	2	-	180
F30-F39	1	7	7	16	40	38	54	70	96	3	-	332
F40-F48, F50-F59	-	3	3	3	7	9	9	9	16	1	-	60
F60-F63, F68-F69	2	10	6	11	8	16	5	6	6	1	-	71
F64-F66	-	1	-	-	-	-	-	-	-	-	-	1
F70-F79	29	22	10	3	5	6	3	4	5	3	-	90
F80-F98	11	5	1	-	-	-	-	-	-	-	-	17
F99	-	-	-	-	-	-	-	-	1	-	-	1
<b>Celkem</b>	<b>49</b>	<b>79</b>	<b>45</b>	<b>58</b>	<b>95</b>	<b>106</b>	<b>105</b>	<b>131</b>	<b>163</b>	<b>18</b>	-	<b>849</b>

**7.3 Počet nově priznaných invalidních důchodů 3. stupně podle pohlaví, věkových skupin a skupin psychiatrických diagnóz**

Skupina psych. diagnóz	Věková skupina											Celkem
	0-19	20-24	25-29	30-34	35-39	40-44	45-49	50-54	55-59	60-64	65+	
<b>muži</b>												
F00-F09	2	1	4	5	6	4	5	10	25	17	-	79
F10	-	-	-	3	5	13	7	11	21	5	-	65
F11-F19	2	5	4	2	-	1	-	-	-	1	-	15
F20-F29	21	58	51	39	32	23	12	15	17	5	-	273
F30-F39	1	2	8	8	11	15	12	17	26	10	-	110
F40-F48, F50-F59	8	6	4	2	9	7	2	8	8	2	-	56
F60-F63, F68-F69	6	6	1	1	4	4	6	4	6	1	-	39
F64-F66	2	1	-	-	-	1	1	-	1	-	-	6
F70-F79	164	3	2	1	3	2	1	4	3	2	-	185
F80-F98	40	5	1	-	2	-	1	-	-	-	-	49
F99	-	-	-	-	-	-	-	-	-	-	-	-
<b>Celkem</b>	<b>246</b>	<b>87</b>	<b>75</b>	<b>61</b>	<b>72</b>	<b>70</b>	<b>47</b>	<b>69</b>	<b>107</b>	<b>43</b>	-	<b>877</b>
<b>ženy</b>												
F00-F09	-	2	-	1	4	7	5	9	18	-	-	46
F10	-	1	1	1	1	1	3	5	7	-	-	20
F11-F19	1	2	3	3	2	-	-	-	1	-	-	12
F20-F29	14	17	23	26	25	25	15	17	22	-	-	184
F30-F39	-	5	2	12	16	19	24	36	29	1	-	144
F40-F48, F50-F59	2	4	9	12	19	19	15	34	26	1	-	141
F60-F63, F68-F69	2	4	9	7	5	4	3	4	6	2	-	46
F64-F66	-	-	-	-	1	-	-	-	-	-	-	1
F70-F79	127	3	-	1	-	2	3	2	2	-	-	140
F80-F98	12	1	1	-	1	-	-	-	-	-	-	15
F99	-	-	-	-	-	-	-	-	-	-	-	-
<b>Celkem</b>	<b>158</b>	<b>39</b>	<b>48</b>	<b>63</b>	<b>74</b>	<b>77</b>	<b>68</b>	<b>107</b>	<b>111</b>	<b>4</b>	-	<b>749</b>
<b>celkem</b>												
F00-F09	2	3	4	6	10	11	10	19	43	17	-	125
F10	-	1	1	4	6	14	10	16	28	5	-	85
F11-F19	3	7	7	5	2	1	-	-	1	1	-	27
F20-F29	35	75	74	65	57	48	27	32	39	5	-	457
F30-F39	1	7	10	20	27	34	36	53	55	11	-	254
F40-F48, F50-F59	10	10	13	14	28	26	17	42	34	3	-	197
F60-F63, F68-F69	8	10	10	8	9	8	9	8	12	3	-	85
F64-F66	2	1	-	-	1	1	1	-	1	-	-	7
F70-F79	291	6	2	2	3	4	4	6	5	2	-	325
F80-F98	52	6	2	-	3	-	1	-	-	-	-	64
F99	-	-	-	-	-	-	-	-	-	-	-	-
<b>Celkem</b>	<b>404</b>	<b>126</b>	<b>123</b>	<b>124</b>	<b>146</b>	<b>147</b>	<b>115</b>	<b>176</b>	<b>218</b>	<b>47</b>	-	<b>1 626</b>

**7.4 Počet vyplácených invalidních důchodů 1. stupně podle pohlaví, věkových skupin a skupin psychiatrických diagnóz**

Skupina psych. diagnóz	Věková skupina											Celkem
	0-19	20-24	25-29	30-34	35-39	40-44	45-49	50-54	55-59	60-64	65+	
muži												
F00-F09	-	22	50	72	95	104	92	105	146	84	-	770
F10	-	1	3	4	17	27	41	59	76	40	-	268
F11-F19	-	4	12	5	14	6	10	4	5	5	-	65
F20-F29	7	60	149	140	166	128	113	86	61	74	-	984
F30-F39	1	13	35	60	96	140	145	225	286	211	-	1 212
F40-F48, F50-F59	6	30	75	97	147	221	198	253	290	185	-	1 502
F60-F63, F68-F69	6	41	62	111	117	91	84	108	84	35	-	739
F64-F66	-	-	3	3	-	3	2	-	9	1	-	21
F70-F79	71	285	300	317	324	242	172	155	139	89	-	2 094
F80-F98	13	35	12	15	7	20	12	14	8	8	-	144
F99	-	-	1	-	1	1	-	-	-	-	-	3
<b>Celkem</b>	<b>104</b>	<b>491</b>	<b>702</b>	<b>824</b>	<b>984</b>	<b>983</b>	<b>869</b>	<b>1 009</b>	<b>1 104</b>	<b>732</b>	-	<b>7 802</b>
ženy												
F00-F09	1	17	25	34	66	69	60	92	116	16	-	496
F10	-	2	3	6	9	13	14	21	43	8	-	119
F11-F19	-	1	2	1	6	4	7	4	10	2	-	37
F20-F29	4	28	84	121	144	181	142	171	128	17	-	1 020
F30-F39	2	26	49	108	297	488	634	1 008	1 251	150	-	4 013
F40-F48, F50-F59	3	56	104	191	419	767	877	1 205	1 308	126	-	5 056
F60-F63, F68-F69	6	40	73	88	110	118	116	114	120	24	-	809
F64-F66	-	-	-	3	1	1	3	-	-	1	-	9
F70-F79	33	242	248	207	256	189	153	130	129	42	-	1 629
F80-F98	9	14	14	4	6	21	21	21	18	6	-	134
F99	-	-	-	-	-	-	-	1	2	-	-	3
<b>Celkem</b>	<b>58</b>	<b>426</b>	<b>602</b>	<b>763</b>	<b>1 314</b>	<b>1 851</b>	<b>2 027</b>	<b>2 767</b>	<b>3 125</b>	<b>392</b>	-	<b>13 325</b>
celkem												
F00-F09	1	39	75	106	161	173	152	197	262	100	-	1 266
F10	-	3	6	10	26	40	55	80	119	48	-	387
F11-F19	-	5	14	6	20	10	17	8	15	7	-	102
F20-F29	11	88	233	261	310	309	255	257	189	91	-	2 004
F30-F39	3	39	84	168	393	628	779	1 233	1 537	361	-	5 225
F40-F48, F50-F59	9	86	179	288	566	988	1 075	1 458	1 598	311	-	6 558
F60-F63, F68-F69	12	81	135	199	227	209	200	222	204	59	-	1 548
F64-F66	-	-	3	6	1	4	5	-	9	2	-	30
F70-F79	104	527	548	524	580	431	325	285	268	131	-	3 723
F80-F98	22	49	26	19	13	41	33	35	26	14	-	278
F99	-	-	1	-	1	1	-	1	2	-	-	6
<b>Celkem</b>	<b>162</b>	<b>917</b>	<b>1 304</b>	<b>1 587</b>	<b>2 298</b>	<b>2 834</b>	<b>2 896</b>	<b>3 776</b>	<b>4 229</b>	<b>1 124</b>	-	<b>21 127</b>

**7.5 Počet vyplácených invalidních důchodů 2. stupně podle pohlaví, věkových skupin a skupin psychiatrických diagnóz**

Skupina psych. diagnóz	Věková skupina											Celkem
	0-19	20-24	25-29	30-34	35-39	40-44	45-49	50-54	55-59	60-64	65+	
<b>muži</b>												
F00-F09	1	19	31	39	39	60	63	63	119	76	-	<b>510</b>
F10	-	4	1	4	6	19	22	35	57	39	-	<b>187</b>
F11-F19	-	1	6	11	11	1	2	4	3	6	-	<b>45</b>
F20-F29	1	73	156	225	206	146	98	96	75	41	-	<b>1 117</b>
F30-F39	1	7	19	39	80	90	120	173	242	200	-	<b>971</b>
F40-F48, F50-F59	1	11	20	26	35	42	45	69	100	66	-	<b>415</b>
F60-F63, F68-F69	1	24	31	50	66	57	59	58	62	34	-	<b>442</b>
F64-F66	-	-	1	1	-	1	2	2	3	2	-	<b>12</b>
F70-F79	30	131	103	62	71	48	31	51	48	41	1	<b>617</b>
F80-F98	19	43	19	11	9	4	6	6	4	3	-	<b>124</b>
F99	-	-	-	-	-	-	2	1	-	-	-	<b>3</b>
<b>Celkem</b>	<b>54</b>	<b>313</b>	<b>387</b>	<b>468</b>	<b>523</b>	<b>468</b>	<b>450</b>	<b>558</b>	<b>713</b>	<b>508</b>	<b>1</b>	<b>4 443</b>
<b>ženy</b>												
F00-F09	1	11	23	19	23	36	37	67	117	16	-	<b>350</b>
F10	-	1	-	5	6	2	19	20	14	7	-	<b>74</b>
F11-F19	1	1	4	3	1	5	3	5	7	-	-	<b>30</b>
F20-F29	2	41	66	116	160	176	160	157	121	20	1	<b>1 020</b>
F30-F39	1	16	35	59	167	261	409	629	808	94	1	<b>2 480</b>
F40-F48, F50-F59	-	11	25	34	71	142	171	227	343	43	-	<b>1 067</b>
F60-F63, F68-F69	-	26	35	54	61	70	61	67	68	14	-	<b>456</b>
F64-F66	-	-	1	-	-	1	-	-	1	1	-	<b>4</b>
F70-F79	22	101	98	57	56	51	45	48	33	23	-	<b>534</b>
F80-F98	4	12	4	3	-	4	6	7	5	1	-	<b>46</b>
F99	-	-	-	-	2	-	-	-	-	-	-	<b>2</b>
<b>Celkem</b>	<b>31</b>	<b>220</b>	<b>291</b>	<b>350</b>	<b>547</b>	<b>748</b>	<b>911</b>	<b>1 227</b>	<b>1 517</b>	<b>219</b>	<b>2</b>	<b>6 063</b>
<b>celkem</b>												
F00-F09	2	30	54	58	62	96	100	130	236	92	-	<b>860</b>
F10	-	5	1	9	12	21	41	55	71	46	-	<b>261</b>
F11-F19	1	2	10	14	12	6	5	9	10	6	-	<b>75</b>
F20-F29	3	114	222	341	366	322	258	253	196	61	1	<b>2 137</b>
F30-F39	2	23	54	98	247	351	529	802	1 050	294	1	<b>3 451</b>
F40-F48, F50-F59	1	22	45	60	106	184	216	296	443	109	-	<b>1 482</b>
F60-F63, F68-F69	1	50	66	104	127	127	120	125	130	48	-	<b>898</b>
F64-F66	-	-	2	1	-	2	2	2	4	3	-	<b>16</b>
F70-F79	52	232	201	119	127	99	76	99	81	64	1	<b>1 151</b>
F80-F98	23	55	23	14	9	8	12	13	9	4	-	<b>170</b>
F99	-	-	-	-	2	-	2	1	-	-	-	<b>5</b>
<b>Celkem</b>	<b>85</b>	<b>533</b>	<b>678</b>	<b>818</b>	<b>1 070</b>	<b>1 216</b>	<b>1 361</b>	<b>1 785</b>	<b>2 230</b>	<b>727</b>	<b>3</b>	<b>10 506</b>



**7.6 Počet vyplácených invalidních důchodů 3. stupně podle pohlaví, věkových skupin a skupin psychiatrických diagnóz**

Skupina psych. diagnóz	Věková skupina											Celkem
	0-19	20-24	25-29	30-34	35-39	40-44	45-49	50-54	55-59	60-64	65+	
<b>muži</b>												
F00-F09	5	38	114	144	175	176	230	300	512	674	10	<b>2 378</b>
F10	-	3	4	15	25	73	94	175	282	333	2	<b>1 006</b>
F11-F19	1	16	32	37	44	21	16	19	15	15	1	<b>217</b>
F20-F29	21	312	799	1 280	1 587	1 457	1 122	1 166	1 131	988	9	<b>9 872</b>
F30-F39	5	29	56	159	213	208	285	420	565	799	2	<b>2 741</b>
F40-F48, F50-F59	11	42	71	94	149	154	179	196	264	288	2	<b>1 450</b>
F60-F63, F68-F69	10	75	146	182	228	172	185	181	196	191	4	<b>1 570</b>
F64-F66	1	3	3	4	8	8	8	6	3	10	-	<b>54</b>
F70-F79	352	1 500	1 439	1 522	1 734	684	424	303	279	275	-	<b>8 512</b>
F80-F98	82	211	108	49	78	1 015	912	693	562	341	1	<b>4 052</b>
F99	-	1	-	2	4	2	4	3	1	5	-	<b>22</b>
<b>Celkem</b>	<b>488</b>	<b>2 230</b>	<b>2 772</b>	<b>3 488</b>	<b>4 245</b>	<b>3 970</b>	<b>3 459</b>	<b>3 462</b>	<b>3 810</b>	<b>3 919</b>	<b>31</b>	<b>31 874</b>
<b>ženy</b>												
F00-F09	1	27	62	85	113	115	151	195	333	391	2	<b>1 475</b>
F10	-	-	5	7	21	25	47	80	114	99	1	<b>399</b>
F11-F19	1	6	23	20	26	10	13	10	15	13	-	<b>137</b>
F20-F29	15	137	338	553	951	1 121	1 137	1 282	1 527	1 259	9	<b>8 329</b>
F30-F39	1	15	60	168	269	365	581	959	1 524	1 734	11	<b>5 687</b>
F40-F48, F50-F59	1	47	90	120	208	305	368	596	795	680	6	<b>3 216</b>
F60-F63, F68-F69	6	47	120	144	173	161	158	174	212	186	-	<b>1 381</b>
F64-F66	-	-	-	2	1	3	2	2	3	10	-	<b>23</b>
F70-F79	255	1 047	1 054	1 093	1 273	499	298	282	237	188	-	<b>6 226</b>
F80-F98	19	69	47	21	40	853	755	594	505	331	2	<b>3 236</b>
F99	-	-	-	-	2	1	2	1	5	3	-	<b>14</b>
<b>Celkem</b>	<b>299</b>	<b>1 395</b>	<b>1 799</b>	<b>2 213</b>	<b>3 077</b>	<b>3 458</b>	<b>3 512</b>	<b>4 175</b>	<b>5 270</b>	<b>4 894</b>	<b>31</b>	<b>30 123</b>
<b>celkem</b>												
F00-F09	6	65	176	229	288	291	381	495	845	1 065	12	<b>3 853</b>
F10	-	3	9	22	46	98	141	255	396	432	3	<b>1 405</b>
F11-F19	2	22	55	57	70	31	29	29	30	28	1	<b>354</b>
F20-F29	36	449	1 137	1 833	2 538	2 578	2 259	2 448	2 658	2 247	18	<b>18 201</b>
F30-F39	6	44	116	327	482	573	866	1 379	2 089	2 533	13	<b>8 428</b>
F40-F48, F50-F59	12	89	161	214	357	459	547	792	1 059	968	8	<b>4 666</b>
F60-F63, F68-F69	16	122	266	326	401	333	343	355	408	377	4	<b>2 951</b>
F64-F66	1	3	3	6	9	11	10	8	6	20	-	<b>77</b>
F70-F79	607	2 547	2 493	2 615	3 007	1 183	722	585	516	463	-	<b>14 738</b>
F80-F98	101	280	155	70	118	1 868	1 667	1 287	1 067	672	3	<b>7 288</b>
F99	-	1	-	2	6	3	6	4	6	8	-	<b>36</b>
<b>Celkem</b>	<b>787</b>	<b>3 625</b>	<b>4 571</b>	<b>5 701</b>	<b>7 322</b>	<b>7 428</b>	<b>6 971</b>	<b>7 637</b>	<b>9 080</b>	<b>8 813</b>	<b>62</b>	<b>61 997</b>

### 8. Základní ukazatele pracovní neschopnosti podle skupin psychiatrických diagnóz a pohlaví

Skupina psych. diagnóz	Počet případů	Počet prostonaných dnů	Počet případů na 100 000 pojištěnců	Průměrné trvání 1 případu ve dnech
muži				
F10	1 472	111 017	64	75,4
F11–F19	528	38 485	23	72,9
F20–F29	1 271	131 146	55	103,2
F30–F39	2 645	276 041	115	104,4
F40–F48	6 915	483 814	300	70,0
F70–F79	31	1 863	1	60,1
F80–F98	66	4 604	3	69,8
F00–F09, F50–F69, F99	963	88 182	42	91,6
<b>Celkem</b>	<b>13 891</b>	<b>1 135 152</b>	<b>604</b>	<b>81,7</b>
ženy				
F10	645	53 068	29	82,3
F11–F19	201	18 142	9	90,3
F20–F29	1 107	117 493	50	106,1
F30–F39	5 855	684 679	265	116,9
F40–F48	16 092	1 397 474	730	86,8
F70–F79	41	3 746	2	91,4
F80–F98	122	10 454	6	85,7
F00–F09, F50–F69, F99	951	97 351	43	102,4
<b>Celkem</b>	<b>25 014</b>	<b>2 382 407</b>	<b>1 134</b>	<b>95,2</b>
celkem				
F10	2 117	164 085	47	77,5
F11–F19	729	56 627	16	77,7
F20–F29	2 378	248 639	53	104,6
F30–F39	8 500	960 720	189	113,0
F40–F48	23 007	1 881 288	510	81,8
F70–F79	72	5 609	2	77,9
F80–F98	188	15 058	4	80,1
F00–F09, F50–F69, F99	1 914	185 533	42	96,9
<b>Celkem</b>	<b>38 905</b>	<b>3 517 559</b>	<b>863</b>	<b>90,4</b>

## Seznam termínů užitých v publikaci a jejich anglický překlad

### List of terms used in publication and their meanings in English

absolutně (abs.)	<i>absolute</i>
AT poradny, protialkoholní poradny	<i>alcohol and drug guidance centres</i>
bezdomovci	<i>homeless</i>
bydliště	<i>residence</i>
bydliště neudáno	<i>unknown residence</i>
bydliště v ČR	<i>residence in the Czech Republic</i>
celkem	<i>total</i>
cizinci	<i>foreigners</i>
délka pobytu	<i>length of stay</i>
den, dny	<i>day, days</i>
dětské sestry	<i>children`s nurses</i>
dívky	<i>girls</i>
drogy	<i>drugs</i>
důvod přijetí	<i>reason of admission</i>
hospitalizovaní v ČR celkem	<i>hospitalized in CR - total</i>
chlapci	<i>boys</i>
jiní odborní pracovníci ve zdravotnictví	<i>other professional health personnel</i>
kraj	<i>region</i>
kraj bydliště	<i>region of residence</i>
laboranti	<i>laboratory assistants</i>
lékaři	<i>physicians</i>
lékařská místa	<i>physicians posts</i>
lůžka, lůžek	<i>bed, beds</i>
měsíc	<i>month</i>
muži (M)	<i>males</i>
MZ	<i>Ministry of Health</i>
na 1 lékařské místo	<i>per 1 physician`s post</i>
na 10 000 obyvatel	<i>per 10 000 inhabitants</i>
nemocnice	<i>hospitals</i>
obecní úřady	<i>municipal administration</i>
oddělení	<i>department</i>
okresní úřady	<i>district administration</i>
ošetřovatelky	<i>auxiliary nurses</i>
pitváno	<i>number of autopsies</i>
počet	<i>number</i>
počet míst (lůžek)	<i>number of posts (beds)</i>
počet prvních vyšetření v roce	<i>number of first examinations in this year</i>

## Seznam termínů užitých v publikaci a jejich anglický překlad

### List of terms used in publication and their meanings in English

pohlaví	sex
pomocní zdravotničtí pracovníci	auxiliary health personnel
pořadí přijetí v životě	sequence of admission in life
potřeba další péče po propuštění	necessity of further care after discharge
privátní	private
pro děti	for children
protialkoholní záchytné stanice	centres for occasional alcohol abusers
průměrná ošetrovací doba	average duration of stay
průměrný věk	average age
přepočtený počet	whole time equivalent
psychiatrická oddělení nemocnic (PON)	psychiatric departments of hospitals
Psychiatrické centrum	Psychiatric Center
psychiatrické léčebny (PL)	psychiatric institutes
psychoaktivní látka	psychoactive substance
rehabilitační pracovníci	rehabilitation assistants
rodinný stav	marital status
rok	year
skupiny psychiatrických diagnóz	groups of psychiatric diagnoses
území	territory
ve dnech	in days
věková skupina	age group
v procentech	in %
v tom	including
využití lůžek	bed occupancy
záchytné stanice	antialcoholic interception centre
z celkového počtu lůžek	from total number of beds
z toho	of which (o.w.)
z toho 1. v životě	o.w. first in life
zařízení	establishment
zdravotnická zařízení řízená	establishments administered by
zdravotnická zařízení ostatních centrálních orgánů	health establishments of other central organs
zdravotnictví - bez ostatních centrálních orgánů	health services - without other central organs
zdravotnictví celkem	health services total
zemřelí	deceased
ženy (Ž)	females

## Seznam termínů užitých v publikaci a jejich anglický překlad

### List of terms used in publication and their meanings in English

důvod přijetí:	<i>reason of admission:</i>
ochranná léčba	<i>preventive therapy</i>
sociální	<i>social</i>
diagnostický	<i>diagnostic</i>
léčebný	<i>therapeutic</i>
jiný	<i>other</i>
pořadí přijetí v životě:	<i>sequence of admission in life:</i>
poprvé	<i>first</i>
opakovaně	<i>repeated</i>
nezjištěno	<i>unknown</i>
potřeba další péče po propuštění:	<i>necessity of further care after discharge:</i>
žádná	<i>none</i>
dočasná ambulantní	<i>temporary ambulatory</i>
trvalá ambulantní	<i>permanent ambulatory</i>
ústavní léčba	<i>in-patient therapy</i>
ústavní sociální služba	<i>in-patient social care</i>
ošetřovatelská péče	<i>nursing care</i>
psychoaktivní látka:	<i>psychoactive substance:</i>
opiáty a opioidy	<i>opiates and opioids</i>
canabinoidy	<i>cannabis and cannabinoids</i>
sedativa, hypnotika	<i>analgetics</i>
kokain	<i>cocaine</i>
stimulancia	<i>stimulants</i>
halucinogeny	<i>hallucinogens</i>
prchavá rozpustidla	<i>inhalants</i>
kombinace drog	<i>combination of drugs</i>
jiné	<i>other</i>
tabák	<i>tobacco</i>
alkohol	<i>alcohol</i>
rodinný stav:	<i>marital status:</i>
svobodný/-á	<i>single</i>
ženatý, vdaná	<i>married</i>
rozvedený/-á	<i>divorced</i>
ovdovělý/-á	<i>widow</i>
druh, družka	<i>cohabiting</i>
nezjištěn	<i>unknown</i>

## Značky v tabulkách

- Ležatá čárka (-)** v tabulce na místě čísla značí, že se jev nevyskytoval
- Nula (0; 0,0; 0,00)** znamená, že se jev vyskytl, ale hodnota vypočteného ukazatele je menší než polovina jednotky použité v tabulce
- Tečka (.)** na místě čísla značí, že údaj není k dispozici nebo je nespolehlivý
- Ležatý křížek (x)** značí, že zápis není možný z logických důvodů

## *Symbols in the tables*

- A dash (-)** *in place of a number indicates that the phenomenon did not occur*
- 0 or 0,0 or 0,00** *indicates that the phenomenon occurred, but the value of calculated indicator is less than half of unit used in table*
- A dot (.)** *in place of a number indicates that the number is not available or cannot be relied on*
- A skew cross (x)** *indicates that the entry is not applicable for logical reasons*