

Sít' zdravotnických zařízení 2012

ZDRAVOTNICKÁ STATISTIKA

Vydává Ústav zdravotnických informací a statistiky ČR

Praha 2, Palackého nám. 4

www.uzis.cz

Síť zdravotnických zařízení

K dispozici jsou publikace s daty od roku 1994.

Publikované údaje jsou čerpány z Registru zdravotnických zařízení, jehož garantem je Ústav zdravotnických informací a statistiky.

Účelem této publikace je pravidelně informovat o změnách ve struktuře sítě zdravotnických zařízení z hlediska zřizovatelů, druhu zařízení, personální a lůžkové kapacity.

Network of health establishments

Publications are available with data since 1994.

The published data are taken from the Registry of Health Establishments maintained by IHIS CR.

The purpose of this publication is to inform regularly on changes in the structure of the network of health establishments (including changes in numbers of physicians and beds) and on the progress of de-etatization in the Sector of Health.

© ÚZIS ČR, 2013

© Translation ÚZIS ČR

ISSN 1211-1651

ISBN 978-80-7472-061-1

Obsah

	strana
Úvod	9
Nové kategorie zdravotnických pracovníků	11
Zdravotnická zařízení České republiky v roce 2012	12
Značky v tabulkách	16
Grafická část:	
Léčebně preventivní péče v ČR v roce 2012	17
Vývoj počtu ambulantních lékařů v České republice (1990–2012) na 10 000 obyvatel	19
Podíl praktických lékařů na celkové ambulanci v roce 2012	19
Ambulantní péče (vč. komplementu) v roce 2012	20
Struktura ambulantních zařízení dle zřizovatele v roce 2012	20
Počet obyvatel na 1 lékárnu (vč. odloučených pracovišť)	21
Domácí zdravotní péče - počet návštěv	21
Počet klientů domácí zdravotní péče	22
Mapy:	
Lůžka následné ošetrovatelské péče v nemocnicích, LDN a hospicích v roce 2012 na 10 tis. obyvatel starších 65 let	22
Počet obyvatel na 1 praktického lékaře pro dospělé, dorost a děti v roce 2012	23
Počet ambulantních lékařů na 10 000 obyvatel v roce 2012	23
Tabulková část:	
1. Síť zdravotnických zařízení v ČR - zdravotnictví celkem	24
2. Síť zdravotnických zařízení v krajích - zdravotnictví celkem	
Hl. m. Praha	26
Středočeský kraj	27
Jihočeský kraj	28
Plzeňský kraj	29
Karlovarský kraj	30
Ústecký kraj	31
Liberecký kraj	32
Královéhradecký kraj	33
Pardubický kraj	35
Kraj Vysočina	36
Jihomoravský kraj	37

	Olomoucký kraj	38
	Zlínský kraj.....	40
	Moravskoslezský kraj.....	41
3.	Síť zdravotnických zařízení v ČR - zřizovatel MZ.....	43
4.	Síť zdravotnických zařízení v ČR - zřizovatel kraj.....	44
5.	Síť zdravotnických zařízení v ČR - zřizovatel město, obec	45
6.	Síť zdravotnických zařízení v ČR - zřizovatel fyzická osoba, církev a jiná právnická osoba	46
7.	Síť zdravotnických zařízení v ČR - zřizovatel ostatní centrální orgány	48
8.	Ambulantní péče v lůžkových a ambulantních zařízeních v ČR - zdravotnictví celkem	49
9.	Ambulantní péče v lůžkových a ambulantních zařízeních v krajích - zdravotnictví celkem	
	Hl. m. Praha	52
	Středočeský kraj	55
	Jihočeský kraj	57
	Plzeňský kraj.....	59
	Karlovarský kraj	61
	Ústecký kraj	63
	Liberecký kraj.....	66
	Královéhradecký kraj.....	68
	Pardubický kraj	70
	Kraj Vysočina	72
	Jihomoravský kraj	74
	Olomoucký kraj.....	77
	Zlínský kraj.....	79
	Moravskoslezský kraj.....	81
10.	Ambulantní péče v lůžkových a ambulantních zařízeních v ČR - zřizovatel MZ.....	83
11.	Ambulantní péče v lůžkových a ambulantních zařízeních v ČR - zřizovatel kraj	86
12.	Ambulantní péče v lůžkových a ambulantních zařízeních v ČR - zřizovatel město, obec	88
13.	Ambulantní péče v lůžkových a ambulantních zařízeních v ČR - zřizovatel fyzická osoba, církev a jiná právnická osoba	90
14.	Ambulantní péče v lůžkových a ambulantních zařízeních v ČR - zřizovatel ostatní centrální orgány	93
15.	Ambulantní péče v lůžkových zařízeních v ČR - zdravotnictví celkem.....	95

16. Ambulantní péče v samostatných ambulantních zařízeních v ČR - zdravotnictví celkem	98
17. Lůžková péče ČR - zdravotnictví celkem	101
18. Lůžková péče v krajích - zdravotnictví celkem	
Hl. m. Praha	103
Středočeský kraj	105
Jihočeský kraj	106
Plzeňský kraj.....	107
Karlovarský kraj	109
Ústecký kraj	110
Liberecký kraj.....	112
Královéhradecký kraj.....	114
Pardubický kraj	115
Kraj Vysočina	116
Jihomoravský kraj	117
Olomoucký kraj	119
Zlínský kraj.....	120
Moravskoslezský kraj.....	121
19. Lůžková péče v ČR - zřizovatel MZ.....	123
20. Lůžková péče v ČR - zřizovatel kraj.....	125
21. Lůžková péče v ČR - zřizovatel město, obec	126
22. Lůžková péče v ČR - zřizovatel fyzická osoba, církev a jiná právnická osoba	127
23. Lůžková péče v ČR - zřizovatel ostatní centrální orgány	129
24. Zabezpečení zdravotní péče v okresech - zdravotnictví celkem	130
25. Zabezpečení primární péče v okresech - zdravotnictví celkem.....	133
Přehled termínů použitých v publikaci a jejich anglický překlad.....	137

Contents

	Page
Introduction.....	10
New categories of health care workers.....	11
Health establishments in the Czech Republic in 2012.....	12
Symbols in the tables	16
 Charts	
Curative and preventive care in the CR in 2012.....	17
Out-patient physicians in the CR (1990–2012) per 100 000 inhabitants.....	19
Proportion of general practitioners in out-patient care	19
Out-patient care (including complementary units) in 2012.....	20
Structure of out-patient establishments by founder in 2012.....	20
Number of inhabitants per 1 pharmacy (including detached units).....	21
Home care - number of visits.....	21
Number of home care clients.....	22
 Maps:	
Nursing after-care beds per 10 000 inhabitants aged 65 years or older	22
Number of inhabitants per 1 general practitioner for adults, adolescents and children in 2012	23
Number of out-patient physicians per 10 000 inhabitants in 2012.....	23
 Tables	
1. Network of health establishments in the CR - Health services total.....	24
2. Network of health establishments in regions - Health services total	
Prague City	26
Region Středočeský.....	27
Region Jihočeský.....	28
Region Plzeňský	29
Region Karlovarský.....	30
Region Ústecký.....	31
Region Liberecký	32
Region Královéhradecký.....	33
Region Pardubický.....	35
Region Vysočina	36
Region Jihomoravský.....	37

Region Olomoucký.....	38
Region Zlínský	40
Region Moravskoslezský	41
3. Network of health establishments in the CR - founded by MH	43
4. Network of health establishments in the CR - founded by Regional administration.....	44
5. Network of health establishments in the CR - founded by municipality or city administration.....	45
6. Network of health establishments in the CR - founded by physical person, church or other legal body	46
7. Network of health establishments in the CR - founded by other central organs	48
8. Out-patient care in bed establishments and in out-patient establishments in the CR – Health services total	49
9. Out-patient care in bed establishments and in out-patient establishments in regions - Health services total	
Prague City	52
Region Středočeský	55
Region Jihočeský	57
Region Plzeňský	59
Region Karlovarský	61
Region Ústecký	63
Region Liberecký	66
Region Královéhradecký	68
Region Pardubický	70
Region Vysočina	72
Region Jihomoravský.....	74
Region Olomoucký.....	77
Region Zlínský	79
Region Moravskoslezský	81
10. Out-patient care in bed establishments and in out-patient establishments - founded by Ministry of Health.....	83
11. Out-patient care in bed establishments and in out-patient establishments - founded by Regional administration.....	86
12. Out-patient care in bed establishments and in out-patient establishments - founded by municipality or city administration.....	88
13. Out-patient care in bed establishments and in out-patient establishments - founded by physical person, church or other legal body.....	90

14.	Out-patient care in bed establishments and in out-patient establishments - founded by other central organs	93
15.	Out-patient care in bed establishments - Health services total	95
16.	Out-patient care in out-patient establishments - Health services total.....	98
17.	In-patient care in the CR - Health services total	101
18.	In-patient care in regions - Health services total	
	Prague City	103
	Region Středočeský	105
	Region Jihočeský	106
	Region Plzeňský	107
	Region Karlovarský	109
	Region Ústecký	110
	Region Liberecký	112
	Region Královéhradecký	114
	Region Pardubický	115
	Region Vysočina	116
	Region Jihomoravský	117
	Region Olomoucký	119
	Region Zlínský	120
	Region Moravskoslezský	121
19.	In-patient care in the CR - founded by Ministry of Health.....	123
20.	In-patient care in the CR - founded by Regional Administration.....	125
21.	In-patient care in the CR - founded by municipality or city administration	126
22.	In-patient care in the CR - founded by physical person, church or other legal body	127
23.	In-patient care in the CR - founded by other central organs.....	129
24.	Provision of health care in districts - Health services total	130
25.	Provision of primary health care in districts - Health services total.....	133
	Survey of terms used in the publication and their English translation	137

Úvod

Publikace „Síť zdravotnických zařízení“ vychází pravidelně od roku 1994. Údaje jsou čerpány z Registru zdravotnických zařízení (RZZ), jehož provozovatelem je Ústav zdravotnických informací a statistiky ČR (ÚZIS ČR). Do roku 1996 byly k dispozici jen údaje za zdravotnictví bez ostatních centrálních orgánů, od roku 1997 má ÚZIS ČR informace za zdravotnictví celkem tj. včetně zařízení ostatních centrálních orgánů. Účelem publikace je pravidelně informovat o změnách ve struktuře sítě zdravotnických zařízení (včetně změn v počtu lékařů a lůžek) a o postupu privatizace ve zdravotnictví.

Registr zdravotnických zařízení obsahuje základní informace o právních subjektech a zdravotnických zařízeních v nich začleněných (včetně detašovaných pracovišť), členěné do dvou skupin:

- identifikační informace o zařízeních (identifikační číslo organizace, pořadové číslo začleněného zařízení, druh vlastnictví, zřizovatel, název zařízení, adresa, telefon a fax zařízení, druh zařízení, datum zahájení provozu, účetnictví, které organizace vede);
- informace o vnitřním členění zařízení do oddělení a pracovišť, počtu lékařů a zdravotnických pracovníků nelékařů - zkr. ZPBD (z. č. 96/2004 Sb. §5–§21a), lůžek a míst.

Od roku 2002 má Registr zdravotnických zařízení webovou aplikaci a je aktualizován průběžně po celý rok. Vstupním formulářem je Z (MZ) 1–99 „Hlášení vzniku, změny, zániku zdravotnického zařízení“, schválený ČSÚ pro Ministerstvo zdravotnictví ČV 275/2011 Sb. ze dne 26. 9. 2011 v rámci Programu statistických zjišťování na rok 2012.

Vzhledem k tomu, že Program na rok 2012 byl schválen a vydán ve Vyhlášce v září 2011, nebyla v textu a ani v tabulkách použita nová terminologie dle platného zákona č. 372/2011 Sb., o zdravotních službách, který nabyl účinnosti od 1. 4. 2012, a který především nahradil dosud platný zákon č. 20/1966 Sb., o péči o zdraví lidu, ve znění pozdějších předpisů.

Introduction

The publication „Network of health establishments“ is issued annually since 1994. Data for processing are taken from the Registry of health establishments maintained by Institute of Health Information and Statistics of the CR (IHIS CR). Until 1996 data were only available for Health services without other central organs, since 1997 IHIS CR receives data in Health services total i.e. including health establishments of other central organs. The purpose of this publication is to inform regularly about changes in the structure of the network of health establishments (including changes in numbers of physicians and beds) and about progress of privatisation in the Health Sector.

Registry of health establishments contains basic information on legal subjects and health facilities aggregated in them (including detached units) classified in 2 groups:

- information identifying the establishments (ID number of the institution, rank number of the establishment aggregated in the institution, type of ownership, founder, name of the establishment, address, telephone and fax numbers, kind of facility, date of beginning of activity, type of accounting);
- information on inner structure of the establishment into departments and units (workplaces), number of physicians and paramedical personnel (Act No. 96/2004, §5–§21a) number of beds and places.

The Registry of health establishments has a web application and is updated continuously. The input form is Z (MZ) 1–99 „Information about a creation, change, end of the establishment“, approved by CSO for Ministry of Health Act No. 275/2011 from 26. 9. 2011 in the framework of the Programme of statistical investigations for 2012.

Since the Programme for 2012 was approved and issued in the Regulation in September 2011, was not in the text and in tables or use the new terminology of the present Act No. 372/2011 Coll., On health services, which came into effect from 1th April 2012 and which mainly replace currently valid Act No. 20/1966 Coll., On Health Care, as amended.

Nové kategorie zdravotnických pracovníků

V roce 2004 vstoupil v ČR v účinnost zákon č. 96/2004 Sb., který nově definuje kategorie zdravotnických pracovníků a upravuje v souladu s právem Evropského společenství podmínky získávání odborné a specializované způsobilosti k výkonu zdravotnického povolání, celoživotní vzdělávání zdravotnických pracovníků a podmínky uznávání způsobilosti k výkonu zdravotnického povolání pro státní příslušníky členských států EU a pro státní příslušníky mimo členské státy EU. V souladu s tímto zákonem byla v Registru zdravotnických zařízení dosud sledovaná kategorie „Střední zdravotničtí pracovníci“ (SZP) nahrazena kategorií „Zdravotničtí pracovníci nelékaři s odbornou způsobilostí“ (ZPBD), zahrnující pracovníky ze zákona 96 § 5 až § 21a.

Původně sledovaná kategorie „Střední zdravotničtí pracovníci“ (SZP) zahrnovala:

- sestry (všeobecné, dětské, ženské, dietní, ostatní)
- rehabilitační pracovníky
- asistenty hygienické služby
- laboranty (zdravotní, farmaceutické, radiologické)
- zubní techniky

Nově sledovaná kategorie „Zdravotničtí pracovníci nelékaři s odbornou způsobilostí“ (ZPBD) zahrnuje následující odborné způsobilosti:

- všeobecná sestra
- porodní asistentka
- ergoterapeut
- radiologický asistent
- zdravotní laborant
- zdravotně sociální pracovník
- optometrista
- ortoptista
- asistent ochrany a podpory veřejného zdraví
- ortotik-protetik
- nutriční terapeut
- zubní technik
- dentální hygienistka
- zdravotnický záchranář
- farmaceutický asistent
- biomedicínský technik
- biotechnický asistent
- radiologický technik
- adiktolog

Zdravotnická zařízení v roce 2012

Vzhledem k tomu, že Program na rok 2012 byl schválen a vydán ve Vyhlášce v září 2011, nebyla v textu a ani v tabulkách použita nová terminologie (viz Úvod).

Koncem roku 2012 bylo v České republice evidováno 28 753 zdravotnických zařízení¹ (o 303 více než v roce 2011), z toho 20 224 samostatných ambulantních ordinací (oproti roku 2011 nárůst o 103 zařízení).

Rozdělíme-li zařízení dle zřizovatele, pak:

- 213 zařízení bylo státních - zřizovatel Ministerstvo zdravotnictví (117 zařízení) a ostatní centrální orgány (96 zařízení),
- 28 540 zařízení bylo nestátních (zřizovatel kraj - 149 zařízení; zřizovatel město nebo obec - 169; zřizovatel fyzická osoba, církev, jiná právnická osoba - 28 222).

Ve všech zdravotnických zařízeních pracovalo koncem roku v přepočtu na celé úvazky (včetně smluvních pracovníků) 46 968 lékařů a 107 478 samostatných zdravotnických pracovníků nelékařů s odbornou způsobilostí (ZPBD)². V průměru připadalo v ČR na 1 lékaře 224 obyvatel.

Ve státních zařízeních (zřizovatel MZ a ostatní centrální orgány) pracovalo 19,6 % všech lékařů a 25,6 % všech ZPBD, lůžkový fond státních zařízení ústavní péče představoval 29,2 % z celku. V zařízeních územních orgánů, kde je zřizovatelem kraj nebo město/obec, pracovalo 10,1 % všech lékařů a 15,1 % ZPBD, z toho v krajských zařízeních pracovalo 7,3 % všech lékařů a 10,9 % ZPBD. Kraje (jako zřizovatelé) spravovaly 55 lůžkových zařízení a jejich lůžkový fond představoval 10,5 % z celkového lůžkového fondu ČR. Lůžka v soukromých zařízeních zřizovaných fyzickou osobou, církví nebo jinou právnickou osobou (vč. obchodních společností v majetku kraje nebo města/obce) tvořila 55,3 % všech lůžek a pracovalo v nich 70,3 % všech lékařů a 59,4 % ZPBD.

V roce 2012 pracovalo v **ambulantní péči**³ 71,1 % všech lékařů a 51,0 % všech ZPBD. Měřena úvazky lékařů byla ambulantní péče z 81,7 % poskytována v zařízeních soukromých. Primární péči (o děti, dorost a dospělé, gynekologickou a stomatologickou) zajišťovalo 46,4 % ambulantních lékařů, 53,6 % tvořili ambulantní specialisté. Na 1 ambulantního lékaře (včetně diagnostických služeb) připadalo v průměru 315 obyvatel.

¹ Včetně detašovaných pracovišť.

² Podle zákona č. 96/2004, § 5 až § 21a do skupiny ZPBD (zdravotnický pracovník nelékař, pracující bez odborného dohledu) patří: všeobecná zdravotní sestra, porodní asistentka, ergoterapeut, radiologický asistent, zdravotní laborant, zdravotně sociální pracovník, optometrista, ortoptista, asistent ochrany veřejného zdraví, ortotik-protetik, nutriční terapeut, zubní technik, dentální hygienistka, zdravotnický záchranář, farmaceutický asistent, biomedicínský technik, biotechnický asistent, radiologický technik, adiktolog.

³ Pokud není uvedeno jinak, pak se jedná o ambulantní péči v samostatných ambulantních a lůžkových zařízeních.

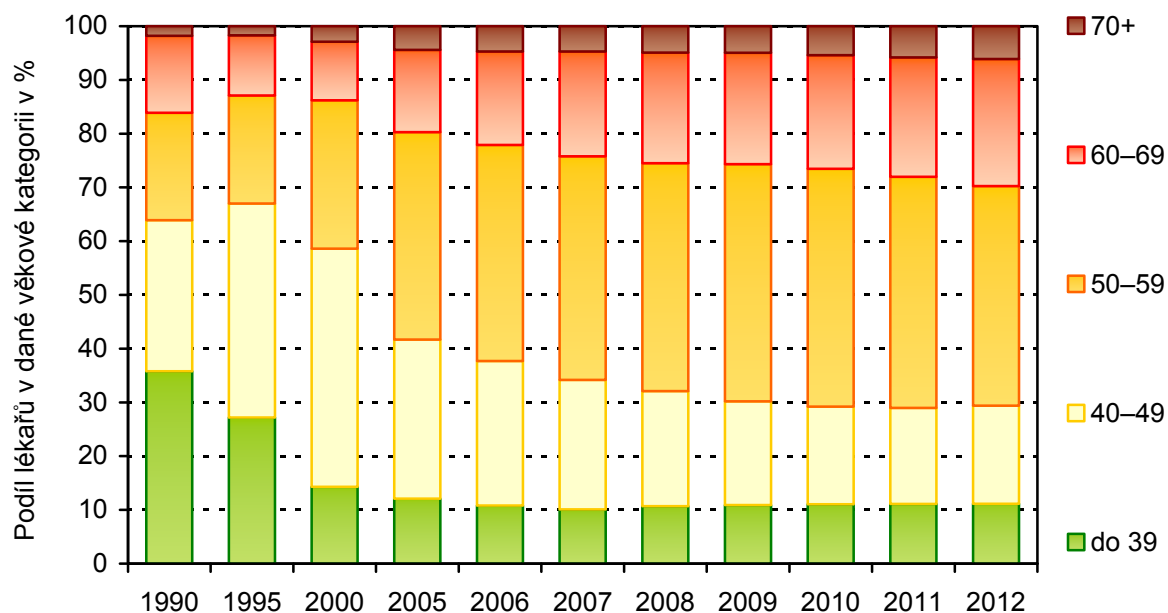
Co se týká dostupnosti **primární péče** o dospělé, děti a dorost v krajích, je poměrně rozdílná, stejně tak zajištění gynekologické a stomatologické primární péče vykazuje dlouhodobě výrazné mezikrajové rozdíly⁴.

- Na 1 primárního lékaře pro děti, dorost i dospělé připadalo v roce 2012 v ČR v průměru 1 402 obyvatel (maximum - Středočeský kraj 1 683 osob, minimum Hl. m. Praha 1 185 osob). Na 1 praktického pediatra pak připadalo v průměru 979 osob ve věku 0 až 19 let, na 1 praktického lékaře pro dospělé pak v průměru 1 569 osob starších 19 let.
- Na 1 praktického zubního lékaře připadalo v průměru 1 596 obyvatel (maximum Středočeský kraj 2 246 osob, minimum Hl. m. Praha 1 028 osob).
- Na 1 praktického gynekologa připadalo v ČR průměru 3 840 žen (maximum Pardubický kraj 5 478 žen, minimum Hl. m. Praha 2 272 žen).

Věkové složení lékařů primární péče v roce 2012

	do 39 let	40–49 let	50–59 let	60–69 let	70+
Praktičtí lékaři pro dospělé	11,1	18,2	40,9	23,6	6,1
Praktičtí lékaři pro děti a dorost	3,7	18,2	43,6	30,5	4,1
Praktičtí lékaři gynekologové	6,9	21,3	36,1	29,0	6,7
Praktičtí zubní lékaři	24,4	15,0	34,3	23,4	2,9

Vývoj věkového složení praktických lékařů pro dospělé



⁴ Členěno dle sídla zdravotnického zařízení.

V lůžkové péči⁵ pracovalo koncem roku 2012 celkem 11 979 lékařů a 41 326 ZPBD. Na 10 000 obyvatel ČR připadalo v průměru 76,4 lůžek (v nemocnicích 55,9 a v odborných léčebných ústavech 20,4 lůžek). Lůžkový fond soukromých zařízení (spravovaných fyzickou osobou, církví, nebo jinou právnickou osobou) představoval 44,5 % z celku.

Lůžková zařízení byla koncem roku 2012 složena z:

- 188 nemocnic s celkem 58 832 lůžky. Počet akutních lůžek klesl o 3,5 % (1 507 lůžek), naopak nepatrný nárůst zaznamenala lůžka následné péče, a to o 3 lůžka. Sociálně pobytové služby poskytovalo 102 zařízení ústavní péče, která měla na tyto služby vyčleněno celkem 1 795 lůžek (oproti roku 2011 nárůst o 8,3 %).
- 160 odborných léčebných ústavů (vč. ozdravoven a hospiců, bez lázní) s 21 470 lůžky. Lůžka v psychiatrických léčebnách představovala z celkového počtu 42,4 % (9 097 lůžek), lůžka v léčebnách pro dlouhodobě nemocné 33,6 % (7 204 lůžek). Nejvýraznější pokles lůžkového fondu zaznamenaly v průběhu roku 2012 psychiatrické léčebny (o 157 lůžek) a léčebny TBC a respiračních nemocí (o 40 lůžek). Nárůst počtu lůžek byl zaznamenán v léčebnách pro dlouhodobě nemocné (o 32 lůžek), v hospicích (o 8 lůžek) a v ostatních odborných léčebných ústavech pro dospělé (o 2 lůžka).
- 89 lázeňských léčeben s 26 196 lůžky (proti roku 2011 kapacita lázeňského lůžkového fondu klesla o 639 lůžek).

Samostatná ambulantní zařízení:

V roce 2012 vykazovalo činnost celkem 24 669 ambulantních zařízení s 24 301 lékaři a 31 583 ZPBD. Mezi tato zařízení spadají sdružená ambulantní zařízení (polikliniky), zdravotnická střediska, samostatné ordinace praktických lékařů a ostatní ambulantní zařízení⁶. Oproti roku 2011 došlo k navýšení o 127 zařízení, z nichž největší nárůst zaznamenaly samostatné ordinace odborného lékaře specialisty (o 83 zařízení). Pokles zaznamenala samostatná ordinace PL pro děti a dorost (o 16 zařízení) a PL gynekologa (o 7 zařízení). K navýšení došlo také u počtu míst, kdy v roce 2011 bylo evidováno 822 míst a v roce 2012 to bylo 866, tj. více než 5% nárůst. Dlouhodobě nejvíce míst je evidováno v hemodialyzačních střediscích (HDS). Nejvýraznější nárůst počtu míst zaznamenaly samostatné ordinace lékaře specialisty, hemodialyzační střediska a sdružená ambulantní zařízení - velká. Pokles byl evidován pouze u PL - gynekologa, kde byl počet míst snížen o 2 (z původních 17 míst na 15 míst).

⁵ Bez ambulantní péče a lázeňských léčeben.

⁶ Ostatní ambulantní zařízení zahrnuje: samostat. zařízení psychologa/logopeda, samostatná zařízení dalších nelékařů, samostatné laboratoře, samostatná zařízení transfúzní služby, samost. lékařské služby první pomoci a další ambulantní zařízení.

Zvláštní zdravotnická zařízení:

Pokud jde o zvláštní zdravotnická zařízení (kojenecké ústavy a dětské domovy, stacionáře pro děti i dospělé, jesle, dopravní a záchranná zdravotnická služba a záchytné stanice), i v roce 2012 pokračoval pokles počtu míst v těchto zařízeních (z 5 116 míst v roce 2011 na 5 016 míst v roce 2012, tj. pokles téměř o 2 %). Z této skupiny zařízení zaznamenaly nárůst pouze zařízení dopravní a záchranné zdravotnické služby, a to o 4 zařízení. Celkový počet se však oproti roku 2011 nezměnil a čítal 383 zařízení.

Zařízení lékárenské péče:

Lékařskou péči v ČR poskytovalo ke konci roku 2012 celkem 2 736 lékáren a 464 výdejen zdravotnických prostředků (vč. odloučených pracovišť). Oproti roku 2011 tak došlo k opětovnému nárůstu (o 192 zařízení, v tom 66 lékáren a 126 výdejen zdravotnických prostředků⁷). Na 1 lékárnou připadalo v průměru 3 844 obyvatel. Síť lékáren není zcela rovnoměrně rozložená a koncentruje se spíše do větších měst. Zařízení lékárenské péče doplňuje Státní ústav pro kontrolu léčiv se sídlem v Praze, který má 2 detašovaná pracoviště.

Orgány ochrany veřejného zdraví:

Do těchto zařízení spadá Státní zdravotní ústav, krajské hygienické stanice, zdravotní ústavy a další zařízení hygienické služby. V roce 2012 bylo evidováno celkem 19 zařízení ochrany veřejného zdraví, což bylo o 12 zařízení méně než v roce 2011.

Zařízení dalšího vzdělávání:

Zařízení dalšího vzdělávání zahrnuje dlouhodobě pouze 2 zařízení, a to Institut postgraduálního vzdělávání ve zdravotnictví se sídlem v Praze a Národní centrum ošetřovatelství a nelékařských zdravotnických oborů se sídlem v Brně.

Ostatní zdravotnická zařízení:

V roce 2012 byla tato zařízení rozdělena na ostatní organizace MZ (7 zařízení), kam spadá např. Národní lékařská knihovna, ÚZIS ČR nebo Koordinační středisko pro zdravotnické informační systémy, a ostatní zdravotnická zařízení, která zahrnují např. očkovací střediska či poradenská zařízení (37 zařízení).

Závěr

Struktura a zajištění sítě zdravotnických zařízení je v České republice dlouhodobě stabilizovaná. Pokles podílu lékařů primární péče na celkovém počtu ambulantních lékařů byl zastaven a mírně narostl. Klesl i počet akutních lůžek v nemocnicích. Po devíti letech došlo k nárůstu využití lůžek v nemocnicích, a to u všech druhů poskytované péče. Výrazný nárůst zaznamenaly zařízení lékárenské péče, z nich zejména oční optiky s optometristou, které jsou registrovány jako zdravotnické zařízení.

⁷ Z toho 71 očních optik registrovaných jako poskytovatel zdravotní péče, jejichž výrazný nárůst je zaznamenán od roku 2011.

Značky v tabulkách

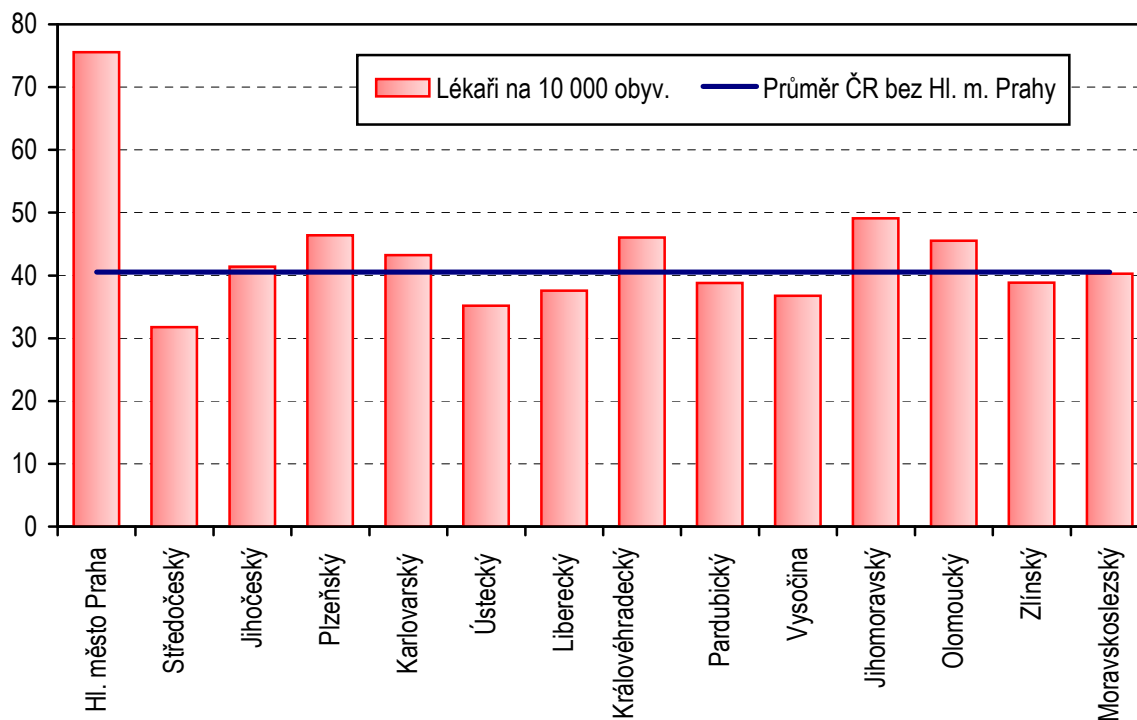
Ležatá čárka (-)	v tabulce na místě čísla značí, že se jev nevyskytoval
Nula (0; 0,0; 0,00)	znamená, že se jev vyskytl, ale hodnota vypočteného ukazatele je menší než polovina jednotky použité v tabulce
Tečka (.)	na místě čísla značí, že údaj není k dispozici nebo je nespolehlivý
Ležatý křížek (x)	značí, že zápis není možný z logických důvodů

Symbols in the tables

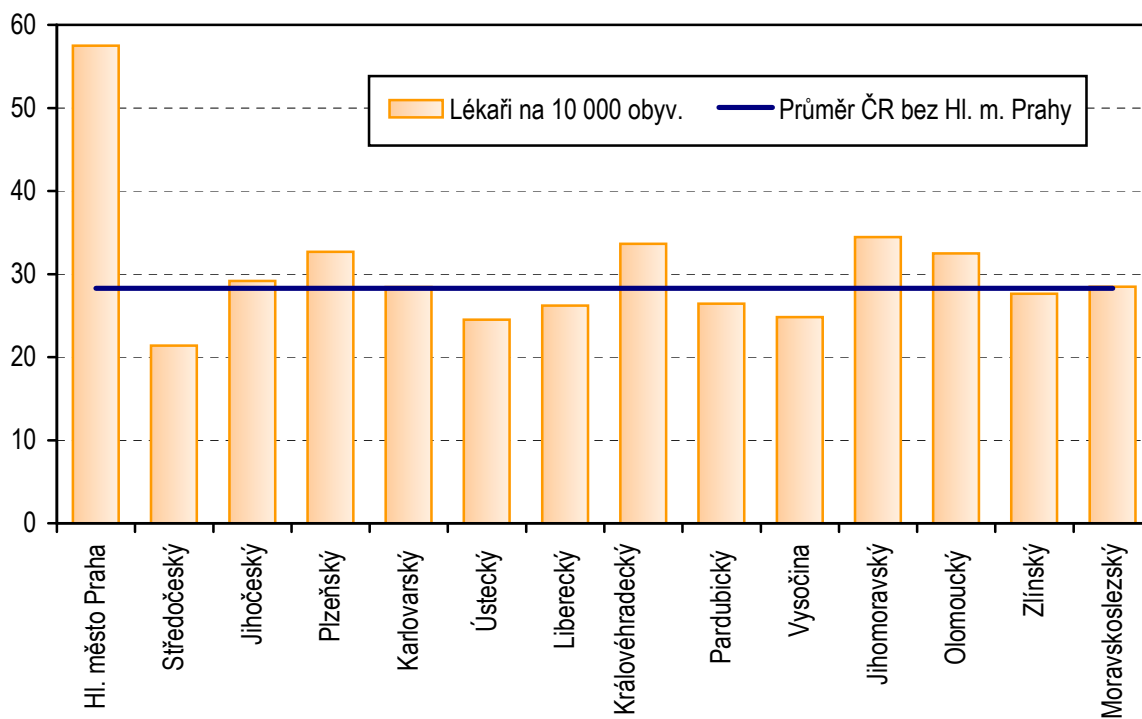
A dash (-)	<i>in place of a number indicates that the phenomenon did not occur</i>
0 or 0,0 or 0,00	<i>indicates that the phenomenon occurred, but the value of calculated indicator is less than half of unit used in table</i>
A dot (.)	<i>in place of a number indicates that the number is not available or cannot be relied on</i>
A skew cross (x)	<i>indicates that the entry is not applicable for logical reasons</i>

Léčebně preventivní péče v ČR v roce 2012 (zdravotnictví celkem)

Lékaři celkem (přepočtený počet)

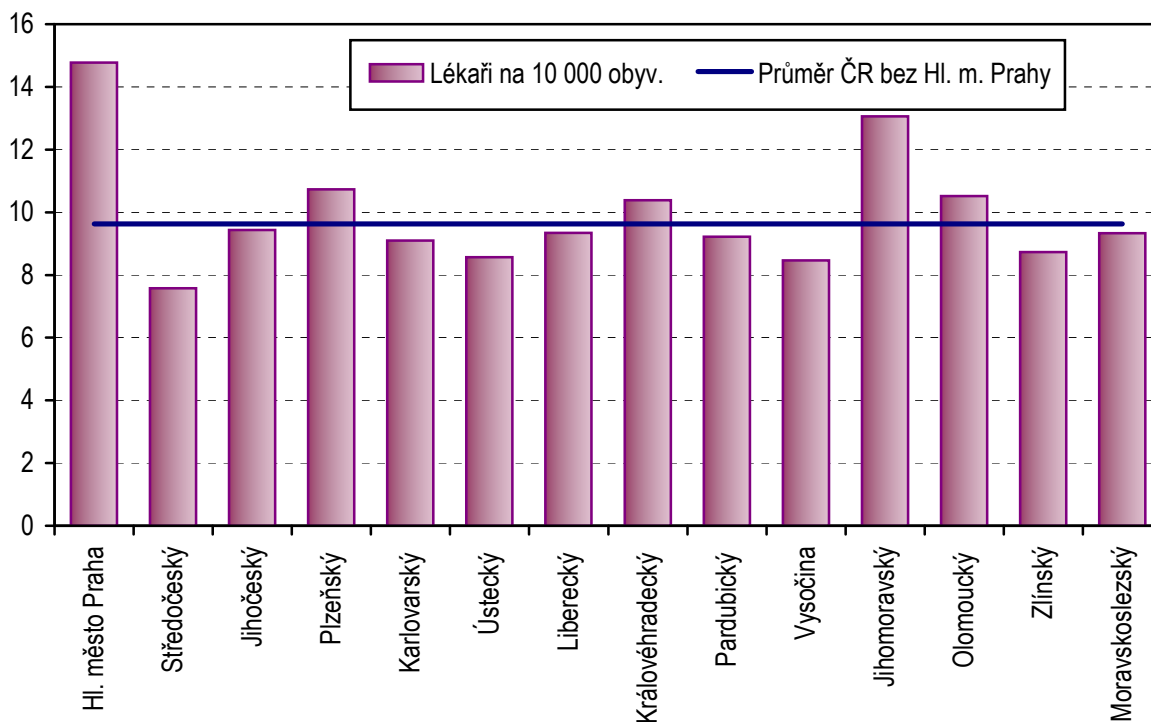


Lékaři v ambulantní péči (přepočtený počet)

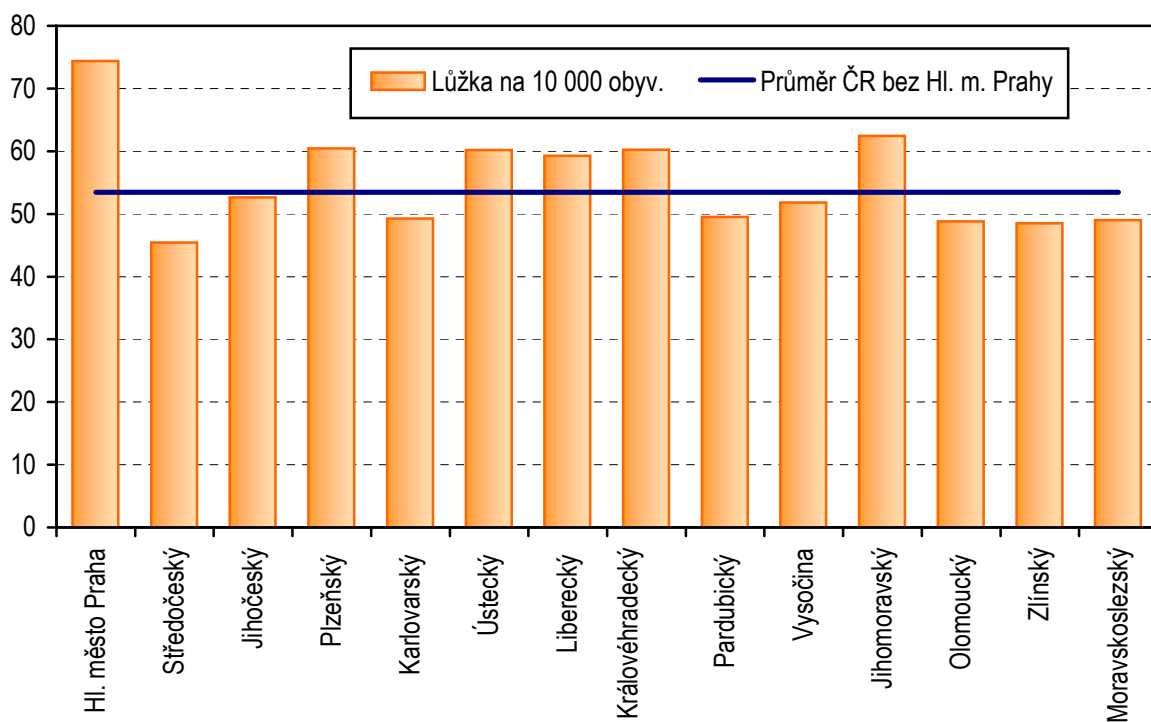


Léčebně preventivní péče v ČR v roce 2012 (zdravotnictví celkem)

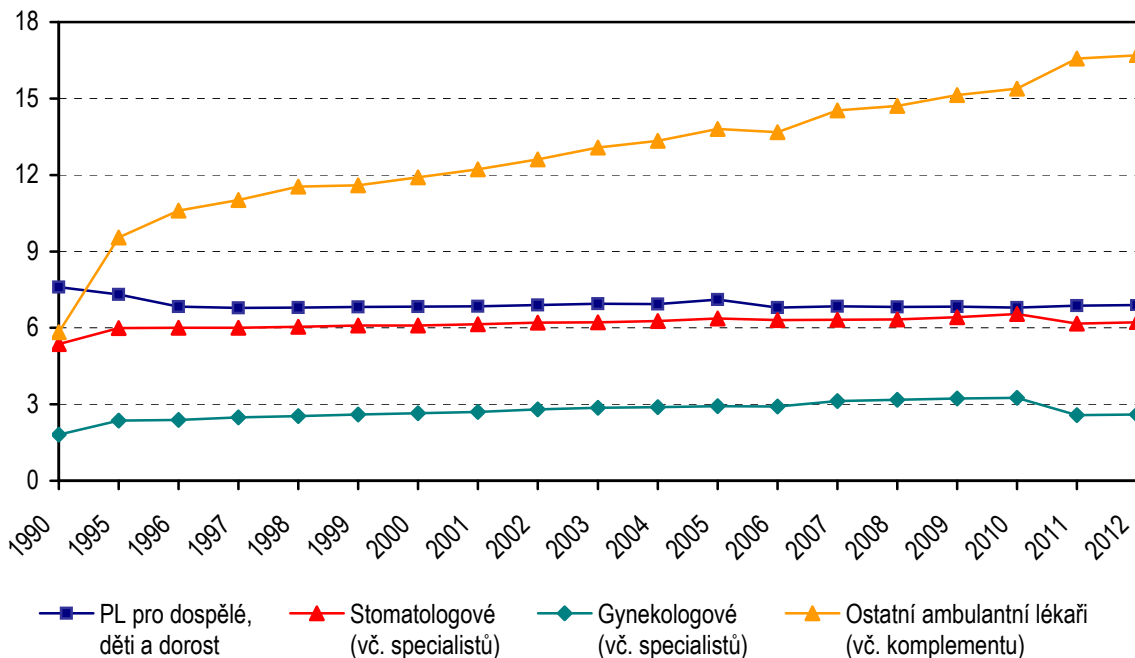
Lékaři v lůžkových částech nemocnic (přepočtený počet)



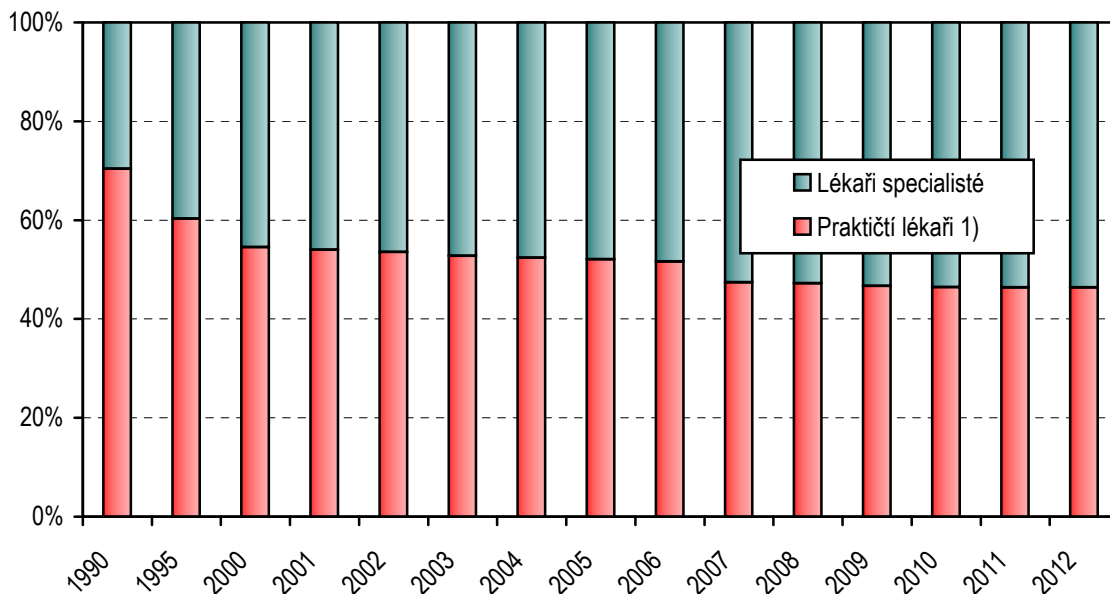
Lůžka v nemocnicích



**Vývoj počtu ambulantních lékařů v ČR (1990–2012)
na 10 000 obyvatel
(zdravotnictví bez ostatních centrálních orgánů)**

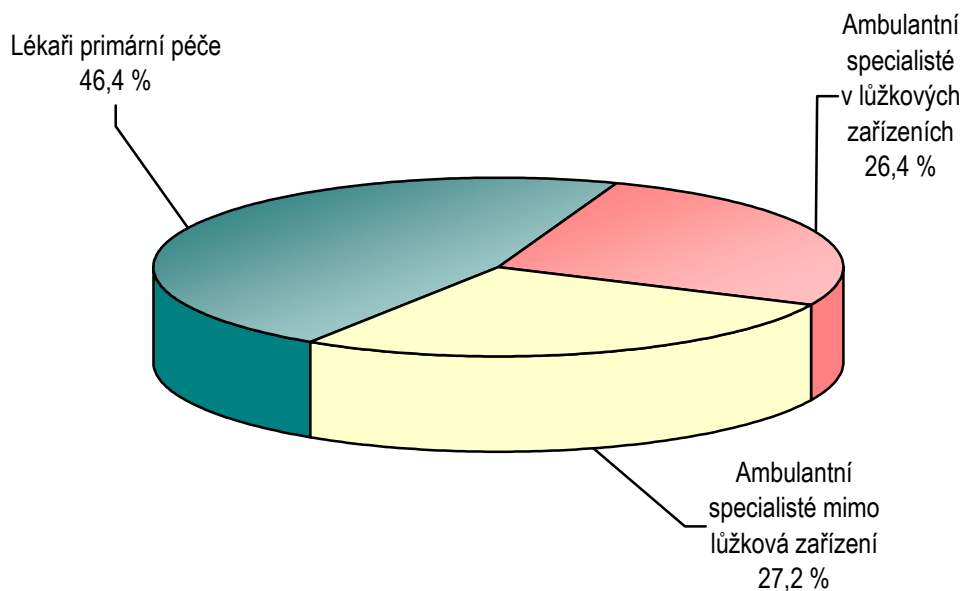


**Podíl praktických lékařů na celkové ambulantní péči
v roce 2012
(zdravotnictví bez ostatních centrálních orgánů)**

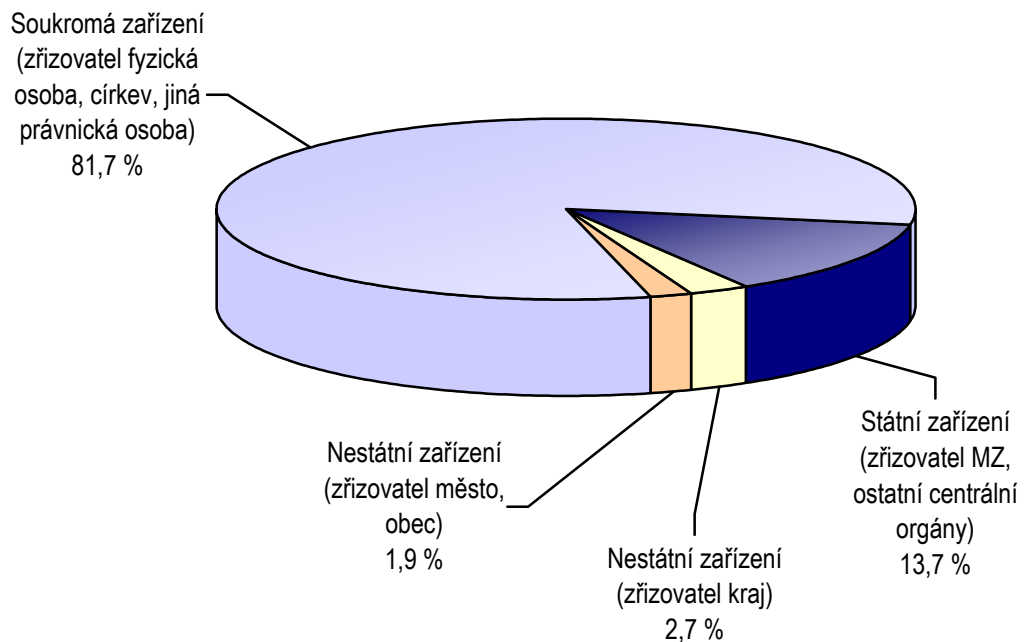


1) PL - dospělí; PL - děti, dorost; PL - stomatolog; PL - gynekolog

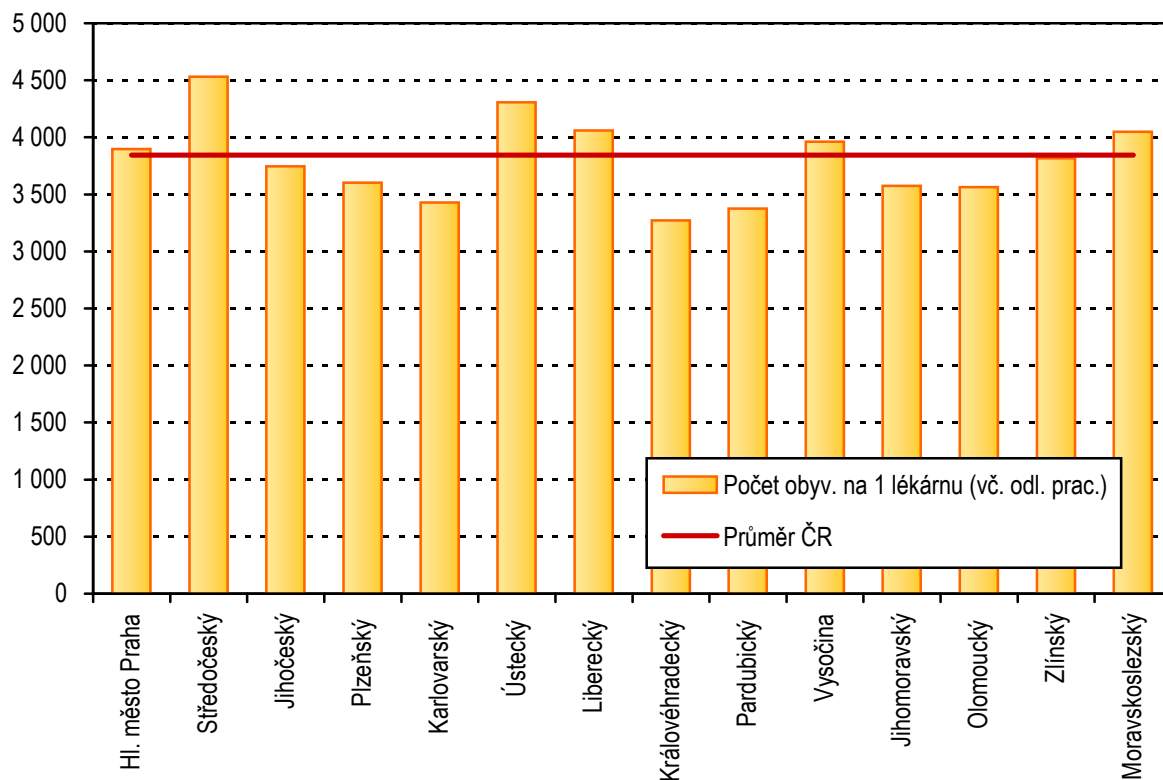
Ambulantní péče (vč. komplementu) v roce 2012



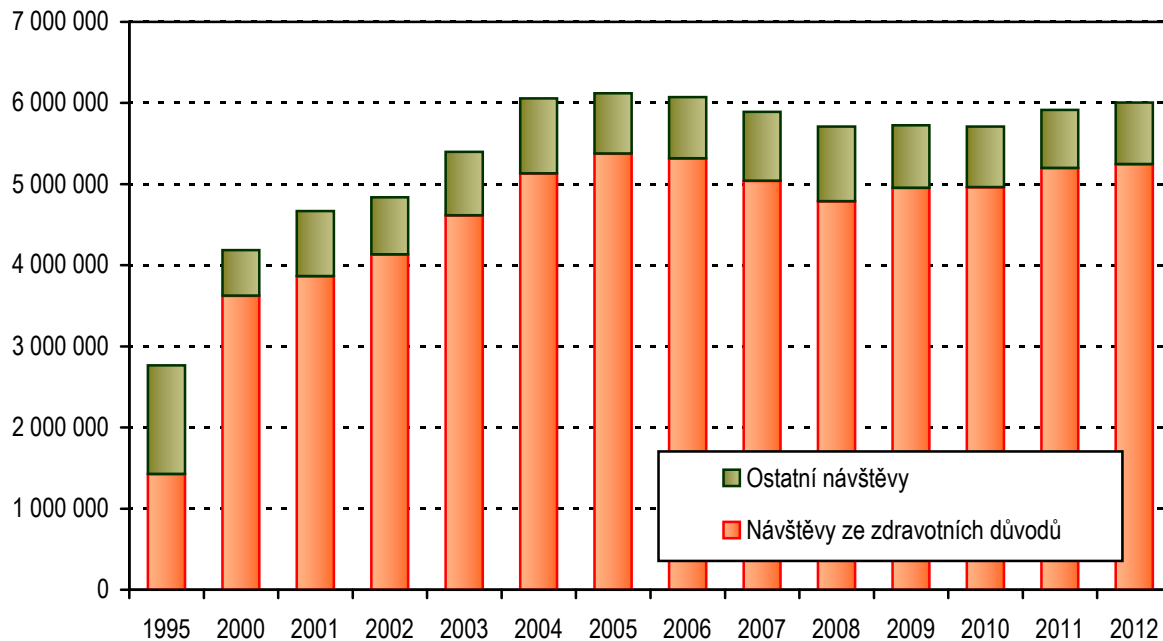
Struktura ambulantních zařízení dle zřizovatele v roce 2012



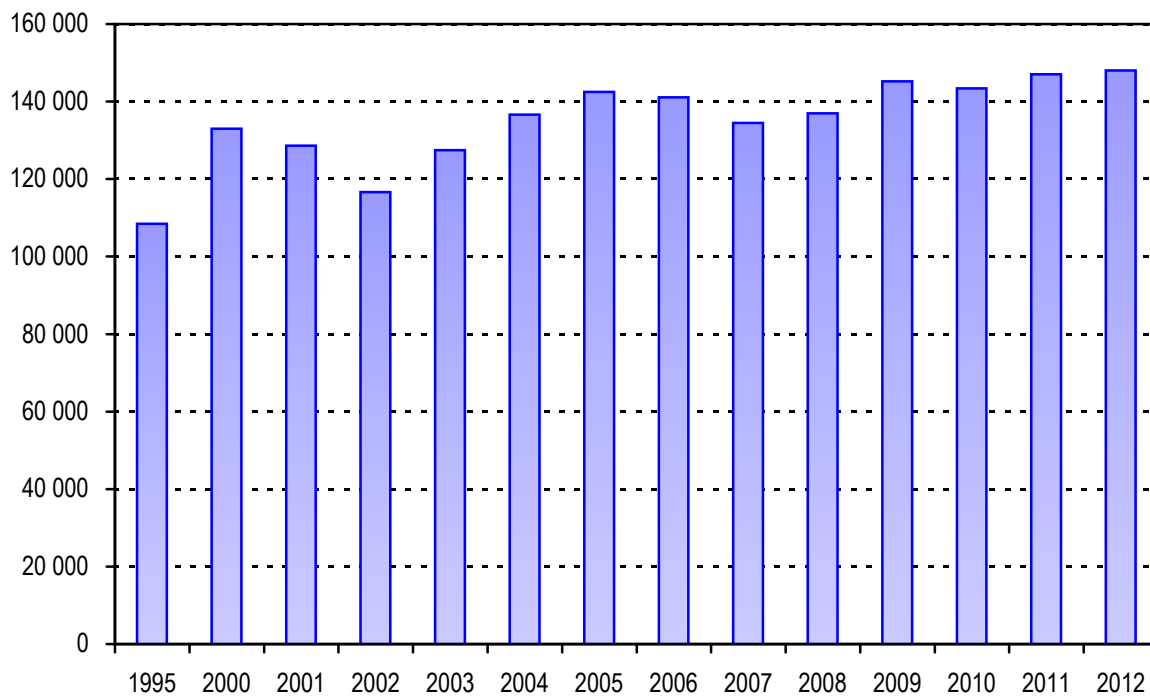
Počet obyvatel na 1 lékárnu (vč. odloučených pracovišť)



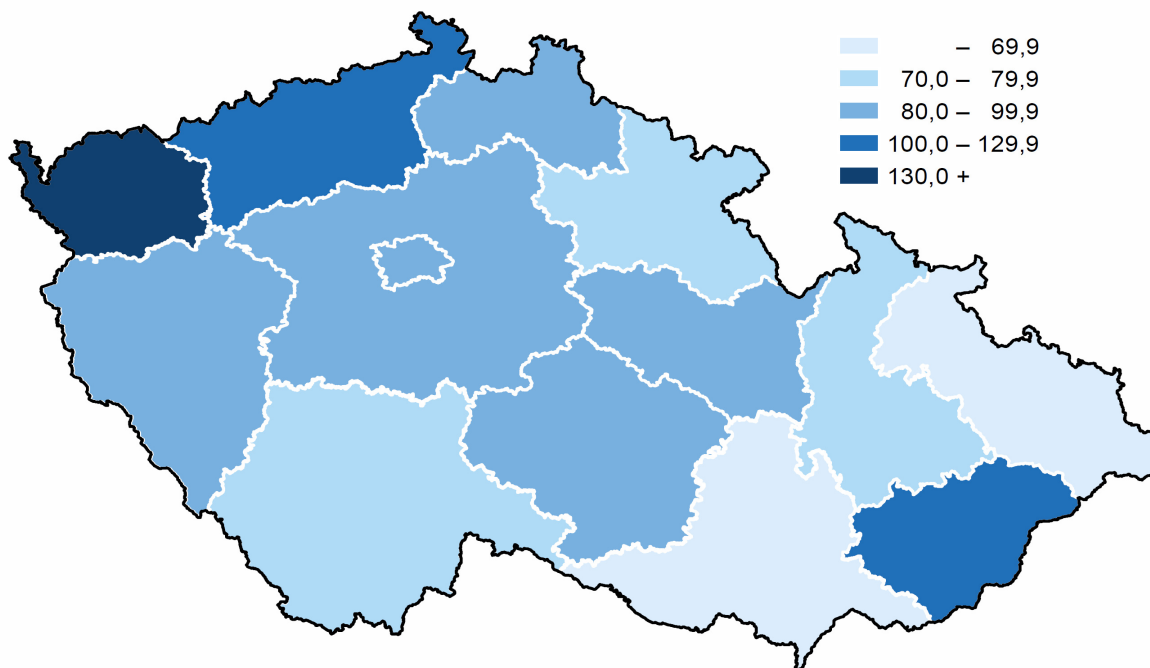
Domácí zdravotní péče - počet návštěv



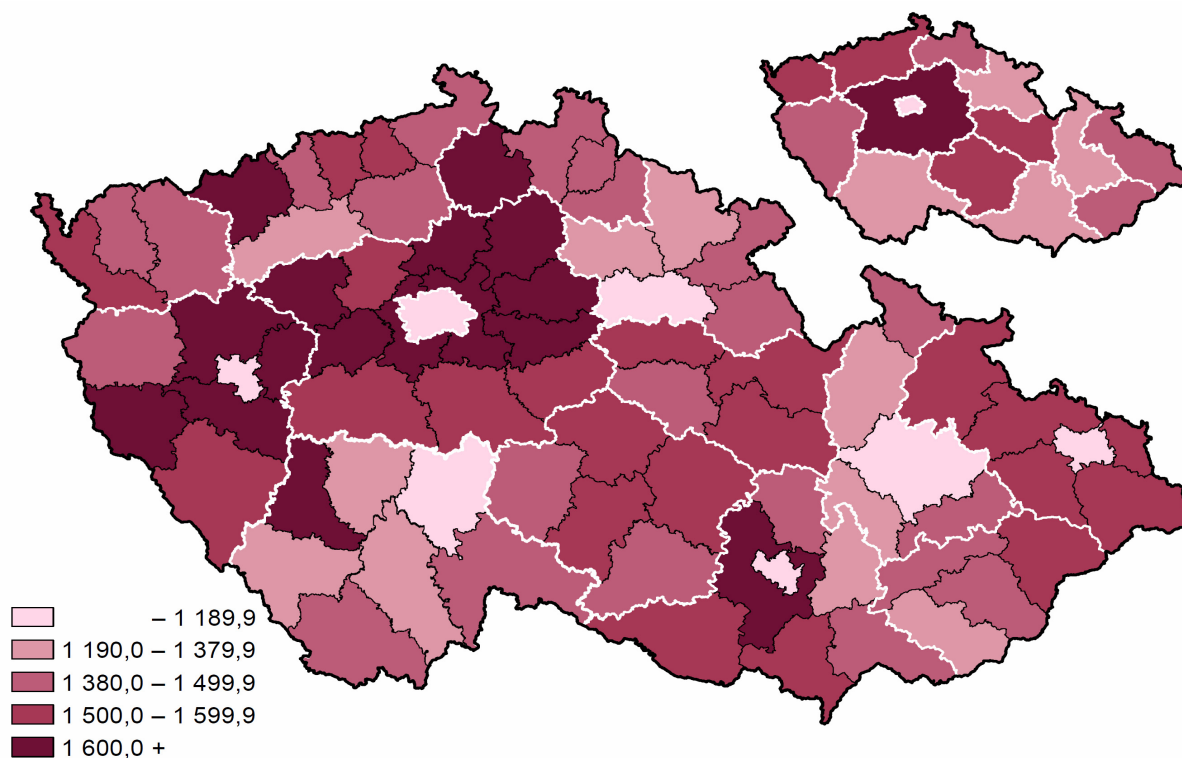
Počet klientů domácí zdravotní péče



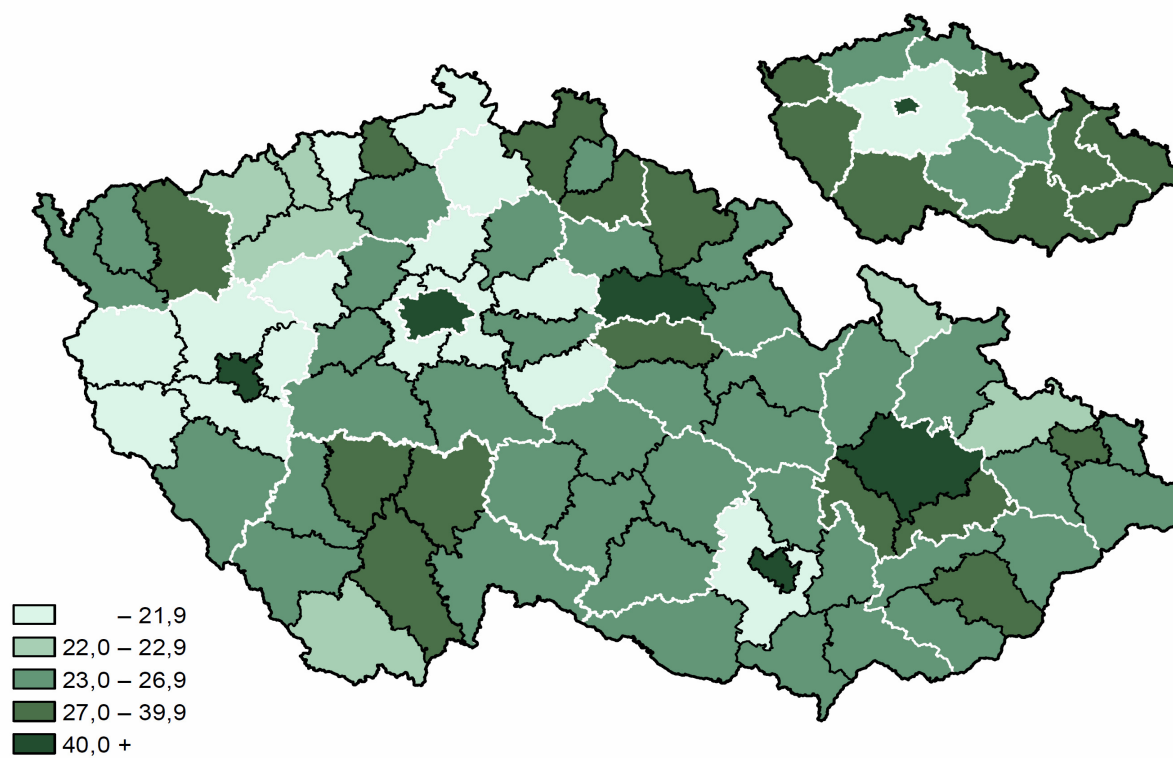
**Lůžka následné ošetrovatelské péče v nemocnicích, LDN a hospicích
v roce 2012 na 10 000 obyvatel starších 65 let**



Počet obyvatel na 1 praktického lékaře pro dospělé, děti a dorost v roce 2012



Počet ambulantních lékařů na 10 000 obyvatel v roce 2012



1. Sít' zdravotnických zařízení v ČR - zdravotnictví celkem

Druh zařízení	Počet zařízení	Přepočtený počet lékařů	Přepočtený počet ZPBD	Lůžka	Místa
fakultní nemocnice (včetně ambulantní části)	10	6 043,31	16 910,26	13 258	166
nemocnice (včetně ambulantní části)	146	13 423,09	39 895,98	43 004	620
nemocnice násl. péče (včetně ambulantní části)	32	289,42	1 059,46	2 570	-
nemocnice celkem	188	19 755,82	57 865,70	58 832	786
léčebny pro dlouhodobě nemocné	73	384,94	1 997,74	7 204	4
léčebny TBC a respiračních nemocí - dospělí	8	40,16	198,75	667	-
psychiatrické léčebny - dospělí	18	570,39	3 044,67	8 847	-
rehabilitační ústavy - dospělí	6	64,43	312,91	1 153	-
ostatní odborné léčebné ústavy - dospělí	13	147,84	597,11	1 813	-
dětské psychiatrické léčebny	3	15,05	95,21	250	-
ostatní dětské odborné léčebné ústavy	8	22,71	110,81	541	-
ozdravovny a sanatoria (celodenní)	6	1,61	20,20	425	-
hospic	16	36,72	217,95	468	-
další lůžková zařízení	7	33,76	65,97	102	11
odborné léčebné ústavy celkem	158	1 317,61	6 661,32	21 470	15
lázeňské léčebny - dospělí	88	289,79	942,78	25 891	-
dětské lázeňské léčebny	1	3,07	32,87	305	-
lázně celkem	89	292,86	975,65	26 196	-
sdužená ambulantní zařízení	195	1 676,36	2 399,67	x	57
zdravotnická střediska	128	395,87	628,30	x	26
samost. ordinace prakt. lékaře pro dospělé	4 419	4 668,13	4 403,90	x	-
samost. ordinace prakt. lék. pro děti a dorost	2 007	2 026,92	1 963,64	x	-
samost. ordinace prakt. lékaře stomatologa	5 599	6 388,78	5 588,20	x	-
samost. ordinace prakt. lékaře gynekologa	1 202	1 254,82	1 334,15	x	15
samost. ordinace odborného lék. specialisty	6 997	7 297,79	7 393,01	x	107
ostatní ambulantní zařízení	4 122	591,97	7 871,76	x	661
samostatná ambulantní zařízení celkem	24 669	24 300,64	31 582,63	x	866
kojenecké ústavy a dětské domovy	32	31,66	824,22	x	1 565
dětské stacionáře a centra	30	10,72	144,89	x	1 233
jesle a další dětská zařízení	44	0,19	188,36	x	1 397
stacionáře pro dospělé	31	42,27	81,73	x	669
dopravní a záchranná zdravotnická služba	225	1 025,88	3 087,20	x	-
ostatní	21	40,45	73,81	x	152
zvláštní zdravotnická zařízení celkem	383	1 151,17	4 400,21	x	5 016

1. Sít' zdravotnických zařízení v ČR - zdravotnictví celkem

Druh zařízení	Počet zařízení	Přepočtený počet lékařů	Přepočtený počet ZPBD	Lůžka	Místa
lékárny	2 488	0,40	4 855,03	x	x
výdejny	343	0,70	539,23	x	x
ostatní	1	-	-	x	x
zařízení lékárenské péče celkem ¹⁾	2 832	1,10	5 394,26	x	x
orgány ochrany veřejného zdraví	19	137,32	568,20	x	x
ostatní	46	11,38	30,05	x	52
celkem - absolutně	28 384	46 967,90	107 478,02	106 498	6 735
- na 10 000 obyvatel		44,66	102,20	101,27	6,40

¹⁾ Bez odloučených pracovišť

2. Sít' zdravotnických zařízení v krajích - zdravotnictví celkem

Druh zařízení	Počet zařízení	Přepočtený počet lékařů	Přepočtený počet ZPBD	Lůžka	Místa
Hl. m. Praha					
fakultní nemocnice (včetně ambulantní části)	4	2 328,32	6 392,20	5 004	43
nemocnice (včetně ambulantní části)	16	1 792,44	4 668,47	3 786	59
nemocnice násl. péče (včetně ambulantní části)	8	104,64	243,22	485	-
nemocnice celkem	28	4 225,40	11 303,89	9 275	102
léčebny pro dlouhodobě nemocné	11	74,27	332,35	1 283	-
léčebny TBC a respiračních nemocí - dospělí	1	1,00	11,00	35	-
psychiatrické léčebny - dospělí	1	120,05	418,19	1 291	-
ostatní odborné léčebné ústavy - dospělí	2	10,57	35,20	99	-
hospic	1	4,84	19,50	55	-
další lůžková zařízení	1	15,00	31,00	18	11
odborné léčebné ústavy celkem	17	225,73	847,24	2 781	11
sdužená ambulantní zařízení	73	765,56	980,55	x	42
zdravotnická střediska	28	122,69	154,21	x	-
samost. ordinace prakt. lékaře pro dospělé	520	585,61	496,64	x	-
samost. ordinace prakt. lék. pro děti a dorost	240	245,60	228,76	x	-
samost. ordinace prakt. lékaře stomatologa	947	1 154,26	1 031,34	x	-
samost. ordinace prakt. lékaře gynekologa	173	218,61	211,37	x	-
samost. ordinace odborného lék. specialisty	1 288	1 543,23	1 413,67	x	46
ostatní ambulantní zařízení	573	130,44	1 304,22	x	149
samostatná ambulantní zařízení celkem	3 842	4 766,00	5 820,76	x	237
kojenecké ústavy a dětské domovy	2	5,05	77,07	x	150
dětské stacionáře a centra	1	-	6,25	x	111
jesle a další dětská zařízení	7	-	39,00	x	280
stacionáře pro dospělé	9	28,59	28,00	x	195
dopravní a záchranná zdravotnická služba	17	56,85	279,12	x	-
ostatní	4	19,18	10,82	x	17
zvláštní zdravotnická zařízení celkem	40	109,67	440,26	x	753
lékárny	317	0,40	865,41	x	x
výdejny	43	-	104,72	x	x
ostatní	1	-	-	x	x
zařízení lékárenské péče celkem ¹⁾	361	0,40	970,13	x	x
orgány ochrany veřejného zdraví	4	86,37	129,66	x	x
ostatní	15	4,47	23,10	x	52
celkem - absolutně	4 307	9 418,04	19 535,04	12 056	1 155
- na 10 000 obyvatel		75,54	156,68	96,70	9,26

¹⁾ Bez odloučených pracovišť

2. Sít' zdravotnických zařízení v krajích - zdravotnictví celkem

Druh zařízení	Počet zařízení	Přepočtený počet lékařů	Přepočtený počet ZPBD	Lůžka	Místa
Středočeský kraj					
nemocnice (včetně ambulantní části)	21	1 560,24	4 446,08	5 487	50
nemocnice násl. péče (včetně ambulantní části)	4	21,75	128,50	384	-
nemocnice celkem	25	1 581,99	4 574,58	5 871	50
léčebny pro dlouhodobě nemocné	6	35,70	201,07	680	4
psychiatrické léčebny - dospělí	2	40,60	244,45	680	-
rehabilitační ústavy - dospělí	2	21,90	92,00	411	-
ostatní odborné léčebné ústavy - dospělí	2	42,50	126,73	269	-
ostatní dětské odborné léčebné ústavy	2	7,55	32,23	209	-
hospic	2	2,83	27,60	45	-
odborné léčebné ústavy celkem	16	151,08	724,08	2 294	4
lázeňské léčebny - dospělí	4	14,77	59,65	1 162	-
lázně celkem	4	14,77	59,65	1 162	-
sdílená ambulantní zařízení	17	104,70	137,53	x	-
zdravotnická střediska	10	16,96	32,62	x	-
samost. ordinace prakt. lékaře pro dospělé	471	485,78	465,57	x	-
samost. ordinace prakt. lék. pro děti a dorost	236	240,10	231,55	x	-
samost. ordinace prakt. lékaře stomatologa	507	559,67	499,30	x	-
samost. ordinace prakt. lékaře gynekologa	126	123,92	134,95	x	-
samost. ordinace odborného lék. specialisty	579	580,91	514,95	x	21
ostatní ambulantní zařízení	377	27,70	597,39	x	73
samostatná ambulantní zařízení celkem	2 323	2 139,74	2 613,86	x	94
kojenecké ústavy a dětské domovy	5	5,23	96,25	x	201
dětské stacionáře a centra	3	1,23	9,25	x	82
jesle a další dětská zařízení	5	-	16,50	x	113
dopravní a záchranná zdravotnická služba	12	205,09	495,70	x	-
ostatní	3	2,07	5,30	x	14
zvláštní zdravotnická zařízení celkem	28	213,62	623,00	x	410
lékárny	257	-	520,86	x	x
výdejny	40	0,28	53,25	x	x
zařízení lékárenské péče celkem ¹⁾	297	0,28	574,11	x	x
orgány ochrany veřejného zdraví	-	-	-	x	x
ostatní	1	-	-	x	-
celkem - absolutně	2 694	4 101,48	9 169,28	9 327	558
- na 10 000 obyvatel		31,75	70,98	72,20	4,32

¹⁾ Bez odloučených pracovišť

2. Sít' zdravotnických zařízení v krajích - zdravotnictví celkem

Druh zařízení	Počet zařízení	Přepočtený počet lékařů	Přepočtený počet ZPBD	Lůžka	Místa
Jihočeský kraj					
nemocnice (včetně ambulantní části)	7	1 050,52	2 987,00	3 235	76
nemocnice násl. péče (včetně ambulantní části)	2	14,85	63,30	116	-
nemocnice celkem	9	1 065,37	3 050,30	3 351	76
léčebny pro dlouhodobě nemocné	4	24,27	113,19	364	-
léčebny TBC a respiračních nemocí - dospělí	1	3,00	12,47	50	-
psychiatrické léčebny - dospělí	3	15,68	75,17	230	-
dětské psychiatrické léčebny	1	6,45	58,21	150	-
hospic	1	2,40	12,50	30	-
odborné léčebné ústavy celkem	10	51,80	271,54	824	-
lázeňské léčebny - dospělí	5	20,87	46,00	1 588	-
lázně celkem	5	20,87	46,00	1 588	-
sdužená ambulantní zařízení	14	78,29	120,52	x	-
zdravotnická střediska	4	17,00	25,50	x	-
samost. ordinace prakt. lékaře pro dospělé	288	309,53	296,07	x	-
samost. ordinace prakt. lék. pro děti a dorost	122	127,50	122,07	x	-
samost. ordinace prakt. lékaře stomatologa	334	374,85	401,15	x	-
samost. ordinace prakt. lékaře gynekologa	82	78,78	90,33	x	-
samost. ordinace odborného lék. specialisty	369	364,10	380,08	x	16
ostatní ambulantní zařízení	253	39,01	463,37	x	-
samostatná ambulantní zařízení celkem	1 466	1 389,06	1 899,09	x	16
kojenecké ústavy a dětské domovy	1	0,20	11,00	x	30
jesle a další dětská zařízení	2	-	19,00	x	115
dopravní a záchranná zdravotnická služba	16	107,53	240,09	x	-
ostatní	2	0,20	4,58	x	9
zvláštní zdravotnická zařízení celkem	21	107,93	274,67	x	154
lékárny	142	-	236,19	x	x
výdejny	22	0,20	35,49	x	x
zařízení lékárenské péče celkem ¹⁾	164	0,20	271,68	x	x
orgány ochrany veřejného zdraví	1	-	-	x	x
ostatní	1	0,50	-	x	-
celkem - absolutně	1 677	2 635,73	5 813,28	5 763	246
- na 10 000 obyvatel		41,40	91,32	90,53	3,86

¹⁾ Bez odloučených pracovišť

2. Sít' zdravotnických zařízení v krajích - zdravotnictví celkem

Druh zařízení	Počet zařízení	Přepočtený počet lékařů	Přepočtený počet ZPBD	Lůžka	Místa
Plzeňský kraj					
fakultní nemocnice (včetně ambulantní části)	1	694,90	1 939,66	1 839	28
nemocnice (včetně ambulantní části)	9	406,79	1 208,91	1 483	53
nemocnice násl. péče (včetně ambulantní části)	1	11,30	50,90	140	-
nemocnice celkem	11	1 112,99	3 199,47	3 462	81
léčebny pro dlouhodobě nemocné	2	18,33	88,35	350	-
léčebny TBC a respiračních nemocí - dospělí	1	6,85	41,05	155	-
psychiatrické léčebny - dospělí	1	74,27	411,85	1 208	-
hospic	1	2,27	14,84	28	-
další lůžková zařízení	1	1,00	7,80	30	-
odborné léčebné ústavy celkem	6	102,72	563,89	1 771	-
lázeňské léčebny - dospělí	1	3,80	11,00	407	-
lázně celkem	1	3,80	11,00	407	-
sdružená ambulantní zařízení	8	105,57	166,56	x	-
zdravotnická střediska	14	27,40	40,90	x	26
samost. ordinace prakt. lékaře pro dospělé	234	242,34	240,57	x	-
samost. ordinace prakt. lék. pro děti a dorost	101	102,25	102,68	x	-
samost. ordinace prakt. lékaře stomatologa	314	379,21	321,41	x	-
samost. ordinace prakt. lékaře gynekologa	65	59,42	63,00	x	-
samost. ordinace odborného lék. specialisty	385	392,32	381,76	x	-
ostatní ambulantní zařízení	210	54,42	524,71	x	81
samostatná ambulantní zařízení celkem	1 331	1 362,93	1 841,59	x	107
kojenecké ústavy a dětské domovy	2	3,03	66,96	x	142
dětské stacionáře a centra	1	0,75	1,63	x	26
jesle a další dětská zařízení	4	-	11,50	x	73
stacionáře pro dospělé	1	1,27	1,00	x	28
dopravní a záchranná zdravotnická služba	26	67,05	209,77	x	-
ostatní	1	1,50	3,55	x	10
zvláštní zdravotnická zařízení celkem	35	73,60	294,41	x	279
lékárny	140	-	275,29	x	x
výdejny	21	-	23,87	x	x
zařízení lékárenské péče celkem ¹⁾	161	-	299,16	-	x
orgány ochrany veřejného zdraví	2	1,00	1,00	-	x
celkem - absolutně	1 547	2 657,04	6 210,52	5 640	467
- na 10 000 obyvatel		46,40	108,45	98,48	8,15

¹⁾ Bez odloučených pracovišť

2. Sít' zdravotnických zařízení v krajích - zdravotnictví celkem

Druh zařízení	Počet zařízení	Přepočtený počet lékařů	Přepočtený počet ZPBD	Lůžka	Místa
Karlovarský kraj					
nemocnice (včetně ambulantní části)	5	440,96	1 213,02	1 487	-
nemocnice celkem	5	440,96	1 213,02	1 487	-
léčebny pro dlouhodobě nemocné	5	14,51	108,33	433	-
odborné léčebné ústavy celkem	5	14,51	108,33	433	-
lázeňské léčebny - dospělí	50	128,44	374,36	12 456	-
dětské lázeňské léčebny	1	3,07	32,87	305	-
lázně celkem	51	131,51	407,23	12 761	-
sdrúžená ambulantní zařízení	5	25,43	31,94	x	-
zdravotnická střediska	4	12,10	19,00	x	-
samost. ordinace prakt. lékaře pro dospělé	121	127,00	125,26	x	-
samost. ordinace prakt. lék. pro děti a dorost	60	60,45	60,90	x	-
samost. ordinace prakt. lékaře stomatologa	145	159,20	150,81	x	-
samost. ordinace prakt. lékaře gynekologa	40	36,95	41,20	x	-
samost. ordinace odborného lék. specialisty	273	241,53	285,44	x	6
ostatní ambulantní zařízení	155	27,12	269,90	x	51
samostatná ambulantní zařízení celkem	803	689,78	984,45	x	57
kojenecké ústavy a dětské domovy	1	0,80	32,00	x	60
dětské stacionáře a centra	1	-	6,00	x	25
dopravní a záchranná zdravotnická služba	5	26,32	101,79	x	-
ostatní	1	0,63	1,13	x	5
zvláštní zdravotnická zařízení celkem	8	27,75	140,92	x	90
lékárny	81	-	154,07	x	x
výdejny	15	0,20	20,96	x	x
zařízení lékárenské péče celkem ¹⁾	96	0,20	175,03	x	x
orgány ochrany veřejného zdraví	1	-	-	x	x
ostatní	1	-	-	x	-
celkem - absolutně	970	1 304,71	3 028,98	14 681	147
- na 10 000 obyvatel		43,21	100,39	486,57	4,87

¹⁾ Bez odloučených pracovišť

2. Sít' zdravotnických zařízení v krajích - zdravotnictví celkem

Druh zařízení	Počet zařízení	Přepočtený počet lékařů	Přepočtený počet ZPBD	Lůžka	Místa
Ústecký kraj					
nemocnice (včetně ambulantní části)	11	1 111,60	3 798,87	4 254	39
nemocnice násl. péče (včetně ambulantní části)	9	65,87	283,50	724	-
nemocnice celkem	20	1 177,47	4 082,37	4 978	39
léčebny pro dlouhodobě nemocné	6	25,95	125,83	485	-
psychiatrické léčebny - dospělí	2	39,00	196,38	699	-
dětské psychiatrické léčebny	1	2,20	15,00	50	-
hospic	2	3,75	17,80	41	-
další lůžková zařízení	2	7,06	13,97	36	-
odborné léčebné ústavy celkem	13	77,96	368,98	1 311	-
lázeňské léčebny - dospělí	4	14,37	46,65	1 093	-
lázně celkem	4	14,37	46,65	1 093	-
sdružená ambulantní zařízení	6	65,15	122,10	x	-
zdravotnická střediska	14	23,35	69,25	x	-
samost. ordinace prakt. lékaře pro dospělé	318	336,56	339,54	x	-
samost. ordinace prakt. lék. pro děti a dorost	153	154,13	152,29	x	-
samost. ordinace prakt. lékaře stomatologa	365	383,02	390,30	x	-
samost. ordinace prakt. lékaře gynekologa	106	98,71	109,05	x	-
samost. ordinace odborného lék. specialisty	456	427,49	458,45	x	-
ostatní ambulantní zařízení	271	64,25	743,05	x	84
samostatná ambulantní zařízení celkem	1 689	1 552,66	2 384,03	x	84
kojenecké ústavy a dětské domovy	1	1,00	71,25	x	126
dětské stacionáře a centra	4	0,18	6,28	x	97
jesle a další dětská zařízení	9	-	24,26	x	242
stacionáře pro dospělé	1	0,25	0,25	x	2
dopravní a záchranná zdravotnická služba	20	53,54	218,33	x	-
ostatní	-	-	-	x	-
zvláštní zdravotnická zařízení celkem	35	54,97	320,37	x	467
lékárny	181	-	425,95	x	x
výdejny	31	-	53,51	x	x
zařízení lékárenské péče celkem ¹⁾	212	-	479,46	-	x
orgány ochrany veřejného zdraví	2	30,90	233,90	-	x
celkem - absolutně	1 975	2 908,33	7 915,76	7 382	590
- na 10 000 obyvatel		31,18	95,74	89,29	7,14

¹⁾ Bez odloučených pracovišť

2. Sít' zdravotnických zařízení v krajích - zdravotnictví celkem

Druh zařízení	Počet zařízení	Přepočtený počet lékařů	Přepočtený počet ZPBD	Lůžka	Místa
Liberecký kraj					
nemocnice (včetně ambulantní části)	8	721,60	2 208,71	2 600	49
nemocnice celkem	8	721,60	2 208,71	2 600	49
léčebny pro dlouhodobě nemocné	1	8,25	18,80	59	-
léčebny TBC a respiračních nemocí - dospělí	1	8,85	36,88	157	-
ostatní odborné léčebné ústavy - dospělí	1	9,65	27,50	52	-
ozdravovny a sanatoria (celodenní)	1	-	-	40	-
odborné léčebné ústavy celkem	4	26,75	83,18	308	-
lázeňské léčebny - dospělí	2	7,14	7,25	618	-
lázně celkem	2	7,14	7,25	618	-
sdružená ambulantní zařízení	7	22,04	33,92	x	-
zdravotnická střediska	6	13,41	19,71	x	-
samost. ordinace prakt. lékaře pro dospělé	186	195,90	187,53	x	-
samost. ordinace prakt. lék. pro děti a dorost	87	84,70	81,34	x	-
samost. ordinace prakt. lékaře stomatologa	221	237,94	209,20	x	-
samost. ordinace prakt. lékaře gynekologa	45	42,80	44,45	x	-
samost. ordinace odborného lék. specialisty	257	229,05	242,25	x	-
ostatní ambulantní zařízení	179	8,14	252,34	x	-
samostatná ambulantní zařízení celkem	988	833,98	1 070,74	x	-
kojenecké ústavy a dětské domovy	1	0,79	44,16	x	50
dětské stacionáře a centra	2	0,29	9,63	x	82
dopravní a záchranná zdravotnická služba	14	57,42	125,41	x	-
zvláštní zdravotnická zařízení celkem	17	58,50	179,20	x	132
lékárny	105	-	173,33	x	x
výdejny	17	-	25,79	x	x
zařízení lékárenské péče celkem ¹⁾	122	-	199,12	x	x
orgány ochrany veřejného zdraví	1	-	-	x	x
ostatní	1	0,10	-	x	-
celkem - absolutně	1 143	1 648,07	3 748,20	3 526	181
- na 10 000 obyvatel		37,58	85,46	80,39	4,13

¹⁾ Bez odloučených pracovišť

2. Sít' zdravotnických zařízení v krajích - zdravotnictví celkem

Druh zařízení	Počet zařízení	Přepočtený počet lékařů	Přepočtený počet ZPBD	Lůžka	Místa
Královéhradecký kraj					
fakultní nemocnice (včetně ambulantní části)	1	673,71	1 836,40	1 337	28
nemocnice (včetně ambulantní části)	8	488,15	1 609,50	1 994	24
nemocnice celkem	9	1 161,86	3 445,90	3 331	52
léčebny pro dlouhodobě nemocné	5	22,70	125,62	438	-
psychiatrické léčebny - dospělí	1	1,50	19,50	56	-
rehabilitační ústavy - dospělí	1	10,10	53,60	159	-
ostatní odborné léčebné ústavy - dospělí	1	1,30	14,00	28	-
ostatní dětské odborné léčebné ústavy	1	1,50	9,00	30	-
ozdravovny a sanatoria (celodenní)	4	1,11	19,20	285	-
hospic	1	2,05	13,75	30	-
odborné léčebné ústavy celkem	14	40,26	254,67	1 026	-
lázeňské léčebny - dospělí	3	22,52	91,48	1 488	-
lázně celkem	3	22,52	91,48	1 488	-
sdužená ambulantní zařízení	5	44,59	54,35	x	-
zdravotnická střediska	9	37,84	62,80	x	-
samost. ordinace prakt. lékaře pro dospělé	242	250,52	241,50	x	-
samost. ordinace prakt. lék. pro děti a dorost	113	115,57	108,90	x	-
samost. ordinace prakt. lékaře stomatologa	302	344,24	295,60	x	-
samost. ordinace prakt. lékaře gynekologa	60	61,00	69,20	x	-
samost. ordinace odborného lék. specialisty	396	399,86	436,28	x	-
ostatní ambulantní zařízení	225	17,63	399,69	x	13
samostatná ambulantní zařízení celkem	1 352	1 271,25	1 668,32	x	13
kojenecké ústavy a dětské domovy	1	0,60	20,00	x	32
dětské stacionáře a centra	1	0,60	6,40	x	30
jesle a další dětská zařízení	2	-	13,00	x	94
stacionáře pro dospělé	1	-	-	x	12
dopravní a záchranná zdravotnická služba	17	43,76	207,19	x	-
ostatní	1	4,00	4,00	x	8
zvláštní zdravotnická zařízení celkem	23	48,96	250,59	x	176
lékárny	150	-	194,38	x	x
výdejny	20	0,02	26,75	x	x
zařízení lékárenské péče celkem ¹⁾	170	0,02	221,13	x	x

2. Sít' zdravotnických zařízení v krajích - zdravotnictví celkem

Druh zařízení	Počet zařízení	Přepočtený počet lékařů	Přepočtený počet ZPBD	Lůžka	Místa
orgány ochrany veřejného zdraví	1	-	-	x	x
ostatní	3	0,50	-	x	-
celkem - absolutně	1 575	2 545,37	5 932,09	5 845	241
- na 10 000 obyvatel		46,03	107,28	105,71	4,36

¹⁾ Bez odloučených pracovišť

2. Sít' zdravotnických zařízení v krajích - zdravotnictví celkem

Druh zařízení	Počet zařízení	Přepočtený počet lékařů	Přepočtený počet ZPBD	Lůžka	Místa
Pardubický kraj					
nemocnice (včetně ambulantní části)	6	717,98	2 011,97	2 237	-
nemocnice násl. péče (včetně ambulantní části)	3	36,97	137,74	320	-
nemocnice celkem	9	754,95	2 149,71	2 557	-
léčebny pro dlouhodobě nemocné	2	14,22	48,62	186	-
rehabilitační ústavy - dospělí	1	11,10	30,75	170	-
ostatní odborné léčebné ústavy - dospělí	3	57,54	258,30	893	-
hospic	1	2,20	7,20	27	-
odborné léčebné ústavy celkem	7	85,06	344,87	1 276	-
lázeňské léčebny - dospělí	1	6,76	18,00	572	-
lázně celkem	1	6,76	18,00	572	-
sdružená ambulantní zařízení	8	46,56	84,70	x	-
zdravotnická střediska	4	13,93	14,60	x	-
samost. ordinace prakt. lékaře pro dospělé	217	220,14	216,43	x	-
samost. ordinace prakt. lék. pro děti a dorost	93	90,78	86,79	x	-
samost. ordinace prakt. lékaře stomatologa	250	275,65	259,44	x	-
samost. ordinace prakt. lékaře gynekologa	50	45,32	51,17	x	-
samost. ordinace odborného lék. specialisty	339	351,64	417,83	x	-
ostatní ambulantní zařízení	212	36,46	379,37	x	80
samostatná ambulantní zařízení celkem	1 173	1 080,48	1 510,33	x	80
kojenecké ústavy a dětské domovy	3	3,31	57,08	x	128
dětské stacionáře a centra	1	0,20	3,70	x	52
jesle a další dětská zařízení	1	0,19	5,00	x	34
dopravní a záchranná zdravotnická služba	10	66,78	158,83	x	-
ostatní	1	1,93	5,50	x	11
zvláštní zdravotnická zařízení celkem	16	72,41	230,11	x	225
lékárny	137	-	213,08	x	x
výdejny	13	-	22,00	x	x
zařízení lékárenské péče celkem ¹⁾	150	-	235,08	x	x
orgány ochrany veřejného zdraví	1	-	-	x	x
ostatní	8	3,20	-	x	-
celkem - absolutně	1 365	2 002,86	4 488,10	4 405	305
- na 10 000 obyvatel		38,78	86,90	85,30	5,91

¹⁾ Bez odloučených pracovišť

2. Sít' zdravotnických zařízení v krajích - zdravotnictví celkem

Druh zařízení	Počet zařízení	Přepočtený počet lékařů	Přepočtený počet ZPBD	Lůžka	Místa
Kraj Vysočina					
nemocnice (včetně ambulantní části)	6	701,12	2 406,95	2 649	56
nemocnice celkem	6	701,12	2 406,95	2 649	56
léčebny pro dlouhodobě nemocné	5	29,39	169,80	494	-
léčebny TBC a respiračních nemocí - dospělí	1	8,00	24,25	80	-
psychiatrické léčebny - dospělí	3	77,92	492,14	1 323	-
rehabilitační ústavy - dospělí	1	3,30	11,63	40	-
dětské psychiatrické léčebny	1	6,40	22,00	50	-
odborné léčebné ústavy celkem	11	125,01	719,82	1 987	-
sdružená ambulantní zařízení	11	41,95	78,44	x	-
zdravotnická střediska	3	6,30	12,00	x	-
samost. ordinace prakt. lékaře pro dospělé	212	220,77	214,58	x	-
samost. ordinace prakt. lék. pro děti a dorost	99	101,85	98,04	x	-
samost. ordinace prakt. lékaře stomatologa	237	272,56	269,95	x	-
samost. ordinace prakt. lékaře gynekologa	56	50,36	54,51	x	-
samost. ordinace odborného lék. specialisty	308	287,42	292,41	x	-
ostatní ambulantní zařízení	181	11,92	355,81	x	-
samostatná ambulantní zařízení celkem	1 107	993,13	1 375,74	x	-
kojenecké ústavy a dětské domovy	2	-	31,00	x	91
dětské stacionáře a centra	1	-	5,55	x	49
jesle a další dětská zařízení	2	-	9,00	x	60
dopravní a záchranná zdravotnická služba	11	57,76	187,65	x	-
ostatní	1	1,00	4,75	x	8
zvláštní zdravotnická zařízení celkem	17	58,76	237,95	x	208
lékárny	113	-	229,28	x	x
výdejny	17	-	21,90	x	x
zařízení lékárenské péče celkem ¹⁾	130	-	251,18	x	x
orgány ochrany veřejného zdraví	1	-	-	x	x
celkem - absolutně	1 272	1 878,02	4 991,64	4 636	264
- na 10 000 obyvatel		36,74	97,64	90,69	5,16

¹⁾ Bez odloučených pracovišť

2. Sít' zdravotnických zařízení v krajích - zdravotnictví celkem

Druh zařízení	Počet zařízení	Přepočtený počet lékařů	Přepočtený počet ZPBD	Lůžka	Místa
Jihomoravský kraj					
fakultní nemocnice (včetně ambulantní části)	2	1 266,39	3 674,62	2 838	36
nemocnice (včetně ambulantní části)	18	1 462,32	4 120,54	4 295	59
nemocnice násl. péče (včetně ambulantní části)	1	15,00	56,06	164	-
nemocnice celkem	21	2 743,71	7 851,22	7 297	95
léčebny pro dlouhodobě nemocné	2	20,52	96,00	363	-
psychiatrické léčebny - dospělí	1	52,05	299,54	823	-
ostatní dětské odborné léčebné ústavy	3	5,30	30,60	114	-
hospic	2	6,90	39,69	72	-
další lůžková zařízení	1	0,63	4,00	6	-
odborné léčebné ústavy celkem	9	85,40	469,83	1 378	-
lázeňské léčebny - dospělí	1	4,85	18,78	312	-
lázně celkem	1	4,85	18,78	312	-
sdílená ambulantní zařízení	18	149,08	219,69	x	3
zdravotnická střediska	15	45,26	75,65	x	-
samost. ordinace prakt. lékaře pro dospělé	517	536,16	482,15	x	-
samost. ordinace prakt. lék. pro děti a dorost	230	229,58	222,01	x	-
samost. ordinace prakt. lékaře stomatologa	644	752,29	618,42	x	-
samost. ordinace prakt. lékaře gynekologa	130	144,20	141,73	x	8
samost. ordinace odborného lék. specialisty	798	877,21	865,45	x	16
ostatní ambulantní zařízení	383	58,64	798,69	x	43
samostatná ambulantní zařízení celkem	2 735	2 792,42	3 423,79	x	70
kojenecké ústavy a dětské domovy	3	4,50	94,10	x	137
dětské stacionáře a centra	4	4,75	57,00	x	251
jesle a další dětská zařízení	3	-	15,00	x	110
stacionáře pro dospělé	4	3,23	19,33	x	168
dopravní a záchranná zdravotnická služba	27	96,63	249,92	x	-
ostatní	1	0,70	4,00	x	13
zvláštní zdravotnická zařízení celkem	42	109,81	439,35	x	679
lékárny	294	-	562,25	x	x
výdejny	37	-	61,22	x	x
zařízení lékárenské péče celkem ¹⁾	331	-	623,47	x	x
orgány ochrany veřejného zdraví	1	-	-	x	x
ostatní	12	2,28	0,95	x	-
celkem - absolutně	3 152	5 738,47	12 827,39	8 987	844
- na 10 000 obyvatel		49,10	109,76	76,90	7,22

¹⁾ Bez odloučených pracovišť

2. Sít' zdravotnických zařízení v krajích - zdravotnictví celkem

Druh zařízení	Počet zařízení	Přepočtený počet lékařů	Přepočtený počet ZPBD	Lůžka	Místa
Olomoucký kraj					
fakultní nemocnice (včetně ambulantní části)	1	580,19	1 598,87	1 153	18
nemocnice (včetně ambulantní části)	7	608,36	1 795,35	1 927	43
nemocnice násl. péče (včetně ambulantní části)	1	3,00	15,58	32	-
nemocnice celkem	9	1 191,55	3 409,80	3 112	61
léčebny pro dlouhodobě nemocné	7	32,75	173,60	613	-
léčebny TBC a respiračních nemocí - dospělí	1	4,50	26,35	60	-
psychiatrické léčebny - dospělí	2	41,19	226,90	670	-
ostatní odborné léčebné ústavy - dospělí	3	12,08	67,20	242	-
ostatní dětské odborné léčebné ústavy	1	6,31	23,73	126	-
ozdravovny a sanatoria (celodenní)	1	0,50	1,00	100	-
hospic	1	1,80	13,00	30	-
odborné léčebné ústavy celkem	16	99,13	531,78	1 841	-
lázeňské léčebny - dospělí	7	23,91	74,98	2 092	-
lázně celkem	7	23,91	74,98	2 092	-
sdružená ambulantní zařízení	7	108,75	145,70	x	12
zdravotnická střediska	9	45,82	76,81	x	-
samost. ordinace prakt. lékaře pro dospělé	293	310,25	283,63	x	-
samost. ordinace prakt. lék. pro děti a dorost	135	136,85	128,62	x	-
samost. ordinace prakt. lékaře stomatologa	347	386,04	321,81	x	-
samost. ordinace prakt. lékaře gynekologa	68	79,08	86,19	x	-
samost. ordinace odborného lék. specialisty	425	450,35	432,22	x	-
ostatní ambulantní zařízení	315	27,42	478,25	x	15
samostatná ambulantní zařízení celkem	1 599	1 544,56	1 953,23	x	27
kojenecké ústavy a dětské domovy	4	3,10	68,50	x	138
dětské stacionáře a centra	3	0,52	3,50	x	215
jesle a další dětská zařízení	3	-	15,50	x	105
stacionáře pro dospělé	1	0,80	2,00	x	16
dopravní a záchranná zdravotnická služba	15	39,06	147,00	x	-
ostatní	1	1,00	3,00	x	15
zvláštní zdravotnická zařízení celkem	27	44,48	239,50	x	489

2. Sít' zdravotnických zařízení v krajích - zdravotnictví celkem

Druh zařízení	Počet zařízení	Přepočtený počet lékařů	Přepočtený počet ZPBD	Lůžka	Místa
lékárny	152	-	258,97	x	x
výdejny	27	-	26,62	x	x
zařízení lékárenské péče celkem ¹⁾	179	-	285,59	x	x
orgány ochrany veřejného zdraví	1	-	-	x	x
ostatní	1	0,20	2,00	x	-
celkem - absolutně	1 839	2 903,83	6 496,88	7 045	577
- na 10 000 obyvatel		45,54	101,89	110,49	9,05

¹⁾ Bez odloučených pracovišť

2. Sít' zdravotnických zařízení v krajích - zdravotnictví celkem

Druh zařízení	Počet zařízení	Přepočtený počet lékařů	Přepočtený počet ZPBD	Lůžka	Místa
Zlínský kraj					
nemocnice (včetně ambulantní části)	7	851,34	2 529,57	2 644	41
nemocnice násl. péče (včetně ambulantní části)	3	16,04	80,66	205	-
nemocnice celkem	10	867,38	2 610,23	2 849	41
léčebny pro dlouhodobě nemocné	4	16,92	122,38	414	-
psychiatrické léčebny - dospělí	1	54,44	374,50	995	-
hospic	2	3,84	28,10	50	-
odborné léčebné ústavy celkem	7	75,20	524,98	1 459	-
lázeňské léčebny - dospělí	7	20,86	78,19	2 240	-
lázně celkem	7	20,86	78,19	2 240	-
sdružená ambulantní zařízení	4	8,05	9,60	x	-
zdravotnická střediska	1	0,20	0,60	x	-
samost. ordinace prakt. lékaře pro dospělé	281	287,97	268,51	x	-
samost. ordinace prakt. lék. pro děti a dorost	113	112,26	111,06	x	-
samost. ordinace prakt. lékaře stomatologa	342	384,97	341,66	x	-
samost. ordinace prakt. lékaře gynekologa	62	64,40	74,41	x	-
samost. ordinace odborného lék. specialisty	354	398,23	427,08	x	-
ostatní ambulantní zařízení	294	10,26	431,95	x	10
samostatná ambulantní zařízení celkem	1 451	1 266,34	1 664,87	x	10
kojenecké ústavy a dětské domovy	2	0,43	29,50	x	71
dětské stacionáře a centra	1	-	7,00	x	30
jesle a další dětská zařízení	4	-	15,60	x	105
dopravní a záchranná zdravotnická služba	15	51,97	133,91	x	-
ostatní	1	-	4,07	x	5
zvláštní zdravotnická zařízení celkem	23	52,40	190,08	x	211
lékárny	136	-	227,71	x	x
výdejny	9	-	10,25	x	x
zařízení lékárenské péče celkem ¹⁾	145	-	237,96	x	x
orgány ochrany veřejného zdraví	1	-	-	x	x
ostatní	3	0,13	4,00	x	-
celkem - absolutně	1 647	2 282,31	5 310,31	6 548	262
- na 10 000 obyvatel		38,84	90,36	111,42	4,46

¹⁾ Bez odloučených pracovišť

2. Sít' zdravotnických zařízení v krajích - zdravotnictví celkem

Druh zařízení	Počet zařízení	Přepočtený počet lékařů	Přepočtený počet ZPBD	Lůžka	Místa
Moravskoslezský kraj					
fakultní nemocnice (včetně ambulantní části)	1	499,80	1 468,51	1 087	13
nemocnice (včetně ambulantní části)	17	1 509,67	4 891,04	4 926	71
nemocnice celkem	18	2 009,47	6 359,55	6 013	84
léčebny pro dlouhodobě nemocné	13	47,16	273,80	1 042	-
léčebny TBC a respiračních nemocí - dospělí	2	7,96	46,75	130	-
psychiatrické léčebny - dospělí	1	53,69	286,05	872	-
rehabilitační ústavy - dospělí	1	18,03	124,93	373	-
ostatní odborné léčebné ústavy - dospělí	1	14,20	68,18	230	-
ostatní dětské odborné léčebné ústavy	1	2,05	15,25	62	-
hospic	2	3,84	23,97	60	-
další lůžková zařízení	2	10,07	9,20	12	-
odborné léčebné ústavy celkem	23	157,00	848,13	2 781	-
lázeňské léčebny - dospělí	3	21,50	116,44	1 863	-
lázně celkem	3	21,50	116,44	1 863	-
sdružená ambulantní zařízení	12	110,64	214,07	x	-
zdravotnická střediska	7	13,61	24,65	x	-
samost. ordinace prakt. lékaře pro dospělé	519	559,60	545,92	x	-
samost. ordinace prakt. lék. pro děti a dorost	225	225,30	228,63	x	-
samost. ordinace prakt. lékaře stomatologa	644	724,88	477,81	x	-
samost. ordinace prakt. lékaře gynekologa	139	151,27	162,59	x	7
samost. ordinace odborného lék. specialisty	770	754,45	845,14	x	2
ostatní ambulantní zařízení	494	78,56	873,02	x	62
samostatná ambulantní zařízení celkem	2 810	2 618,31	3 371,83	x	71
kojenecké ústavy a dětské domovy	4	3,62	125,35	x	209
dětské stacionáře a centra	7	2,20	22,70	x	183
jesle a další dětská zařízení	2	-	5,00	x	66
stacionáře pro dospělé	14	8,13	31,15	x	248
dopravní a záchranná zdravotnická služba	20	96,12	332,49	x	-
ostatní	4	8,24	23,11	x	37
zvláštní zdravotnická zařízení celkem	51	118,31	539,80	x	743

2. Sít' zdravotnických zařízení v krajích - zdravotnictví celkem

Druh zařízení	Počet zařízení	Přepočtený počet lékařů	Přepočtený počet ZPBD	Lůžka	Místa
lékárny	283	-	518,26	x	x
výdejny	31	-	52,90	x	x
zařízení lékárenské péče celkem ¹⁾	314	-	571,16	x	x
orgány ochrany veřejného zdraví	2	19,05	203,64	x	x
celkem - absolutně	3 221	4 943,64	12 010,55	10 657	898
- na 10 000 obyvatel		40,30	97,92	86,88	7,32

¹⁾ Bez odloučených pracovišť

3. Sít' zdravotnických zařízení v ČR - zřizovatel MZ

Druh zařízení	Počet zařízení	Přepočtený počet lékařů	Přepočtený počet ZPBD	Lůžka	Místa
fakultní nemocnice (včetně ambulantní části)	9	5 712,00	16 170,12	12 643	166
nemocnice (včetně ambulantní části)	10	1 730,59	4 548,27	3 366	39
nemocnice celkem	19	7 442,59	20 718,39	16 009	205
léčebny pro dlouhodobě nemocné	5	44,08	231,43	921	-
léčebny TBC a respiračních nemocí - dospělí	2	7,85	52,05	190	-
psychiatrické léčebny - dospělí	13	541,41	2 913,35	8 437	-
rehabilitační ústavy - dospělí	2	33,48	195,16	623	-
ostatní odborné léčebné ústavy - dospělí	1	31,09	127,51	505	-
dětské psychiatrické léčebny	3	15,05	95,21	250	-
odborné léčebné ústavy celkem	26	672,96	3 614,71	10 926	-
lázeňské léčebny - dospělí	5	18,80	101,66	1 719	-
dětské lázeňské léčebny	1	3,07	32,87	305	-
lázně celkem	6	21,87	134,53	2 024	-
sdružená ambulantní zařízení	1	30,15	60,30	x	-
samost. ordinace prakt. lékaře pro dospělé	1	1,00	1,00	x	-
samost. ordinace odborného lék. specialisty	6	6,45	8,60	x	-
samostatná ambulantní zařízení celkem	8	37,60	69,90	x	-
kojenecké ústavy a dětské domovy	1	4,05	62,07	x	120
stacionáře pro dospělé	4	7,87	19,90	x	101
ostatní	2	5,18	14,82	x	30
zvláštní zdravotnická zařízení celkem	7	17,10	96,79	x	251
lékárny	23	-	337,43	x	x
ostatní	1	-	-	x	x
zařízení lékárenské péče celkem ¹⁾	24	-	337,43	x	x
orgány ochrany veřejného zdraví	17	110,38	539,20	x	x
ostatní	9	-	8,00	x	-
celkem - absolutně	116	8 302,50	25 518,95	28 959	456
- na 10 000 obyvatel		7,90	24,27	27,54	0,43

¹⁾ Bez odloučených pracovišť

4. Sít' zdravotnických zařízení v ČR - zřizovatel kraj

Druh zařízení	Počet zařízení	Přepočtený počet lékařů	Přepočtený počet ZPBD	Lůžka	Místa
nemocnice (včetně ambulantní části)	18	2 151,38	6 978,29	7 476	150
nemocnice násl. péče (včetně ambulantní části)	5	49,85	195,69	580	-
nemocnice celkem	23	2 201,23	7 173,98	8 056	150
léčebny pro dlouhodobě nemocné	13	74,06	391,65	1 284	-
léčebny TBC a respiračních nemocí - dospělí	3	14,75	75,23	242	-
psychiatrické léčebny - dospělí	2	15,20	70,50	220	-
rehabilitační ústavy - dospělí	2	21,20	84,35	329	-
ostatní odborné léčebné ústavy - dospělí	3	32,93	173,19	512	-
ostatní dětské odborné léčebné ústavy	5	8,85	54,85	206	-
ozdravovny a sanatoria (celodenní)	4	1,11	19,20	285	-
odborné léčebné ústavy celkem	32	168,10	868,97	3 078	-
sdužená ambulantní zařízení	1	32,90	34,36	x	-
zdravotnická střediska	2	1,82	6,30	x	-
samost. ordinace prakt. lékaře pro dospělé	2	2,25	1,00	x	-
samost. ordinace odborného lék. specialisty	4	3,18	13,00	x	-
ostatní ambulantní zařízení	9	4,29	26,67	x	-
samostatná ambulantní zařízení celkem	18	44,44	81,33	x	-
kojenecké ústavy a dětské domovy	25	17,12	496,76	x	1 064
dětské stacionáře a centra	3	2,85	40,75	x	271
stacionáře pro dospělé	3	7,05	7,90	x	15
dopravní a záchranná zdravotnická služba	17	956,44	2 878,51	x	-
ostatní	6	11,72	26,82	x	49
zvláštní zdravotnická zařízení celkem	54	995,18	3 450,74	x	1 399
lékárny	20	-	120,02	x	x
výdejny	1	-	1,00	x	x
zařízení lékárenské péče celkem ¹⁾	21	-	121,02	x	x
celkem - absolutně	148	3 408,95	11 696,04	11 134	1 549
- na 10 000 obyvatel		3,24	11,12	10,59	1,47

¹⁾ Bez odloučených pracovišť

5. Sít' zdravotnických zařízení v ČR - zřizovatel město, obec

Druh zařízení	Počet zařízení	Přepočtený počet lékařů	Přepočtený počet ZPBD	Lůžka	Místa
nemocnice (včetně ambulantní části)	15	1 040,36	3 139,20	3 658	43
nemocnice násl. péče (včetně ambulantní části)	2	14,06	66,03	165	-
nemocnice celkem	17	1 054,42	3 205,23	3 823	43
léčebny pro dlouhodobě nemocné	8	52,96	229,29	981	-
léčebny TBC a respiračních nemocí - dospělí	1	8,00	24,25	80	-
ostatní odborné léčebné ústavy - dospělí	2	15,32	46,00	98	-
hospic	1	1,80	11,00	30	-
odborné léčebné ústavy celkem	12	78,08	310,54	1 189	-
lázeňské léčebny - dospělí	1	4,85	18,78	312	-
lázně celkem	1	4,85	18,78	312	-
sdílená ambulantní zařízení	12	122,57	190,98	x	-
zdravotnická střediska	1	0,33	13,50	x	-
samost. ordinace prakt. lékaře pro dospělé	2	1,50	1,50	x	-
samost. ordinace odborného lék. specialisty	5	3,43	6,13	x	-
ostatní ambulantní zařízení	39	40,95	194,22	x	-
samostatná ambulantní zařízení celkem	59	168,78	406,33	x	-
kojenecké ústavy a dětské domovy	4	9,29	238,39	x	321
dětské stacionáře a centra	17	5,57	94,73	x	586
jesle a další dětská zařízení	43	0,19	185,36	x	1 382
stacionáře pro dospělé	1	-	7,00	x	68
dopravní a záchranná zdravotnická služba	3	-	-	x	-
ostatní	3	3,22	6,00	x	21
zvláštní zdravotnická zařízení celkem	71	18,27	531,48	x	2 378
lékárny	8	-	33,07	x	x
výdejny	1	-	2,00	x	x
zařízení lékárenské péče celkem ¹⁾	9	-	35,07	x	-
celkem - absolutně	169	1 324,40	4 507,43	5 324	2 421
- na 10 000 obyvatel		1,26	4,29	5,06	2,30

¹⁾ Bez odloučených pracovišť

6. Sít' zdravotnických zařízení v ČR - zřizovatel fyzická osoba, církev, jiná právnická osoba

Druh zařízení	Počet zařízení	Přepočtený počet lékařů	Přepočtený počet ZPBD	Lůžka	Místa
nemocnice (včetně ambulantní části)	99	8 305,12	24 682,29	27 795	388
nemocnice násl. péče (včetně ambulantní části)	25	225,51	797,74	1 825	-
nemocnice celkem	124	8 530,63	25 480,03	29 620	388
léčebny pro dlouhodobě nemocné	46	212,84	1 138,37	3 995	4
léčebny TBC a respiračních nemocí - dospělí	2	9,56	47,22	155	-
psychiatrické léčebny - dospělí	3	13,78	60,82	190	-
rehabilitační ústavy - dospělí	1	3,30	11,63	40	-
ostatní odborné léčebné ústavy - dospělí	7	68,50	250,41	698	-
ostatní dětské odborné léčebné ústavy	3	13,86	55,96	335	-
ozdravovny a sanatoria (celodenní)	2	0,50	1,00	140	-
hospic	15	34,92	206,95	438	-
další lůžková zařízení	7	33,76	65,97	102	11
odborné léčebné ústavy celkem	86	391,02	1 838,33	6 093	15
lázeňské léčebny - dospělí	78	259,79	797,59	23 193	-
lázně celkem	78	259,79	797,59	23 193	-
sdílená ambulantní zařízení	176	1 437,38	2 048,86	x	47
zdravotnická střediska	82	160,26	173,72	x	-
samost. ordinace prakt. lékaře pro dospělé	4 388	4 625,59	4 354,24	x	-
samost. ordinace prakt. lék. pro děti a dorost	2 007	2 026,92	1 963,64	x	-
samost. ordinace prakt. lékaře stomatologa	5 598	6 386,78	5 584,52	x	-
samost. ordinace prakt. lékaře gynekologa	1 202	1 254,82	1 334,15	x	15
samost. ordinace odborného lék. specialisty	6 980	7 282,68	7 359,28	x	107
ostatní ambulantní zařízení	4 074	546,23	7 649,87	x	661
samostatná ambulantní zařízení celkem	24 507	23 720,66	30 468,28	x	830
kojenecké ústavy a dětské domovy	2	1,20	27,00	x	60
dětské stacionáře a centra	10	2,30	9,41	x	376
jesle a další dětská zařízení	1	-	3,00	x	15
stacionáře pro dospělé	23	27,35	46,93	x	485
dopravní a záchranná zdravotnická služba	204	62,44	197,19	x	-
ostatní	9	19,33	23,17	x	37
zvláštní zdravotnická zařízení celkem	249	112,62	306,70	x	973

6. Sít' zdravotnických zařízení v ČR - zřizovatel fyzická osoba, církev, jiná právnická osoba

Druh zařízení	Počet zařízení	Přepočtený počet lékařů	Přepočtený počet ZPBD	Lůžka	Místa
lékárny	2 433	-	4 346,46	x	x
výdejny	341	0,70	536,23	x	x
zařízení lékárenské péče celkem ¹⁾	2 774	0,70	4 882,69	x	x
ostatní	37	11,38	22,05	x	52
celkem - absolutně	27 855	33 026,80	63 795,67	58 906	2 258
- na 10 000 obyvatel		31,41	60,66	56,01	2,15

¹⁾ Bez odloučených pracovišť

7. Sít' zdravotnických zařízení v ČR - zřizovatel ostatní centrální orgány

Druh zařízení	Počet zařízení	Přepočtený počet lékařů	Přepočtený počet ZPBD	Lůžka	Místa
fakultní nemocnice (včetně ambulantní části)	1	331,31	740,14	615	-
nemocnice (včetně ambulantní části)	4	195,64	547,93	709	-
nemocnice celkem	5	526,95	1 288,07	1 324	-
léčebny pro dlouhodobě nemocné	1	1,00	7,00	23	-
rehabilitační ústavy - dospělí	1	6,45	21,77	161	-
odborné léčebné ústavy celkem	2	7,45	28,77	184	-
lázeňské léčebny - dospělí	4	6,35	24,75	667	-
lázně celkem	4	6,35	24,75	667	-
sdílená ambulantní zařízení	5	53,36	65,17	x	10
zdravotnická střediska	43	233,46	434,78	x	26
samost. ordinace prakt. lékaře pro dospělé	26	37,79	46,16	x	-
samost. ordinace prakt. lékaře stomatologa	1	2,00	3,68	x	-
samost. ordinace odborného lék. specialisty	2	2,05	6,00	x	-
ostatní ambulantní zařízení	-	0,50	1,00	x	-
samostatná ambulantní zařízení celkem	77	329,16	556,79	x	36
dopravní a záchranná zdravotnická služba	1	7,00	11,50	x	x
ostatní	1	1,00	3,00	x	15
zvláštní zdravotnická zařízení celkem	2	8,00	14,50	x	15
lékárny	4	0,40	18,05	x	x
zařízení lékárenské péče celkem ¹⁾	4	0,40	18,05	x	x
orgány ochrany veřejného zdraví	2	26,94	29,00	x	x
celkem - absolutně	96	905,25	1 959,93	2 175	51
- na 10 000 obyvatel		0,86	1,86	2,07	0,05

¹⁾ Bez odloučených pracovišť

8. Ambulantní péče v lůžkových a ambulantních zařízeních v ČR - zdravotnictví celkem

Oddělení	Přepočtený počet		na 10 000 obyvatel		Počet ZPBD na 1 lékaře
	lékaři	ZPBD	lékaři	ZPBD	
bez specifikace	0,60	5,00	0,00	0,00	8,33
interna	1 734,94	2 757,64	1,65	2,62	1,59
kardiologie	440,23	586,70	0,42	0,56	1,33
revmatologie	134,37	114,68	0,13	0,11	0,85
diabetologie	226,33	225,11	0,22	0,21	0,99
gastroenterologie	206,22	278,97	0,20	0,27	1,35
endokrinologie	132,00	112,79	0,13	0,11	0,85
klinická farmakologie	14,20	17,10	0,01	0,02	1,20
geriatrie	16,79	19,58	0,02	0,02	1,17
infekční	64,27	116,88	0,06	0,11	1,82
alergologie a klinická imunologie	396,98	557,24	0,38	0,53	1,40
pneumologie a ftizeologie	373,35	599,95	0,36	0,57	1,61
nervové (neurologie)	804,58	925,42	0,77	0,88	1,15
psychiatrie	715,18	347,10	0,68	0,33	0,49
sexuologie	16,13	13,50	0,02	0,01	0,84
nemoci z povolání	61,52	68,15	0,06	0,06	1,11
dětské (pediatrie)	272,04	391,31	0,26	0,37	1,44
angiologie	23,61	22,73	0,02	0,02	0,96
ženské (gynekologie, porodnictví)	292,71	670,82	0,28	0,64	2,29
novorozenecké (neonatologie)	14,23	54,81	0,01	0,05	3,85
chirurgie	1 056,33	1 806,88	1,00	1,72	1,71
neurochirurgie	33,64	48,67	0,03	0,05	1,45
plastická chirurgie	133,36	191,02	0,13	0,18	1,43
kardiochirurgie	40,21	56,56	0,04	0,05	1,41
traumatologie	47,07	123,73	0,04	0,12	2,63
anesteziologicko - resuscitační	1 135,35	1 372,77	1,08	1,31	1,21
ortopedie	678,57	769,97	0,65	0,73	1,13
urologie	381,58	518,96	0,36	0,49	1,36
ORL (ušní, nosní, krční)	680,41	807,58	0,65	0,77	1,19
foniatrie a audiologie	43,48	54,61	0,04	0,05	1,26
oční (oftalmologie)	1 079,47	1 326,81	1,03	1,26	1,23
stomatologie	413,28	3 768,35	0,39	3,58	9,12
kožní (dermatovenerologie)	697,76	816,06	0,66	0,78	1,17
klinická onkologie	129,21	228,81	0,12	0,22	1,77
radiační onkologie	202,72	495,60	0,19	0,47	2,44

8. Ambulantní péče v lůžkových a ambulantních zařízeních v ČR - zdravotnictví celkem

Oddělení	Přepočtený počet		na 10 000 obyvatel		Počet ZPBD na 1 lékaře
	lékaři	ZPBD	lékaři	ZPBD	
dorostové	3,32	1,21	0,00	0,00	0,36
tělovýchovné lékařství	28,61	24,94	0,03	0,02	0,87
lékařská genetika	108,05	237,77	0,10	0,23	2,20
záchranná služba	0,05	-	0,00	-	-
dětská chirurgie	27,92	54,12	0,03	0,05	1,94
praktický lékař pro dospělé	5 383,52	5 337,43	5,12	5,08	0,99
praktický lékař pro děti a dorost	2 115,13	2 079,58	2,01	1,98	0,98
praktický lékař stomatolog	6 590,13	5 797,41	6,27	5,51	0,88
praktický lékař gynekolog	1 394,36	1 536,31	1,33	1,46	1,10
korektivní dermatologie	6,05	5,00	0,01	0,00	0,83
nefrologie	44,63	93,56	0,04	0,09	2,10
klinická biochemie	272,80	2 777,46	0,26	2,64	10,18
klinická hematologie	164,28	709,85	0,16	0,68	4,32
radiologie a zobrazovací metody	1 540,04	3 108,37	1,46	2,96	2,02
ortopedická protetika	14,09	148,47	0,01	0,14	10,54
transfúzní služba	206,58	1 280,33	0,20	1,22	6,20
rehabilitace a fyzikální medicína	570,77	899,84	0,54	0,86	1,58
nukleární medicína	140,61	369,95	0,13	0,35	2,63
patologie	420,62	782,51	0,40	0,74	1,86
soudní lékařství	83,06	69,95	0,08	0,07	0,84
hrudní chirurgie	1,00	1,00	0,00	0,00	1,00
hygiena obecná a komunální	4,17	6,90	0,00	0,01	1,65
hygiena a epidemiologie	13,38	12,85	0,01	0,01	0,96
dětská onkologie a hematoonkologie	9,85	14,00	0,01	0,01	1,42
cévní chirurgie	16,55	28,25	0,02	0,03	1,71
dětské kožní (dermatovenerologie)	7,10	7,05	0,01	0,01	0,99
epidemiologie	5,20	10,85	0,00	0,01	2,09
mikrobiologie	243,16	948,42	0,23	0,90	3,90
pracovní lékařství	85,60	91,53	0,08	0,09	1,07
hemodialýza	198,69	980,30	0,19	0,93	4,93
dětská a dorostová psychiatrie	45,18	22,08	0,04	0,02	0,49
centrální příjem	44,45	220,46	0,04	0,21	4,96
tkáňová banka	11,43	38,38	0,01	0,04	3,36
léčba popálenin	6,22	5,33	0,01	0,01	0,86
operační sály	26,85	1 273,85	0,03	1,21	47,44

8. Ambulantní péče v lůžkových a ambulantních zařízeních v ČR - zdravotnictví celkem

Oddělení	Přepočtený počet		na 10 000 obyvatel		Počet ZPBD na 1 lékaře
	lékaři	ZPBD	lékaři	ZPBD	
dětské oční	12,78	17,28	0,01	0,02	1,35
funkční diagnostika	28,17	47,65	0,03	0,05	1,69
dětská urologie	0,50	1,00	0,00	0,00	2,00
dětská otorinolaryngologie	10,42	20,30	0,01	0,02	1,95
intenzivní péče	0,50	-	0,00	-	-
dětská kardiologie	37,61	35,47	0,04	0,03	0,94
dětská nefrologie	6,01	5,32	0,01	0,01	0,89
dětská neurologie	55,95	73,03	0,05	0,07	1,31
dětská gynekologie	6,55	4,50	0,01	0,00	0,69
lékárenské	-	45,19	-	0,04	-
zdravotnických prostředků	-	1,20	-	0,00	-
krevní banka	4,39	31,20	0,00	0,03	7,11
stacionář	5,59	13,61	0,01	0,01	2,43
hyperbarická med.a oxygenoterapie	7,80	17,40	0,01	0,02	2,23
léčba bolesti	33,28	22,52	0,03	0,02	0,68
ošetřovatelská péče	8,80	2 609,73	0,01	2,48	296,56
reprodukční medicína	59,20	139,83	0,06	0,13	2,36
AT - návykové nemoci	12,22	20,95	0,01	0,02	1,71
ortodoncie	169,35	183,64	0,16	0,17	1,08
doprava raněných,nemocných,rodiček	-	22,31	-	0,02	-
maxilofaciální chirurgie	35,79	44,97	0,03	0,04	1,26
ostatní oddělení	374,49	2 179,05	0,36	2,07	5,82
celkem ČR	33 395,57	54 783,32	31,76	52,09	1,64

9. Ambulantní péče v lůžkových a ambulantních zařízeních v krajích - zdravotnictví celkem

Oddělení	Přepočtený počet		na 10 000 obyvatel		Počet ZPBD na 1 lékaře
	lékaři	ZPBD	lékaři	ZPBD	
Hl. m. Praha					
bez specifikace	0,50	1,00	0,00	0,01	2,00
interna	336,42	453,38	2,70	3,64	1,35
kardiologie	150,20	191,67	1,20	1,54	1,28
revmatologie	35,48	24,13	0,28	0,19	0,68
diabetologie	57,39	46,61	0,46	0,37	0,81
gastroenterologie	53,70	46,85	0,43	0,38	0,87
endokrinologie	58,36	45,65	0,47	0,37	0,78
klinická farmakologie	4,70	1,50	0,04	0,01	0,32
geriatrie	2,70	4,00	0,02	0,03	1,48
infekční	17,01	28,59	0,14	0,23	1,68
alergologie a klinická imunologie	123,85	188,24	0,99	1,51	1,52
pneumologie a ftizeologie	75,26	114,22	0,60	0,92	1,52
nervové (neurologie)	183,66	186,05	1,47	1,49	1,01
psychiatrie	182,55	80,00	1,46	0,64	0,44
sexuologie	4,95	3,50	0,04	0,03	0,71
nemoci z povolání	18,36	15,05	0,15	0,12	0,82
dětské (pediatrie)	55,70	94,13	0,45	0,75	1,69
angiologie	10,20	8,53	0,08	0,07	0,84
ženské (gynekologie, porodnictví)	94,52	223,04	0,76	1,79	2,36
novorozenecké (neonatalogie)	7,80	45,01	0,06	0,36	5,77
chirurgie	213,56	326,13	1,71	2,62	1,53
neurochirurgie	10,14	19,16	0,08	0,15	1,89
plastická chirurgie	53,68	99,56	0,43	0,80	1,85
kardiochirurgie	27,46	42,48	0,22	0,34	1,55
traumatologie	11,40	34,25	0,09	0,27	3,00
anesteziologicko - resuscitační	299,45	281,90	2,40	2,26	0,94
ortopedie	158,82	197,74	1,27	1,59	1,25
urologie	80,51	117,54	0,65	0,94	1,46
ORL (ušní, nosní, krční)	162,04	204,66	1,30	1,64	1,26
foniatrie a audiologie	15,60	18,40	0,13	0,15	1,18
oční (oftalmologie)	251,75	281,88	2,02	2,26	1,12
stomatologie	97,19	599,39	0,78	4,81	6,17
kožní (dermatovenerologie)	192,07	206,51	1,54	1,66	1,08
klinická onkologie	27,55	46,00	0,22	0,37	1,67
radiační onkologie	49,43	116,95	0,40	0,94	2,37

9. Ambulantní péče v lůžkových a ambulantních zařízeních v krajích - zdravotnictví celkem

Oddělení	Přepočtený počet		na 10 000 obyvatel		Počet ZPBD na 1 lékaře
	lékaři	ZPBD	lékaři	ZPBD	
tělovýchovné lékařství	10,72	8,40	0,09	0,07	0,78
lékařská genetika	36,70	68,98	0,29	0,55	1,88
dětská chirurgie	12,24	23,72	0,10	0,19	1,94
praktický lékař pro dospělé	789,12	725,65	6,33	5,82	0,92
praktický lékař pro děti a dorost	263,49	248,50	2,11	1,99	0,94
praktický lékař stomatolog	1 213,35	1 090,13	9,73	8,74	0,90
praktický lékař gynekolog	282,30	296,23	2,26	2,38	1,05
korektivní dermatologie	5,50	5,00	0,04	0,04	0,91
nefrologie	17,55	43,53	0,14	0,35	2,48
klinická biochemie	59,22	489,57	0,47	3,93	8,27
klinická hematologie	59,27	185,95	0,48	1,49	3,14
radiologie a zobrazovací metody	336,41	526,83	2,70	4,23	1,57
ortopedická protetika	5,20	30,05	0,04	0,24	5,78
transfúzní služba	43,50	186,67	0,35	1,50	4,29
rehabilitace a fyzikální medicína	120,35	97,10	0,97	0,78	0,81
nukleární medicína	42,77	85,93	0,34	0,69	2,01
patologie	86,03	130,20	0,69	1,04	1,51
soudní lékařství	33,71	22,45	0,27	0,18	0,67
hygiena obecná a komunální	1,90	1,90	0,02	0,02	1,00
hygiena a epidemiologie	4,25	4,25	0,03	0,03	1,00
dětská onkologie a hematoonkologie	6,55	6,00	0,05	0,05	0,92
cévní chirurgie	2,70	7,35	0,02	0,06	2,72
dětské kožní (dermatovenerologie)	2,00	2,00	0,02	0,02	1,00
mikrobiologie	67,59	174,89	0,54	1,40	2,59
pracovní lékařství	42,61	49,36	0,34	0,40	1,16
hemodialýza	42,47	155,41	0,34	1,25	3,66
dětská a dorostová psychiatrie	11,20	6,88	0,09	0,06	0,61
centrální příjem	22,82	53,50	0,18	0,43	2,34
tkáňová banka	7,38	22,38	0,06	0,18	3,03
léčba popálenin	1,02	0,70	0,01	0,01	0,69
operační sály	2,80	121,50	0,02	0,97	43,39
dětské oční	7,21	6,00	0,06	0,05	0,83
funkční diagnostika	16,05	16,65	0,13	0,13	1,04
dětská urologie	0,30	-	0,00	-	-
dětská otorinolaryngologie	6,69	12,00	0,05	0,10	1,79
dětská kardiologie	8,35	5,60	0,07	0,04	0,67

9. Ambulantní péče v lůžkových a ambulantních zařízeních v krajích - zdravotnictví celkem

Oddělení	Přepočtený počet		na 10 000 obyvatel		Počet ZPBD na 1 lékaře
	lékaři	ZPBD	lékaři	ZPBD	
dětská neurologie	13,64	25,10	0,11	0,20	1,84
dětská gynekologie	5,00	3,00	0,04	0,02	0,60
stacionář	4,55	9,50	0,04	0,08	2,09
léčba bolesti	20,93	9,97	0,17	0,08	0,48
ošetřovatelská péče	1,50	415,14	0,01	3,33	276,76
reprodukční medicína	16,52	51,35	0,13	0,41	3,11
AT - návykové nemoci	6,59	13,50	0,05	0,11	2,05
ortodontie	64,22	51,69	0,52	0,41	0,80
doprava raněných,nemocných,rodiček	-	1,00	-	0,01	-
maxilofaciální chirurgie	16,33	21,90	0,13	0,18	1,34
ostatní oddělení	221,66	696,82	1,78	5,59	3,14
celkem	7 166,22	10 603,93	57,48	85,05	1,48

9. Ambulantní péče v lůžkových a ambulantních zařízeních v krajích - zdravotnictví celkem

Oddělení	Přepočtený počet		na 10 000 obyvatel		Počet ZPBD na 1 lékaře
	lékaři	ZPBD	lékaři	ZPBD	
Středočeský kraj					
bez specifikace	0,10	3,00	0,00	0,02	30,00
interna	147,50	204,40	1,14	1,58	1,39
kardiologie	33,96	31,15	0,26	0,24	0,92
revmatologie	8,31	6,56	0,06	0,05	0,79
diabetologie	18,55	17,69	0,14	0,14	0,95
gastroenterologie	24,28	40,20	0,19	0,31	1,66
endokrinologie	8,69	5,82	0,07	0,05	0,67
geriatrie	1,30	1,20	0,01	0,01	0,92
infekční	2,30	5,00	0,02	0,04	2,17
alergologie a klinická imunologie	25,68	26,36	0,20	0,20	1,03
pneumologie a ftizeologie	37,75	63,70	0,29	0,49	1,69
nervové (neurologie)	57,75	60,22	0,45	0,47	1,04
psychiatrie	64,09	22,25	0,50	0,17	0,35
nemoci z povolání	2,20	4,00	0,02	0,03	1,82
dětské (pediatrie)	20,25	27,40	0,16	0,21	1,35
angiologie	3,40	4,70	0,03	0,04	1,38
ženské (gynekologie, porodnictví)	5,60	14,50	0,04	0,11	2,59
chirurgie	89,38	158,56	0,69	1,23	1,77
neurochirurgie	1,20	0,20	0,01	0,00	0,17
plastická chirurgie	2,70	0,95	0,02	0,01	0,35
anesteziologicko - resuscitační	54,32	118,20	0,42	0,91	2,18
ortopedie	64,69	69,76	0,50	0,54	1,08
urologie	33,00	41,15	0,26	0,32	1,25
ORL (ušní, nosní, krční)	57,68	72,22	0,45	0,56	1,25
foniatrie a audiologie	2,60	3,40	0,02	0,03	1,31
oční (oftalmologie)	85,88	94,81	0,66	0,73	1,10
stomatologie	5,24	286,20	0,04	2,22	54,62
kožní (dermatovenerologie)	56,79	51,15	0,44	0,40	0,90
klinická onkologie	15,23	27,15	0,12	0,21	1,78
radiační onkologie	2,90	14,00	0,02	0,11	4,83
dorostové	0,60	-	0,00	-	-
tělovýchovné lékařství	1,30	0,70	0,01	0,01	0,54
lékařská genetika	2,20	2,20	0,02	0,02	1,00
dětská chirurgie	1,95	2,95	0,02	0,02	1,51
praktický lékař pro dospělé	523,55	515,58	4,05	3,99	0,98
praktický lékař pro děti a dorost	242,87	236,25	1,88	1,83	0,97

9. Ambulantní péče v lůžkových a ambulantních zařízeních v krajích - zdravotnictví celkem

Oddělení	Přepočtený počet		na 10 000 obyvatel		Počet ZPBD na 1 lékaře
	lékaři	ZPBD	lékaři	ZPBD	
praktický lékař stomatolog	575,23	520,16	4,45	4,03	0,90
praktický lékař gynekolog	145,01	175,95	1,12	1,36	1,21
nefrologie	1,40	2,20	0,01	0,02	1,57
klinická biochemie	19,05	230,18	0,15	1,78	12,08
klinická hematologie	10,70	47,88	0,08	0,37	4,47
radiologie a zobrazovací metody	120,08	244,42	0,93	1,89	2,04
ortopedická protetika	-	1,00	-	0,01	-
transfúzní služba	12,55	75,75	0,10	0,59	6,04
rehabilitace a fyzikální medicína	40,98	56,78	0,32	0,44	1,39
nukleární medicína	9,51	30,58	0,07	0,24	3,22
patologie	21,40	53,88	0,17	0,42	2,52
hygiena a epidemiologie	0,20	0,20	0,00	0,00	1,00
cévní chirurgie	1,21	1,00	0,01	0,01	0,83
dětské kožní (dermatovenerologie)	0,20	0,20	0,00	0,00	1,00
mikrobiologie	11,50	53,60	0,09	0,41	4,66
pracovní lékařství	10,15	13,25	0,08	0,10	1,31
hemodialýza	20,91	86,90	0,16	0,67	4,16
dětská a dorostová psychiatrie	3,00	2,00	0,02	0,02	0,67
tkáňová banka	0,80	3,00	0,01	0,02	3,75
operační sály	3,43	61,10	0,03	0,47	17,81
funkční diagnostika	0,10	0,20	0,00	0,00	2,00
dětská kardiologie	2,60	3,30	0,02	0,03	1,27
dětská nefrologie	1,11	0,71	0,01	0,01	0,64
dětská neurologie	6,40	4,88	0,05	0,04	0,76
krevní banka	-	2,30	-	0,02	-
hyperbarická med. a oxygenoterapie	1,50	3,50	0,01	0,03	2,33
léčba bolesti	4,15	2,40	0,03	0,02	0,58
ošetřovatelská péče	-	247,11	-	1,91	-
AT - návykové nemoci	2,30	1,50	0,02	0,01	0,65
ortodontie	21,45	22,00	0,17	0,17	1,03
doprava raněných, nemocných, rodiček	-	4,00	-	0,03	-
ostatní oddělení	8,90	188,71	0,07	1,46	21,20
celkem	2 761,61	4 374,22	21,38	33,86	1,58

9. Ambulantní péče v lůžkových a ambulantních zařízeních v krajích - zdravotnictví celkem

Oddělení	Přepočtený počet		na 10 000 obyvatel		Počet ZPBD na 1 lékaře
	lékaři	ZPBD	lékaři	ZPBD	
Jihočeský kraj					
bez specifikace	-	1,00	-	0,02	-
interna	97,81	170,95	1,54	2,69	1,75
kardiologie	25,88	23,63	0,41	0,37	0,91
revmatologie	7,26	6,06	0,11	0,10	0,83
diabetologie	12,11	11,01	0,19	0,17	0,91
gastroenterologie	12,85	18,65	0,20	0,29	1,45
endokrinologie	3,80	3,75	0,06	0,06	0,99
klinická farmakologie	-	1,00	-	0,02	-
geriatrie	-	2,00	-	0,03	-
infekční	4,60	7,60	0,07	0,12	1,65
alergologie a klinická imunologie	13,68	20,72	0,21	0,33	1,51
pneumologie a ftizeologie	17,37	18,50	0,27	0,29	1,07
nervové (neurologie)	39,57	39,18	0,62	0,62	0,99
psychiatrie	39,46	17,11	0,62	0,27	0,43
sexuologie	1,00	1,00	0,02	0,02	1,00
nemoci z povolání	3,00	3,00	0,05	0,05	1,00
dětské (pediatrie)	14,60	17,82	0,23	0,28	1,22
angiologie	0,30	0,30	0,00	0,00	1,00
ženské (gynekologie, porodnictví)	11,65	27,86	0,18	0,44	2,39
novorozenecké (neonatologie)	2,57	2,00	0,04	0,03	0,78
chirurgie	54,80	80,92	0,86	1,27	1,48
neurochirurgie	1,00	1,00	0,02	0,02	1,00
plastická chirurgie	7,30	8,10	0,11	0,13	1,11
kardiochirurgie	1,00	1,00	0,02	0,02	1,00
traumatologie	7,50	15,20	0,12	0,24	2,03
anesteziologicko - resuscitační	67,93	79,38	1,07	1,25	1,17
ortopedie	29,78	37,65	0,47	0,59	1,26
urologie	19,56	23,08	0,31	0,36	1,18
ORL (ušní, nosní, krční)	28,42	31,35	0,45	0,49	1,10
foniatrie a audiologie	0,60	0,60	0,01	0,01	1,00
oční (oftalmologie)	57,86	69,87	0,91	1,10	1,21
stomatologie	7,12	211,13	0,11	3,32	29,65
kožní (dermatovenerologie)	30,03	33,41	0,47	0,52	1,11
klinická onkologie	2,64	5,49	0,04	0,09	2,08

9. Ambulantní péče v lůžkových a ambulantních zařízeních v krajích - zdravotnictví celkem

Oddělení	Přepočtený počet		na 10 000 obyvatel		Počet ZPBD na 1 lékaře
	lékaři	ZPBD	lékaři	ZPBD	
radiační onkologie	7,28	22,00	0,11	0,35	3,02
dorostové	0,22	0,22	0,00	0,00	1,00
tělovýchovné lékařství	1,30	0,70	0,02	0,01	0,54
lékařská genetika	4,93	13,50	0,08	0,21	2,74
praktický lékař pro dospělé	364,18	343,40	5,72	5,39	0,94
praktický lékař pro děti a dorost	131,43	126,00	2,06	1,98	0,96
praktický lékař stomatolog	384,73	415,83	6,04	6,53	1,08
praktický lékař gynekolog	82,03	96,73	1,29	1,52	1,18
nefrologie	2,70	2,40	0,04	0,04	0,89
klinická biochemie	19,65	138,61	0,31	2,18	7,05
klinická hematologie	8,76	35,91	0,14	0,56	4,10
radiologie a zobrazovací metody	59,81	160,79	0,94	2,53	2,69
ortopedická protetika	1,00	7,50	0,02	0,12	7,50
transfúzní služba	7,78	65,70	0,12	1,03	8,44
rehabilitace a fyzikální medicína	29,43	53,07	0,46	0,83	1,80
nukleární medicína	5,20	11,00	0,08	0,17	2,12
patologie	16,10	30,80	0,25	0,48	1,91
soudní lékařství	3,00	-	0,05	-	-
hygiena obecná a komunální	1,00	1,00	0,02	0,02	1,00
hygiena a epidemiologie	2,00	2,00	0,03	0,03	1,00
cévní chirurgie	3,85	10,40	0,06	0,16	2,70
mikrobiologie	18,82	60,34	0,30	0,95	3,21
pracovní lékařství	1,55	1,12	0,02	0,02	0,72
hemodialýza	5,90	32,80	0,09	0,52	5,56
dětská a dorostová psychiatrie	1,80	0,30	0,03	0,00	0,17
operační sály	0,90	63,65	0,01	1,00	70,72
funkční diagnostika	1,60	0,70	0,03	0,01	0,44
dětská kardiologie	1,57	1,37	0,02	0,02	0,87
dětská neurologie	2,10	2,10	0,03	0,03	1,00
léčba bolesti	0,60	0,60	0,01	0,01	1,00
ošetřovatelská péče	2,10	196,17	0,03	3,08	93,41
reprodukční medicína	5,50	6,00	0,09	0,09	1,09
AT - návykové nemoci	0,23	1,75	0,00	0,03	7,61
ortodoncie	14,10	20,40	0,22	0,32	1,45
ostatní oddělení	40,09	69,50	0,63	1,09	1,73
celkem	1 856,29	2 985,68	29,16	46,90	1,61

9. Ambulantní péče v lůžkových a ambulantních zařízeních v krajích - zdravotnictví celkem

Oddělení	Přepočtený počet		na 10 000 obyvatel		Počet ZPBD na 1 lékaře
	lékaři	ZPBD	lékaři	ZPBD	
Plzeňský kraj					
interna	131,20	195,93	2,29	3,42	1,49
kardiologie	10,75	8,65	0,19	0,15	0,80
revmatologie	3,20	2,60	0,06	0,05	0,81
diabetologie	8,16	7,76	0,14	0,14	0,95
gastroenterologie	3,75	5,50	0,07	0,10	1,47
endokrinologie	3,00	2,00	0,05	0,03	0,67
klinická farmakologie	6,10	12,60	0,11	0,22	2,07
infekční	1,81	5,50	0,03	0,10	3,04
alergologie a klinická imunologie	14,84	21,12	0,26	0,37	1,42
pneumologie a ftizeologie	25,65	41,25	0,45	0,72	1,61
nervové (neurologie)	36,56	31,55	0,64	0,55	0,86
psychiatrie	50,05	17,88	0,87	0,31	0,36
nemoci z povolání	6,89	9,00	0,12	0,16	1,31
dětské (pediatrie)	11,32	23,92	0,20	0,42	2,11
ženské (gynekologie, porodnictví)	7,04	20,91	0,12	0,37	2,97
novorozenecké (neonatologie)	0,95	1,45	0,02	0,03	1,53
chirurgie	58,86	104,83	1,03	1,83	1,78
neurochirurgie	1,60	2,00	0,03	0,03	1,25
plastická chirurgie	7,50	10,51	0,13	0,18	1,40
kardiochirurgie	1,00	1,00	0,02	0,02	1,00
anesteziologicko - resuscitační	71,30	87,33	1,25	1,52	1,22
ortopedie	32,90	44,30	0,57	0,77	1,35
urologie	20,28	32,91	0,35	0,57	1,62
ORL (ušní, nosní, krční)	41,48	56,49	0,72	0,99	1,36
oční (oftalmologie)	56,79	62,16	0,99	1,09	1,09
stomatologie	17,47	239,12	0,31	4,18	13,69
kožní (dermatovenerologie)	34,03	52,76	0,59	0,92	1,55
klinická onkologie	1,60	1,50	0,03	0,03	0,94
radiační onkologie	14,24	39,25	0,25	0,69	2,76
tělovýchovné lékařství	1,51	1,51	0,03	0,03	1,00
lékařská genetika	9,27	29,20	0,16	0,51	3,15
praktický lékař pro dospělé	291,43	296,68	5,09	5,18	1,02

9. Ambulantní péče v lůžkových a ambulantních zařízeních v krajích - zdravotnictví celkem

Oddělení	Přepočtený počet		na 10 000 obyvatel		Počet ZPBD na 1 lékaře
	lékaři	ZPBD	lékaři	ZPBD	
praktický lékař pro děti a dorost	105,67	107,81	1,85	1,88	1,02
praktický lékař stomatolog	387,66	330,26	6,77	5,77	0,85
praktický lékař gynekolog	67,86	74,50	1,18	1,30	1,10
korektivní dermatologie	0,30	-	0,01	-	-
nefrologie	1,28	0,70	0,02	0,01	0,55
klinická biochemie	21,07	195,30	0,37	3,41	9,27
klinická hematologie	9,13	24,65	0,16	0,43	2,70
radiologie a zobrazovací metody	94,31	203,13	1,65	3,55	2,15
ortopedická protetika	2,25	9,75	0,04	0,17	4,33
transfúzní služba	11,80	58,25	0,21	1,02	4,94
rehabilitace a fyzikální medicína	32,62	46,51	0,57	0,81	1,43
nukleární medicína	10,52	38,98	0,18	0,68	3,71
patologie	51,31	104,05	0,90	1,82	2,03
soudní lékařství	5,60	5,00	0,10	0,09	0,89
hygiena a epidemiologie	0,63	0,50	0,01	0,01	0,79
mikrobiologie	19,00	66,99	0,33	1,17	3,53
pracovní lékařství	1,90	0,75	0,03	0,01	0,39
hemodialýza	8,54	52,83	0,15	0,92	6,19
dětská psychiatrie	0,50	0,40	0,01	0,01	0,80
centrální příjem	1,12	29,00	0,02	0,51	25,89
operační sály	0,70	46,92	0,01	0,82	67,03
funkční diagnostika	0,07	0,30	0,00	0,01	4,29
dětská kardiologie	1,40	1,50	0,02	0,03	1,07
dětská nefrologie	0,20	0,25	0,00	0,00	1,25
dětská neurologie	1,75	1,00	0,03	0,02	0,57
lékárenské	-	1,00	-	0,02	-
zdravotnických prostředků	-	1,20	-	0,02	-
léčba bolesti	0,40	0,20	0,01	0,00	0,50
ošetřovatelská péče	-	162,97	-	2,85	-
reprodukční medicína	7,50	12,10	0,13	0,21	1,61
ortodontie	17,25	15,65	0,30	0,27	0,91
doprava raněných, nemocných, rodiček	-	3,00	-	0,05	-
ostatní oddělení	26,94	155,30	0,47	2,71	5,76
celkem	1 871,81	3 219,92	32,68	56,22	1,72

9. Ambulantní péče v lůžkových a ambulantních zařízeních v krajích - zdravotnictví celkem

Oddělení	Přepočtený počet		na 10 000 obyvatel		Počet ZPBD na 1 lékaře
	lékaři	ZPBD	lékaři	ZPBD	
Karlovarský kraj					
interna	37,08	61,71	1,23	2,05	1,66
kardiologie	9,10	18,20	0,30	0,60	2,00
revmatologie	3,80	1,50	0,13	0,05	0,39
diabetologie	7,00	7,70	0,23	0,26	1,10
gastroenterologie	7,20	8,40	0,24	0,28	1,17
endokrinologie	0,85	0,75	0,03	0,02	0,88
infekční	1,07	1,20	0,04	0,04	1,12
alergologie a klinická imunologie	4,80	3,46	0,16	0,11	0,72
pneumologie a ftizeologie	10,32	16,29	0,34	0,54	1,58
nervové (neurologie)	18,93	26,20	0,63	0,87	1,38
psychiatrie	18,85	5,00	0,62	0,17	0,27
sexuologie	0,30	0,20	0,01	0,01	0,67
dětské (pediatrie)	10,38	13,00	0,34	0,43	1,25
ženské (gynekologie, porodnictví)	7,24	15,11	0,24	0,50	2,09
chirurgie	30,63	73,23	1,02	2,43	2,39
plastická chirurgie	3,30	10,20	0,11	0,34	3,09
anesteziologicko - resuscitační	19,00	15,20	0,63	0,50	0,80
ortopedie	19,76	22,41	0,65	0,74	1,13
urologie	8,70	12,40	0,29	0,41	1,43
ORL (ušní, nosní, krční)	18,44	18,32	0,61	0,61	0,99
foniatrie a audiologie	0,20	0,20	0,01	0,01	1,00
oční (oftalmologie)	39,76	45,82	1,32	1,52	1,15
stomatologie	0,50	106,10	0,02	3,52	212,20
kožní (dermatovenerologie)	17,29	23,60	0,57	0,78	1,36
klinická onkologie	2,00	2,00	0,07	0,07	1,00
radiační onkologie	1,40	8,66	0,05	0,29	6,19
tělovýchovné lékařství	0,36	0,36	0,01	0,01	1,00
lékařská genetika	2,75	4,94	0,09	0,16	1,80
praktický lékař pro dospělé	140,61	144,14	4,66	4,78	1,03
praktický lékař pro děti a dorost	60,15	60,80	1,99	2,02	1,01
praktický lékař stomatolog	164,30	155,11	5,45	5,14	0,94
praktický lékař gynekolog	36,25	37,50	1,20	1,24	1,03
korektivní dermatologie	0,20	-	0,01	-	-
nefrologie	1,10	4,00	0,04	0,13	3,64
klinická biochemie	9,47	71,73	0,31	2,38	7,57

9. Ambulantní péče v lůžkových a ambulantních zařízeních v krajích - zdravotnictví celkem

Oddělení	Přepočtený počet		na 10 000 obyvatel		Počet ZPBD na 1 lékaře
	lékaři	ZPBD	lékaři	ZPBD	
klinická hematologie	1,60	7,45	0,05	0,25	4,66
radiologie a zobrazovací metody	39,68	74,92	1,32	2,48	1,89
transfúzní služba	4,22	36,02	0,14	1,19	8,54
rehabilitace a fyzikální medicína	48,50	92,19	1,61	3,06	1,90
nukleární medicína	2,00	6,30	0,07	0,21	3,15
patologie	5,30	9,38	0,18	0,31	1,77
soudní lékařství	3,50	1,00	0,12	0,03	0,29
mikrobiologie	7,63	18,95	0,25	0,63	2,48
hemodialýza	10,60	35,50	0,35	1,18	3,35
dětská a dorostová psychiatrie	0,60	0,50	0,02	0,02	0,83
tkáňová banka	0,10	0,20	0,00	0,01	2,00
intenzivní péče	0,50	-	0,02	-	-
dětská kardiologie	1,40	0,20	0,05	0,01	0,14
dětská neurologie	0,25	0,10	0,01	0,00	0,40
krevní banka	-	1,00	-	0,03	-
léčba bolesti	1,80	1,50	0,06	0,05	0,83
ošetřovatelská péče	-	72,79	-	2,41	-
reprodukční medicína	4,03	8,35	0,13	0,28	2,07
AT - návykové nemoci	0,20	1,00	0,01	0,03	5,00
ortodoncie	7,00	7,00	0,23	0,23	1,00
maxilofaciální chirurgie	0,50	0,50	0,02	0,02	1,00
ostatní oddělení	3,62	48,23	0,12	1,60	13,32
celkem	856,12	1 418,52	28,37	47,01	1,66

9. Ambulantní péče v lůžkových a ambulantních zařízeních v krajích - zdravotnictví celkem

Oddělení	Přepočtený počet		na 10 000 obyvatel		Počet ZPBD na 1 lékaře
	lékaři	ZPBD	lékaři	ZPBD	
Ústecký kraj					
interna	88,51	161,59	1,07	1,95	1,83
kardiologie	21,14	32,97	0,26	0,40	1,56
revmatologie	5,90	7,00	0,07	0,08	1,19
diabetologie	9,20	9,60	0,11	0,12	1,04
gastroenterologie	15,50	24,60	0,19	0,30	1,59
endokrinologie	7,70	6,70	0,09	0,08	0,87
geriatrie	0,84	-	0,01	-	-
infekční	5,40	6,80	0,07	0,08	1,26
alergologie a klinická imunologie	20,25	24,00	0,24	0,29	1,19
pneumologie a ftizeologie	24,04	46,86	0,29	0,57	1,95
nervové (neurologie)	49,87	69,28	0,60	0,84	1,39
psychiatrie	38,63	25,90	0,47	0,31	0,67
sexuologie	1,00	3,00	0,01	0,04	3,00
nemoci z povolání	2,80	1,00	0,03	0,01	0,36
dětské (pediatrie)	21,97	34,10	0,27	0,41	1,55
angiologie	2,45	2,50	0,03	0,03	1,02
ženské (gynekologie, porodnictví)	15,30	29,89	0,19	0,36	1,95
chirurgie	68,02	116,99	0,82	1,42	1,72
neurochirurgie	2,00	4,00	0,02	0,05	2,00
plastická chirurgie	2,73	3,90	0,03	0,05	1,43
traumatologie	2,58	4,15	0,03	0,05	1,61
anesteziologicko - resuscitační	69,93	161,79	0,85	1,96	2,31
ortopedie	39,38	39,75	0,48	0,48	1,01
urologie	25,72	28,75	0,31	0,35	1,12
ORL (ušní, nosní, krční)	42,32	47,24	0,51	0,57	1,12
foniatrie a audiologie	4,40	6,10	0,05	0,07	1,39
oční (oftalmologie)	54,23	71,61	0,66	0,87	1,32
stomatologie	5,40	256,21	0,07	3,10	47,45
kožní (dermatovenerologie)	39,78	45,08	0,48	0,55	1,13
klinická onkologie	4,50	15,40	0,05	0,19	3,42
radiační onkologie	8,20	22,60	0,10	0,27	2,76
tělovýchovné lékařství	1,76	2,51	0,02	0,03	1,43
lékařská genetika	4,20	10,00	0,05	0,12	2,38
dětská chirurgie	3,65	6,70	0,04	0,08	1,84

9. Ambulantní péče v lůžkových a ambulantních zařízeních v krajích - zdravotnictví celkem

Oddělení	Přepočtený počet		na 10 000 obyvatel		Počet ZPBD na 1 lékaře
	lékaři	ZPBD	lékaři	ZPBD	
praktický lékař pro dospělé	383,50	434,06	4,64	5,25	1,13
praktický lékař pro děti a dorost	166,43	167,70	2,01	2,03	1,01
praktický lékař stomatolog	394,27	403,63	4,77	4,88	1,02
praktický lékař gynekolog	104,32	117,26	1,26	1,42	1,12
korektivní dermatologie	0,05	-	0,00	-	-
nefrologie	3,00	19,00	0,04	0,23	6,33
klinická biochemie	15,03	201,93	0,18	2,44	13,44
klinická hematologie	7,46	55,70	0,09	0,67	7,47
radiologie a zobrazovací metody	85,88	202,08	1,04	2,44	2,35
ortopedická protetika	1,68	17,70	0,02	0,21	10,54
transfúzní služba	6,45	64,05	0,08	0,77	9,93
rehabilitace a fyzikální medicína	34,76	65,80	0,42	0,80	1,89
nukleární medicína	3,00	12,00	0,04	0,15	4,00
patologie	21,07	46,60	0,25	0,56	2,21
soudní lékařství	3,00	7,00	0,04	0,08	2,33
hrudní chirurgie	1,00	1,00	0,01	0,01	1,00
hygiena obecná a komunální	0,77	1,00	0,01	0,01	1,30
hygiena a epidemiologie	0,20	0,20	0,00	0,00	1,00
cévní chirurgie	0,99	0,94	0,01	0,01	0,95
mikrobiologie	13,55	53,13	0,16	0,64	3,92
pracovní lékařství	3,70	2,20	0,04	0,03	0,59
hemodialýza	18,00	67,33	0,22	0,81	3,74
dětská a dorostová psychiatrie	4,90	2,10	0,06	0,03	0,43
centrální příjem	0,10	26,63	0,00	0,32	266,30
tkáňová banka	-	1,00	-	0,01	-
operační sály	3,71	150,04	0,04	1,81	40,44
dětské oční	2,00	2,03	0,02	0,02	1,02
funkční diagnostika	2,35	4,00	0,03	0,05	1,70
dětská otorinolaryngologie	0,50	0,50	0,01	0,01	1,00
dětská kardiologie	6,37	4,40	0,08	0,05	0,69
dětská nefrologie	1,40	1,50	0,02	0,02	1,07
dětská neurologie	5,76	6,08	0,07	0,07	1,06
krevní banka	0,48	4,70	0,01	0,06	9,79
hyperbarická med. a oxygenoterapie	1,50	5,00	0,02	0,06	3,33
léčba bolesti	0,94	1,60	0,01	0,02	1,70

9. Ambulantní péče v lůžkových a ambulantních zařízeních v krajích - zdravotnictví celkem

Oddělení	Přepočtený počet		na 10 000 obyvatel		Počet ZPBD na 1 lékaře
	lékaři	ZPBD	lékaři	ZPBD	
ošetřovatelská péče	-	267,10	-	3,23	-
reprodukční medicína	0,80	7,00	0,01	0,08	8,75
ortodoncie	15,95	31,65	0,19	0,38	1,98
doprava raněných,nemocných,rodiček	-	2,50	-	0,03	-
maxilofaciální chirurgie	1,00	1,00	0,01	0,01	1,00
ostatní oddělení	1,88	67,37	0,02	0,81	35,84
celkem	2 027,05	3 855,08	24,52	46,63	1,90

9. Ambulantní péče v lůžkových a ambulantních zařízeních v krajích - zdravotnictví celkem

Oddělení	Přepočtený počet		na 10 000 obyvatel		Počet ZPBD na 1 lékaře
	lékaři	ZPBD	lékaři	ZPBD	
Liberecký kraj					
interna	54,03	101,70	1,23	2,32	1,88
kardiologie	8,80	22,30	0,20	0,51	2,53
revmatologie	5,52	5,65	0,13	0,13	1,02
diabetologie	5,30	9,20	0,12	0,21	1,74
gastroenterologie	11,20	20,00	0,26	0,46	1,79
endokrinologie	3,80	3,25	0,09	0,07	0,86
geriatrie	0,10	0,10	0,00	0,00	1,00
infekční	3,40	3,20	0,08	0,07	0,94
alergologie a klinická imunologie	10,05	13,15	0,23	0,30	1,31
pneumologie a ftizeologie	8,90	22,68	0,20	0,52	2,55
nervové (neurologie)	22,70	24,92	0,52	0,57	1,10
psychiatrie	19,85	17,01	0,45	0,39	0,86
sexuologie	0,10	-	0,00	-	-
nemoci z povolání	1,00	-	0,02	-	-
dětské (pediatrie)	11,10	13,48	0,25	0,31	1,21
ženské (gynekologie, porodnictví)	9,32	20,22	0,21	0,46	2,17
novorozenecké (neonatologie)	0,10	1,00	0,00	0,02	10,00
chirurgie	39,93	54,65	0,91	1,25	1,37
neurochirurgie	1,10	5,00	0,03	0,11	4,55
plastická chirurgie	4,72	7,97	0,11	0,18	1,69
traumatologie	3,00	14,59	0,07	0,33	4,86
anesteziologicko - resuscitační	46,71	43,74	1,06	1,00	0,94
ortopedie	19,39	23,88	0,44	0,54	1,23
urologie	9,50	13,95	0,22	0,32	1,47
ORL (ušní, nosní, krční)	25,45	20,84	0,58	0,48	0,82
foniatrie a audiologie	1,40	1,40	0,03	0,03	1,00
oční (oftalmologie)	32,09	27,90	0,73	0,64	0,87
stomatologie	12,40	151,36	0,28	3,45	12,21
kožní (dermatovenerologie)	15,41	19,75	0,35	0,45	1,28
klinická onkologie	9,25	14,01	0,21	0,32	1,51
radiační onkologie	6,40	17,50	0,15	0,40	2,73
tělovýchovné lékařství	1,10	0,20	0,03	0,00	0,18
lékařská genetika	0,80	4,00	0,02	0,09	5,00
praktický lékař pro dospělé	212,18	206,72	4,84	4,71	0,97
praktický lékař pro děti a dorost	85,25	83,78	1,94	1,91	0,98

9. Ambulantní péče v lůžkových a ambulantních zařízeních v krajích - zdravotnictví celkem

Oddělení	Přepočtený počet		na 10 000 obyvatel		Počet ZPBD na 1 lékaře
	lékaři	ZPBD	lékaři	ZPBD	
praktický lékař stomatolog	242,79	212,40	5,54	4,84	0,87
praktický lékař gynekolog	46,60	49,35	1,06	1,13	1,06
nefrologie	0,20	0,20	0,00	0,00	1,00
klinická biochemie	7,06	105,88	0,16	2,41	15,00
klinická hematologie	6,50	29,57	0,15	0,67	4,55
radiologie a zobrazovací metody	57,15	120,86	1,30	2,76	2,11
ortopedická protetika	0,20	4,10	0,00	0,09	20,50
transfúzní služba	4,26	35,30	0,10	0,80	8,29
rehabilitace a fyzikální medicína	27,75	35,10	0,63	0,80	1,26
nukleární medicína	3,00	7,00	0,07	0,16	2,33
patologie	11,27	22,00	0,26	0,50	1,95
soudní lékařství	2,60	4,00	0,06	0,09	1,54
cévní chirurgie	0,10	0,80	0,00	0,02	8,00
epidemiologie	1,70	1,00	0,04	0,02	0,59
mikrobiologie	10,80	30,86	0,25	0,70	2,86
pracovní lékařství	1,00	-	0,02	-	-
hemodialýza	7,00	40,12	0,16	0,91	5,73
dětská a dorostová psychiatrie	2,60	2,20	0,06	0,05	0,85
centrální příjem	-	16,98	-	0,39	-
operační sály	1,00	57,92	0,02	1,32	57,92
funkční diagnostika	1,00	10,00	0,02	0,23	10,00
dětská kardiologie	2,00	2,00	0,05	0,05	1,00
dětská neurologie	3,35	2,50	0,08	0,06	0,75
krevní banka	0,20	0,20	0,00	0,00	1,00
léčba bolesti	0,20	0,30	0,00	0,01	1,50
ošetřovatelská péče	-	105,13	-	2,40	-
reprodukční medicína	3,00	6,00	0,07	0,14	2,00
AT - návykové nemoci	0,10	0,10	0,00	0,00	1,00
doprava raněných,nemocných,rodiček	-	1,00	-	0,02	-
ostatní oddělení	4,30	27,74	0,10	0,63	6,45
celkem	1 149,08	1 919,71	26,20	43,77	1,67

9. Ambulantní péče v lůžkových a ambulantních zařízeních v krajích - zdravotnictví celkem

Oddělení	Přepočtený počet		na 10 000 obyvatel		Počet ZPBD na 1 lékaře
	lékaři	ZPBD	lékaři	ZPBD	
Královéhradecký kraj					
interna	111,02	207,81	2,01	3,76	1,87
kardiologie	29,89	52,72	0,54	0,95	1,76
revmatologie	3,15	3,15	0,06	0,06	1,00
diabetologie	13,02	13,19	0,24	0,24	1,01
gastroenterologie	7,40	8,80	0,13	0,16	1,19
endokrinologie	3,37	3,57	0,06	0,06	1,06
geriatrie	0,83	0,80	0,02	0,01	0,96
infekční	4,83	6,24	0,09	0,11	1,29
alergologie a klinická imunologie	24,79	40,90	0,45	0,74	1,65
pneumologie a ftizeologie	20,30	24,95	0,37	0,45	1,23
nervové (neurologie)	38,52	54,65	0,70	0,99	1,42
psychiatrie	32,68	20,96	0,59	0,38	0,64
sexuologie	1,00	-	0,02	-	-
nemoci z povolání	7,20	8,00	0,13	0,14	1,11
dětské (pediatrie)	24,06	22,93	0,44	0,41	0,95
ženské (gynekologie, porodnictví)	12,29	18,81	0,22	0,34	1,53
chirurgie	66,26	97,45	1,20	1,76	1,47
neurochirurgie	5,44	1,91	0,10	0,03	0,35
plastická chirurgie	7,10	9,18	0,13	0,17	1,29
kardiochirurgie	3,75	5,08	0,07	0,09	1,35
traumatologie	4,96	11,24	0,09	0,20	2,27
anesteziologicko - resuscitační	85,16	86,69	1,54	1,57	1,02
ortopedie	33,46	36,40	0,61	0,66	1,09
urologie	24,04	31,71	0,43	0,57	1,32
ORL (ušní, nosní, krční)	34,36	37,95	0,62	0,69	1,10
foniatrie a audiologie	1,10	1,60	0,02	0,03	1,45
oční (oftalmologie)	57,32	83,56	1,04	1,51	1,46
stomatologie	17,16	220,22	0,31	3,98	12,83
kožní (dermatovenerologie)	28,35	31,27	0,51	0,57	1,10
klinická onkologie	5,08	8,00	0,09	0,14	1,57
radiační onkologie	19,86	48,90	0,36	0,88	2,46
tělovýchovné lékařství	1,50	2,00	0,03	0,04	1,33
lékařská genetika	5,25	7,55	0,09	0,14	1,44
dětská chirurgie	2,98	5,00	0,05	0,09	1,68
praktický lékař pro dospělé	297,46	314,91	5,38	5,70	1,06

9. Ambulantní péče v lůžkových a ambulantních zařízeních v krajích - zdravotnictví celkem

Oddělení	Přepočtený počet		na 10 000 obyvatel		Počet ZPBD na 1 lékaře
	lékaři	ZPBD	lékaři	ZPBD	
praktický lékař pro děti a dorost	125,98	115,86	2,28	2,10	0,92
praktický lékař stomatolog	363,63	309,15	6,58	5,59	0,85
praktický lékař gynekolog	64,70	73,46	1,17	1,33	1,14
klinická biochemie	14,86	182,98	0,27	3,31	12,31
klinická hematologie	0,25	7,05	0,00	0,13	28,20
radiologie a zobrazovací metody	93,28	201,72	1,69	3,65	2,16
ortopedická protetika	-	6,00	-	0,11	-
transfúzní služba	12,75	88,46	0,23	1,60	6,94
rehabilitace a fyzikální medicína	37,03	36,52	0,67	0,66	0,99
nukleární medicína	9,26	30,20	0,17	0,55	3,26
patologie	20,12	39,40	0,36	0,71	1,96
soudní lékařství	3,62	3,00	0,07	0,05	0,83
hygiena obecná a komunální	-	1,00	-	0,02	-
hygiena a epidemiologie	0,80	0,80	0,01	0,01	1,00
cévní chirurgie	3,60	4,36	0,07	0,08	1,21
dětská dermatovenerologie	0,10	0,10	0,00	0,00	1,00
epidemiologie	2,50	1,20	0,05	0,02	0,48
mikrobiologie	15,66	57,38	0,28	1,04	3,66
pracovní lékařství	2,60	2,60	0,05	0,05	1,00
hemodialýza	6,98	57,36	0,13	1,04	8,22
dětská a dorostová psychiatrie	4,38	2,00	0,08	0,04	0,46
tkáňová banka	1,00	4,50	0,02	0,08	4,50
operační sály	4,90	62,31	0,09	1,13	12,72
dětská kardiologie	1,00	1,00	0,02	0,02	1,00
dětská nefrologie	0,50	0,30	0,01	0,01	0,60
dětská neurologie	2,00	2,00	0,04	0,04	1,00
krevní banka	0,01	0,05	0,00	0,00	5,00
hyperbarická med. a oxygenoterapie	2,80	3,40	0,05	0,06	1,21
léčba bolesti	1,81	3,75	0,03	0,07	2,07
ošetřovatelská péče	0,20	157,05	0,00	2,84	785,25
reprodukční medicína	1,80	2,20	0,03	0,04	1,22
AT - návykové nemoci	0,60	0,60	0,01	0,01	1,00
ortodoncie	16,35	17,90	0,30	0,32	1,09
doprava raněných, nemocných, rodiček	-	1,00	-	0,02	-
ostatní oddělení	11,02	80,76	0,20	1,46	7,33
celkem	1 861,03	3 085,52	33,66	55,80	1,66

9. Ambulantní péče v lůžkových a ambulantních zařízeních v krajích - zdravotnictví celkem

Oddělení	Přepočtený počet		na 10 000 obyvatel		Počet ZPBD na 1 lékaře
	lékaři	ZPBD	lékaři	ZPBD	
Pardubický kraj					
interna	64,63	87,25	1,25	1,69	1,35
kardiologie	17,60	26,90	0,34	0,52	1,53
revmatologie	5,80	5,50	0,11	0,11	0,95
diabetologie	8,69	11,12	0,17	0,22	1,28
gastroenterologie	4,60	5,75	0,09	0,11	1,25
endokrinologie	3,50	3,50	0,07	0,07	1,00
geriatrie	2,75	3,63	0,05	0,07	1,32
infekční	2,07	4,00	0,04	0,08	1,93
alergologie a klinická imunologie	10,90	18,25	0,21	0,35	1,67
pneumologie a ftizeologie	17,01	26,51	0,33	0,51	1,56
nervové (neurologie)	28,85	37,12	0,56	0,72	1,29
psychiatrie	20,99	9,31	0,41	0,18	0,44
dětské (pediatrie)	10,45	14,38	0,20	0,28	1,38
ženské (gynekologie, porodnictví)	7,53	15,05	0,15	0,29	2,00
novorozenecké (neonatologie)	0,30	0,30	0,01	0,01	1,00
chirurgie	57,35	96,25	1,11	1,86	1,68
neurochirurgie	1,34	1,20	0,03	0,02	0,90
plastická chirurgie	2,50	2,50	0,05	0,05	1,00
traumatologie	3,50	4,57	0,07	0,09	1,31
anesteziologicko - resuscitační	46,24	56,02	0,90	1,08	1,21
ortopedie	31,78	28,98	0,62	0,56	0,91
urologie	13,90	19,45	0,27	0,38	1,40
ORL (ušní, nosní, krční)	29,24	31,79	0,57	0,62	1,09
foniatrie a audiologie	0,21	0,21	0,00	0,00	1,00
oční (oftalmologie)	39,92	53,17	0,77	1,03	1,33
stomatologie	1,10	122,38	0,02	2,37	111,25
kožní (dermatovenerologie)	22,58	32,11	0,44	0,62	1,42
klinická onkologie	5,20	15,40	0,10	0,30	2,96
radiační onkologie	11,30	19,35	0,22	0,37	1,71
dorostové	1,00	0,50	0,02	0,01	0,50
tělovýchovné lékařství	0,22	0,70	0,00	0,01	3,18
lékařská genetika	2,05	3,30	0,04	0,06	1,61
záchranná služba	0,05	-	0,00	-	-
dětská chirurgie	3,60	4,00	0,07	0,08	1,11

9. Ambulantní péče v lůžkových a ambulantních zařízeních v krajích - zdravotnictví celkem

Oddělení	Přepočtený počet		na 10 000 obyvatel		Počet ZPBD na 1 lékaře
	lékaři	ZPBD	lékaři	ZPBD	
praktický lékař pro dospělé	236,89	240,62	4,59	4,66	1,02
praktický lékař pro děti a dorost	99,51	96,22	1,93	1,86	0,97
praktický lékař stomatolog	287,12	273,05	5,56	5,29	0,95
praktický lékař gynekolog	47,72	53,87	0,92	1,04	1,13
nefrologie	2,43	2,23	0,05	0,04	0,92
klinická biochemie	12,23	110,44	0,24	2,14	9,03
klinická hematologie	5,84	23,29	0,11	0,45	3,99
radiologie a zobrazovací metody	71,62	159,99	1,39	3,10	2,23
ortopedická protetika	1,00	15,00	0,02	0,29	15,00
transfúzní služba	10,94	66,29	0,21	1,28	6,06
rehabilitace a fyzikální medicína	17,70	39,10	0,34	0,76	2,21
nukleární medicína	2,20	3,94	0,04	0,08	1,79
patologie	20,08	46,00	0,39	0,89	2,29
soudní lékařství	3,70	2,50	0,07	0,05	0,68
hygiena a epidemiologie	0,25	0,25	0,00	0,00	1,00
cévní chirurgie	1,00	1,00	0,02	0,02	1,00
mikrobiologie	10,56	62,34	0,20	1,21	5,90
pracovní lékařství	7,94	7,60	0,15	0,15	0,96
hemodialýza	17,92	57,85	0,35	1,12	3,23
dětská a dorostová psychiatrie	1,20	1,20	0,02	0,02	1,00
dětská kardiologie	1,60	1,50	0,03	0,03	0,94
dětská neurologie	2,10	2,40	0,04	0,05	1,14
dětská gynekologie	0,30	0,30	0,01	0,01	1,00
hyperbarická medic. a oxygenoterap.	1,00	1,00	0,02	0,02	1,00
léčba bolesti	0,95	-	0,02	-	-
ošetřovatelská péče	0,10	138,75	0,00	2,69	1 387,50
reprodukční medicína	2,00	6,00	0,04	0,12	3,00
AT - návykové nemoci	0,40	1,00	0,01	0,02	2,50
ortodontie	10,03	14,35	0,19	0,28	1,43
maxilofaciální chirurgie	4,69	5,22	0,09	0,10	1,11
ostatní oddělení	5,91	81,22	0,11	1,57	13,74
celkem	1 365,68	2 274,97	26,44	44,05	1,67

9. Ambulantní péče v lůžkových a ambulantních zařízeních v krajích - zdravotnictví celkem

Oddělení	Přepočtený počet		na 10 000 obyvatel		Počet ZPBD na 1 lékaře
	lékaři	ZPBD	lékaři	ZPBD	
Kraj Vysočina					
interna	73,13	99,19	1,43	1,94	1,36
kardiologie	11,73	18,38	0,23	0,36	1,57
revmatologie	4,30	4,30	0,08	0,08	1,00
diabetologie	8,50	8,85	0,17	0,17	1,04
gastroenterologie	6,15	7,35	0,12	0,14	1,20
endokrinologie	4,55	5,16	0,09	0,10	1,13
geriatrie	0,19	0,20	0,00	0,00	1,05
infekční	2,18	3,50	0,04	0,07	1,61
alergologie a klinická imunologie	10,30	11,70	0,20	0,23	1,14
pneumologie a ftizeologie	17,50	25,50	0,34	0,50	1,46
nervové (neurologie)	35,81	52,96	0,70	1,04	1,48
psychiatrie	25,59	13,68	0,50	0,27	0,53
sexuologie	0,33	0,50	0,01	0,01	1,52
dětské (pediatrie)	11,24	14,91	0,22	0,29	1,33
ženské (gynekologie, porodnictví)	9,99	33,64	0,20	0,66	3,37
chirurgie	39,56	85,00	0,77	1,66	2,15
anesteziologicko - resuscitační	34,09	54,37	0,67	1,06	1,59
ortopedie	29,03	27,89	0,57	0,55	0,96
urologie	14,20	18,43	0,28	0,36	1,30
ORL (ušní, nosní, krční)	22,14	28,98	0,43	0,57	1,31
foniatrie a audiologie	1,12	1,30	0,02	0,03	1,16
oční (oftalmologie)	33,60	42,15	0,66	0,82	1,25
stomatologie	29,80	179,78	0,58	3,52	6,03
kožní (dermatovenerologie)	22,59	28,96	0,44	0,57	1,28
klinická onkologie	4,40	5,00	0,09	0,10	1,14
radiační onkologie	7,26	27,91	0,14	0,55	3,84
lékařská genetika	0,60	0,20	0,01	0,00	0,33
praktický lékař pro dospělé	233,09	235,18	4,56	4,60	1,01
praktický lékař pro děti a dorost	105,00	101,14	2,05	1,98	0,96
praktický lékař stomatolog	280,86	279,05	5,49	5,46	0,99
praktický lékař gynekolog	53,56	58,61	1,05	1,15	1,09
nefrologie	0,70	0,20	0,01	0,00	0,29
klinická biochemie	7,15	84,00	0,14	1,64	11,75
klinická hematologie	1,80	20,07	0,04	0,39	11,15

9. Ambulantní péče v lůžkových a ambulantních zařízeních v krajích - zdravotnictví celkem

Oddělení	Přepočtený počet		na 10 000 obyvatel		Počet ZPBD na 1 lékaře
	lékaři	ZPBD	lékaři	ZPBD	
radiologie a zobrazovací metody	51,11	97,90	1,00	1,92	1,92
transfúzní služba	9,05	48,51	0,18	0,95	5,36
rehabilitace a fyzikální medicína	11,25	43,30	0,22	0,85	3,85
nukleární medicína	7,45	20,52	0,15	0,40	2,75
patologie	12,03	24,55	0,24	0,48	2,04
hygiena a epidemiologie	0,20	0,20	0,00	0,00	1,00
mikrobiologie	8,00	55,94	0,16	1,09	6,99
pracovní lékařství	0,30	0,30	0,01	0,01	1,00
hemodialýza	9,27	73,90	0,18	1,45	7,97
dětská a dorostová psychiatrie	1,30	-	0,03	-	-
operační sály	1,50	139,40	0,03	2,73	92,93
dětská kardiologie	1,80	1,80	0,04	0,04	1,00
dětská neurologie	1,20	2,11	0,02	0,04	1,76
krevní banka	0,10	0,28	0,00	0,01	2,80
ošetrovatelská péče	0,32	145,89	0,01	2,85	455,91
reprodukční medicína	2,40	4,40	0,05	0,09	1,83
AT - návykové nemoci	1,60	1,40	0,03	0,03	0,88
ortodoncie	1,00	1,00	0,02	0,02	1,00
doprava raněných,nemocných,rodiček	-	2,00	-	0,04	-
ostatní oddělení	6,81	88,00	0,13	1,72	12,92
celkem	1 268,73	2 329,44	24,82	45,57	1,84

9. Ambulantní péče v lůžkových a ambulantních zařízeních v krajích - zdravotnictví celkem

Oddělení	Přepočtený počet		na 10 000 obyvatel		Počet ZPBD na 1 lékaře
	lékaři	ZPBD	lékaři	ZPBD	
Jihomoravský kraj					
interna	258,23	426,49	2,21	3,65	1,65
kardiologie	29,96	37,76	0,26	0,32	1,26
revmatologie	16,45	14,14	0,14	0,12	0,86
diabetologie	15,20	14,60	0,13	0,12	0,96
gastroenterologie	14,30	24,40	0,12	0,21	1,71
endokrinologie	8,90	8,50	0,08	0,07	0,96
geriatrie	2,88	3,12	0,02	0,03	1,08
infekční	10,00	27,90	0,09	0,24	2,79
alergologie a klinická imunologie	54,00	81,79	0,46	0,70	1,51
pneumologie a ftizeologie	37,66	48,60	0,32	0,42	1,29
nervové (neurologie)	100,14	113,11	0,86	0,97	1,13
psychiatrie	76,95	35,01	0,66	0,30	0,45
sexuologie	5,70	4,50	0,05	0,04	0,79
nemoci z povolání	5,50	5,00	0,05	0,04	0,91
dětské (pediatrie)	17,57	21,86	0,15	0,19	1,24
angiologie	3,50	2,50	0,03	0,02	0,71
ženské (gynekologie, porodnictví)	61,18	119,85	0,52	1,03	1,96
novorozenecké (neonatologie)	0,81	3,30	0,01	0,03	4,07
chirurgie	135,98	241,94	1,16	2,07	1,78
neurochirurgie	3,55	6,00	0,03	0,05	1,69
plastická chirurgie	11,90	7,70	0,10	0,07	0,65
traumatologie	1,90	11,00	0,02	0,09	5,79
anesteziologicko - resuscitační	172,84	163,10	1,48	1,40	0,94
ortopedie	77,28	79,53	0,66	0,68	1,03
urologie	42,31	53,81	0,36	0,46	1,27
ORL (ušní, nosní, krční)	71,75	73,72	0,61	0,63	1,03
foniatrie a audiologie	12,80	17,20	0,11	0,15	1,34
oční (oftalmologie)	106,41	138,12	0,91	1,18	1,30
stomatologie	120,35	522,11	1,03	4,47	4,34
kožní (dermatovenerologie)	88,12	117,02	0,75	1,00	1,33
klinická onkologie	21,61	38,91	0,18	0,33	1,80
radiační onkologie	24,60	52,38	0,21	0,45	2,13
dorostové	0,75	0,49	0,01	0,00	0,65
tělovýchovné lékařství	3,50	2,36	0,03	0,02	0,67
lékařská genetika	16,50	34,60	0,14	0,30	2,10

9. Ambulantní péče v lůžkových a ambulantních zařízeních v krajích - zdravotnictví celkem

Oddělení	Přepočtený počet		na 10 000 obyvatel		Počet ZPBD na 1 lékaře
	lékaři	ZPBD	lékaři	ZPBD	
dětská chirurgie	3,50	11,75	0,03	0,10	3,36
praktický lékař pro dospělé	613,50	585,69	5,25	5,01	0,95
praktický lékař pro děti a dorost	237,73	241,76	2,03	2,07	1,02
praktický lékař stomatolog	769,87	637,38	6,59	5,45	0,83
praktický lékař gynekolog	145,20	147,94	1,24	1,27	1,02
nefrologie	4,74	4,70	0,04	0,04	0,99
klinická biochemie	39,57	330,35	0,34	2,83	8,35
klinická hematologie	26,58	115,39	0,23	0,99	4,34
radiologie a zobrazovací metody	222,33	389,71	1,90	3,33	1,75
ortopedická protetika	0,70	3,75	0,01	0,03	5,36
transfúzní služba	45,30	236,41	0,39	2,02	5,22
rehabilitace a fyzikální medicína	55,43	117,16	0,47	1,00	2,11
nukleární medicína	22,32	57,60	0,19	0,49	2,58
patologie	53,32	98,40	0,46	0,84	1,85
soudní lékařství	11,90	11,50	0,10	0,10	0,97
hygiena obecná a komunální	0,50	2,00	0,00	0,02	4,00
hygiena a epidemiologie	1,40	1,00	0,01	0,01	0,71
dětská onkologie a hematoonkologie	3,30	8,00	0,03	0,07	2,42
cévní chirurgie	0,20	-	0,00	-	-
dětské kožní (dermatovenerologie)	4,80	4,75	0,04	0,04	0,99
mikrobiologie	28,52	144,74	0,24	1,24	5,08
pracovní lékařství	1,20	-	0,01	-	-
hemodialýza	14,14	94,05	0,12	0,80	6,65
dětská a dorostová psychiatrie	8,50	2,00	0,07	0,02	0,24
centrální příjem	3,50	3,00	0,03	0,03	0,86
tkáňová banka	1,00	5,00	0,01	0,04	5,00
léčba popálenin	4,20	3,00	0,04	0,03	0,71
operační sály	2,25	206,73	0,02	1,77	91,88
dětské oční	3,57	9,25	0,03	0,08	2,59
funkční diagnostika	4,60	7,00	0,04	0,06	1,52
dětská urologie	0,20	1,00	0,00	0,01	5,00
dětská otorinolaryngologie	3,23	7,80	0,03	0,07	2,41
dětská kardiologie	5,42	8,75	0,05	0,07	1,61
dětská nefrologie	1,50	1,20	0,01	0,01	0,80
dětská neurologie	6,54	10,00	0,06	0,09	1,53
dětská gynekologie	1,00	1,00	0,01	0,01	1,00

9. Ambulantní péče v lůžkových a ambulantních zařízeních v krajích - zdravotnictví celkem

Oddělení	Přepočtený počet		na 10 000 obyvatel		Počet ZPBD na 1 lékaře
	lékaři	ZPBD	lékaři	ZPBD	
lékárenské	-	44,19	-	0,38	-
krevní banka	1,60	8,67	0,01	0,07	5,42
stacionář	0,90	2,30	0,01	0,02	2,56
léčba bolesti	0,90	1,00	0,01	0,01	1,11
ošetřovatelská péče	0,25	215,27	0,00	1,84	861,08
reprodukční medicína	11,05	29,83	0,09	0,26	2,70
AT - návykové nemoci	0,20	0,10	0,00	0,00	0,50
doprava raněných,nemocných,rodiček	-	1,00	-	0,01	-
ostatní oddělení	26,91	235,02	0,23	2,01	8,73
celkem	4 024,45	6 599,56	34,44	56,47	1,64

9. Ambulantní péče v lůžkových a ambulantních zařízeních v krajích - zdravotnictví celkem

Oddělení	Přepočtený počet		na 10 000 obyvatel		Počet ZPBD na 1 lékaře
	lékaři	ZPBD	lékaři	ZPBD	
Olomoucký kraj					
interna	81,47	138,48	1,28	2,17	1,70
kardiologie	25,10	27,05	0,39	0,42	1,08
revmatologie	8,70	7,44	0,14	0,12	0,86
diabetologie	17,17	15,68	0,27	0,25	0,91
gastroenterologie	14,42	22,60	0,23	0,35	1,57
endokrinologie	6,50	3,96	0,10	0,06	0,61
klinická farmakologie	2,50	-	0,04	-	-
geriatrie	2,90	1,50	0,05	0,02	0,52
infekční	2,20	2,75	0,03	0,04	1,25
alergologie a klinická imunologie	32,82	44,75	0,51	0,70	1,36
pneumologie a ftizeologie	20,88	30,20	0,33	0,47	1,45
nervové (neurologie)	56,71	67,24	0,89	1,05	1,19
psychiatrie	55,48	33,55	0,87	0,53	0,60
sexuologie	1,75	0,80	0,03	0,01	0,46
nemoci z povolání	0,30	0,50	0,00	0,01	1,67
dětské (pediatrie)	13,53	26,70	0,21	0,42	1,97
angiologie	1,26	1,20	0,02	0,02	0,95
ženské (gynekologie, porodnictví)	16,46	40,40	0,26	0,63	2,45
chirurgie	55,26	98,05	0,87	1,54	1,77
neurochirurgie	1,25	2,50	0,02	0,04	2,00
plastická chirurgie	10,81	11,50	0,17	0,18	1,06
kardiochirurgie	2,00	2,00	0,03	0,03	1,00
traumatologie	5,63	7,50	0,09	0,12	1,33
anesteziologicko - resuscitační	24,04	36,40	0,38	0,57	1,51
ortopedie	45,25	44,70	0,71	0,70	0,99
urologie	23,35	35,00	0,37	0,55	1,50
ORL (ušní, nosní, krční)	44,72	55,76	0,70	0,87	1,25
foniatrie a audiologie	1,50	1,50	0,02	0,02	1,00
oční (oftalmologie)	78,07	105,27	1,22	1,65	1,35
stomatologie	33,41	252,10	0,52	3,95	7,55
kožní (dermatovenerologie)	47,05	47,82	0,74	0,75	1,02
klinická onkologie	8,40	9,90	0,13	0,16	1,18
radiační onkologie	15,75	31,00	0,25	0,49	1,97
dorostové	0,75	-	0,01	-	-

9. Ambulantní péče v lůžkových a ambulantních zařízeních v krajích - zdravotnictví celkem

Oddělení	Přepočtený počet		na 10 000 obyvatel		Počet ZPBD na 1 lékaře
	lékaři	ZPBD	lékaři	ZPBD	
tělovýchovné lékařství	3,84	3,50	0,06	0,05	0,91
lékařská genetika	10,00	18,00	0,16	0,28	1,80
praktický lékař pro dospělé	376,26	387,28	5,90	6,07	1,03
praktický lékař pro děti a dorost	143,88	139,95	2,26	2,19	0,97
praktický lékař stomatolog	403,55	337,81	6,33	5,30	0,84
praktický lékař gynekolog	86,76	97,77	1,36	1,53	1,13
nefrologie	5,30	7,65	0,08	0,12	1,44
klinická biochemie	16,43	169,50	0,26	2,66	10,32
klinická hematologie	8,20	55,82	0,13	0,88	6,81
radiologie a zobrazovací metody	91,51	209,50	1,44	3,29	2,29
ortopedická protetika	-	1,00	-	0,02	-
transfúzní služba	13,05	104,77	0,20	1,64	8,03
rehabilitace a fyzikální medicína	33,84	30,61	0,53	0,48	0,90
nukleární medicína	10,75	19,10	0,17	0,30	1,78
patologie	29,72	42,12	0,47	0,66	1,42
soudní lékařství	7,43	9,00	0,12	0,14	1,21
hygiena a epidemiologie	1,00	1,00	0,02	0,02	1,00
cévní chirurgie	1,50	1,40	0,02	0,02	0,93
mikrobiologie	17,23	74,41	0,27	1,17	4,32
pracovní lékařství	6,45	7,00	0,10	0,11	1,09
hemodialýza	12,40	68,85	0,19	1,08	5,55
centrální příjem	11,76	37,85	0,18	0,59	3,22
tkáňová banka	1,15	2,30	0,02	0,04	2,00
operační sály	1,60	104,65	0,03	1,64	65,41
funkční diagnostika	0,50	0,50	0,01	0,01	1,00
dětská kardiologie	0,45	0,50	0,01	0,01	1,11
dětská neurologie	0,50	0,50	0,01	0,01	1,00
dětská gynekologie	0,25	0,20	0,00	0,00	0,80
krevní banka	0,20	2,00	0,00	0,03	10,00
léčba bolesti	0,20	0,20	0,00	0,00	1,00
ošetřovatelská péče	4,00	155,55	0,06	2,44	38,89
ortodoncie	2,00	2,00	0,03	0,03	1,00
maxilofaciální chirurgie	8,64	12,35	0,14	0,19	1,43
ostatní oddělení	2,75	125,72	0,04	1,97	45,72
celkem	2 070,49	3 436,16	32,47	53,89	1,66

9. Ambulantní péče v lůžkových a ambulantních zařízeních v krajích - zdravotnictví celkem

Oddělení	Přepočtený počet		na 10 000 obyvatel		Počet ZPBD na 1 lékaře
	lékaři	ZPBD	lékaři	ZPBD	
Zlínský kraj					
interna	85,71	162,64	1,46	2,77	1,90
kardiologie	11,95	15,40	0,20	0,26	1,29
revmatologie	7,30	6,70	0,12	0,11	0,92
diabetologie	16,30	18,05	0,28	0,31	1,11
gastroenterologie	6,00	6,00	0,10	0,10	1,00
endokrinologie	7,75	8,95	0,13	0,15	1,15
geriatrie	1,00	1,25	0,02	0,02	1,25
infekční	2,78	3,97	0,05	0,07	1,43
alergologie a klinická imunologie	13,60	13,90	0,23	0,24	1,02
pneumologie a ftizeologie	18,19	34,67	0,31	0,59	1,91
nervové (neurologie)	32,14	33,43	0,55	0,57	1,04
psychiatrie	25,00	9,88	0,43	0,17	0,40
nemoci z povolání	2,03	1,80	0,03	0,03	0,89
dětské (pediatrie)	10,39	12,50	0,18	0,21	1,20
angiologie	1,20	2,00	0,02	0,03	1,67
ženské (gynekologie, porodnictví)	16,43	47,33	0,28	0,81	2,88
novorozenecké (neonatologie)	0,20	-	0,00	-	-
chirurgie	50,69	89,17	0,86	1,52	1,76
neurochirurgie	1,05	0,50	0,02	0,01	0,48
plastická chirurgie	4,45	3,00	0,08	0,05	0,67
traumatologie	3,00	12,25	0,05	0,21	4,08
anesteziologicko - resuscitační	48,27	52,30	0,82	0,89	1,08
ortopedie	24,35	30,65	0,41	0,52	1,26
urologie	17,25	24,55	0,29	0,42	1,42
ORL (ušní, nosní, krční)	29,85	36,45	0,51	0,62	1,22
foniatrie a audiologie	0,20	0,20	0,00	0,00	1,00
oční (oftalmologie)	71,09	97,60	1,21	1,66	1,37
stomatologie	23,60	251,35	0,40	4,28	10,65
kožní (dermatovenerologie)	26,39	29,62	0,45	0,50	1,12
klinická onkologie	9,25	13,45	0,16	0,23	1,45
radiační onkologie	8,60	14,00	0,15	0,24	1,63
tělovýchovné lékařství	1,50	2,00	0,03	0,03	1,33
lékařská genetika	3,40	8,20	0,06	0,14	2,41
praktický lékař pro dospělé	299,77	285,27	5,10	4,85	0,95

9. Ambulantní péče v lůžkových a ambulantních zařízeních v krajích - zdravotnictví celkem

Oddělení	Přepočtený počet		na 10 000 obyvatel		Počet ZPBD na 1 lékaře
	lékaři	ZPBD	lékaři	ZPBD	
praktický lékař pro děti a dorost	114,66	113,71	1,95	1,93	0,99
praktický lékař stomatolog	387,97	344,66	6,60	5,86	0,89
praktický lékař gynekolog	63,70	66,41	1,08	1,13	1,04
nefrologie	0,40	0,40	0,01	0,01	1,00
klinická biochemie	11,08	141,16	0,19	2,40	12,74
klinická hematologie	2,10	17,80	0,04	0,30	8,48
radiologie a zobrazovací metody	68,50	135,12	1,17	2,30	1,97
transfúzní služba	11,80	68,96	0,20	1,17	5,84
rehabilitace a fyzikální medicína	17,92	30,36	0,30	0,52	1,69
nukleární medicína	4,20	19,00	0,07	0,32	4,52
patologie	15,80	32,00	0,27	0,54	2,03
hygiena a epidemiologie	0,65	0,65	0,01	0,01	1,00
epidemiologie	1,00	8,65	0,02	0,15	8,65
mikrobiologie	8,00	50,50	0,14	0,86	6,31
pracovní lékařství	0,70	1,35	0,01	0,02	1,93
hemodialýza	9,18	32,35	0,16	0,55	3,52
dětská a dorostová psychiatrie	3,00	0,50	0,05	0,01	0,17
operační sály	0,60	76,55	0,01	1,30	127,58
dětská kardiologie	1,85	2,10	0,03	0,04	1,14
dětská nefrologie	1,00	1,00	0,02	0,02	1,00
dětská neurologie	2,20	2,40	0,04	0,04	1,09
léčba bolesti	0,20	0,20	0,00	0,00	1,00
ošetřovatelská péče	-	86,97	-	1,48	-
reprodukční medicína	3,80	4,60	0,06	0,08	1,21
doprava raněných, nemocných, rodiček	-	1,91	-	0,03	-
ostatní oddělení	11,70	75,36	0,20	1,28	6,44
celkem	1 622,69	2 643,70	27,61	44,98	1,63

9. Ambulantní péče v lůžkových a ambulantních zařízeních v krajích - zdravotnictví celkem

Oddělení	Přepočtený počet		na 10 000 obyvatel		Počet ZPBD na 1 lékaře
	lékaři	ZPBD	lékaři	ZPBD	
Moravskoslezský kraj					
interna	168,20	286,12	1,37	2,33	1,70
kardiologie	54,17	79,92	0,44	0,65	1,48
revmatologie	19,20	19,95	0,16	0,16	1,04
diabetologie	29,74	34,05	0,24	0,28	1,14
gastroenterologie	24,87	39,87	0,20	0,33	1,60
endokrinologie	11,23	11,23	0,09	0,09	1,00
klinická farmakologie	0,90	2,00	0,01	0,02	2,22
geriatrie	1,30	1,78	0,01	0,01	1,37
infekční	4,62	10,63	0,04	0,09	2,30
alergologie a klinická imunologie	37,42	48,90	0,31	0,40	1,31
pneumologie a ftizeologie	42,52	86,02	0,35	0,70	2,02
nervové (neurologie)	103,37	129,51	0,84	1,06	1,25
psychiatrie	65,01	39,56	0,53	0,32	0,61
nemoci z povolání	12,24	20,80	0,10	0,17	1,70
dětské (pediatrie)	39,48	54,18	0,32	0,44	1,37
angiologie	1,30	1,00	0,01	0,01	0,77
ženské (gynekologie, porodnictví)	18,16	44,21	0,15	0,36	2,43
novorozenecké (neonatologie)	1,50	1,75	0,01	0,01	1,17
chirurgie	96,05	183,71	0,78	1,50	1,91
neurochirurgie	3,97	5,20	0,03	0,04	1,31
plastická chirurgie	14,67	15,95	0,12	0,13	1,09
kardiochirurgie	5,00	5,00	0,04	0,04	1,00
traumatologie	3,60	8,98	0,03	0,07	2,49
anesteziologicko - resuscitační	96,07	136,35	0,78	1,11	1,42
ortopedie	72,70	86,33	0,59	0,70	1,19
urologie	49,26	66,23	0,40	0,54	1,34
ORL (ušní, nosní, krční)	72,52	91,81	0,59	0,75	1,27
foniatrie a audiologie	1,75	2,50	0,01	0,02	1,43
oční (oftalmologie)	114,70	152,89	0,94	1,25	1,33
stomatologie	42,54	370,90	0,35	3,02	8,72
kožní (dermatovenerologie)	77,28	97,00	0,63	0,79	1,26
klinická onkologie	12,50	26,60	0,10	0,22	2,13
radiační onkologie	25,50	61,10	0,21	0,50	2,40
lékařská genetika	9,40	33,10	0,08	0,27	3,52
praktický lékař pro dospělé	621,98	622,25	5,07	5,07	1,00
praktický lékař pro děti a dorost	233,08	240,10	1,90	1,96	1,03

9. Ambulantní péče v lůžkových a ambulantních zařízeních v krajích - zdravotnictví celkem

Oddělení	Přepočtený počet		na 10 000 obyvatel		Počet ZPBD na 1 lékaře
	lékaři	ZPBD	lékaři	ZPBD	
praktický lékař stomatolog	734,80	488,79	5,99	3,98	0,67
praktický lékař gynekolog	168,35	190,73	1,37	1,55	1,13
nefrologie	3,83	6,35	0,03	0,05	1,66
klinická biochemie	20,93	325,83	0,17	2,66	15,57
klinická hematologie	16,09	83,32	0,13	0,68	5,18
radiologie a zobrazovací metody	148,37	381,40	1,21	3,11	2,57
ortopedická protetika	2,06	52,62	0,02	0,43	25,54
transfúzní služba	13,13	145,19	0,11	1,18	11,06
rehabilitace a fyzikální medicína	63,21	156,24	0,52	1,27	2,47
nukleární medicína	8,43	27,80	0,07	0,23	3,30
patologie	57,07	103,13	0,47	0,84	1,81
soudní lékařství	5,00	4,50	0,04	0,04	0,90
hygiena a epidemiologie	1,80	1,80	0,01	0,01	1,00
cévní chirurgie	1,40	1,00	0,01	0,01	0,71
mikrobiologie	6,30	44,35	0,05	0,36	7,04
pracovní lékařství	5,50	6,00	0,04	0,05	1,09
hemodialýza	15,38	125,05	0,13	1,02	8,13
dětská psychiatrie	2,20	2,00	0,02	0,02	0,91
centrální příjem	5,15	53,50	0,04	0,44	10,39
léčba popálenin	1,00	1,63	0,01	0,01	1,63
operační sály	3,46	183,08	0,03	1,49	52,91
funkční diagnostika	1,90	8,30	0,02	0,07	4,37
dětská kardiologie	1,80	1,45	0,01	0,01	0,81
dětská nefrologie	0,30	0,36	0,00	0,00	1,20
dětská neurologie	8,16	11,86	0,07	0,10	1,45
krvní banka	1,80	12,00	0,01	0,10	6,67
stacionář	0,14	1,81	0,00	0,01	12,93
hyperbarická medic. a oxygenoterap.	1,00	4,50	0,01	0,04	4,50
léčba bolesti	0,20	0,80	0,00	0,01	4,00
ošetřovatelská péče	0,33	243,84	0,00	1,99	738,91
reprodukční medicína	0,80	2,00	0,01	0,02	2,50
doprava raněných, nemocných, rodiček	-	4,90	-	0,04	-
maxilofaciální chirurgie	4,63	4,00	0,04	0,03	0,86
ostatní oddělení	2,00	239,30	0,02	1,95	119,65
celkem	3 494,32	6 036,91	28,49	49,22	1,73

10. Ambulantní péče v lůžkových a ambulantních zařízeních v ČR - zřizovatel MZ

Oddělení	Přepočtený počet		na 10 000 obyvatel		Počet ZPBD na 1 lékaře
	lékaři	ZPBD	lékaři	ZPBD	
interna	307,26	686,51	0,29	0,65	2,23
kardiologie	99,73	158,61	0,09	0,15	1,59
revmatologie	13,45	12,36	0,01	0,01	0,92
diabetologie	10,70	3,75	0,01	0,00	0,35
gastroenterologie	16,00	9,00	0,02	0,01	0,56
endokrinologie	16,80	16,50	0,02	0,02	0,98
klinická farmakologie	7,25	8,10	0,01	0,01	1,12
geriatrie	6,13	7,30	0,01	0,01	1,19
infekční	29,00	60,32	0,03	0,06	2,08
alergologie a klinická imunologie	66,96	156,09	0,06	0,15	2,33
pneumologie a ftizeologie	51,87	106,81	0,05	0,10	2,06
nervové (neurologie)	104,21	170,87	0,10	0,16	1,64
psychiatrie	49,45	59,81	0,05	0,06	1,21
sexuologie	6,73	8,00	0,01	0,01	1,19
nemoci z povolání	40,09	41,05	0,04	0,04	1,02
dětské (pediatrie)	87,69	152,23	0,08	0,14	1,74
ženské (gynekologie, porodnictví)	112,68	283,69	0,11	0,27	2,52
novorozenecké (neonatologie)	11,06	51,51	0,01	0,05	4,66
chirurgie	98,15	220,70	0,09	0,21	2,25
neurochirurgie	20,88	28,45	0,02	0,03	1,36
plastická chirurgie	33,66	33,08	0,03	0,03	0,98
kardiochirurgie	39,21	55,56	0,04	0,05	1,42
traumatologie	18,39	44,87	0,02	0,04	2,44
anesteziologicko - resuscitační	458,55	434,52	0,44	0,41	0,95
ortopedie	65,93	112,98	0,06	0,11	1,71
urologie	46,36	112,58	0,04	0,11	2,43
ORL (ušní, nosní, krční)	64,99	123,91	0,06	0,12	1,91
foniatrie a audiologie	6,90	13,00	0,01	0,01	1,88
oční (oftalmologie)	101,44	171,09	0,10	0,16	1,69
stomatologie	144,23	301,92	0,14	0,29	2,09
kožní (dermatovenerologie)	62,49	120,33	0,06	0,11	1,93
klinická onkologie	35,00	70,15	0,03	0,07	2,00
radiační onkologie	121,88	299,08	0,12	0,28	2,45
tělovýchovné lékařství	10,21	12,30	0,01	0,01	1,20
lékařská genetika	46,72	98,65	0,04	0,09	2,11
dětská chirurgie	16,72	40,47	0,02	0,04	2,42
praktický lékař pro dospělé	31,08	32,72	0,03	0,03	1,05

10. Ambulantní péče v lůžkových a ambulantních zařízeních v ČR - zřizovatel MZ

Oddělení	Přepočtený počet		na 10 000 obyvatel		Počet ZPBD na 1 lékaře
	lékaři	ZPBD	lékaři	ZPBD	
praktický lékař pro děti a dorost	10,53	23,55	0,01	0,02	2,24
praktický lékař stomatolog	9,31	7,80	0,01	0,01	0,84
praktický lékař gynekolog	1,20	1,60	0,00	0,00	1,33
nefrologie	6,15	29,43	0,01	0,03	4,79
klinická biochemie	66,78	558,52	0,06	0,53	8,36
klinická hematologie	76,28	289,51	0,07	0,28	3,80
radiologie a zobrazovací metody	403,92	723,61	0,38	0,69	1,79
ortopedická protetika	2,00	7,00	0,00	0,01	3,50
transfúzní služba	62,90	389,88	0,06	0,37	6,20
rehabilitace a fyzikální medicína	46,40	120,73	0,04	0,11	2,60
nukleární medicína	78,40	177,41	0,07	0,17	2,26
patologie	156,83	224,42	0,15	0,21	1,43
soudní lékařství	63,26	51,45	0,06	0,05	0,81
dětská onkologie a hematoonkologie	9,85	14,00	0,01	0,01	1,42
cévní chirurgie	1,50	4,71	0,00	0,00	3,14
dětské kožní (dermatovenerologie)	5,55	6,75	0,01	0,01	1,22
mikrobiologie	76,24	244,26	0,07	0,23	3,20
pracovní lékařství	8,20	13,00	0,01	0,01	1,59
hemodialýza	15,33	120,12	0,01	0,11	7,84
dětská a dorostová psychiatrie	8,20	7,38	0,01	0,01	0,90
centrální příjem	44,35	166,85	0,04	0,16	3,76
tkáňová banka	9,53	29,18	0,01	0,03	3,06
léčba popálenin	6,22	5,33	0,01	0,01	0,86
operační sály	5,15	392,81	0,00	0,37	76,27
dětské oční	10,78	15,25	0,01	0,01	1,41
funkční diagnostika	18,32	21,95	0,02	0,02	1,20
dětská otorinolaryngologie	8,92	18,80	0,01	0,02	2,11
dětská kardiologie	4,42	6,75	0,00	0,01	1,53
dětská nefrologie	1,00	0,70	0,00	0,00	0,70
dětská neurologie	14,73	34,61	0,01	0,03	2,35
dětská gynekologie	5,00	3,00	0,00	0,00	0,60
lékárenské	-	35,19	-	0,03	-
stacionář	1,40	3,00	0,00	0,00	2,14
léčba bolesti	10,83	7,70	0,01	0,01	0,71
ošetřovatelská péče	-	3,50	-	0,00	-
reprodukční medicína	4,22	6,50	0,00	0,01	1,54
AT - návykové nemoci	4,65	10,60	0,00	0,01	2,28

10. Ambulantní péče v lůžkových a ambulantních zařízeních v ČR - zřizovatel MZ

Oddělení	Přepočtený počet		na 10 000 obyvatel		Počet ZPBD na 1 lékaře
	lékaři	ZPBD	lékaři	ZPBD	
ortodoncie	-	-	-	-	-
doprava raněných,nemocných,rodiček	-	3,00	-	0,00	-
maxilofaciální chirurgie	8,87	11,50	0,01	0,01	1,30
ostatní oddělení	183,13	933,53	0,17	0,89	5,10
celkem ČR	3 910,20	9 043,75	3,72	8,60	2,31

11. Ambulantní péče v lůžkových a ambulantních zařízeních v ČR - zřizovatel kraj

Oddělení	Přepočtený počet		na 10 000 obyvatel		Počet ZPBD na 1 lékaře
	lékaři	ZPBD	lékaři	ZPBD	
interna	114,91	207,67	0,11	0,20	1,81
kardiologie	5,98	7,78	0,01	0,01	1,30
revmatologie	1,00	1,00	0,00	0,00	1,00
diabetologie	0,70	0,60	0,00	0,00	0,86
gastroenterologie	3,20	6,87	0,00	0,01	2,15
endokrinologie	1,93	1,43	0,00	0,00	0,74
geriatrie	1,15	1,33	0,00	0,00	1,16
infekční	7,40	18,49	0,01	0,02	2,50
alergologie a klinická imunologie	4,15	4,85	0,00	0,00	1,17
pneumologie a ftizeologie	21,25	53,39	0,02	0,05	2,51
nervové (neurologie)	41,16	68,44	0,04	0,07	1,66
psychiatrie	7,20	9,85	0,01	0,01	1,37
dětské (pediatrie)	23,18	39,40	0,02	0,04	1,70
ženské (gynekologie, porodnictví)	22,40	57,92	0,02	0,06	2,59
chirurgie	72,05	186,48	0,07	0,18	2,59
plastická chirurgie	1,30	1,75	0,00	0,00	1,35
traumatologie	1,50	6,00	0,00	0,01	4,00
anesteziologicko - resuscitační	82,59	146,17	0,08	0,14	1,77
ortopedie	30,53	38,40	0,03	0,04	1,26
urologie	20,05	35,73	0,02	0,03	1,78
ORL (ušní, nosní, krční)	26,28	46,18	0,02	0,04	1,76
foniatrie a audiologie	4,18	5,20	0,00	0,00	1,24
oční (oftalmologie)	26,79	44,64	0,03	0,04	1,67
stomatologie	2,80	4,57	0,00	0,00	1,63
kožní (dermatovenerologie)	15,90	28,10	0,02	0,03	1,77
klinická onkologie	6,56	12,50	0,01	0,01	1,91
radiační onkologie	12,06	29,91	0,01	0,03	2,48
praktický lékař pro dospělé	26,20	35,51	0,02	0,03	1,36
praktický lékař pro děti a dorost	6,99	7,77	0,01	0,01	1,11
praktický lékař stomatolog	10,14	14,40	0,01	0,01	1,42
praktický lékař gynekolog	6,20	7,90	0,01	0,01	1,27
nefrologie	1,35	2,20	0,00	0,00	1,63
klinická biochemie	19,08	229,50	0,02	0,22	12,03
klinická hematologie	3,83	39,42	0,00	0,04	10,29
radiologie a zobrazovací metody	121,00	261,55	0,12	0,25	2,16
transfúzní služba	27,38	170,68	0,03	0,16	6,23
rehabilitace a fyzikální medicína	28,38	94,99	0,03	0,09	3,35

11. Ambulantní péče v lůžkových a ambulantních zařízeních v ČR - zřizovatel kraj

Oddělení	Přepočtený počet		na 10 000 obyvatel		Počet ZPBD na 1 lékaře
	lékaři	ZPBD	lékaři	ZPBD	
nukleární medicína	14,80	48,02	0,01	0,05	3,24
patologie	28,60	61,80	0,03	0,06	2,16
mikrobiologie	13,84	106,56	0,01	0,10	7,70
pracovní lékařství	0,50	0,30	0,00	0,00	0,60
hemodialýza	17,30	170,70	0,02	0,16	9,87
dětská psychiatrie	0,38	1,00	0,00	0,00	2,63
centrální příjem	-	10,00	-	0,01	-
operační sály	4,16	304,11	0,00	0,29	73,10
funkční diagnostika	0,20	3,50	0,00	0,00	17,50
dětská kardiologie	0,70	1,20	0,00	0,00	1,71
dětská nefrologie	0,50	0,50	0,00	0,00	1,00
dětská neurologie	1,30	2,30	0,00	0,00	1,77
krevní banka	2,10	12,87	0,00	0,01	6,13
stacionář	0,90	2,30	0,00	0,00	2,56
hyperbarická med. a oxygenoterapie	0,50	1,20	0,00	0,00	2,40
léčba bolesti	0,20	0,80	0,00	0,00	4,00
ošetřovatelská péče	-	6,30	-	0,01	-
AT - návykové nemoci	0,60	0,60	0,00	0,00	1,00
doprava raněných, nemocných, rodiček	-	2,00	-	0,00	-
ostatní oddělení	14,17	268,98	0,01	0,26	18,98
celkem ČR	909,50	2 933,61	0,86	2,79	3,23

12. Ambulantní péče v lůžkových a ambulantních zařízeních v ČR - zřizovatel město, obec

Oddělení	Přepočtený počet		na 10 000 obyvatel		Počet ZPBD na 1 lékaře
	lékaři	ZPBD	lékaři	ZPBD	
interna	68,71	133,22	0,07	0,13	1,94
kardiologie	10,05	12,86	0,01	0,01	1,28
revmatologie	3,35	3,85	0,00	0,00	1,15
diabetologie	4,90	6,80	0,00	0,01	1,39
gastroenterologie	9,00	16,00	0,01	0,02	1,78
endokrinologie	3,60	4,40	0,00	0,00	1,22
geriatrie	0,53	1,08	0,00	0,00	2,04
infekční	1,00	1,00	0,00	0,00	1,00
alergologie a klinická imunologie	7,80	10,30	0,01	0,01	1,32
pneumologie a ftizeologie	13,30	22,28	0,01	0,02	1,68
nervové (neurologie)	18,03	27,35	0,02	0,03	1,52
psychiatrie	6,70	7,25	0,01	0,01	1,08
dětské (pediatrie)	14,89	14,43	0,01	0,01	0,97
angiologie	0,70	1,00	0,00	0,00	1,43
ženské (gynekologie, porodnictví)	11,26	20,38	0,01	0,02	1,81
chirurgie	59,35	148,61	0,06	0,14	2,50
neurochirurgie	0,90	2,00	0,00	0,00	2,22
plastická chirurgie	3,47	2,47	0,00	0,00	0,71
traumatologie	0,40	0,40	0,00	0,00	1,00
anesteziologicko - resuscitační	58,71	71,26	0,06	0,07	1,21
ortopedie	13,06	20,23	0,01	0,02	1,55
urologie	12,30	12,93	0,01	0,01	1,05
ORL (ušní, nosní, krční)	11,18	16,50	0,01	0,02	1,48
foniatrie a audiologie	0,10	-	0,00	-	-
oční (oftalmologie)	10,30	16,40	0,01	0,02	1,59
stomatologie	3,60	3,25	0,00	0,00	0,90
kožní (dermatovenerologie)	16,38	21,15	0,02	0,02	1,29
klinická onkologie	4,39	12,66	0,00	0,01	2,88
dorostové	0,70	0,49	0,00	0,00	0,70
praktický lékař pro dospělé	64,14	61,49	0,06	0,06	0,96
praktický lékař pro děti a dorost	9,83	10,62	0,01	0,01	1,08
praktický lékař stomatolog	4,10	3,75	0,00	0,00	0,91
praktický lékař gynekolog	8,90	13,47	0,01	0,01	1,51
nefrologie	1,38	1,40	0,00	0,00	1,01
klinická biochemie	11,12	152,03	0,01	0,14	13,67
klinická hematologie	7,80	47,57	0,01	0,05	6,10
radiologie a zobrazovací metody	82,67	199,53	0,08	0,19	2,41

12. Ambulantní péče v lůžkových a ambulantních zařízeních v ČR - zřizovatel město, obec

Oddělení	Přepočtený počet		na 10 000 obyvatel		Počet ZPBD na 1 lékaře
	lékaři	ZPBD	lékaři	ZPBD	
transfúzní služba	2,26	5,70	0,00	0,01	2,52
rehabilitace a fyzikální medicína	22,51	57,80	0,02	0,05	2,57
nukleární medicína	4,00	12,00	0,00	0,01	3,00
patologie	9,41	12,20	0,01	0,01	1,30
soudní lékařství	0,60	-	0,00	-	-
mikrobiologie	2,70	11,06	0,00	0,01	4,10
hemodialýza	8,40	42,62	0,01	0,04	5,07
centrální příjem	-	5,00	-	0,00	-
operační sály	1,90	63,67	0,00	0,06	33,51
funkční diagnostika	0,30	2,00	0,00	0,00	6,67
dětská urologie	0,20	1,00	0,00	0,00	5,00
dětská kardiologie	1,15	1,25	0,00	0,00	1,09
dětská nefrologie	0,20	0,25	0,00	0,00	1,25
dětská neurologie	0,30	0,30	0,00	0,00	1,00
dětská gynekologie	1,00	1,00	0,00	0,00	1,00
lékárenské	-	9,00	-	0,01	-
krevní banka	0,78	1,40	0,00	0,00	1,79
hyperbarická med. a oxygenoterapie	1,00	4,50	0,00	0,00	4,50
léčba bolesti	1,63	3,00	0,00	0,00	1,84
ošetřovatelská péče	-	177,86	-	0,17	-
AT - návykové nemoci	2,70	2,50	0,00	0,00	0,93
doprava raněných,nemocných,rodiček	-	3,00	-	0,00	-
ostatní oddělení	4,10	87,98	0,00	0,08	21,46
celkem ČR	623,74	1 605,50	0,59	1,53	2,57

**13. Ambulantní péče v lůžkových a ambulantních zařízeních v ČR
- zřizovatel fyzická osoba, církev, jiná právnická osoba**

Oddělení	Přepočtený počet		na 10 000 obyvatel		Počet ZPBD na 1 lékaře
	lékaři	ZPBD	lékaři	ZPBD	
bez specifikace	0,10	4,00	0,00	0,00	40,00
interna	1 205,38	1 683,81	1,15	1,60	1,40
kardiologie	322,27	403,25	0,31	0,38	1,25
revmatologie	116,57	97,47	0,11	0,09	0,84
diabetologie	209,88	213,66	0,20	0,20	1,02
gastroenterologie	172,22	243,10	0,16	0,23	1,41
endokrinologie	109,67	90,46	0,10	0,09	0,82
klinická farmakologie	6,95	9,00	0,01	0,01	1,29
geriatrie	8,98	9,87	0,01	0,01	1,10
infekční	26,37	37,07	0,03	0,04	1,41
alergologie a klinická imunologie	318,07	386,00	0,30	0,37	1,21
pneumologie a ftizeologie	285,25	415,52	0,27	0,40	1,46
nervové (neurologie)	627,89	641,94	0,60	0,61	1,02
psychiatrie	637,69	262,74	0,61	0,25	0,41
sexuologie	9,40	5,50	0,01	0,01	0,59
nemoci z povolání	17,23	23,60	0,02	0,02	1,37
dětské (pediatrie)	146,28	185,25	0,14	0,18	1,27
angiologie	22,81	21,53	0,02	0,02	0,94
ženské (gynekologie, porodnictví)	139,39	301,02	0,13	0,29	2,16
novorozenecké (neonatologie)	3,17	3,30	0,00	0,00	1,04
chirurgie	816,00	1 227,44	0,78	1,17	1,50
neurochirurgie	9,48	13,12	0,01	0,01	1,38
plastická chirurgie	94,50	153,47	0,09	0,15	1,62
kardiochirurgie	1,00	1,00	0,00	0,00	1,00
traumatologie	20,28	52,46	0,02	0,05	2,59
anesteziologicko - resuscitační	495,35	673,77	0,47	0,64	1,36
ortopedie	546,65	551,26	0,52	0,52	1,01
urologie	300,34	348,19	0,29	0,33	1,16
ORL (ušní, nosní, krční)	557,68	577,42	0,53	0,55	1,04
foniatrie a audiologie	32,30	36,41	0,03	0,03	1,13
oční (oftalmologie)	913,13	1 064,81	0,87	1,01	1,17
stomatologie	255,38	3 453,50	0,24	3,28	13,52
kožní (dermatovenerologie)	591,69	627,56	0,56	0,60	1,06
klinická onkologie	79,81	130,50	0,08	0,12	1,64
radiační onkologie	68,78	166,61	0,07	0,16	2,42
dorostové	2,62	0,72	0,00	0,00	0,27
tělovýchovné lékařství	16,15	12,64	0,02	0,01	0,78

13. Ambulantní péče v lůžkových a ambulantních zařízeních v ČR - zřizovatel fyzická osoba, církev, jiná právnická osoba

Oddělení	Přepočtený počet		na 10 000 obyvatel		Počet ZPBD na 1 lékaře
	lékaři	ZPBD	lékaři	ZPBD	
lékařská genetika	61,33	139,12	0,06	0,13	2,27
záchranná služba	0,05	-	0,00	-	-
dětská chirurgie	11,20	13,65	0,01	0,01	1,22
praktický lékař pro dospělé	5 016,55	4 741,15	4,77	4,51	0,95
praktický lékař pro děti a dorost	2 087,73	2 037,64	1,99	1,94	0,98
praktický lékař stomatolog	6 513,84	5 711,94	6,19	5,43	0,88
praktický lékař gynekolog	1 377,73	1 513,11	1,31	1,44	1,10
korektivní dermatologie	6,05	5,00	0,01	0,00	0,83
nefrologie	35,75	60,53	0,03	0,06	1,69
klinická biochemie	171,12	1 797,82	0,16	1,71	10,51
klinická hematologie	72,97	325,35	0,07	0,31	4,46
radiologie a zobrazovací metody	898,71	1 855,31	0,85	1,76	2,06
ortopedická protetika	12,09	141,47	0,01	0,13	11,70
transfúzní služba	107,24	692,07	0,10	0,66	6,45
rehabilitace a fyzikální medicína	460,38	616,52	0,44	0,59	1,34
nukleární medicína	43,41	132,52	0,04	0,13	3,05
patologie	221,58	479,09	0,21	0,46	2,16
soudní lékařství	15,20	14,50	0,01	0,01	0,95
hrudní chirurgie	1,00	1,00	0,00	0,00	1,00
hygiena obecná a komunální	0,50	-	0,00	-	-
hygiena a epidemiologie	13,38	12,85	0,01	0,01	0,96
cévní chirurgie	14,75	22,54	0,01	0,02	1,53
dětské kožní (dermatovenerologie)	1,55	0,30	0,00	0,00	0,19
epidemiologie	5,20	10,85	0,00	0,01	2,09
mikrobiologie	150,38	586,54	0,14	0,56	3,90
pracovní lékařství	75,00	76,23	0,07	0,07	1,02
hemodialýza	157,66	646,86	0,15	0,62	4,10
dětská a dorostová psychiatrie	36,60	13,70	0,03	0,01	0,37
centrální příjem	0,10	38,61	0,00	0,04	386,10
tkáňová banka	1,90	9,20	0,00	0,01	4,84
operační sály	14,84	485,26	0,01	0,46	32,70
dětské oční	2,00	2,03	0,00	0,00	1,02
funkční diagnostika	6,45	17,70	0,01	0,02	2,74
dětská urologie	0,30	-	0,00	-	-
dětská otorinolaringologie	1,50	1,50	0,00	0,00	1,00
intenzivní péče	0,50	-	0,00	-	-
dětská kardiologie	31,34	26,27	0,03	0,02	0,84

13. Ambulantní péče v lůžkových a ambulantních zařízeních v ČR - zřizovatel fyzická osoba, církev, jiná právnická osoba

Oddělení	Přepočtený počet		na 10 000 obyvatel		Počet ZPBD na 1 lékaře
	lékaři	ZPBD	lékaři	ZPBD	
dětská nefrologie	4,31	3,87	0,00	0,00	0,90
dětská neurologie	39,62	35,82	0,04	0,03	0,90
dětská gynekologie	0,55	0,50	0,00	0,00	0,91
lékárenské	-	1,00	-	0,00	-
zdravotnických prostředků	-	1,20	-	0,00	-
krevní banka	1,51	16,93	0,00	0,02	11,21
stacionář	2,29	6,81	0,00	0,01	2,97
hyperbarická medic. a oxygenoterap.	6,30	11,70	0,01	0,01	1,86
léčba bolesti	20,62	11,02	0,02	0,01	0,53
ošetřovatelská péče	8,80	2 422,07	0,01	2,30	275,24
reprodukční medicína	54,98	133,33	0,05	0,13	2,43
AT - návykové nemoci	4,27	7,25	0,00	0,01	1,70
ortodoncie	169,35	183,64	0,16	0,17	1,08
doprava raněných,nemocných,rodiček	-	13,31	-	0,01	-
maxilofaciální chirurgie	26,92	33,47	0,03	0,03	1,24
ostatní oddělení	140,50	831,34	0,13	0,79	5,92
celkem ČR	27 294,61	40 070,46	25,96	38,10	1,47

14. Ambulantní péče v lůžkových a ambulantních zařízeních v ČR - zřizovatel ostatní centrální orgány

Oddělení	Přepočtený počet		na 10 000 obyvatel		Počet ZPBD na 1 lékaře
	lékaři	ZPBD	lékaři	ZPBD	
bez specifikace	0,50	1,00	0,00	0,00	2,00
interna	38,68	46,43	0,04	0,04	1,20
kardiologie	2,20	4,20	0,00	0,00	1,91
diabetologie	0,15	0,30	0,00	0,00	2,00
gastroenterologie	5,80	4,00	0,01	0,00	0,69
infekční	0,50	-	0,00	-	-
pneumologie a ftizeologie	1,68	1,95	0,00	0,00	1,16
nervové (neurologie)	13,29	16,82	0,01	0,02	1,27
psychiatrie	14,14	7,45	0,01	0,01	0,53
nemoci z povolání	4,20	3,50	0,00	0,00	0,83
angiologie	0,10	0,20	0,00	0,00	2,00
ženské (gynekologie, porodnictví)	6,98	7,81	0,01	0,01	1,12
chirurgie	10,78	23,65	0,01	0,02	2,19
neurochirurgie	2,38	5,10	0,00	0,00	2,14
plastická chirurgie	0,43	0,25	0,00	0,00	0,58
traumatologie	6,50	20,00	0,01	0,02	3,08
anesteziologicko - resuscitační	40,15	47,05	0,04	0,04	1,17
ortopedie	22,40	47,10	0,02	0,04	2,10
urologie	2,53	9,53	0,00	0,01	3,77
ORL (ušní, nosní, krční)	20,28	43,57	0,02	0,04	2,15
oční (oftalmologie)	27,81	29,87	0,03	0,03	1,07
stomatologie	7,27	5,11	0,01	0,00	0,70
kožní (dermatovenerologie)	11,30	18,92	0,01	0,02	1,67
klinická onkologie	3,45	3,00	0,00	0,00	0,87
tělovýchovné lékařství	2,25	-	0,00	-	-
praktický lékař pro dospělé	245,55	466,56	0,23	0,44	1,90
praktický lékař pro děti a dorost	0,05	-	0,00	-	-
praktický lékař stomatolog	52,74	59,52	0,05	0,06	1,13
praktický lékař gynekolog	0,33	0,23	0,00	0,00	0,70
klinická biochemie	4,70	39,59	0,00	0,04	8,42
klinická hematologie	3,40	8,00	0,00	0,01	2,35
radiologie a zobrazovací metody	33,74	68,37	0,03	0,07	2,03
transfúzní služba	6,80	22,00	0,01	0,02	3,24
rehabilitace a fyzikální medicína	13,10	9,80	0,01	0,01	0,75
patologie	4,20	5,00	0,00	0,00	1,19
soudní lékařství	4,00	4,00	0,00	0,00	1,00
hygiena obecná a komunální	3,67	6,90	0,00	0,01	1,88

**14. Ambulantní péče v lůžkových a ambulantních zařízeních v ČR
- zřizovatel ostatní centrální orgány**

Oddělení	Přepočtený počet		na 10 000 obyvatel		Počet ZPBD na 1 lékaře
	lékaři	ZPBD	lékaři	ZPBD	
cévní chirurgie	0,30	1,00	0,00	0,00	3,33
pracovní lékařství	1,90	2,00	0,00	0,00	1,05
operační sály	0,80	28,00	0,00	0,03	35,00
funkční diagnostika	2,90	2,50	0,00	0,00	0,86
stacionář	1,00	1,50	0,00	0,00	1,50
doprava raněných,nemocných,rodiček	-	1,00	-	0,00	-
ostatní oddělení	32,59	57,22	0,03	0,05	1,76
celkem ČR	657,52	1 130,00	0,63	1,07	1,72

15. Ambulantní péče v lůžkových zařízeních v ČR - zdravotnictví celkem

Oddělení	Přepočtený počet		na 10 000 obyvatel		Počet ZPBD na 1 lékaře
	lékaři	ZPBD	lékaři	ZPBD	
bez specifikace	-	1,00	-	0,00	-
interna	907,69	1 920,88	0,86	1,83	2,12
kardiologie	181,55	317,30	0,17	0,30	1,75
revmatologie	21,46	22,32	0,02	0,02	1,04
diabetologie	24,25	21,11	0,02	0,02	0,87
gastroenterologie	88,28	137,87	0,08	0,13	1,56
endokrinologie	5,88	5,93	0,01	0,01	1,01
klinická farmakologie	7,25	9,10	0,01	0,01	1,26
geriatrie	11,65	15,49	0,01	0,01	1,33
infekční	58,42	112,03	0,06	0,11	1,92
alergologie a klinická imunologie	77,73	167,84	0,07	0,16	2,16
pneumologie a ftizeologie	137,94	313,47	0,13	0,30	2,27
nervové (neurologie)	285,58	468,23	0,27	0,45	1,64
psychiatrie	93,27	102,21	0,09	0,10	1,10
sexuologie	8,73	12,00	0,01	0,01	1,37
nemoci z povolání	58,49	63,55	0,06	0,06	1,09
dětské (pediatrie)	221,38	340,86	0,21	0,32	1,54
angiologie	4,50	5,23	0,00	0,00	1,16
ženské (gynekologie, porodnictví)	222,67	487,24	0,21	0,46	2,19
novorozenecké (neonatologie)	14,23	54,81	0,01	0,05	3,85
chirurgie	451,88	1 124,24	0,43	1,07	2,49
neurochirurgie	30,10	46,75	0,03	0,04	1,55
plastická chirurgie	52,89	51,10	0,05	0,05	0,97
kardiochirurgie	40,21	56,56	0,04	0,05	1,41
traumatologie	46,97	123,63	0,04	0,12	2,63
anesteziologicko - resuscitační	1 045,19	1 322,57	0,99	1,26	1,27
ortopedie	226,74	357,53	0,22	0,34	1,58
urologie	133,18	272,65	0,13	0,26	2,05
ORL (ušní, nosní, krční)	194,70	336,03	0,19	0,32	1,73
foniatrie a audiologie	11,49	20,31	0,01	0,02	1,77
oční (oftalmologie)	271,95	410,47	0,26	0,39	1,51
stomatologie	173,33	342,32	0,16	0,33	1,97
kožní (dermatovenerologie)	144,41	264,88	0,14	0,25	1,83
klinická onkologie	94,56	185,77	0,09	0,18	1,96
radiační onkologie	180,27	463,50	0,17	0,44	2,57

15. Ambulantní péče v lůžkových zařízeních v ČR - zdravotnictví celkem

Oddělení	Přepočtený počet		na 10 000 obyvatel		Počet ZPBD na 1 lékaře
	lékaři	ZPBD	lékaři	ZPBD	
tělovýchovné lékařství	12,81	13,80	0,01	0,01	1,08
lékařská genetika	54,95	124,80	0,05	0,12	2,27
dětská chirurgie	21,32	50,62	0,02	0,05	2,37
praktický lékař pro dospělé	133,18	147,46	0,13	0,14	1,11
praktický lékař pro děti a dorost	50,38	72,05	0,05	0,07	1,43
praktický lékař stomatolog	32,90	35,00	0,03	0,03	1,06
praktický lékař gynekolog	62,15	110,95	0,06	0,11	1,79
nefrologie	15,58	55,63	0,01	0,05	3,57
klinická biochemie	183,29	1 913,28	0,17	1,82	10,44
klinická hematologie	130,17	587,69	0,12	0,56	4,51
radiologie a zobrazovací metody	1 125,46	2 318,17	1,07	2,20	2,06
ortopedická protetika	2,50	8,00	0,00	0,01	3,20
transfúzní služba	171,30	1 096,25	0,16	1,04	6,40
rehabilitace a fyzikální medicína	219,98	498,80	0,21	0,47	2,27
nukleární medicína	129,51	339,91	0,12	0,32	2,62
patologie	293,99	500,18	0,28	0,48	1,70
soudní lékařství	81,06	69,95	0,08	0,07	0,86
hrudní chirurgie	1,00	1,00	0,00	0,00	1,00
hygiena obecná a komunální	1,90	1,90	0,00	0,00	1,00
dětská onkologie a hematoonkologie	9,85	14,00	0,01	0,01	1,42
cévní chirurgie	2,50	7,11	0,00	0,01	2,84
dětské kožní (dermatovenerologie)	5,75	6,95	0,01	0,01	1,21
epidemiologie	1,00	8,65	0,00	0,01	8,65
mikrobiologie	169,09	695,97	0,16	0,66	4,12
pracovní lékařství	19,39	27,50	0,02	0,03	1,42
hemodialýza	73,23	532,19	0,07	0,51	7,27
dětská a dorostová psychiatrie	10,70	10,38	0,01	0,01	0,97
centrální příjem	44,45	220,46	0,04	0,21	4,96
tkáňová banka	9,63	30,38	0,01	0,03	3,15
léčba popálenin	6,22	5,33	0,01	0,01	0,86
operační sály	26,75	1 273,70	0,03	1,21	47,61
dětské oční	10,78	15,25	0,01	0,01	1,41
funkční diagnostika	24,17	44,95	0,02	0,04	1,86
dětská otorinolaryngologie	8,92	18,80	0,01	0,02	2,11

15. Ambulantní péče v lůžkových zařízeních v ČR - zdravotnictví celkem

Oddělení	Přepočtený počet		na 10 000 obyvatel		Počet ZPBD na 1 lékaře
	lékaři	ZPBD	lékaři	ZPBD	
dětská kardiologie	7,42	11,15	0,01	0,01	1,50
dětská nefrologie	2,21	1,71	0,00	0,00	0,77
dětská neurologie	18,64	38,99	0,02	0,04	2,09
dětská gynekologie	5,00	3,00	0,00	0,00	0,60
lékárenské	-	44,19	-	0,04	-
krevní banka	3,59	28,20	0,00	0,03	7,86
stacionář	2,30	5,30	0,00	0,01	2,30
hyperbarická medic. a oxygenoterap.	1,50	5,70	0,00	0,01	3,80
léčba bolesti	16,22	16,45	0,02	0,02	1,01
ošetřovatelská péče	4,25	114,67	0,00	0,11	26,98
reprodukční medicína	8,52	19,63	0,01	0,02	2,30
AT - návykové nemoci	5,45	12,20	0,01	0,01	2,24
ortodoncie	-	-	-	-	-
doprava raněných,nemocných,rodiček	-	19,41	-	0,02	-
maxilofaciální chirurgie	13,56	16,72	0,01	0,02	1,23
ostatní oddělení	331,59	2 049,53	0,32	1,95	6,18
celkem ČR	9 094,93	23 200,69	8,65	22,06	2,55

**16. Ambulantní péče v samostatných ambulancích v ČR
- zdravotnictví celkem**

Oddělení	Přepočtený počet		na 10 000 obyvatel		Počet ZPBD na 1 lékaře
	lékaři	ZPBD	lékaři	ZPBD	
bez specifikace	0,60	4,00	0,00	0,00	6,67
interna	827,25	836,76	0,79	0,80	1,01
kardiologie	258,68	269,40	0,25	0,26	1,04
revmatologie	112,91	92,36	0,11	0,09	0,82
diabetologie	202,08	204,00	0,19	0,19	1,01
gastroenterologie	117,94	141,10	0,11	0,13	1,20
endokrinologie	126,12	106,86	0,12	0,10	0,85
klinická farmakologie	6,95	8,00	0,01	0,01	1,15
geriatrie	5,14	4,09	0,00	0,00	0,80
infekční	5,85	4,85	0,01	0,00	0,83
alergologie a klinická imunologie	319,25	389,40	0,30	0,37	1,22
pneumologie a ftizeologie	235,41	286,48	0,22	0,27	1,22
nervové (neurologie)	519,00	457,19	0,49	0,43	0,88
psychiatrie	621,91	244,89	0,59	0,23	0,39
sexuologie	7,40	1,50	0,01	0,00	0,20
nemoci z povolání	3,03	4,60	0,00	0,00	1,52
dětské (pediatrie)	50,66	50,45	0,05	0,05	1,00
angiologie	19,11	17,50	0,02	0,02	0,92
ženské (gynekologie, porodnictví)	70,04	183,58	0,07	0,17	2,62
chirurgie	604,45	682,64	0,57	0,65	1,13
neurochirurgie	3,54	1,92	0,00	0,00	0,54
plastická chirurgie	80,47	139,92	0,08	0,13	1,74
traumatologie	0,10	0,10	0,00	0,00	1,00
anesteziologicko - resuscitační	90,16	50,20	0,09	0,05	0,56
ortopedie	451,83	412,44	0,43	0,39	0,91
urologie	248,40	246,31	0,24	0,23	0,99
ORL (ušní, nosní, krční)	485,71	471,55	0,46	0,45	0,97
foniatrie a audiologie	31,99	34,30	0,03	0,03	1,07
oční (oftalmologie)	807,52	916,34	0,77	0,87	1,13
stomatologie	239,95	3 426,03	0,23	3,26	14,28
kožní (dermatovenerologie)	553,35	551,18	0,53	0,52	1,00
klinická onkologie	34,65	43,04	0,03	0,04	1,24
radiační onkologie	22,45	32,10	0,02	0,03	1,43
dorostové	3,32	1,21	0,00	0,00	0,36
tělovýchovné lékařství	15,80	11,14	0,02	0,01	0,71
lékařská genetika	53,10	112,97	0,05	0,11	2,13
záchranná služba	0,05	-	0,00	-	-

**16. Ambulantní péče v samostatných ambulantních zařízeních v ČR
- zdravotnictví celkem**

Oddělení	Přepočtený počet		na 10 000 obyvatel		Počet ZPBD na 1 lékaře
	lékaři	ZPBD	lékaři	ZPBD	
dětská chirurgie	6,60	3,50	0,01	0,00	0,53
praktický lékař pro dospělé	5 250,34	5 189,97	4,99	4,94	0,99
praktický lékař pro děti a dorost	2 064,75	2 007,53	1,96	1,91	0,97
praktický lékař stomatolog	6 557,23	5 762,41	6,24	5,48	0,88
praktický lékař gynekolog	1 332,21	1 425,36	1,27	1,36	1,07
korektivní dermatologie	6,05	5,00	0,01	0,00	0,83
nefrologie	29,05	37,93	0,03	0,04	1,31
klinická biochemie	89,51	864,18	0,09	0,82	9,65
klinická hematologie	34,11	122,16	0,03	0,12	3,58
radiologie a zobrazovací metody	414,58	790,20	0,39	0,75	1,91
ortopedická protetika	11,59	140,47	0,01	0,13	12,12
transfúzní služba	35,28	184,08	0,03	0,18	5,22
rehabilitace a fyzikální medicína	350,79	401,04	0,33	0,38	1,14
nukleární medicína	11,10	30,04	0,01	0,03	2,71
patologie	126,63	282,33	0,12	0,27	2,23
soudní lékařství	2,00	-	0,00	-	-
hygiena obecná a komunální	2,27	5,00	0,00	0,00	2,20
hygiena a epidemiologie	13,38	12,85	0,01	0,01	0,96
cévní chirurgie	14,05	21,14	0,01	0,02	1,50
dětská dermatovenerologie	1,35	0,10	0,00	0,00	0,07
epidemiologie	4,20	2,20	0,00	0,00	0,52
mikrobiologie	74,07	252,45	0,07	0,24	3,41
pracovní lékařství	66,21	64,03	0,06	0,06	0,97
hemodialýza	125,46	448,11	0,12	0,43	3,57
dětská a dorostová psychiatrie	34,48	11,70	0,03	0,01	0,34
tkáňová banka	1,80	8,00	0,00	0,01	4,44
operační sály	0,10	0,15	0,00	0,00	1,50
dětské oční	2,00	2,03	0,00	0,00	1,02
funkční diagnostika	4,00	2,70	0,00	0,00	0,68
dětská urologie	0,50	1,00	0,00	0,00	2,00
dětská otorinolaringologie	1,50	1,50	0,00	0,00	1,00
intenzivní péče	0,50	-	0,00	-	-
dětská kardiologie	30,19	24,32	0,03	0,02	0,81
dětská nefrologie	3,80	3,61	0,00	0,00	0,95
dětská neurologie	37,31	34,04	0,04	0,03	0,91
dětská gynekologie	1,55	1,50	0,00	0,00	0,97
lékárenské	-	1,00	-	0,00	-

**16. Ambulantní péče v samostatných ambulancích v ČR
- zdravotnictví celkem**

Oddělení	Přepočtený počet		na 10 000 obyvatel		Počet ZPBD na 1 lékaře
	lékaři	ZPBD	lékaři	ZPBD	
zdravotnických prostředků	-	1,20	-	0,00	-
krevní banka	0,80	3,00	0,00	0,00	3,75
stacionář	3,29	8,31	0,00	0,01	2,53
hyperbarická med. a oxygenoterapie	6,30	11,70	0,01	0,01	1,86
léčba bolesti	17,06	6,07	0,02	0,01	0,36
ošetřovatelská péče	4,55	2 495,06	0,00	2,37	548,36
reprodukční medicína	50,68	120,20	0,05	0,11	2,37
AT - návykové nemoci	6,77	8,75	0,01	0,01	1,29
ortodoncie	169,35	183,64	0,16	0,17	1,08
doprava raněných, nemocných, rodiček	-	2,90	-	0,00	-
maxilofaciální chirurgie	22,23	28,25	0,02	0,03	1,27
ostatní oddělení	42,90	129,52	0,04	0,12	3,02
celkem ČR	24 300,64	31 582,63	23,11	30,03	1,30

17. Lůžková péče v ČR - zdravotnictví celkem

Oddělení	Přepočtený počet		na 10 000 obyvatel		Počet lůžek		Počet ZPBD na 1 lékaře
	lékaři	ZPBD	lékaři	ZPBD	celkem	na 10 000 obyv.	
bez specifikace	1,61	20,20	0,00	0,02	425	0,40	12,55
interna	1 773,25	5 294,98	1,69	5,04	10 021	9,53	2,99
kardiologie	296,79	919,06	0,28	0,87	1 087	1,03	3,10
revmatologie	17,73	30,97	0,02	0,03	89	0,08	1,75
diabetologie	22,90	33,00	0,02	0,03	57	0,05	1,44
gastroenterologie	44,29	82,80	0,04	0,08	159	0,15	1,87
klinická farmakologie	7,35	14,00	0,01	0,01	27	0,03	1,90
geriatrie	51,37	148,21	0,05	0,14	437	0,42	2,89
infekční	170,15	584,39	0,16	0,56	1 304	1,24	3,43
pneumologie a ftizeologie	293,26	897,20	0,28	0,85	2 708	2,58	3,06
nervové (neurologie)	568,78	1 491,49	0,54	1,42	3 069	2,92	2,62
psychiatrie	675,06	3 262,14	0,64	3,10	9 611	9,14	4,83
nemoci z povolání	2,44	3,00	0,00	0,00	9	0,01	1,23
dětské (pediatrie)	807,73	2 980,13	0,77	2,83	4 544	4,32	3,69
ženské (gynekologie, porodnictví)	903,85	3 079,32	0,86	2,93	5 191	4,94	3,41
novorozenecké (neonatologie)	156,56	860,36	0,15	0,82	949	0,90	5,50
chirurgie	1 466,72	4 761,74	1,39	4,53	7 887	7,50	3,25
neurochirurgie	178,67	655,61	0,17	0,62	683	0,65	3,67
plastická chirurgie	48,00	175,12	0,05	0,17	318	0,30	3,65
kardiochirurgie	245,65	1 007,18	0,23	0,96	612	0,58	4,10
traumatologie	156,35	421,57	0,15	0,40	641	0,61	2,70
anesteziologicko - resuscitační	766,92	3 022,13	0,73	2,87	877	0,83	3,94
ortopedie	600,93	1 500,19	0,57	1,43	2 929	2,79	2,50
urologie	304,79	738,20	0,29	0,70	1 560	1,48	2,42
ORL (ušní, nosní, krční)	292,17	611,53	0,28	0,58	1 218	1,16	2,09
foniatrie a audiologie	1,60	6,40	0,00	0,01	20	0,02	4,00
oční (oftalmologie)	204,07	364,93	0,19	0,35	604	0,57	1,79
stomatologie	27,50	70,55	0,03	0,07	113	0,11	2,57
kožní (dermatovenerologie)	120,24	234,55	0,11	0,22	663	0,63	1,95
klinická onkologie	64,76	178,36	0,06	0,17	397	0,38	2,75
radiační onkologie	120,00	341,47	0,11	0,32	896	0,85	2,85
dětská chirurgie	79,11	241,73	0,08	0,23	332	0,32	3,06
balneologie a fyziatrie	292,86	975,65	0,28	0,93	26 196	24,91	3,33
nefrologie	23,70	51,90	0,02	0,05	86	0,08	2,19
klinická hematologie	57,96	208,67	0,06	0,20	188	0,18	3,60

17. Lůžková péče v ČR - zdravotnictví celkem

Oddělení	Přepočtený počet		na 10 000 obyvatel		Počet lůžek		Počet ZPBD na 1 lékaře
	lékaři	ZPBD	lékaři	ZPBD	celkem	na 10 000 obyv.	
ortopedická protetika	0,50	8,00	0,00	0,01	30	0,03	16,00
rehabilitace a fyzikální medicína	321,96	1 189,45	0,31	1,13	4 181	3,98	3,69
nukleární medicína	8,72	43,70	0,01	0,04	95	0,09	5,01
hrudní chirurgie	4,00	10,00	0,00	0,01	23	0,02	2,50
dětská onkologie a hematookologie	31,17	116,30	0,03	0,11	123	0,12	3,73
cévní chirurgie	21,60	88,14	0,02	0,08	79	0,08	4,08
pracovní lékařství	1,05	2,60	0,00	0,00	10	0,01	2,48
dětská a dorostová psychiatrie	26,39	130,48	0,03	0,12	319	0,30	4,94
léčba popálenin	29,63	144,03	0,03	0,14	137	0,13	4,86
dětské oční	11,64	30,57	0,01	0,03	83	0,08	2,63
dětská otorinolaryngologie	16,90	27,68	0,02	0,03	56	0,05	1,64
intenzivní péče	96,48	595,50	0,09	0,57	303	0,29	6,17
dětská neurologie	33,26	52,49	0,03	0,05	98	0,09	1,58
gerontopsychiatrie	8,15	38,91	0,01	0,04	146	0,14	4,77
DIP	40,46	216,65	0,04	0,21	184	0,17	5,35
paliativní péče	36,07	200,50	0,03	0,19	481	0,46	5,56
ošetřovatelská péče	694,05	3 919,16	0,66	3,73	13 918	13,23	5,65
dlouhodobá intenzivní ošetř. péče	15,80	128,66	0,02	0,12	159	0,15	8,14
AT - návykové nemoci	4,00	28,75	0,00	0,03	71	0,07	7,19
maxilofaciální chirurgie	13,52	23,75	0,01	0,02	51	0,05	1,76
sdílené interní obory	7,85	23,43	0,01	0,02	31	0,03	2,98
sdílené chirurgické obory	3,04	14,50	0,00	0,01	13	0,01	4,77
celkem ČR	12 271,36	42 301,98	11,67	40,23	106 498	101,27	3,45

18. Lůžková péče v krajích - zdravotnictví celkem

Oddělení	Přepočtený počet		na 10 000 obyvatel		Počet lůžek		Počet ZPBD na 1 lékaře
	lékaři	ZPBD	lékaři	ZPBD	celkem	na 10 000 obyv.	
HI. m. Praha							
interna	191,79	599,53	1,54	4,81	1 043	8,37	3,13
kardiologie	133,86	429,98	1,07	3,45	449	3,60	3,21
revmatologie	15,73	28,97	0,13	0,23	77	0,62	1,84
diabetologie	21,10	25,00	0,17	0,20	29	0,23	1,18
gastroenterologie	28,20	44,30	0,23	0,36	69	0,55	1,57
geriatrie	6,87	24,78	0,06	0,20	108	0,87	3,61
infekční	22,37	97,92	0,18	0,79	236	1,89	4,38
pneumologie a ftizeologie	45,50	123,45	0,36	0,99	288	2,31	2,71
nervové (neurologie)	89,43	237,63	0,72	1,91	416	3,34	2,66
psychiatrie	148,35	506,64	1,19	4,06	1 507	12,09	3,42
dětské (pediatrie)	65,27	220,46	0,52	1,77	319	2,56	3,38
ženské (gynekologie, porodnictví)	125,41	598,47	1,01	4,80	809	6,49	4,77
novorozenecké (neonatologie)	45,77	308,79	0,37	2,48	310	2,49	6,75
chirurgie	200,06	612,81	1,60	4,92	830	6,66	3,06
neurochirurgie	48,72	188,97	0,39	1,52	213	1,71	3,88
plastická chirurgie	10,94	64,85	0,09	0,52	93	0,75	5,93
kardiochirurgie	108,45	451,54	0,87	3,62	282	2,26	4,16
traumatologie	5,75	12,50	0,05	0,10	27	0,22	2,17
anesteziologicko - resuscitační	106,72	635,70	0,86	5,10	167	1,34	5,96
ortopedie	97,71	295,05	0,78	2,37	625	5,01	3,02
urologie	51,90	152,27	0,42	1,22	265	2,13	2,93
ORL (ušní, nosní, krční)	56,72	115,27	0,45	0,92	217	1,74	2,03
foniatrie a audiologie	1,60	6,40	0,01	0,05	20	0,16	4,00
oční (oftalmologie)	13,25	65,06	0,11	0,52	111	0,89	4,91
stomatologie	13,40	51,70	0,11	0,41	68	0,55	3,86
kožní (dermatovenerologie)	20,42	35,50	0,16	0,28	98	0,79	1,74
klinická onkologie	12,35	25,02	0,10	0,20	50	0,40	2,03
radiační onkologie	17,47	57,77	0,14	0,46	146	1,17	3,31
dětská chirurgie	44,35	128,59	0,36	1,03	160	1,28	2,90
nefrologie	23,70	51,90	0,19	0,42	86	0,69	2,19
klinická hematologie	31,09	118,37	0,25	0,95	99	0,79	3,81
rehabilitace a fyzikální medicína	29,25	103,50	0,23	0,83	316	2,53	3,54
nukleární medicína	2,90	16,50	0,02	0,13	34	0,27	5,69
dětská onkologie a hematoonkologie	16,30	65,40	0,13	0,52	91	0,73	4,01

18. Lůžková péče v krajích - zdravotnictví celkem

Oddělení	Přepočtený počet		na 10 000 obyvatel		Počet lůžek		Počet ZPBD na 1 lékaře
	lékaři	ZPBD	lékaři	ZPBD	celkem	na 10 000 obyv.	
cévní chirurgie	16,70	78,50	0,13	0,63	61	0,49	4,70
dětská a dorostová psychiatrie	16,04	45,28	0,13	0,36	94	0,75	2,82
léčba popálenin	8,43	52,03	0,07	0,42	51	0,41	6,17
dětské oční	4,00	10,77	0,03	0,09	25	0,20	2,69
dětská otorinolaryngologie	7,97	14,77	0,06	0,12	23	0,18	1,85
dětská neurologie	19,70	28,69	0,16	0,23	48	0,38	1,46
DIP	10,95	45,75	0,09	0,37	36	0,29	4,18
paliativní péče	5,84	24,20	0,05	0,19	68	0,55	4,14
ošetřovatelská péče	103,68	535,67	0,83	4,30	1 911	15,33	5,17
dlouhodobá intenzivní ošetř. péče	1,90	12,96	0,02	0,10	20	0,16	6,82
AT - návykové nemoci	3,00	18,75	0,02	0,15	61	0,49	6,25
celkem	2 050,91	7 367,96	16,45	59,10	12 056	96,70	3,59

18. Lůžková péče v krajích - zdravotnictví celkem

Oddělení	Přepočtený počet		na 10 000 obyvatel		Počet lůžek		Počet ZPBD na 1 lékaře
	lékaři	ZPBD	lékaři	ZPBD	celkem	na 10 000 obyv.	
Středočeský kraj							
interna	210,51	560,88	1,63	4,34	1 195	9,25	2,66
geriatrie	2,00	7,81	0,02	0,06	22	0,17	3,91
infekční	10,60	22,19	0,08	0,17	70	0,54	2,09
pneumologie a ftizeologie	26,63	63,45	0,21	0,49	322	2,49	2,38
nervové (neurologie)	54,94	91,22	0,43	0,71	224	1,73	1,66
psychiatrie	39,15	240,05	0,30	1,86	680	5,26	6,13
dětské (pediatrie)	79,89	238,25	0,62	1,84	477	3,69	2,98
ženské (gynekologie, porodnictví)	102,42	276,09	0,79	2,14	598	4,63	2,70
novorozenecké (neonatalogie)	8,90	24,30	0,07	0,19	36	0,28	2,73
chirurgie	142,01	435,40	1,10	3,37	887	6,87	3,07
anesteziologicko - resuscitační	91,44	267,73	0,71	2,07	89	0,69	2,93
ortopedie	76,53	195,34	0,59	1,51	352	2,72	2,55
urologie	22,71	42,86	0,18	0,33	103	0,80	1,89
ORL (ušní, nosní, krční)	30,84	50,06	0,24	0,39	120	0,93	1,62
oční (oftalmologie)	29,08	35,26	0,23	0,27	81	0,63	1,21
kožní (dermatovenerologie)	7,94	22,54	0,06	0,17	52	0,40	2,84
klinická onkologie	7,20	22,94	0,06	0,18	59	0,46	3,19
radiační onkologie	5,10	7,00	0,04	0,05	20	0,15	1,37
dětská chirurgie	1,80	10,03	0,01	0,08	21	0,16	5,57
balneologie a fyziatrie	14,77	59,65	0,11	0,46	1 162	9,00	4,04
rehabilitace a fyzikální medicína	45,36	165,03	0,35	1,28	700	5,42	3,64
intenzivní péče	24,15	140,30	0,19	1,09	75	0,58	5,81
DIP	10,80	48,50	0,08	0,38	39	0,30	4,49
paliativní péče	1,73	22,30	0,01	0,17	45	0,35	12,89
ošetřovatelská péče	77,27	512,97	0,60	3,97	1 860	14,40	6,64
dlouhodobá intenzivní ošetř. péče	2,20	35,80	0,02	0,28	38	0,29	16,27
celkem	1 125,97	3 597,95	8,72	27,85	9 327	72,20	3,20

18. Lůžková péče v krajích - zdravotnictví celkem

Oddělení	Přepočtený počet		na 10 000 obyvatel		Počet lůžek		Počet ZPBD na 1 lékaře
	lékaři	ZPBD	lékaři	ZPBD	celkem	na 10 000 obyv.	
Jihočeský kraj							
interna	96,09	275,10	1,51	4,32	553	8,69	2,86
kardiologie	17,00	60,42	0,27	0,95	62	0,97	3,55
gastroenterologie	4,90	16,50	0,08	0,26	32	0,50	3,37
infekční	10,60	38,83	0,17	0,61	77	1,21	3,66
pneumologie a ftizeologie	16,70	43,07	0,26	0,68	132	2,07	2,58
nervové (neurologie)	27,41	68,15	0,43	1,07	153	2,40	2,49
psychiatrie	24,75	104,20	0,39	1,64	295	4,63	4,21
dětské (pediatrie)	57,67	215,15	0,91	3,38	332	5,22	3,73
ženské (gynekologie, porodnictví)	69,76	203,41	1,10	3,20	341	5,36	2,92
novorozenecké (neonatologie)	10,13	60,20	0,16	0,95	85	1,34	5,94
chirurgie	79,30	269,31	1,25	4,23	486	7,63	3,40
neurochirurgie	9,00	22,00	0,14	0,35	26	0,41	2,44
kardiochirurgie	14,00	83,05	0,22	1,30	43	0,68	5,93
traumatologie	18,10	62,28	0,28	0,98	82	1,29	3,44
anesteziologicko - resuscitační	38,38	134,64	0,60	2,11	40	0,63	3,51
ortopedie	30,07	87,50	0,47	1,37	146	2,29	2,91
urologie	18,09	62,30	0,28	0,98	109	1,71	3,44
ORL (ušní, nosní, krční)	13,96	32,12	0,22	0,50	50	0,79	2,30
oční (oftalmologie)	7,65	18,15	0,12	0,29	28	0,44	2,37
kožní (dermatovenerologie)	7,80	11,50	0,12	0,18	33	0,52	1,47
radiační onkologie	13,32	37,00	0,21	0,58	66	1,04	2,78
balneologie a fyziatrie	20,87	46,00	0,33	0,72	1 588	24,94	2,20
rehabilitace a fyzikální medicína	8,95	35,03	0,14	0,55	108	1,70	3,91
nukleární medicína	0,80	5,00	0,01	0,08	12	0,19	6,25
dětská a dorostová psychiatrie	6,15	58,20	0,10	0,91	150	2,36	9,46
paliativní péče	2,40	12,50	0,04	0,20	30	0,47	5,21
ošetřovatelská péče	46,76	216,14	0,73	3,40	699	10,98	4,62
dlouhodobá intenzivní ošetř. péče	0,20	3,50	0,00	0,05	5	0,08	17,50
celkem	670,81	2 281,25	10,54	35,83	5 763	90,53	3,40

18. Lůžková péče v krajích - zdravotnictví celkem

Oddělení	Přepočtený počet		na 10 000 obyvatel		Počet lůžek		Počet ZPBD na 1 lékaře
	lékaři	ZPBD	lékaři	ZPBD	celkem	na 10 000 obyv.	
Plzeňský kraj							
interna	137,34	321,87	2,40	5,62	782	13,65	2,34
kardiologie	11,15	44,92	0,19	0,78	42	0,73	4,03
klinická farmakologie	7,35	14,00	0,13	0,24	27	0,47	1,90
geriatrie	4,03	13,00	0,07	0,23	54	0,94	3,23
infekční	8,24	18,00	0,14	0,31	50	0,87	2,18
pneumologie a ftizeologie	22,86	73,92	0,40	1,29	215	3,75	3,23
nervové (neurologie)	28,14	63,30	0,49	1,11	161	2,81	2,25
psychiatrie	71,36	367,88	1,25	6,42	1 171	20,45	5,16
nemoci z povolání	2,44	3,00	0,04	0,05	9	0,16	1,23
dětské (pediatrie)	43,94	127,56	0,77	2,23	224	3,91	2,90
ženské (gynekologie, porodnictví)	57,48	187,74	1,00	3,28	300	5,24	3,27
novorozenecké (neonatologie)	13,18	73,25	0,23	1,28	96	1,68	5,56
chirurgie	93,97	328,62	1,64	5,74	512	8,94	3,50
neurochirurgie	15,93	50,26	0,28	0,88	53	0,93	3,16
plastická chirurgie	3,65	8,50	0,06	0,15	25	0,44	2,33
kardiochirurgie	17,00	59,00	0,30	1,03	34	0,59	3,47
anesteziologicko - resuscitační	19,37	111,95	0,34	1,95	35	0,61	5,78
ortopedie	31,78	84,60	0,55	1,48	156	2,72	2,66
urologie	12,25	23,00	0,21	0,40	56	0,98	1,88
ORL (ušní, nosní, krční)	7,86	19,60	0,14	0,34	56	0,98	2,49
oční (oftalmologie)	5,68	9,00	0,10	0,16	22	0,38	1,58
stomatologie	2,97	7,00	0,05	0,12	13	0,23	2,36
kožní (dermatovenerologie)	7,78	14,57	0,14	0,25	43	0,75	1,87
klinická onkologie	1,88	10,00	0,03	0,17	46	0,80	5,32
radiační onkologie	10,71	20,20	0,19	0,35	75	1,31	1,89
balneologie a fyziatrie	3,80	11,00	0,07	0,19	407	7,11	2,89
klinická hematologie	5,52	34,00	0,10	0,59	35	0,61	6,16
rehabilitace a fyzikální medicína	6,68	13,50	0,12	0,24	72	1,26	2,02
intenzivní péče	3,45	25,00	0,06	0,44	21	0,37	7,25
DIP	5,40	22,35	0,09	0,39	20	0,35	4,14
paliativní péče	2,27	14,84	0,04	0,26	28	0,49	6,54
ošetřovatelská péče	41,13	198,60	0,72	3,47	777	13,57	4,83

18. Lůžková péče v krajích - zdravotnictví celkem

Oddělení	Přepočtený počet		na 10 000 obyvatel		Počet lůžek		Počet ZPBD na 1 lékaře
	lékaři	ZPBD	lékaři	ZPBD	celkem	na 10 000 obyv.	
dlouhodobá intenzivní ošetř. péče	1,00	7,50	0,02	0,13	10	0,17	7,50
sdružené chirurgické obory	3,04	14,50	0,05	0,25	13	0,23	4,77
celkem	710,63	2 396,03	12,41	41,84	5 640	98,48	3,37

18. Lůžková péče v krajích - zdravotnictví celkem

Oddělení	Přepočtený počet		na 10 000 obyvatel		Počet lůžek		Počet ZPBD na 1 lékaře
	lékaři	ZPBD	lékaři	ZPBD	celkem	na 10 000 obyv.	
Karlovarský kraj							
interna	46,26	114,62	1,53	3,80	243	8,05	2,48
kardiologie	7,50	9,40	0,25	0,31	15	0,50	1,25
infekční	4,25	13,00	0,14	0,43	22	0,73	3,06
pneumologie a ftizeologie	2,40	10,50	0,08	0,35	26	0,86	4,38
nervové (neurologie)	16,24	36,75	0,54	1,22	66	2,19	2,26
psychiatrie	6,20	16,00	0,21	0,53	39	1,29	2,58
dětské (pediatrie)	31,27	107,39	1,04	3,56	178	5,90	3,43
ženské (gynekologie, porodnictví)	25,95	93,20	0,86	3,09	169	5,60	3,59
chirurgie	44,15	159,34	1,46	5,28	248	8,22	3,61
anesteziologicko - resuscitační	27,25	61,30	0,90	2,03	17	0,56	2,25
ortopedie	13,95	33,30	0,46	1,10	56	1,86	2,39
urologie	4,80	15,50	0,16	0,51	53	1,76	3,23
ORL (ušní, nosní, krční)	6,90	16,50	0,23	0,55	38	1,26	2,39
oční (oftalmologie)	14,00	12,75	0,46	0,42	20	0,66	0,91
kožní (dermatovenerologie)	4,40	9,00	0,15	0,30	25	0,83	2,05
radiační onkologie	3,00	12,00	0,10	0,40	40	1,33	4,00
balneologie a fyziatrie	131,51	407,23	4,36	13,50	12 761	422,93	3,10
rehabilitace a fyzikální medicína	3,00	7,90	0,10	0,26	29	0,96	2,63
DIP	3,50	17,60	0,12	0,58	30	0,99	5,03
ošetřovatelská péče	22,41	132,98	0,74	4,41	586	19,42	5,93
dlouhodobá intenzivní ošetř. péče	1,70	8,25	0,06	0,27	20	0,66	4,85
celkem	420,64	1 294,51	13,94	42,90	14 681	486,57	3,08

18. Lůžková péče v krajích - zdravotnictví celkem

Oddělení	Přepočtený počet		na 10 000 obyvatel		Počet lůžek		Počet ZPBD na 1 lékaře
	lékaři	ZPBD	lékaři	ZPBD	celkem	na 10 000 obyv.	
Ústecký kraj							
interna	105,79	366,93	1,28	4,44	792	9,58	3,47
kardiologie	14,23	56,60	0,17	0,68	63	0,76	3,98
gastroenterologie	4,99	14,00	0,06	0,17	25	0,30	2,81
infekční	12,20	58,00	0,15	0,70	75	0,91	4,75
pneumologie a ftizeologie	14,30	48,00	0,17	0,58	128	1,55	3,36
nervové (neurologie)	41,56	113,20	0,50	1,37	265	3,21	2,72
psychiatrie	46,15	202,57	0,56	2,45	669	8,09	4,39
dětské (pediatrie)	79,21	330,74	0,96	4,00	507	6,13	4,18
ženské (gynekologie, porodnictví)	60,86	282,25	0,74	3,41	483	5,84	4,64
novorozenecké (neonatologie)	9,05	49,50	0,11	0,60	62	0,75	5,47
chirurgie	101,27	395,31	1,22	4,78	691	8,36	3,90
neurochirurgie	8,20	13,17	0,10	0,16	38	0,46	1,61
plastická chirurgie	0,31	0,50	0,00	0,01	6	0,07	1,61
traumatologie	13,00	19,00	0,16	0,23	54	0,65	1,46
anesteziologicko - resuscitační	33,00	125,00	0,40	1,51	43	0,52	3,79
ortopedie	29,54	87,05	0,36	1,05	180	2,18	2,95
urologie	15,64	51,36	0,19	0,62	114	1,38	3,28
ORL (ušní, nosní, krční)	20,44	32,09	0,25	0,39	66	0,80	1,57
oční (oftalmologie)	21,79	29,50	0,26	0,36	34	0,41	1,35
stomatologie	4,60	7,50	0,06	0,09	10	0,12	1,63
kožní (dermatovenerologie)	8,28	14,95	0,10	0,18	36	0,44	1,81
radiační onkologie	10,24	51,70	0,12	0,63	120	1,45	5,05
dětská chirurgie	5,15	19,00	0,06	0,23	29	0,35	3,69
balneologie a fyziatrie	14,37	46,65	0,17	0,56	1 093	13,22	3,25
ortopedická protetika	0,50	8,00	0,01	0,10	30	0,36	16,00
rehabilitace a fyzikální medicína	15,21	51,57	0,18	0,62	161	1,95	3,39
nukleární medicína	1,00	5,00	0,01	0,06	8	0,10	5,00
hrudní chirurgie	4,00	10,00	0,05	0,12	23	0,28	2,50
dětská a dorostová psychiatrie	1,70	15,00	0,02	0,18	50	0,60	8,82
intenzivní péče	15,52	85,40	0,19	1,03	39	0,47	5,50
gerontopsychiatrie	8,15	38,91	0,10	0,47	146	1,77	4,77

18. Lůžková péče v krajích - zdravotnictví celkem

Oddělení	Přepočtený počet		na 10 000 obyvatel		Počet lůžek		Počet ZPBD na 1 lékaře
	lékaři	ZPBD	lékaři	ZPBD	celkem	na 10 000 obyv.	
paliativní péče	3,65	17,70	0,04	0,21	41	0,50	4,85
ošetřovatelská péče	70,26	373,80	0,85	4,52	1 291	15,62	5,32
dlouhodobá intenzivní ošetř. péče	1,25	7,00	0,02	0,08	10	0,12	5,60
celkem	795,41	3 026,95	9,62	36,61	7 382	89,29	3,81

18. Lůžková péče v krajích - zdravotnictví celkem

Oddělení	Přepočtený počet		na 10 000 obyvatel		Počet lůžek		Počet ZPBD na 1 lékaře
	lékaři	ZPBD	lékaři	ZPBD	celkem	na 10 000 obyv.	
Liberecký kraj							
bez specifikace	-	-	-	-	40	0,91	-
interna	64,14	198,37	1,46	4,52	393	8,96	3,09
kardiologie	19,50	38,45	0,44	0,88	53	1,21	1,97
revmatologie	2,00	2,00	0,05	0,05	12	0,27	1,00
diabetologie	1,80	8,00	0,04	0,18	28	0,64	4,44
infekční	3,00	7,00	0,07	0,16	26	0,59	2,33
pneumologie a ftizeologie	11,55	44,88	0,26	1,02	186	4,24	3,89
nervové (neurologie)	15,05	37,56	0,34	0,86	100	2,28	2,50
psychiatrie	8,00	19,25	0,18	0,44	51	1,16	2,41
dětské (pediatrie)	29,45	112,12	0,67	2,56	172	3,92	3,81
ženské (gynekologie, porodnictví)	37,09	115,58	0,85	2,64	228	5,20	3,12
novorozenecké (neonatologie)	4,90	24,34	0,11	0,55	28	0,64	4,97
chirurgie	60,73	202,92	1,38	4,63	378	8,62	3,34
neurochirurgie	11,00	42,21	0,25	0,96	27	0,62	3,84
plastická chirurgie	6,38	23,68	0,15	0,54	52	1,19	3,71
traumatologie	11,10	29,71	0,25	0,68	45	1,03	2,68
anesteziologicko - resuscitační	27,00	99,67	0,62	2,27	27	0,62	3,69
ortopedie	28,40	69,11	0,65	1,58	132	3,01	2,43
urologie	9,93	20,49	0,23	0,47	72	1,64	2,06
ORL (ušní, nosní, krční)	6,00	18,50	0,14	0,42	31	0,71	3,08
oční (oftalmologie)	5,10	11,00	0,12	0,25	17	0,39	2,16
stomatologie	4,00	3,35	0,09	0,08	8	0,18	0,84
kožní (dermatovenerologie)	4,00	5,00	0,09	0,11	26	0,59	1,25
klinická onkologie	1,50	6,00	0,03	0,14	20	0,46	4,00
radiační onkologie	1,50	7,00	0,03	0,16	27	0,62	4,67
balneologie a fyziatrie	7,14	7,25	0,16	0,17	618	14,09	1,02
rehabilitace a fyzikální medicína	6,13	23,50	0,14	0,54	67	1,53	3,83
cévní chirurgie	4,90	9,64	0,11	0,22	18	0,41	1,97
dětská a dorostová psychiatrie	2,50	12,00	0,06	0,27	25	0,57	4,80
intenzivní péče	3,00	34,70	0,07	0,79	18	0,41	11,57
DIP	2,70	25,80	0,06	0,59	19	0,43	9,56
ošetřovatelská péče	31,65	152,26	0,72	3,47	533	12,15	4,81

18. Lůžková péče v krajích - zdravotnictví celkem

Oddělení	Přepočtený počet		na 10 000 obyvatel		Počet lůžek		Počet ZPBD na 1 lékaře
	lékaři	ZPBD	lékaři	ZPBD	celkem	na 10 000 obyv.	
dlouhodobá intenzivní ošetř. péče	1,40	15,40	0,03	0,35	18	0,41	11,00
sdružené interní obory	7,85	23,43	0,18	0,53	31	0,71	2,98
celkem	440,39	1 450,17	10,04	33,06	3 526	80,39	3,29

18. Lůžková péče v krajích - zdravotnictví celkem

Oddělení	Přepočtený počet		na 10 000 obyvatel		Počet lůžek		Počet ZPBD na 1 lékaře
	lékaři	ZPBD	lékaři	ZPBD	celkem	na 10 000 obyv.	
Královéhradecký kraj							
bez specifikace	1,11	19,20	0,02	0,35	285	5,15	17,30
interna	114,85	384,95	2,08	6,96	647	11,70	3,35
kardiologie	13,73	61,88	0,25	1,12	78	1,41	4,51
geriatrie	7,34	21,31	0,13	0,39	27	0,49	2,90
infekční	7,18	27,01	0,13	0,49	51	0,92	3,76
pneumologie a ftizeologie	8,10	21,00	0,15	0,38	31	0,56	2,59
nervové (neurologie)	25,83	92,98	0,47	1,68	176	3,18	3,60
psychiatrie	15,34	68,87	0,28	1,25	167	3,02	4,49
dětské (pediatrie)	50,80	242,06	0,92	4,38	294	5,32	4,76
ženské (gynekologie, porodnictví)	43,84	161,16	0,79	2,91	263	4,76	3,68
chirurgie	83,41	254,90	1,51	4,61	439	7,94	3,06
neurochirurgie	20,28	76,10	0,37	1,38	77	1,39	3,75
plastická chirurgie	3,34	10,00	0,06	0,18	15	0,27	2,99
kardiochirurgie	25,40	80,29	0,46	1,45	55	0,99	3,16
anesteziologicko - resuscitační	21,52	108,80	0,39	1,97	35	0,63	5,06
ortopedie	31,07	88,98	0,56	1,61	157	2,84	2,86
urologie	20,89	61,82	0,38	1,12	104	1,88	2,96
ORL (ušní, nosní, krční)	17,38	49,17	0,31	0,89	95	1,72	2,83
oční (oftalmologie)	6,93	16,84	0,13	0,30	20	0,36	2,43
kožní (dermatovenerologie)	3,35	7,37	0,06	0,13	21	0,38	2,20
radiační onkologie	14,62	42,60	0,26	0,77	110	1,99	2,91
dětská chirurgie	8,56	20,50	0,15	0,37	27	0,49	2,39
balneologie a fyziatrie	22,52	91,48	0,41	1,65	1 488	26,91	4,06
rehabilitace a fyzikální medicína	26,47	113,71	0,48	2,06	358	6,47	4,30
dětské oční	1,50	9,00	0,03	0,16	30	0,54	6,00
intenzivní péče	6,15	30,10	0,11	0,54	14	0,25	4,89
paliativní péče	2,05	11,50	0,04	0,21	30	0,54	5,61
ošetřovatelská péče	31,30	201,27	0,57	3,64	751	13,58	6,43
celkem	634,86	2 374,85	11,48	42,95	5 845	105,71	3,74

18. Lůžková péče v krajích - zdravotnictví celkem

Oddělení	Přepočtený počet		na 10 000 obyvatel		Počet lůžek		Počet ZPBD na 1 lékaře
	lékaři	ZPBD	lékaři	ZPBD	celkem	na 10 000 obyv.	
Pardubický kraj							
interna	77,77	194,38	1,51	3,76	356	6,89	2,50
kardiologie	16,00	57,66	0,31	1,12	69	1,34	3,60
geriatrie	0,48	1,50	0,01	0,03	4	0,08	3,13
infekční	7,00	18,20	0,14	0,35	50	0,97	2,60
pneumologie a ftizeologie	16,72	67,48	0,32	1,31	243	4,71	4,04
nervové (neurologie)	30,94	83,32	0,60	1,61	158	3,06	2,69
psychiatrie	12,60	35,02	0,24	0,68	86	1,67	2,78
dětské (pediatrie)	50,14	155,27	0,97	3,01	258	5,00	3,10
ženské (gynekologie, porodnictví)	56,26	136,53	1,09	2,64	239	4,63	2,43
chirurgie	63,80	165,66	1,24	3,21	285	5,52	2,60
neurochirurgie	6,30	12,84	0,12	0,25	22	0,43	2,04
traumatologie	6,59	19,62	0,13	0,38	34	0,66	2,98
anesteziologicko - resuscitační	28,16	123,02	0,55	2,38	35	0,68	4,37
ortopedie	16,84	40,81	0,33	0,79	74	1,43	2,42
urologie	11,18	29,19	0,22	0,57	74	1,43	2,61
ORL (ušní, nosní, krční)	16,93	32,55	0,33	0,63	68	1,32	1,92
oční (oftalmologie)	13,02	19,00	0,25	0,37	17	0,33	1,46
kožní (dermatovenerologie)	3,27	7,00	0,06	0,14	20	0,39	2,14
radiační onkologie	5,26	13,90	0,10	0,27	46	0,89	2,64
dětská chirurgie	3,72	8,47	0,07	0,16	25	0,48	2,28
balneologie a fyziatrie	6,76	18,00	0,13	0,35	572	11,08	2,66
rehabilitace a fyzikální medicína	47,50	176,05	0,92	3,41	747	14,46	3,71
intenzivní péče	8,58	57,67	0,17	1,12	27	0,52	6,72
DIP	1,00	15,00	0,02	0,29	10	0,19	15,00
paliativní péče	2,20	7,20	0,04	0,14	27	0,52	3,27
ošetřovatelská péče	49,45	237,60	0,96	4,60	839	16,25	4,80
dlouhodobá intenzivní ošetř. péče	0,50	9,00	0,01	0,17	10	0,19	18,00
maxilofaciální chirurgie	2,60	6,00	0,05	0,12	10	0,19	2,31
celkem	561,57	1 747,94	10,87	33,85	4 405	85,30	3,11

18. Lůžková péče v krajích - zdravotnictví celkem

Oddělení	Přepočtený počet		na 10 000 obyvatel		Počet lůžek		Počet ZPBD na 1 lékaře
	lékaři	ZPBD	lékaři	ZPBD	celkem	na 10 000 obyv.	
Kraj Vysočina							
interna	63,98	246,93	1,25	4,83	438	8,57	3,86
kardiologie	9,70	28,00	0,19	0,55	50	0,98	2,89
infekční	15,88	58,00	0,31	1,13	114	2,23	3,65
pneumologie a ftizeologie	17,71	52,55	0,35	1,03	158	3,09	2,97
nervové (neurologie)	32,27	85,80	0,63	1,68	156	3,05	2,66
psychiatrie	79,61	503,46	1,56	9,85	1 373	26,86	6,32
dětské (pediatrie)	42,16	185,25	0,82	3,62	294	5,75	4,39
ženské (gynekologie, porodnictví)	34,10	119,20	0,67	2,33	252	4,93	3,50
chirurgie	71,57	269,65	1,40	5,27	417	8,16	3,77
anesteziologicko - resuscitační	30,18	125,50	0,59	2,45	27	0,53	4,16
ortopedie	35,67	72,45	0,70	1,42	178	3,48	2,03
urologie	19,88	43,75	0,39	0,86	101	1,98	2,20
ORL (ušní, nosní, krční)	10,63	18,00	0,21	0,35	47	0,92	1,69
oční (oftalmologie)	10,97	23,65	0,21	0,46	61	1,19	2,16
kožní (dermatovenerologie)	9,50	15,80	0,19	0,31	64	1,25	1,66
radiační onkologie	9,22	25,00	0,18	0,49	69	1,35	2,71
rehabilitace a fyzikální medicína	13,30	32,25	0,26	0,63	108	2,11	2,42
intenzivní péče	4,00	25,00	0,08	0,49	10	0,20	6,25
ošetřovatelská péče	40,20	242,83	0,79	4,75	719	14,06	6,04
celkem	550,53	2 173,07	10,77	42,51	4 636	90,69	3,95

18. Lůžková péče v krajích - zdravotnictví celkem

Oddělení	Přepočtený počet		na 10 000 obyvatel		Počet lůžek		Počet ZPBD na 1 lékaře
	lékaři	ZPBD	lékaři	ZPBD	celkem	na 10 000 obyv.	
Jihomoravský kraj							
interna	252,95	791,70	2,16	6,77	1 226	10,49	3,13
geriatrie	11,30	23,00	0,10	0,20	59	0,50	2,04
infekční	38,67	117,04	0,33	1,00	264	2,26	3,03
pneumologie a ftizeologie	37,64	101,85	0,32	0,87	260	2,22	2,71
nervové (neurologie)	80,87	217,52	0,69	1,86	382	3,27	2,69
psychiatrie	62,84	338,95	0,54	2,90	950	8,13	5,39
dětské (pediatrie)	81,19	288,54	0,69	2,47	379	3,24	3,55
ženské (gynekologie, porodnictví)	90,95	257,89	0,78	2,21	499	4,27	2,84
novorozenecké (neonatologie)	24,48	122,84	0,21	1,05	142	1,22	5,02
chirurgie	214,61	713,01	1,84	6,10	999	8,55	3,32
neurochirurgie	25,19	100,73	0,22	0,86	88	0,75	4,00
plastická chirurgie	13,83	47,50	0,12	0,41	71	0,61	3,43
kardiochirurgie	34,00	155,50	0,29	1,33	93	0,80	4,57
traumatologie	67,80	200,54	0,58	1,72	258	2,21	2,96
anesteziologicko - resuscitační	116,67	437,08	1,00	3,74	130	1,11	3,75
ortopedie	79,84	170,81	0,68	1,46	321	2,75	2,14
urologie	44,04	92,47	0,38	0,79	167	1,43	2,10
ORL (ušní, nosní, krční)	44,13	99,05	0,38	0,85	164	1,40	2,24
oční (oftalmologie)	34,15	44,20	0,29	0,38	82	0,70	1,29
stomatologie	2,53	1,00	0,02	0,01	14	0,12	0,40
kožní (dermatovenerologie)	20,25	35,90	0,17	0,31	89	0,76	1,77
klinická onkologie	33,93	54,01	0,29	0,46	158	1,35	1,59
radiační onkologie	7,95	16,30	0,07	0,14	51	0,44	2,05
dětská chirurgie	15,53	55,14	0,13	0,47	70	0,60	3,55
balneologie a fyziatrie	4,85	18,78	0,04	0,16	312	2,67	3,87
rehabilitace a fyzikální medicína	32,00	96,75	0,27	0,83	274	2,34	3,02
nukleární medicína	2,00	5,60	0,02	0,05	13	0,11	2,80
dětská onkologie a hematoonkologie	14,87	50,90	0,13	0,44	32	0,27	3,42
léčba popálenin	13,50	55,00	0,12	0,47	56	0,48	4,07
dětské oční	6,14	10,80	0,05	0,09	28	0,24	1,76
dětská otorinolaryngologie	8,93	12,91	0,08	0,11	33	0,28	1,45
intenzivní péče	5,00	13,90	0,04	0,12	6	0,05	2,78
dětská neurologie	8,51	11,80	0,07	0,10	30	0,26	1,39

18. Lůžková péče v krajích - zdravotnictví celkem

Oddělení	Přepočtený počet		na 10 000 obyvatel		Počet lůžek		Počet ZPBD na 1 lékaře
	lékaři	ZPBD	lékaři	ZPBD	celkem	na 10 000 obyv.	
paliativní péče	6,65	35,19	0,06	0,30	72	0,62	5,29
ošetřovatelská péče	58,24	340,36	0,50	2,91	1 190	10,18	5,84
DIOP	4,90	19,50	0,04	0,17	15	0,13	3,98
AT - návykové nemoci	1,00	10,00	0,01	0,09	10	0,09	10,00
celkem	1 601,93	5 164,06	13,71	44,19	8 987	76,90	3,22

18. Lůžková péče v krajích - zdravotnictví celkem

Oddělení	Přepočtený počet		na 10 000 obyvatel		Počet lůžek		Počet ZPBD na 1 lékaře
	lékaři	ZPBD	lékaři	ZPBD	celkem	na 10 000 obyv.	
Olomoucký kraj							
bez specifikace	0,50	1,00	0,01	0,02	100	1,57	2,00
interna	117,60	345,97	1,84	5,43	700	10,98	2,94
geriatrie	5,00	17,00	0,08	0,27	40	0,63	3,40
infekční	4,80	15,50	0,08	0,24	40	0,63	3,23
pneumologie a ftizeologie	26,26	90,58	0,41	1,42	280	4,39	3,45
nervové (neurologie)	38,70	93,60	0,61	1,47	277	4,34	2,42
psychiatrie	45,46	207,50	0,71	3,25	711	11,15	4,56
dětské (pediatrie)	54,40	231,30	0,85	3,63	324	5,08	4,25
ženské (gynekologie, porodnictví)	53,54	166,90	0,84	2,62	259	4,06	3,12
novorozenecké (neonatologie)	10,65	52,75	0,17	0,83	50	0,78	4,95
chirurgie	76,31	233,23	1,20	3,66	434	6,81	3,06
neurochirurgie	10,00	50,50	0,16	0,79	35	0,55	5,05
plastická chirurgie	1,60	2,00	0,03	0,03	3	0,05	1,25
kardiochirurgie	18,00	60,50	0,28	0,95	32	0,50	3,36
traumatologie	17,01	31,68	0,27	0,50	56	0,88	1,86
anesteziologicko - resuscitační	92,27	290,47	1,45	4,56	86	1,35	3,15
ortopedie	42,00	78,70	0,66	1,23	184	2,89	1,87
urologie	20,81	34,60	0,33	0,54	77	1,21	1,66
ORL (ušní, nosní, krční)	19,98	33,85	0,31	0,53	88	1,38	1,69
oční (oftalmologie)	11,60	16,14	0,18	0,25	27	0,42	1,39
kožní (dermatovenerologie)	9,85	22,50	0,15	0,35	61	0,96	2,28
radiační onkologie	9,60	21,00	0,15	0,33	54	0,85	2,19
balneologie a fyziatrie	23,91	74,98	0,37	1,18	2 092	32,81	3,14
klinická hematologie	13,90	36,00	0,22	0,56	34	0,53	2,59
rehabilitace a fyzikální medicína	22,45	72,60	0,35	1,14	309	4,85	3,23
nukleární medicína	1,00	5,00	0,02	0,08	10	0,16	5,00
pracovní lékařství	1,05	2,60	0,02	0,04	10	0,16	2,48
intenzivní péče	7,47	38,75	0,12	0,61	15	0,24	5,19
paliativní péče	1,80	13,00	0,03	0,20	30	0,47	7,22
ošetřovatelská péče	28,49	184,68	0,45	2,90	613	9,61	6,48
maxilofaciální chirurgie	2,65	8,75	0,04	0,14	14	0,22	3,30
celkem	788,66	2 533,63	12,37	39,74	7 045	110,49	3,21

18. Lůžková péče v krajích - zdravotnictví celkem

Oddělení	Přepočtený počet		na 10 000 obyvatel		Počet lůžek		Počet ZPBD na 1 lékaře
	lékaři	ZPBD	lékaři	ZPBD	celkem	na 10 000 obyv.	
Zlínský kraj							
interna	105,30	325,09	1,79	5,53	580	9,87	3,09
geriatrie	3,00	9,05	0,05	0,15	30	0,51	3,02
infekční	8,66	23,25	0,15	0,40	78	1,33	2,68
pneumologie a ftizeologie	17,44	44,05	0,30	0,75	82	1,40	2,53
nervové (neurologie)	28,26	75,75	0,48	1,29	148	2,52	2,68
psychiatrie	48,69	338,00	0,83	5,75	959	16,32	6,94
dětské (pediatrie)	50,19	134,25	0,85	2,28	257	4,37	2,67
ženské (gynekologie, porodnictví)	55,20	175,09	0,94	2,98	274	4,66	3,17
novorozenecké (neonatologie)	9,80	56,44	0,17	0,96	58	0,99	5,76
chirurgie	73,73	222,43	1,25	3,78	427	7,27	3,02
neurochirurgie	4,40	7,53	0,07	0,13	13	0,22	1,71
plastická chirurgie	2,30	-	0,04	-	10	0,17	-
traumatologie	1,00	12,80	0,02	0,22	34	0,58	12,80
anesteziologicko - resuscitační	41,23	151,88	0,70	2,58	33	0,56	3,68
ortopedie	33,12	68,46	0,56	1,16	119	2,02	2,07
urologie	16,57	36,00	0,28	0,61	87	1,48	2,17
ORL (ušní, nosní, krční)	13,62	29,62	0,23	0,50	50	0,85	2,17
oční (oftalmologie)	7,86	34,15	0,13	0,58	48	0,82	4,34
kožní (dermatovenerologie)	5,73	15,50	0,10	0,26	41	0,70	2,71
klinická onkologie	3,50	47,79	0,06	0,81	34	0,58	13,65
radiační onkologie	1,00	-	0,02	-	6	0,10	-
balneologie a fyziatrie	20,86	78,19	0,35	1,33	2 240	38,12	3,75
rehabilitace a fyzikální medicína	6,75	25,50	0,11	0,43	70	1,19	3,78
intenzivní péče	5,40	48,20	0,09	0,82	20	0,34	8,93
DIP	3,99	25,25	0,07	0,43	20	0,34	6,33
paliativní péče	3,64	18,10	0,06	0,31	50	0,85	4,97
ošetřovatelská péče	35,35	226,45	0,60	3,85	772	13,14	6,41
dlouhodobá intenzivní ošetř. péče	0,50	5,75	0,01	0,10	8	0,14	11,50
celkem	607,09	2 234,57	10,33	38,02	6 548	111,42	3,68

18. Lůžková péče v krajích - zdravotnictví celkem

Oddělení	Přepočtený počet		na 10 000 obyvatel		Počet lůžek		Počet ZPBD na 1 lékaře
	lékaři	ZPBD	lékaři	ZPBD	celkem	na 10 000 obyv.	
Moravskoslezský kraj							
interna	188,88	568,66	1,54	4,64	1 073	8,75	3,01
kardiologie	54,12	131,75	0,44	1,07	206	1,68	2,43
gastroenterologie	6,20	8,00	0,05	0,07	33	0,27	1,29
geriatrie	11,35	30,76	0,09	0,25	93	0,76	2,71
infekční	16,70	70,45	0,14	0,57	151	1,23	4,22
pneumologie a ftizeologie	29,45	112,42	0,24	0,92	357	2,91	3,82
nervové (neurologie)	59,14	194,71	0,48	1,59	387	3,16	3,29
psychiatrie	66,56	313,75	0,54	2,56	953	7,77	4,71
dětské (pediatrie)	92,15	391,79	0,75	3,19	529	4,31	4,25
ženské (gynekologie, porodnictví)	90,99	305,81	0,74	2,49	477	3,89	3,36
novorozenecké (neonatologie)	19,70	87,95	0,16	0,72	82	0,67	4,46
chirurgie	161,80	499,15	1,32	4,07	854	6,96	3,08
neurochirurgie	19,65	91,30	0,16	0,74	91	0,74	4,65
plastická chirurgie	5,65	18,09	0,05	0,15	43	0,35	3,20
kardiochirurgie	28,80	117,30	0,23	0,96	73	0,60	4,07
traumatologie	16,00	33,44	0,13	0,27	51	0,42	2,09
anesteziologicko - resuscitační	93,73	349,39	0,76	2,85	113	0,92	3,73
ortopedie	54,41	128,03	0,44	1,04	249	2,03	2,35
urologie	36,10	72,59	0,29	0,59	178	1,45	2,01
ORL (ušní, nosní, krční)	26,78	65,15	0,22	0,53	128	1,04	2,43
oční (oftalmologie)	22,99	30,23	0,19	0,25	36	0,29	1,31
kožní (dermatovenerologie)	7,67	17,42	0,06	0,14	54	0,44	2,27
klinická onkologie	4,40	12,60	0,04	0,10	30	0,24	2,86
radiační onkologie	11,01	30,00	0,09	0,24	66	0,54	2,72
balneologie a fyziatrie	21,50	116,44	0,18	0,95	1 863	15,19	5,42
klinická hematologie	7,45	20,30	0,06	0,17	20	0,16	2,72
rehabilitace a fyzikální medicína	58,91	272,56	0,48	2,22	862	7,03	4,63
nukleární medicína	1,02	6,60	0,01	0,05	18	0,15	6,47
léčba popálenin	7,70	37,00	0,06	0,30	30	0,24	4,81
intenzivní péče	13,76	96,48	0,11	0,79	58	0,47	7,01
dětská neurologie	5,05	12,00	0,04	0,10	20	0,16	2,38
DIP	2,12	16,40	0,02	0,13	10	0,08	7,74
paliativní péče	3,84	23,97	0,03	0,20	60	0,49	6,24

18. Lůžková péče v krajích - zdravotnictví celkem

Oddělení	Přepočtený počet		na 10 000 obyvatel		Počet lůžek		Počet ZPBD na 1 lékaře
	lékaři	ZPBD	lékaři	ZPBD	celkem	na 10 000 obyv.	
ošetřovatelská péče	57,86	363,55	0,47	2,96	1 377	11,23	6,28
dlouhodobá intenzivní ošetř. péče	0,25	4,00	0,00	0,03	5	0,04	16,00
maxilofaciální chirurgie	8,27	9,00	0,07	0,07	27	0,22	1,09
celkem	1 311,96	4 659,04	10,70	37,98	10 657	86,88	3,55

19. Lůžková péče v ČR - zřizovatel MZ

Oddělení	Přepočtený počet		na 10 000 obyvatel		Počet lůžek		Počet ZPBD na 1 lékaře
	lékaři	ZPBD	lékaři	ZPBD	celkem	na 10 000 obyv.	
interna	431,99	1 336,52	0,41	1,27	2 105	2,00	3,09
kardiologie	146,74	531,68	0,14	0,51	547	0,52	3,62
revmatologie	15,73	28,97	0,01	0,03	77	0,07	1,84
diabetologie	21,10	25,00	0,02	0,02	29	0,03	1,18
gastroenterologie	15,30	19,30	0,01	0,02	28	0,03	1,26
klinická farmakologie	7,35	14,00	0,01	0,01	27	0,03	1,90
geriatrie	28,87	84,56	0,03	0,08	242	0,23	2,93
infekční	70,05	264,85	0,07	0,25	526	0,50	3,78
pneumologie a ftizeologie	109,00	285,17	0,10	0,27	684	0,65	2,62
nervové (neurologie)	162,68	474,30	0,15	0,45	835	0,79	2,92
psychiatrie	558,93	2 872,52	0,53	2,73	8 575	8,15	5,14
nemoci z povolání	2,44	3,00	0,00	0,00	9	0,01	1,23
dětské (pediatrie)	178,92	679,07	0,17	0,65	775	0,74	3,80
ženské (gynekologie, porodnictví)	216,42	886,60	0,21	0,84	1 271	1,21	4,10
novorozenecké (neonatologie)	109,43	633,58	0,10	0,60	658	0,63	5,79
chirurgie	366,08	1 097,01	0,35	1,04	1 442	1,37	3,00
neurochirurgie	127,50	493,36	0,12	0,47	486	0,46	3,87
plastická chirurgie	31,54	127,35	0,03	0,12	211	0,20	4,04
kardiochirurgie	217,85	869,83	0,21	0,83	533	0,51	3,99
traumatologie	59,86	133,90	0,06	0,13	203	0,19	2,24
anesteziologicko - resuscitační	202,76	1 024,89	0,19	0,97	267	0,25	5,05
ortopedie	183,07	506,53	0,17	0,48	959	0,91	2,77
urologie	121,49	294,72	0,12	0,28	514	0,49	2,43
ORL (ušní, nosní, krční)	113,78	243,32	0,11	0,23	444	0,42	2,14
foniatrie a audiologie	1,60	6,40	0,00	0,01	20	0,02	4,00
oční (oftalmologie)	59,85	130,19	0,06	0,12	210	0,20	2,18
stomatologie	18,90	59,70	0,02	0,06	95	0,09	3,16
kožní (dermatovenerologie)	49,82	89,86	0,05	0,09	245	0,23	1,80
klinická onkologie	48,16	89,03	0,05	0,08	254	0,24	1,85
radiační onkologie	61,64	160,07	0,06	0,15	426	0,41	2,60
dětská chirurgie	68,44	204,23	0,07	0,19	257	0,24	2,98
balneologie a fyziatrie	21,87	134,53	0,02	0,13	2 024	1,92	6,15
nefrologie	23,70	51,90	0,02	0,05	86	0,08	2,19

19. Lůžková péče v ČR - zřizovatel MZ

Oddělení	Přepočtený počet		na 10 000 obyvatel		Počet lůžek		Počet ZPBD na 1 lékaře
	lékaři	ZPBD	lékaři	ZPBD	celkem	na 10 000 obyv.	
klinická hematologie	54,96	202,37	0,05	0,19	176	0,17	3,68
rehabilitace a fyzikální medicína	102,20	407,03	0,10	0,39	1 391	1,32	3,98
nukleární medicína	4,92	28,10	0,00	0,03	62	0,06	5,71
dětská onkologie a hematoonkologie	31,17	116,30	0,03	0,11	123	0,12	3,73
cévní chirurgie	16,70	78,50	0,02	0,07	61	0,06	4,70
pracovní lékařství	1,05	2,60	0,00	0,00	10	0,01	2,48
dětská a dorostová psychiatrie	20,49	109,58	0,02	0,10	280	0,27	5,35
léčba popálenin	29,63	144,03	0,03	0,14	137	0,13	4,86
dětské oční	10,14	21,57	0,01	0,02	53	0,05	2,13
dětská otorinolaryngologie	16,90	27,68	0,02	0,03	56	0,05	1,64
intenzivní péče	7,47	38,75	0,01	0,04	15	0,01	5,19
dětská neurologie	33,26	52,49	0,03	0,05	98	0,09	1,58
gerontopsychiatrie	5,65	29,71	0,01	0,03	116	0,11	5,26
ošetřovatelská péče	62,50	332,63	0,06	0,32	1 205	1,15	5,32
AT - návykové nemoci	4,00	28,75	0,00	0,03	71	0,07	7,19
maxilofaciální chirurgie	10,92	17,75	0,01	0,02	41	0,04	1,63
celkem ČR	4 264,82	15 493,78	4,06	14,73	28 959	27,54	3,63

20. Lůžková péče v ČR - zřizovatel kraj

Oddělení	Přepočtený počet		na 10 000 obyvatel		Počet lůžek		Počet ZPBD na 1 lékaře
	lékaři	ZPBD	lékaři	ZPBD	celkem	na 10 000 obyv.	
bez specifikace	1,11	19,20	0,00	0,02	285	0,27	17,30
interna	254,37	783,70	0,24	0,75	1 420	1,35	3,08
kardiologie	9,70	28,00	0,01	0,03	50	0,05	2,89
geriatrie	3,00	9,51	0,00	0,01	26	0,02	3,17
infekční	36,17	117,57	0,03	0,11	278	0,26	3,25
pneumologie a ftizeologie	60,78	260,60	0,06	0,25	824	0,78	4,29
nervové (neurologie)	87,00	246,57	0,08	0,23	524	0,50	2,83
psychiatrie	25,51	102,69	0,02	0,10	307	0,29	4,03
dětské (pediatrie)	131,04	539,49	0,12	0,51	828	0,79	4,12
ženské (gynekologie, porodnictví)	116,79	372,67	0,11	0,35	675	0,64	3,19
chirurgie	204,45	690,30	0,19	0,66	1 202	1,14	3,38
plastická chirurgie	1,10	5,59	0,00	0,01	11	0,01	5,08
anesteziologicko - resuscitační	125,65	427,21	0,12	0,41	123	0,12	3,40
ortopedie	85,48	172,18	0,08	0,16	409	0,39	2,01
urologie	48,17	98,74	0,05	0,09	247	0,23	2,05
ORL (ušní, nosní, krční)	37,52	77,05	0,04	0,07	156	0,15	2,05
oční (oftalmologie)	31,50	50,56	0,03	0,05	94	0,09	1,61
kožní (dermatovenerologie)	17,24	29,70	0,02	0,03	104	0,10	1,72
radiační onkologie	13,77	34,30	0,01	0,03	97	0,09	2,49
klinická hematologie	3,00	6,30	0,00	0,01	12	0,01	2,10
rehabilitace a fyzikální medicína	70,48	243,48	0,07	0,23	856	0,81	3,45
dětské oční	1,50	9,00	0,00	0,01	30	0,03	6,00
intenzivní péče	12,06	91,48	0,01	0,09	49	0,05	7,59
DIP	2,12	16,40	0,00	0,02	10	0,01	7,74
ošetřovatelská péče	124,51	754,38	0,12	0,72	2 512	2,39	6,06
DIOP	0,25	4,00	0,00	0,00	5	0,00	16,00
celkem ČR	1 504,27	5 190,67	1,43	4,94	11 134	10,59	3,45

21. Lůžková péče v ČR - zřizovatel město, obec

Oddělení	Přepočtený počet		na 10 000 obyvatel		Počet lůžek		Počet ZPBD na 1 lékaře
	lékaři	ZPBD	lékaři	ZPBD	celkem	na 10 000 obyv.	
interna	120,42	381,04	0,11	0,36	858	0,82	3,16
kardiologie	23,52	56,35	0,02	0,05	95	0,09	2,40
geriatrie	14,02	35,78	0,01	0,03	113	0,11	2,55
pneumologie a ftizeologie	11,10	29,25	0,01	0,03	100	0,10	2,64
nervové (neurologie)	35,37	79,04	0,03	0,08	161	0,15	2,23
dětské (pediatrie)	39,74	170,29	0,04	0,16	310	0,29	4,29
ženské (gynekologie, porodnictví)	51,42	173,25	0,05	0,16	327	0,31	3,37
novorozenecké (neonatalogie)	4,35	12,00	0,00	0,01	22	0,02	2,76
chirurgie	96,46	370,78	0,09	0,35	645	0,61	3,84
neurochirurgie	4,10	30,00	0,00	0,03	24	0,02	7,32
plastická chirurgie	6,38	23,68	0,01	0,02	52	0,05	3,71
traumatologie	40,70	132,58	0,04	0,13	166	0,16	3,26
anesteziologicko - resuscitační	47,17	157,42	0,04	0,15	48	0,05	3,34
ortopedie	36,69	82,59	0,03	0,08	177	0,17	2,25
urologie	11,83	29,61	0,01	0,03	65	0,06	2,50
ORL (ušní, nosní, krční)	10,64	24,15	0,01	0,02	50	0,05	2,27
oční (oftalmologie)	2,00	4,42	0,00	0,00	5	0,00	2,21
kožní (dermatovenerologie)	2,87	8,00	0,00	0,01	18	0,02	2,79
balneologie a fyziatrie	4,85	18,78	0,00	0,02	312	0,30	3,87
rehabilitace a fyzikální medicína	13,07	34,50	0,01	0,03	102	0,10	2,64
nukleární medicína	2,00	5,60	0,00	0,01	13	0,01	2,80
intenzivní péče	11,02	44,30	0,01	0,04	21	0,02	4,02
paliativní péče	1,80	11,00	0,00	0,01	30	0,03	6,11
ošetřovateská péče	83,02	397,54	0,08	0,38	1 579	1,50	4,79
sdílené interní obory	7,85	23,43	0,01	0,02	31	0,03	2,98
celkem ČR	682,39	2 335,38	0,65	2,22	5 324	5,06	3,42

22. Lůžková péče v ČR - zřizovatel fyzická osoba, církev, jiná právnická osoba

Oddělení	Přepočtený počet		na 10 000 obyvatel		Počet lůžek		Počet ZPBD na 1 lékaře
	lékaři	ZPBD	lékaři	ZPBD	celkem	na 10 000 obyv.	
bez specifikace	0,50	1,00	0,00	0,00	140	0,13	2,00
interna	934,31	2 677,72	0,89	2,55	5 407	5,14	2,87
kardiologie	105,13	276,23	0,10	0,26	351	0,33	2,63
revmatologie	2,00	2,00	0,00	0,00	12	0,01	1,00
diabetologie	1,80	8,00	0,00	0,01	28	0,03	4,44
gastroenterologie	16,09	38,50	0,02	0,04	90	0,09	2,39
geriatrie	5,48	18,36	0,01	0,02	56	0,05	3,35
infekční	61,11	195,97	0,06	0,19	438	0,42	3,21
pneumologie a ftizeologie	112,38	322,18	0,11	0,31	1 100	1,05	2,87
nervové (neurologie)	266,13	643,48	0,25	0,61	1 452	1,38	2,42
psychiatrie	75,07	227,93	0,07	0,22	599	0,57	3,04
dětské (pediatrie)	458,03	1 591,28	0,44	1,51	2 631	2,50	3,47
ženské (gynekologie, porodnictví)	516,72	1 641,00	0,49	1,56	2 902	2,76	3,18
novorozenecké (neonatologie)	42,78	214,78	0,04	0,20	269	0,26	5,02
chirurgie	766,62	2 448,96	0,73	2,33	4 355	4,14	3,19
neurochirurgie	38,90	97,75	0,04	0,09	126	0,12	2,51
plastická chirurgie	8,98	18,50	0,01	0,02	44	0,04	2,06
kardiochirurgie	27,80	137,35	0,03	0,13	79	0,08	4,94
traumatologie	55,79	155,09	0,05	0,15	272	0,26	2,78
anesteziologicko - resuscitační	368,24	1 298,51	0,35	1,23	400	0,38	3,53
ortopedie	288,60	715,14	0,27	0,68	1 319	1,25	2,48
urologie	118,70	308,28	0,11	0,29	709	0,67	2,60
ORL (ušní, nosní, krční)	120,35	239,01	0,11	0,23	499	0,47	1,99
oční (oftalmologie)	104,00	164,81	0,10	0,16	251	0,24	1,58
stomatologie	8,60	10,85	0,01	0,01	18	0,02	1,26
kožní (dermatovenerologie)	45,12	93,99	0,04	0,09	250	0,24	2,08
klinická onkologie	16,60	89,33	0,02	0,08	143	0,14	5,38
radiační onkologie	44,59	147,10	0,04	0,14	373	0,35	3,30
dětská chirurgie	10,67	37,50	0,01	0,04	75	0,07	3,51
balneologie a fyziatrie	259,79	797,59	0,25	0,76	23 193	22,05	3,07
ortopedická protetika	0,50	8,00	0,00	0,01	30	0,03	16,00
rehabilitace a fyzikální medicína	128,76	478,46	0,12	0,45	1 644	1,56	3,72
nukleární medicína	1,80	10,00	0,00	0,01	20	0,02	5,56
hrudní chirurgie	4,00	10,00	0,00	0,01	23	0,02	2,50
cévní chirurgie	4,90	9,64	0,00	0,01	18	0,02	1,97

22. Lůžková péče v ČR - zřizovatel fyzická osoba, církev, jiná právnická osoba

Oddělení	Přepočtený počet		na 10 000 obyvatel		Počet lůžek		Počet ZPBD na 1 lékaře
	lékaři	ZPBD	lékaři	ZPBD	celkem	na 10 000 obyv.	
dětská a dorostová psychiatrie	5,90	20,90	0,01	0,02	39	0,04	3,54
intenzivní péče	65,93	420,97	0,06	0,40	218	0,21	6,39
gerontopsychiatrie	2,50	9,20	0,00	0,01	30	0,03	3,68
DIP	38,34	200,25	0,04	0,19	174	0,17	5,22
paliativní péče	34,27	189,50	0,03	0,18	451	0,43	5,53
ošetřovatelská péče	419,02	2 400,60	0,40	2,28	8 511	8,09	5,73
DIOP	15,05	117,56	0,01	0,11	144	0,14	7,81
maxilofaciální chirurgie	2,60	6,00	0,00	0,01	10	0,01	2,31
sdrúžené chirurgické obory	3,04	14,50	0,00	0,01	13	0,01	4,77
celkem ČR	5 607,49	18 513,77	5,33	17,61	58 906	56,01	3,30

23. Lůžková péče v ČR - zřizovatel ostatní centrální orgány

Oddělení	Přepočtený počet		na 10 000 obyvatel		Počet lůžek		Počet ZPBD na 1 lékaře
	lékaři	ZPBD	lékaři	ZPBD	celkem	na 10 000 obyv.	
interna	32,16	116,00	0,03	0,11	231	0,22	3,61
kardiologie	11,70	26,80	0,01	0,03	44	0,04	2,29
gastroenterologie	12,90	25,00	0,01	0,02	41	0,04	1,94
infekční	2,82	6,00	0,00	0,01	62	0,06	2,13
nervové (neurologie)	17,60	48,10	0,02	0,05	97	0,09	2,73
psychiatrie	15,55	59,00	0,01	0,06	130	0,12	3,79
ženské (gynekologie, porodnictví)	2,50	5,80	0,00	0,01	16	0,02	2,32
chirurgie	33,11	154,69	0,03	0,15	243	0,23	4,67
neurochirurgie	8,17	34,50	0,01	0,03	47	0,04	4,22
anesteziologicko - resuscitační	23,10	114,10	0,02	0,11	39	0,04	4,94
ortopedie	7,09	23,75	0,01	0,02	65	0,06	3,35
urologie	4,60	6,85	0,00	0,01	25	0,02	1,49
ORL (ušní, nosní, krční)	9,88	28,00	0,01	0,03	69	0,07	2,83
oční (oftalmologie)	6,72	14,95	0,01	0,01	44	0,04	2,22
kožní (dermatovenerologie)	5,19	13,00	0,00	0,01	46	0,04	2,50
balneologie a fyziatrie	6,35	24,75	0,01	0,02	667	0,63	3,90
rehabilitace a fyzikální medicína	7,45	25,98	0,01	0,02	188	0,18	3,49
ošetřovatelská péče	5,00	34,01	0,00	0,03	111	0,11	6,80
DIOP	0,50	7,10	0,00	0,01	10	0,01	14,20
celkem ČR	212,39	768,38	0,20	0,73	2 175	2,07	3,62

24. Zabezpečení zdravotní péče v okresech - zdravotnictví celkem

Republika, kraje, okresy	Ambulantní péče		Nemocnice (lůžková část)				OLÚ	
	lékaři		lékaři		lůžka		lékaři	lůžka
	abso- lutně	na 10 000 obyvatel	abso- lutně	na 10 000 obyvatel	abso- lutně	na 10 000 obyvatel	abso- lutně	abso- lutně
Hl. m. Praha	7 166,22	57,48	1 841,58	14,77	9 275	74,39	209,33	2 781
Benešov	242,74	25,32	52,58	5,48	444	46,31	16,74	280
Beroun	209,39	24,02	94,02	10,78	462	52,99	-	-
Kladno	387,39	24,21	215,81	13,49	901	56,32	6,60	152
Kolín	232,91	23,94	120,17	12,35	726	74,63	-	-
Kutná Hora	156,32	21,02	39,63	5,33	378	50,83	-	-
Mělník	214,00	20,55	78,20	7,51	584	56,07	-	-
Mladá Boleslav	327,51	26,31	132,43	10,64	518	41,62	51,80	795
Nymburk	190,00	19,94	47,78	5,01	364	38,20	-	-
Praha-východ	237,23	15,25	29,44	1,89	387	24,87	16,88	304
Praha-západ	172,19	13,42	4,70	0,37	152	11,84	6,45	161
Příbram	278,46	24,45	124,26	10,91	653	57,33	34,20	602
Rakovník	113,47	20,48	39,51	7,13	302	54,50	-	-
Středočeský kraj	2 761,61	21,38	978,53	7,57	5 871	45,45	132,67	2 294
České Budějovice	683,20	36,29	229,23	12,18	1 213	64,43	17,17	287
Český Krumlov	140,07	22,88	49,54	8,09	283	46,22	4,40	103
Jindřichův Hradec	242,13	26,26	71,25	7,73	418	45,33	-	-
Písek	191,25	27,12	50,63	7,18	377	53,46	6,95	93
Prachatice	119,50	23,42	36,00	7,05	228	44,68	4,00	55
Strakonice	181,80	25,73	56,56	8,00	335	47,41	10,80	136
Tábor	298,34	29,05	107,26	10,45	497	48,40	6,15	150
Jihočeský kraj	1 856,29	29,16	600,47	9,43	3 351	52,64	49,47	824
Domažlice	115,68	19,01	36,55	6,01	202	33,19	-	-
Klatovy	233,27	26,71	76,12	8,72	604	69,16	-	-
Plzeň-město	1 081,90	58,39	433,23	23,38	2 248	121,33	15,13	278
Plzeň-jih	113,85	18,31	21,80	3,51	212	34,10	65,69	1 238
Plzeň-sever	115,87	15,20	-	-	-	-	-	-
Rokycany	99,20	20,77	42,41	8,88	181	37,89	6,03	155
Tachov	112,04	21,12	4,40	0,83	15	2,83	5,47	100
Plzeňský kraj	1 871,81	32,68	614,51	10,73	3 462	60,45	92,32	1 771
Cheb	246,82	26,67	45,80	4,95	402	43,43	5,74	230
Karlovy Vary	388,94	33,00	134,77	11,43	720	61,09	3,90	90
Sokolov	220,36	24,14	94,05	10,30	365	39,98	4,87	113
Karlovarský kraj	856,12	28,37	274,62	9,10	1 487	49,28	14,51	433

24. Zabezpečení zdravotní péče v okresech - zdravotnictví celkem

Republika, kraje, okresy	Ambulantní péče		Nemocnice (lůžková část)				OLÚ	
	lékaři		lékaři		lůžka		lékaři	lůžka
	abso- lutně	na 10 000 obyvatel	abso- lutně	na 10 000 obyvatel	abso- lutně	na 10 000 obyvatel	abso- lutně	abso- lutně
Děčín	287,03	21,66	68,21	5,15	612	46,17	6,60	120
Chomutov	283,58	22,63	87,05	6,95	633	50,52	5,30	111
Litoměřice	285,12	23,90	85,64	7,18	593	49,70	41,15	778
Louny	197,12	22,76	36,79	4,25	373	43,07	10,40	200
Most	260,39	22,64	125,47	10,91	857	74,52	1,20	15
Teplice	273,32	21,31	100,82	7,86	659	51,38	5,26	57
Ústí nad Labem	440,49	36,79	204,65	17,09	1 251	104,50	2,50	30
Ústecký kraj	2 027,05	24,52	708,63	8,57	4 978	60,21	72,41	1 311
Česká Lípa	221,15	21,46	68,15	6,61	530	51,44	8,85	157
Jablonec nad Nisou	232,17	25,80	70,21	7,80	450	50,01	-	-
Liberec	476,50	27,86	197,60	11,56	1 096	64,09	-	-
Semily	219,26	29,41	73,81	9,90	524	70,28	14,63	151
Liberecký kraj	1 149,08	26,20	409,77	9,34	2 600	59,28	23,48	308
Hradec Králové	855,34	52,58	327,34	20,12	1 464	89,99	12,85	301
Jičín	198,34	25,01	55,87	7,04	291	36,69	7,00	111
Náchod	280,15	25,04	72,02	6,44	612	54,70	2,05	30
Rychnov n.Kněžnou	189,82	23,98	28,85	3,64	262	33,09	3,85	52
Trutnov	337,38	28,14	90,10	7,51	702	58,55	12,41	532
Královéhradecký kraj	1 861,03	33,66	574,18	10,38	3 331	60,24	38,16	1 026
Chrudim	240,34	23,06	55,61	5,34	383	36,75	31,73	532
Pardubice	535,25	31,82	187,42	11,14	943	56,05	9,12	105
Svitavy	258,13	24,59	148,27	14,12	779	74,21	12,43	176
Ústí nad Orlicí	331,96	23,88	84,63	6,09	452	32,51	25,60	463
Pardubický kraj	1 365,68	26,44	475,93	9,22	2 557	49,51	78,88	1 276
Havlíčkův Brod	244,53	25,73	83,38	8,77	554	58,28	53,29	878
Jihlava	292,20	26,03	117,67	10,48	742	66,09	26,52	520
Pelhřimov	168,78	23,31	50,65	6,99	350	48,34	21,45	304
Třebíč	263,03	23,31	95,84	8,49	468	41,48	7,20	165
Žďár nad Sázavou	300,19	25,30	85,13	7,18	535	45,09	9,40	120
Kraj Vysočina	1 268,73	24,82	432,67	8,46	2 649	51,82	117,86	1 987

24. Zabezpečení zdravotní péče v okresech - zdravotnictví celkem

Republika, kraje, okresy	Ambulantní péče		Nemocnice (lůžková část)				OLÚ	
	lékaři		lékaři		lůžka		lékaři	lůžka
	abso- lutně	na 10 000 obyvatel	abso- lutně	na 10 000 obyvatel	abso- lutně	na 10 000 obyvatel	abso- lutně	abso- lutně
Blansko	271,64	25,30	100,72	9,38	459	42,76	13,39	234
Brno-město	2 274,79	60,13	935,18	24,72	4 033	106,60	53,39	1 094
Brno-venkov	330,53	15,84	42,27	2,03	314	15,05	4,60	50
Břeclav	278,91	24,27	101,10	8,80	731	63,60	-	-
Hodonín	377,44	24,17	138,60	8,88	710	45,46	-	-
Vyškov	220,96	24,62	71,96	8,02	449	50,02	-	-
Znojmo	270,18	23,82	135,87	11,98	601	52,98	-	-
Jihomoravský kraj	4 024,45	34,44	1 525,70	13,06	7 297	62,44	71,38	1 378
Jeseník	91,00	22,64	14,35	3,57	103	25,63	14,51	306
Olomouc	983,39	42,34	411,35	17,71	1 649	71,00	61,79	1 098
Prostějov	331,74	30,34	73,96	6,76	424	38,78	5,40	177
Přerov	361,95	27,28	95,19	7,18	441	33,24	12,30	260
Šumperk	302,41	24,56	75,90	6,16	495	40,20	-	-
Olomoucký kraj	2 070,49	32,47	670,75	10,52	3 112	48,81	94,00	1 841
Kroměříž	286,30	26,76	111,15	10,39	470	43,93	59,90	1 100
Uherské Hradiště	373,90	26,06	121,00	8,43	742	51,71	-	-
Vsetín	363,10	25,10	91,41	6,32	579	40,02	8,67	199
Zlín	599,39	31,13	189,40	9,84	1 058	54,95	4,70	160
Zlínský kraj	1 622,69	27,61	512,96	8,73	2 849	48,48	73,27	1 459
Bruntál	224,92	23,46	71,76	7,48	477	49,75	7,80	220
Frýdek-Místek	558,86	26,31	210,30	9,90	969	45,61	26,90	553
Karviná	638,44	24,47	205,59	7,88	1 264	48,44	10,41	227
Nový Jičín	389,49	25,63	102,95	6,77	612	40,27	6,00	116
Opava	395,39	22,33	83,50	4,72	502	28,35	85,52	1 473
Ostrava-město	1 287,22	39,21	470,44	14,33	2 189	66,67	9,29	192
Moravskoslezský kraj	3 494,32	28,49	1 144,54	9,33	6 013	49,02	145,92	2 781
ČR	33 395,57	31,76	10 764,84	10,24	58 832	55,94	1 213,66	21 470

25. Zabezpečení primární péče v okresech - zdravotnictví celkem

Republika, kraje, okresy	Praktičtí lékaři pro dospělé		Praktičtí lékaři pro děti		Praktičtí lékaři gynekologové		Praktičtí zubní lékaři	
	absolutně	na 1 000 registrovaných	absolutně	na 1 000 registrovaných	absolutně	na 1 000 registrovaných žen	absolutně	na 1 000 obyvatel
Hl. m. Praha	789,12	0,74	263,49	1,22	282,30	0,50	1 213,35	0,97
Benešov	42,50	0,62	18,00	0,98	15,05	0,37	49,57	0,52
Beroun	33,08	0,54	18,35	1,16	8,91	0,29	46,00	0,53
Kladno	74,10	0,65	30,98	1,11	19,32	0,38	77,20	0,48
Kolín	37,90	0,52	19,50	1,02	13,67	0,34	53,30	0,55
Kutná Hora	35,40	0,66	13,20	1,20	10,53	0,30	33,20	0,45
Mělník	41,12	0,56	20,00	0,95	12,30	0,31	37,24	0,36
Mladá Boleslav	53,35	0,62	23,40	0,96	14,70	0,33	68,78	0,55
Nymburk	42,80	0,71	15,17	0,90	10,62	0,28	40,60	0,43
Praha-východ	51,53	0,61	27,60	1,11	12,10	0,37	51,45	0,33
Praha-západ	36,40	0,61	23,57	1,37	7,30	0,34	39,50	0,31
Příbram	52,29	0,58	22,10	1,06	14,01	0,36	51,19	0,45
Rakovník	23,08	0,58	11,00	1,05	6,50	0,36	27,20	0,49
Středočeský kraj	523,55	0,61	242,87	1,07	145,01	0,34	575,23	0,45
České Budějovice	115,82	0,77	37,60	1,07	25,78	0,38	127,73	0,68
Český Krumlov	26,50	0,62	14,97	1,22	7,25	0,32	46,49	0,76
Jindřichův Hradec	43,91	0,62	19,90	1,11	11,40	0,30	55,96	0,61
Písek	42,24	0,72	12,60	0,98	7,80	0,26	39,45	0,56
Prachatice	26,79	0,83	11,26	1,15	8,63	0,59	24,86	0,49
Strakonice	29,72	0,62	12,80	0,96	8,77	0,31	30,00	0,42
Tábor	79,20	0,92	22,30	1,27	12,40	0,27	60,24	0,59
Jihočeský kraj	364,18	0,75	131,43	1,11	82,03	0,33	384,73	0,60
Domažlice	25,55	0,58	10,30	0,92	6,20	0,33	30,20	0,50
Klatovy	41,00	0,65	16,80	1,02	8,00	0,30	54,06	0,62
Plzeň-město	124,88	0,72	35,15	0,99	32,20	0,32	187,80	1,01
Plzeň-jih	21,50	0,60	11,30	1,31	3,32	0,20	29,45	0,47
Plzeň-sever	30,98	0,63	13,95	1,15	7,30	0,34	33,95	0,45
Rokycany	20,24	0,59	8,77	1,06	4,44	0,28	21,20	0,44
Tachov	27,28	0,79	9,40	1,05	6,40	0,35	31,00	0,58
Plzeňský kraj	291,43	0,67	105,67	1,04	67,86	0,31	387,66	0,68

25. Zabezpečení primární péče v okresech - zdravotnictví celkem

Republika, kraje, okresy	Praktičtí lékaři pro dospělé		Praktičtí lékaři pro děti		Praktičtí lékaři gynekologové		Praktičtí zubní lékaři	
	absolutně	na 1 000 registrovaných	absolutně	na 1 000 registrovaných	absolutně	na 1 000 registrovaných žen	absolutně	na 1 000 obyvatel
Cheb	39,10	0,63	19,20	1,02	11,60	0,31	42,50	0,46
Karlovy Vary	58,26	0,65	23,20	1,05	13,25	0,42	80,40	0,68
Sokolov	43,25	0,71	17,75	1,14	11,40	0,38	41,40	0,45
Karlovarský kraj	140,61	0,66	60,15	1,07	36,25	0,37	164,30	0,54
Děčín	61,49	0,61	27,78	1,04	15,67	0,35	65,45	0,49
Chomutov	51,44	0,54	24,21	0,99	17,34	0,34	55,41	0,44
Litoměřice	57,40	0,64	23,43	0,99	13,67	0,28	57,18	0,48
Louny	47,01	0,68	18,49	1,12	10,95	0,34	42,29	0,49
Most	53,22	0,64	26,10	1,17	14,35	0,30	53,10	0,46
Teplice	57,29	0,60	25,40	1,01	15,13	0,26	53,45	0,42
Ústí nad Labem	55,65	0,57	21,02	0,88	17,21	0,32	67,39	0,56
Ústecký kraj	383,50	0,61	166,43	1,02	104,32	0,31	394,27	0,48
Česká Lípa	45,70	0,54	17,20	0,95	11,50	0,27	49,60	0,48
Jablonec nad Nisou	46,20	0,70	18,97	1,14	11,80	0,28	52,10	0,58
Liberec	84,15	0,61	33,88	1,13	16,80	0,29	101,07	0,59
Semily	36,13	0,61	15,20	1,07	6,50	0,21	40,02	0,54
Liberecký kraj	212,18	0,61	85,25	1,08	46,60	0,27	242,79	0,55
Hradec Králové	106,20	0,75	39,39	1,25	19,60	0,27	140,61	0,86
Jičín	40,70	0,65	16,89	1,11	9,60	0,31	41,63	0,52
Náchod	54,76	0,62	21,65	1,00	11,05	0,28	63,40	0,57
Rychnov n. Kněžnou	38,33	0,64	18,10	1,18	10,85	0,33	40,20	0,51
Trutnov	57,47	0,63	29,95	1,33	13,60	0,31	77,79	0,65
Královéhradecký kraj	297,46	0,67	125,98	1,19	64,70	0,29	363,63	0,66
Chrudim	48,99	0,62	20,53	1,06	10,97	0,29	53,91	0,52
Pardubice	81,02	0,62	30,67	1,08	15,50	0,25	105,31	0,63
Svitavy	42,63	0,56	23,86	1,17	8,80	0,25	51,55	0,49
Ústí nad Orlicí	64,25	0,61	24,45	0,89	12,45	0,27	76,35	0,55
Pardubický kraj	236,89	0,60	99,51	1,04	47,72	0,26	287,12	0,56

25. Zabezpečení primární péče v okresech - zdravotnictví celkem

Republika, kraje, okresy	Praktičtí lékaři pro dospělé		Praktičtí lékaři pro děti		Praktičtí lékaři gynekologové		Praktičtí zubní lékaři	
	absolutně	na 1 000 registrovaných	absolutně	na 1 000 registrovaných	absolutně	na 1 000 registrovaných žen	absolutně	na 1 000 obyvatel
Havlíčkův Brod	44,59	0,62	15,85	0,90	8,40	0,22	46,60	0,49
Jihlava	51,15	0,62	22,00	1,01	12,30	0,29	66,93	0,60
Pelhřimov	35,75	0,59	16,50	1,18	7,90	0,30	32,28	0,45
Třebíč	52,80	0,66	24,30	1,09	13,21	0,37	67,75	0,60
Žďár nad Sázavou	48,80	0,54	26,35	1,11	11,75	0,25	67,30	0,57
Kraj Vysočina	233,09	0,60	105,00	1,06	53,56	0,28	280,86	0,55
Blansko	53,70	0,64	22,15	1,18	8,60	0,28	57,22	0,53
Brno-město	244,20	0,68	85,28	1,24	78,50	0,37	359,61	0,95
Brno-venkov	88,50	0,65	37,95	1,02	13,20	0,28	89,55	0,43
Břeclav	49,30	0,58	22,90	1,18	12,25	0,34	63,90	0,56
Hodonín	73,17	0,58	31,00	1,17	15,45	0,25	85,14	0,55
Vyškov	53,09	0,75	16,00	0,97	7,90	0,28	47,50	0,53
Znojmo	51,54	0,59	22,45	1,16	9,30	0,26	66,95	0,59
Jihomoravský kraj	613,50	0,65	237,73	1,15	145,20	0,32	769,87	0,66
Jeseník	19,50	0,66	9,10	1,27	4,25	0,44	21,35	0,53
Olomouc	157,32	0,81	59,39	1,37	37,75	0,35	157,24	0,68
Prostějov	67,29	0,79	23,50	1,22	14,50	0,35	76,95	0,70
Přerov	66,80	0,62	25,75	1,09	13,36	0,24	79,24	0,60
Šumperk	65,35	0,64	26,14	1,15	16,90	0,31	68,77	0,56
Olomoucký kraj	376,26	0,73	143,88	1,24	86,76	0,32	403,55	0,63
Kroměříž	54,51	0,65	18,90	0,98	12,73	0,31	71,02	0,66
Uherské Hradiště	77,22	0,69	28,00	1,09	13,97	0,25	93,52	0,65
Vsetín	67,28	0,58	29,01	1,07	19,00	0,34	83,63	0,58
Zlín	100,76	0,65	38,75	1,09	18,00	0,23	139,80	0,73
Zlínský kraj	299,77	0,64	114,66	1,06	63,70	0,28	387,97	0,66

25. Zabezpečení primární péče v okresech - zdravotnictví celkem

Republika, kraje, okresy	Praktičtí lékaři pro dospělé		Praktičtí lékaři pro děti		Praktičtí lékaři gynekologové		Praktičtí zubní lékaři	
	abso- lutně	na 1 000 registro- vaných	abso- lutně	na 1 000 registro- vaných	abso- lutně	na 1 000 registro- vaných žen	abso- lutně	na 1 000 obyvatel
Bruntál	39,45	0,57	22,80	1,19	13,25	0,32	43,57	0,45
Frýdek-Místek	102,46	0,63	35,85	0,92	24,35	0,27	127,96	0,60
Karviná	113,80	0,56	51,95	1,09	42,10	0,35	146,23	0,56
Nový Jičín	70,09	0,61	28,25	0,98	21,39	0,31	83,18	0,55
Opava	83,33	0,62	29,75	0,93	20,50	0,27	102,55	0,58
Ostrava-město	212,85	0,72	64,48	1,02	46,76	0,27	231,31	0,70
Moravskoslezský kraj	621,98	0,64	233,08	1,01	168,35	0,30	734,80	0,60
ČR	5 383,52	0,66	2 115,13	1,10	1 394,36	0,33	6 590,13	0,63

Přehled termínů použitých v publikaci a jejich anglický překlad

List of terms used in publication and their English equivalents

síť zdravotnických zařízení	<i>network of Health establishments</i>
zdravotnictví celkem	<i>Health services total</i>
zřizovatel MZ	<i>founder Ministry of Health</i>
zřizovatel kraj, město, obec	<i>founder Regional, City or Municipal Administration</i>
zřizovatel fyzická osoba	<i>founder private person</i>
zřizovatel církev	<i>founder church</i>
zřizovatel jiná právnická osoba	<i>founder: other legal body</i>
druh zařízení	<i>type of establishment</i>
nemocnice (vč. ambulantní části)	<i>hospitals (incl. out-patient part)</i>
fakultní nemocnice	<i>university hospitals</i>
nemocnice následné péče	<i>hospitals with chronic beds</i>
odborné léčebné ústavy	<i>specialized therapeutic institutes</i>
léčebny pro dlouhodobě nemocné	<i>institutes for long-term patients</i>
léčebny TBC a respiračních nemocí pro dospělé	<i>institutes for TB and respiratory diseases for adults</i>
psychiatrické léčebny pro dospělé	<i>psychiatric institutes for adults</i>
rehabilitační ústavy pro dospělé	<i>rehabilitation institutes for adults</i>
ostatní odborné léčebné ústavy pro dospělé	<i>other special therapeutic institutes for adults</i>
dětské psychiatrické léčebny	<i>psychiatric institutes for children</i>
ostatní dětské odborné léčebné ústavy	<i>other special therapeutic institutes for children</i>
lázeňské léčebny pro dospělé	<i>balneologic institutes for adults</i>
dětské lázeňské léčebny	<i>balneologic institutes for children</i>
ozdravovny	<i>convalescent homes</i>
hospic	<i>hospic</i>
další lůžková zařízení	<i>other bed establishments</i>
samostatná ambulantní zařízení	<i>independent establishments of out-patient care</i>
samostatné ordinace	<i>independent establishments of out-patient care</i>
praktického lékaře pro dospělé	<i>general practitioners for adults</i>
praktického lékaře pro děti a dorost	<i>general practitioners for children and adolescents</i>
praktického lékaře stomatologa	<i>medical practitioners stomatologists</i>
praktického lékaře gynekologa	<i>medical practitioners gynaecologists</i>
odborného lékaře specialisty	<i>independent specialists</i>
ostatní samostatná ambulantní zařízení	<i>other independent establishments of out-patient care</i>
zvláštní zdravotnická zařízení	<i>special health establishments</i>
kojenecké ústavy a dětské domovy	<i>institutes for infants and homes for children</i>
dětské stacionáře a centra	<i>day clinics and centres for children</i>
jesle	<i>crèches</i>
ostatní zvláštní zdravotnická zařízení	<i>other special health establishments</i>

zařízení lékárenské péče	<i>establishments of pharmaceutical service</i>
lékárny	<i>pharmacies</i>
výdejny	<i>medical goods hand-out facilities</i>
ostatní zařízení lékárenské péče	<i>other establishments of pharmaceutical service</i>
hygienická služba	<i>hygienic service</i>
lékaři – přepočtený počet (pp)	<i>physicians – full time equivalents (FTE)</i>
ZPBD	<i>paramedical workers with professional qualifications</i>
lůžka	<i>beds</i>
místa	<i>places</i>
celkem	<i>total</i>
region	<i>region</i>
okres	<i>district</i>
ambulantní péče	<i>out-patient care</i>
lůžková péče	<i>bed care</i>
oddělení	<i>department</i>
oddělení podle oborů	<i>departments by branches</i>
bez specifikace	<i>no specification</i>
interna	<i>internal</i>
kardiologie	<i>cardiology</i>
revmatologie	<i>rheumatology</i>
diabetologie	<i>diabetology</i>
gastroenterologie	<i>gastroenterology</i>
endokrinologie	<i>endocrinology</i>
klinická farmakologie	<i>clinical pharmacology</i>
geriatrie	<i>geriatrics</i>
infekční	<i>infectious diseases</i>
alergologie, klinická imunologie	<i>allergology, clinical immunology</i>
pneumologie a ftizeologie	<i>pneumology and phthisiology</i>
neurologie	<i>neurology</i>
psychiatrie	<i>psychiatry</i>
sexuologie	<i>sexuology</i>
nemoci z povolání	<i>occupational diseases</i>
dětské (vč. dorostového)	<i>paediatrics (incl. adolescents)</i>
angiologie	<i>angiology</i>
gynekologie	<i>gynaecology</i>
novorozenecké	<i>newborns</i>
chirurgie	<i>surgery</i>
neurochirurgie	<i>neurosurgery</i>
plastická chirurgie	<i>plastic surgery</i>
kardiochirurgie	<i>cardiosurgery</i>
traumatologie	<i>traumatology</i>

ARO (anesteziologicko-resuscitační)	<i>anaesthesiology & resuscitation</i>
ortopedie	<i>orthopaedics</i>
urologie	<i>urology</i>
ORL (ušní, nosní, krční)	<i>otolaryngology</i>
foniatrie	<i>speech therapy</i>
oftalmologie	<i>eye diseases</i>
stomatologie	<i>stomatology</i>
dermatovenerologie	<i>dermatovenerology</i>
klinická onkologie	<i>clinical oncology</i>
radiační onkologie	<i>radiation oncology</i>
tělovýchovné lékařství	<i>sports medicine</i>
lékařská genetika	<i>medical genetics</i>
záchranná služba	<i>fast medical aid</i>
dětská chirurgie	<i>surgery for children</i>
praktický lékař (PL) pro dospělé	<i>general practitioners for adults</i>
PL pro děti a dorost	<i>general practitioners for children and adolescents</i>
PL stomatolog	<i>medical practitioners stomatologists</i>
PL gynekolog	<i>medical practitioners gynaecologists</i>
korektivní dermatovenerologie	<i>corrective dermatology</i>
nefrologie	<i>nephrology</i>
klinická biochemie	<i>clinical biochemistry</i>
klinická hematologie	<i>clinical haematology</i>
radiodiagnostika	<i>x-ray diagnostics</i>
protetika	<i>prosthetics</i>
transfúzní služba	<i>blood transfusion service</i>
rehabilitace a fyzikální medicína	<i>rehabilitation and physical medicine</i>
nukleární medicína	<i>nuclear medicine</i>
patologie	<i>pathologic anatomy</i>
soudní lékařství	<i>forensic medicine</i>
hygiena obecná a komunální	<i>general and communal hygiene</i>
hygiena a epidemiologie	<i>hygiene and epidemiology</i>
dětská onkologie	<i>paediatric oncology</i>
hrudní chirurgie	<i>thoracic surgery</i>
cévní chirurgie	<i>vascular surgery</i>
epidemiologie	<i>epidemiology</i>
mikrobiologie	<i>microbiology</i>
pracovní lékařství	<i>occupational medicine</i>
hemodialýza	<i>hemodialysis</i>
centrální příjem	<i>central admission</i>
dětská psychiatrie	<i>paediatric psychiatry</i>
tkáňová banka	<i>tissue bank</i>

Síť zdravotnických zařízení 2012

léčba popálenin	<i>treatment of burns</i>
operační sály	<i>operating theatres</i>
dětské oční	<i>eye diseases for children</i>
funkční diagnostika	<i>functional diagnostics</i>
dětská urologie	<i>paediatric urology</i>
dětská ORL	<i>paediatric otorhinolaryngology</i>
dětská kardiologie	<i>paediatric cardiology</i>
dětská nefrologie	<i>paediatric nephrology</i>
dětská neurologie	<i>paediatric neurology</i>
dětská gynekologie	<i>paediatric gynaecology</i>
lékárenské	<i>pharmacy</i>
prostředky zdravotnické techniky	<i>medical devices</i>
krvní banka	<i>blood store</i>
stacionář	<i>care facility</i>
hyperbarická medicína	<i>hyperbaric medicine</i>
léčba bolesti	<i>palliative medicine and pain management</i>
ošetrovatelská péče	<i>nursing care</i>
DIOP - dlouhodobá intenzivní ošetř. péče	<i>long-term intensive nursing care</i>
DIP - dlouhodobá intenzivní péče	<i>long-term intensive care</i>
reprodukční medicína	<i>reproductive medicine</i>
ortodoncie	<i>orthodontics</i>
doprava	<i>transport</i>
maxilofaciální chirurgie	<i>maxillofacial surgery</i>
sdužené interní obory	<i>associated branches of internal medicine</i>
sdužené chirurgické obory	<i>associated surgical branches</i>
počet ZPBD na 1 lékaře	<i>paramedical workers with professional qualifications per 1 physician</i>
počet lůžek na 1 lékaře	<i>beds per 1 physician</i>
počet lůžek na 1 ZPBD	<i>beds per 1 paramedical workers with professional qualifications</i>
lékaři na 10 000 obyvatel	<i>physicians per 10 000 inhabitants</i>
lůžka na 10 000 obyvatel	<i>beds per 10 000 inhabitants</i>