

# Výběrové šetření o zdravotně postižených osobách v ČR za rok 2007

# Kdo se na výběrovém šetření podílel

- MZ, MPSV a MŠMT
- Úřad pro ochranu osobních údajů
- statistická a výzkumná pracoviště - ČSÚ, ÚZIS, ÚIV, Výzkumného ústavu práce a sociálních věcí)
- zástupci institucí zabývajících se problematikou ZP občanů - NRZP, Vládní výbor pro zdravotně postižené občany, Asociace zaměstnavatelů zdravotně postižených a Výzkumné centrum pro integraci zdravotně postižených

## Definice osoby se zdravotním postižením

**Zdravotně postiženou je osoba** jejíž tělesné, smyslové a/nebo duševní schopnosti či duševní zdraví jsou odlišné od typického stavu pro odpovídající věk a lze oprávněně předpokládat, že tento stav potrvá déle než 1 rok. Odlišnost od typického stavu pro odpovídající věk musí být takového druhu či rozsahu, že obvykle způsobuje omezení nebo faktické znemožnění společenského uplatnění dané osoby.

## Práh postižení

**Udává úroveň či intenzitu postižení**, od kterého v rámci šetření byla osoba se zdravotním postižením do celkového počtu postižených zahrnuta.

# Základní údaje o šetření

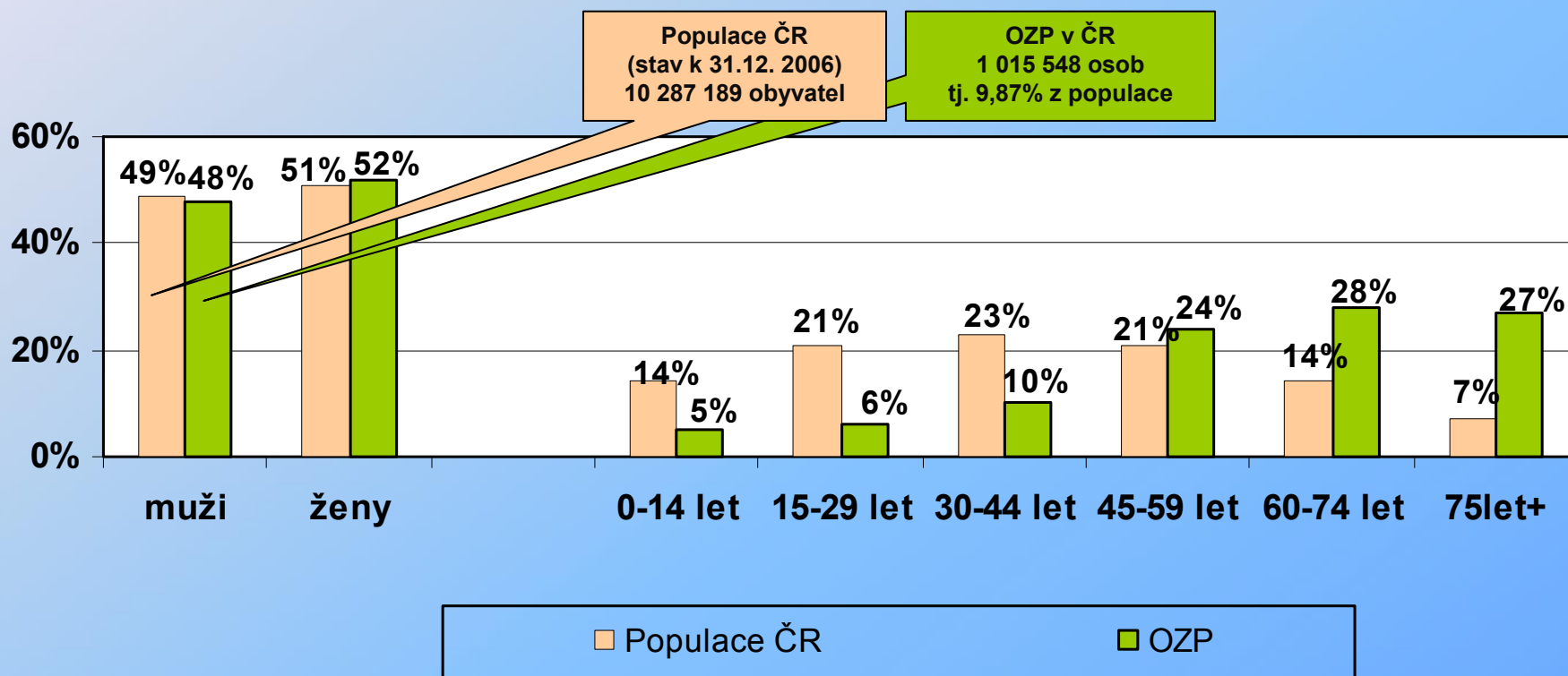
## **Cílem šetření bylo zjistit:**

- základní charakteristiku osob se ZP: pohlaví, věk
- vzdělanostní úroveň, rodinný stav osob se ZP
- typ postižení, jeho důsledky, míru soběstačnosti
- způsob bydlení osob se ZP
- ekonomickou aktivitu ZP

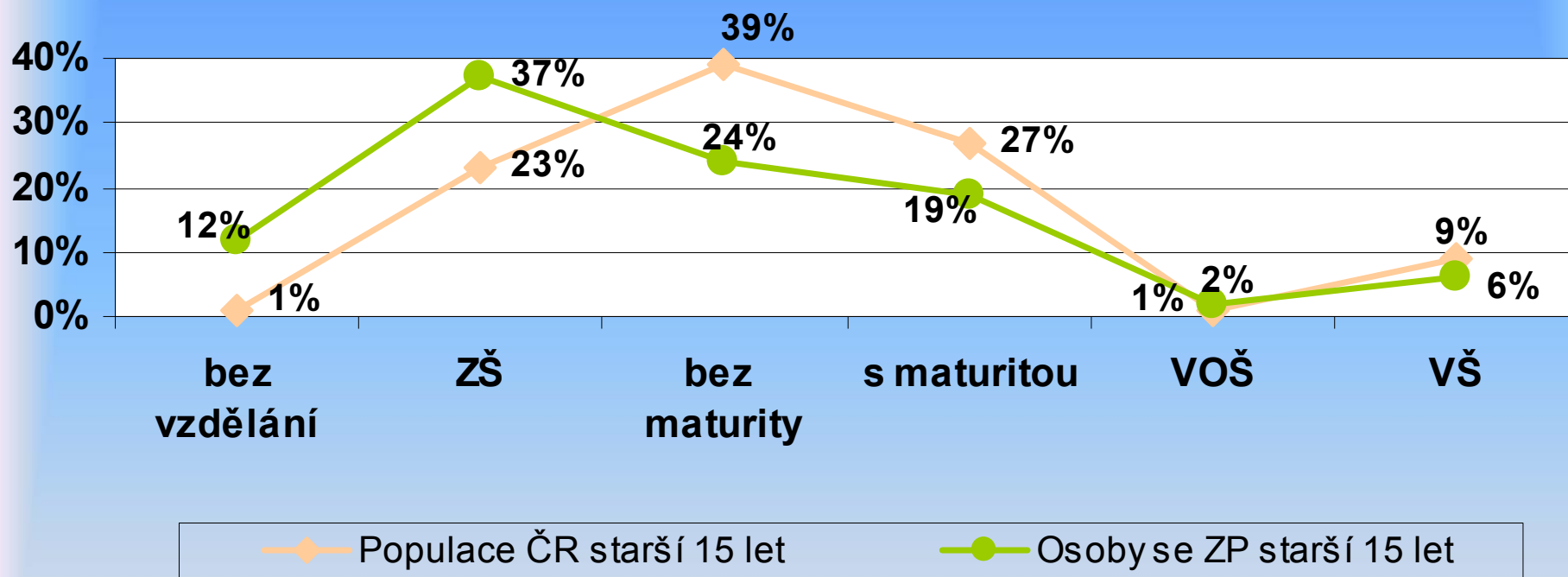
**Terénní sběr dat:** květen – září 2007

**Velikost souboru:** 2 330 praktických a dětských lékařů na celém území ČR – do zpracování výsledků bylo zařazeno 10 645 kompletně vyplněných dotazníků

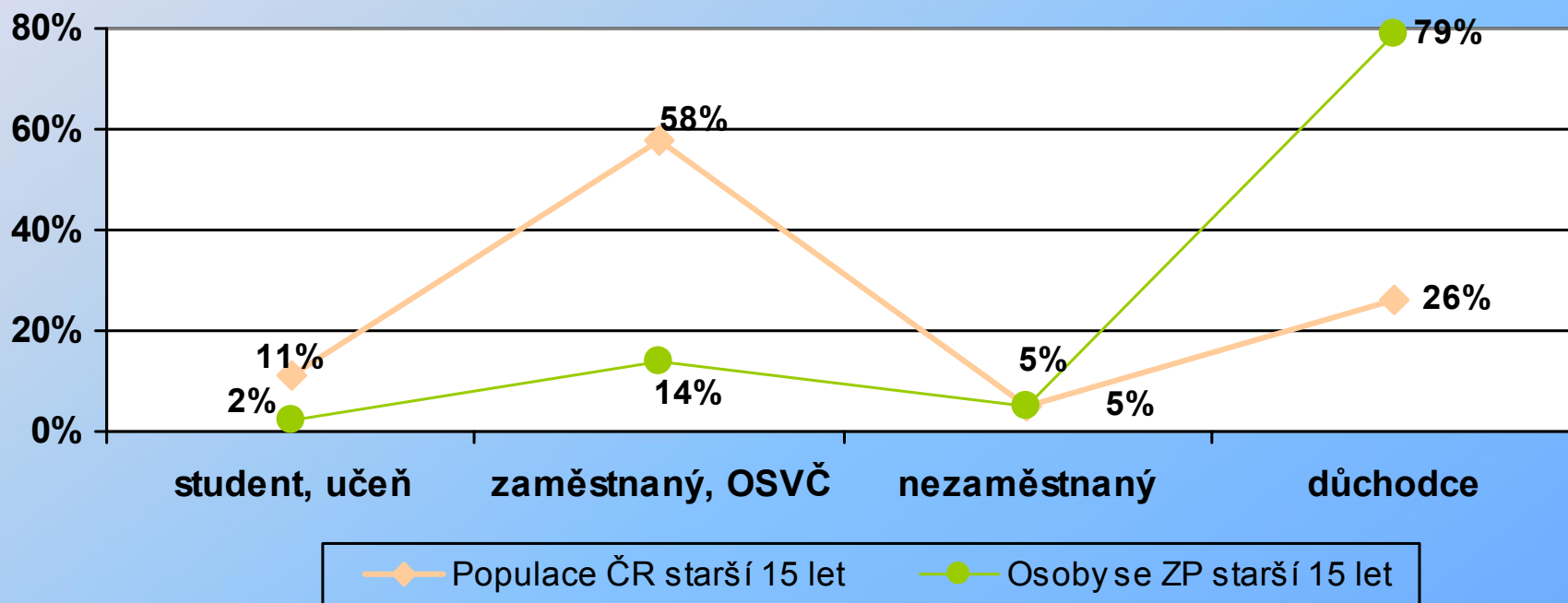
# Základní identifikace osob v populaci ČR a osob se ZP



# Nejvyšší ukončené vzdělání populace ČR a osob se ZP



# Ekonomická aktivita populace ČR ve srovnání s osobami ZP



# Rodinný stav osob se ZP ve srovnání s celou populací ČR

	svobodný, svobodná		ženatý, vdaná		rozvedený, rozvedená		vdovec, vdova	
	Populace ČR	OZP	Populace ČR	OZP	Populace ČR	OZP	Populace ČR	OZP
<b>15-29 let</b>	74%	93%	24%	7%	2%	0%	0%	0%
<b>30-44 let</b>	12%	43%	73%	45%	14%	12%	1%	0%
<b>45-59 let</b>	5%	18%	76%	63%	14%	15%	5%	4%
<b>60-74 let</b>	3%	8%	67%	66%	8%	8%	22%	18%
<b>75+ let</b>	4%	4%	40%	41%	5%	3%	51%	52%

Součet 100% v řádcích



# Typ zdravotního postižení

**Celkem osob se zdravotním postižením ⇒ 1 015 548**

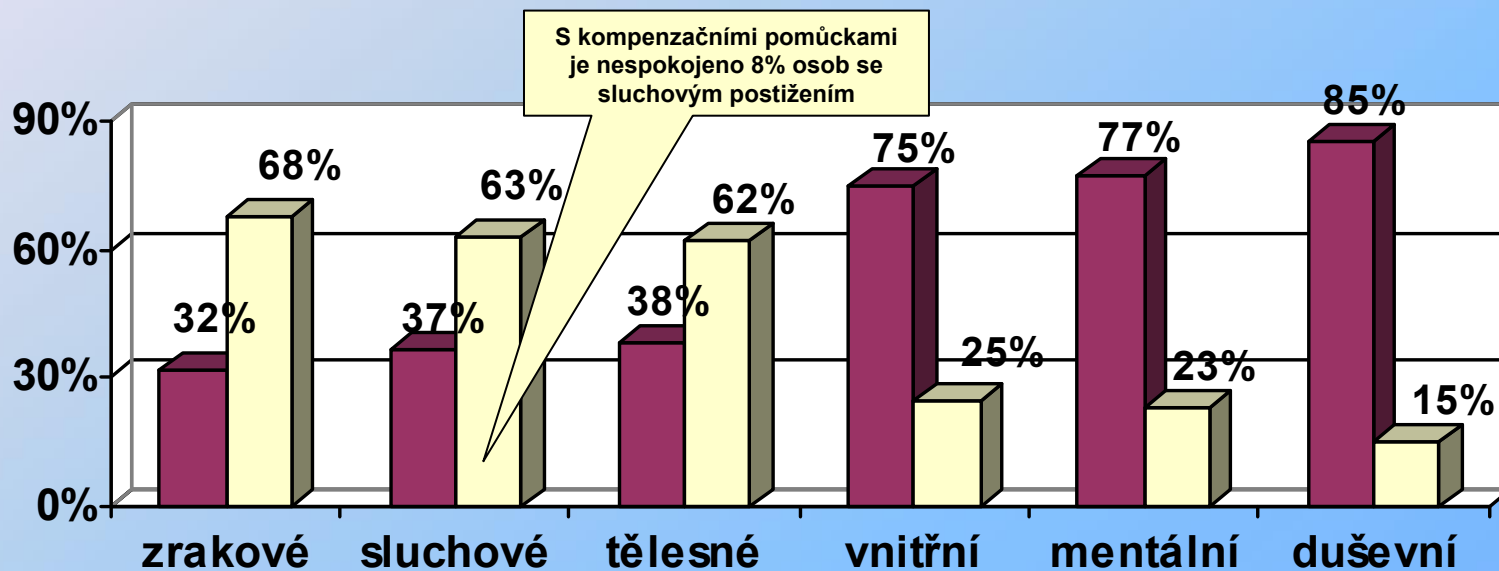
**Celkem různých postižení ⇒ 1 519 044**

**Na 1 osobu připadá ⇒ 1,496**

- ✓ Vnitřní ⇒ 571 734 lidí
- ✓ Tělesné ⇒ 550 407 lidí
- ✓ Duševní ⇒ 128 065 lidí
- ✓ Mentální ⇒ 106 699 lidí
- ✓ Zrakové ⇒ 87 439 lidí
- ✓ Sluchové ⇒ 74 700 lidí

Vzhledem k možnosti více odpovědí uvedlo po přepočtu 1 015 548 osob celkem 1 519 044 různých typů postižení.  
V daném počtu je zahrnuto pouze jedno postižení vnitřních orgánů.

# Potřeba kompenzačních pomůcek z hlediska typu postižení



■ Nepotřebuje kompenzační pomůcky

■ Potřebuje a má k dispozici kompenzační pomůcky

Pouze validní údaje. Soubor osob se zdravotním postižením, které používají kompenzační pomůcky, je vnímán jako 100%.

# Příčina zdravotního postižení

	vrozené	způsobené		
		úrazem	nemocí	stářím
<b>tělesné</b>	30%	<b>67%</b>	28%	28%
<b>zrakové</b>	9%	7%	4%	6%
<b>sluchové</b>	7%	3%	3%	10%
<b>mentální</b>	<b>32%</b>	5%	2%	5%
<b>duševní</b>	7%	4%	6%	9%
<b>vnitřní</b>	15%	14%	<b>57%</b>	<b>42%</b>

Součet 100% ve sloupcích

# Stupeň soběstačnosti osob se ZP v závislosti na míře postižení

	úplná	potřeba pomoci několik hodin denně	potřeba celodenní pomoci	nesoběstačnost
lehké	80%	18%	2%	0%
středně těžké	52%	39%	7%	2%
těžké	24%	43%	22%	11%
velmi těžké	14%	29%	25%	32%

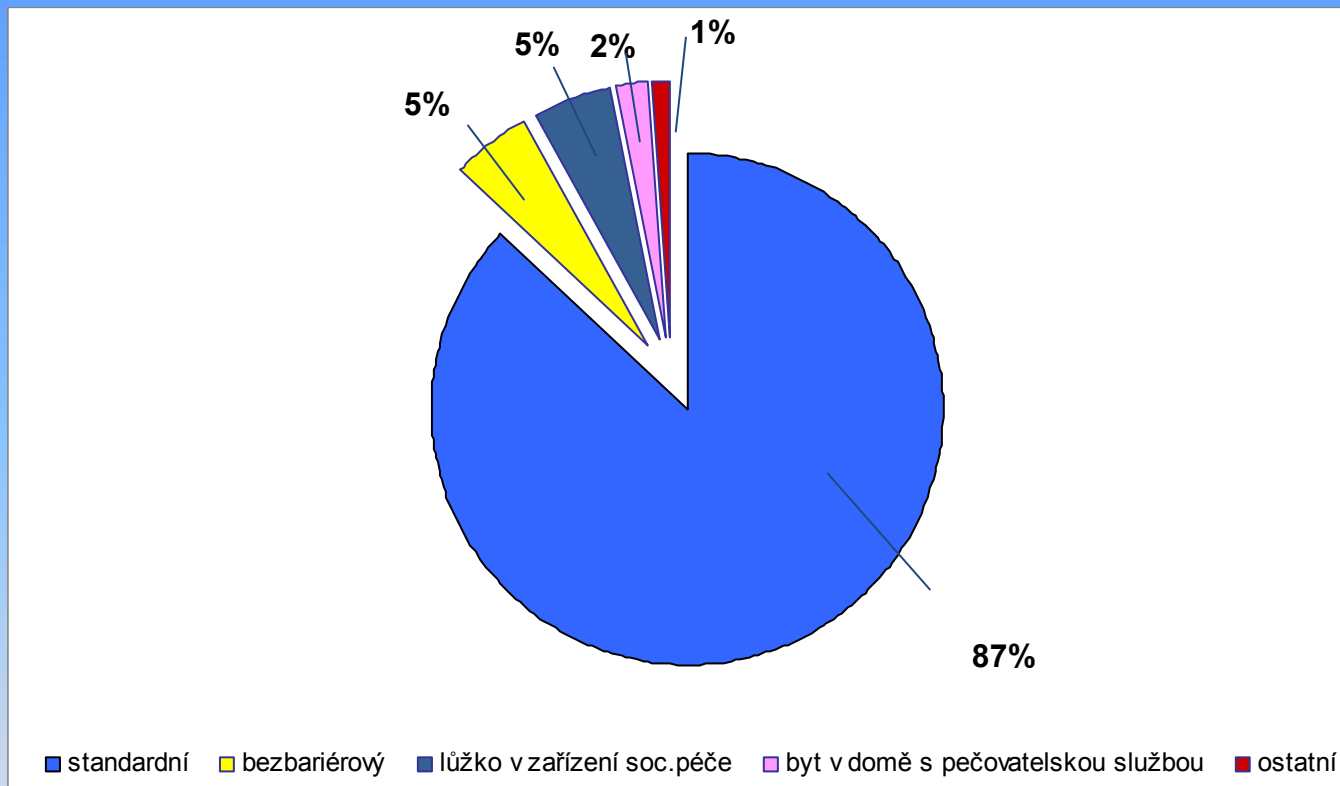
Součet 100% v řádcích Osoby se ZP starší 15 let

# Zajištění pomoci osobě ZP podle míry postižení

	lehké	středně těžké	těžké	velmi těžké
rodina	68%	66%	64%	63%
příbuzní	4%	7%	8%	7%
sousedé, přátelé	3%	5%	6%	5%
asistent	1%	1%	1%	3%
pečovatelská služba	2%	4%	9%	11%
jiný subjekt	1%	3%	7%	9%
bez zajištěné péče	21%	14%	5%	2%

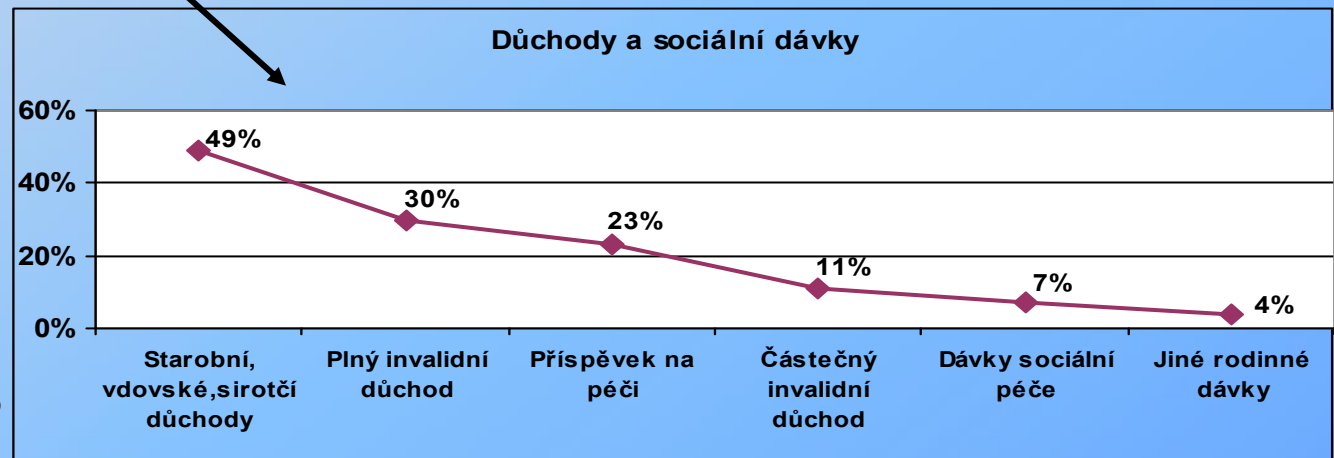
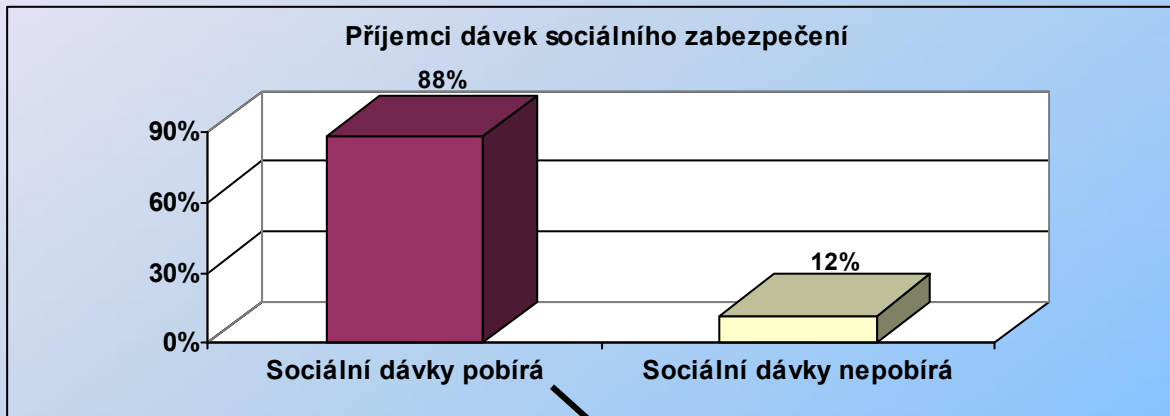
Součet 100% ve sloupcích

# Způsob bydlení osob se ZP



Ostatní: byt ve specializovaném domě zvláštního určení, chráněné bydlení a podporované bydlení

# Příjemci dávek sociálního zabezpečení



Možnost více odpovědí. Soubor osob se ZP, které pobírají sociální dávky, je vnímán jako 100%.